

RELATÓRIO MENSAL DE ATIVIDADES

“GRUPO DIBUTE”

DIBUTE
SOFTWARE

A **RUIZ**
ADMINISTRAÇÃO JUDICIAL

Processo nº 1097586-50.2019.8.26.0100

2ª Vara de Falências e Recuperações Judiciais

Foro Central Cível da Comarca da Capital – Estado de São Paulo

O presente Relatório Mensal de Atividades (“RMA”) do **Grupo Dibute**¹, compreende:

1. O **Cronograma processual** com as informações relativas às datas de ocorrências dos principais eventos da Recuperação Judicial;
2. A **Posição do quadro de colaboradores** das Recuperandas;
3. A **Análise dos dados contábeis e das informações financeiras**² do mês de **abril de 2022** e a apresentação de dados contábeis relativos aos períodos anteriores, organizada da seguinte forma:
 - 3.1. **CS9: (A)** Análise do Balanço Patrimonial (Ativo e Passivo) e suas respectivas contas; **(B)** das Demonstrações dos Resultados e; **(C)** Considerações Finais;
 - 3.2. **SWR: (A)** Análise do Balanço Patrimonial (Ativo e Passivo) e suas respectivas contas; **(B)** das Demonstrações dos Resultados e; **(C)** Considerações finais;
 - 3.3. **DIBUTE: (A)** Análise do Ativo e suas contas, com gráficos e contextualizações; **(B)** Análise do Passivo e suas contas, com respectivos gráficos e contextualizações; **(C)** Demonstrações dos Resultados e faturamento; **(D)** Índices representativos da saúde financeira da empresa e; **(E)** Considerações Finais;
 - 3.4. **GLOBEINBRA: (A)** Análise do Balanço Patrimonial (Ativo e Passivo) e suas respectivas contas; **(B)** Demonstrações dos Resultados e; **(C)** Considerações finais;

¹ O Grupo Dibute é composto pelas sociedades empresárias SWR INFORMÁTICA LTDA (“SWR”), CS9 SERVIÇOS DE CONSULTORIA E INFORMÁTICA LTDA (“CS9”), DIBUTE SOFTWARE LTDA (“DIBUTE”) e GLOBEINBRA LLC (“GLOBEINBRA”).

² Todos os valores mencionados na análise das demonstrações contábeis e financeiras estão expressos em reais (R\$).

4. **Acompanhamento das obrigações assumidas no Plano de recuperação** aprovado pelos credores; e
5. Informações relativas à **Fiscalização das atividades das Recuperandas.**

As informações analisadas neste relatório foram apresentadas à “AJ Ruiz” pelas próprias Recuperandas na forma do art. 52, IV, da Lei nº 11.101/05, respondendo estas últimas por sua conformidade e genuinidade.

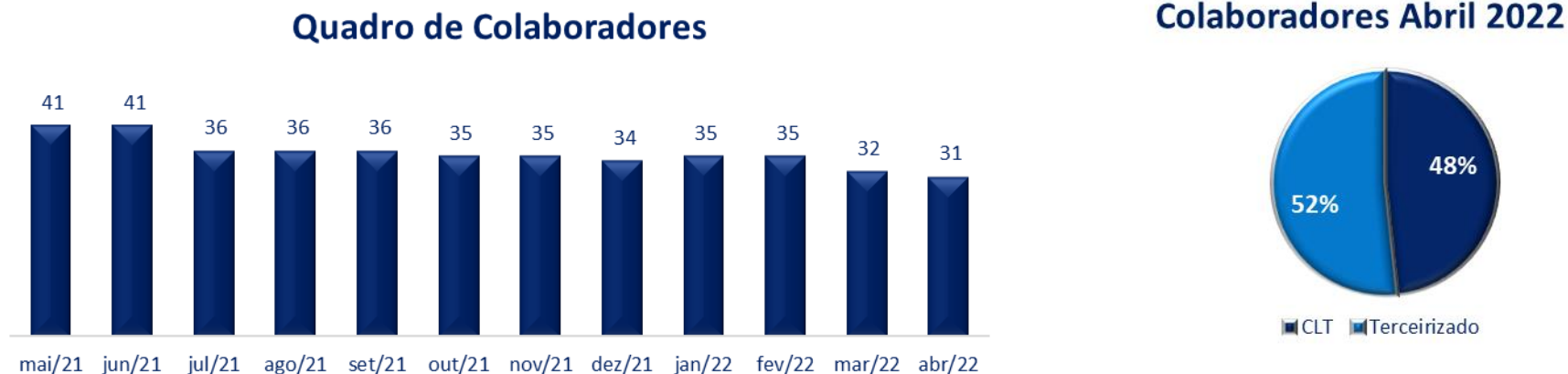
(ESPAÇO INTENCIONALMENTE EM BRANCO)

1. CRONOGRAMA PROCESSUAL (PRINCIPAIS EVENTOS)

RECUPERAÇÃO JUDICIAL – “GRUPO DIBUTE”		
DATA	EVENTO	LEI 11.101/05
30/09/2019	Distribuição do pedido de RJ	-
01/10/2019	Deferimento do Processamento RJ (fls. 138/145)	Art. 52
03/10/2019	Termo de Compromisso da Administradora Judicial	Art. 33
11/10/2019	Publicação do Deferimento do Processamento da RJ	-
29/11/2019	Publicação do Edital de Convocação de Credores (DJE e Jornal de grande circulação)	Art. 52 § 1º
12/12/2019	Prazo fatal para apresentação do Plano de Recuperação Judicial	Art. 53
16/12/2019	Prazo Fatal para apresentação das Habilitações/Divergências administrativas	Art. 7º § 1º
02/03/2020	Prazo fatal para apresentação da Relação de Credores do AJ	Art. 7º § 2º
18/03/2020	Publicação do Edital - Lista de Credores AJ	Art. 7º, II
08/04/2020	Encerramento do Stay Period	Art. 6º § 4º
13/04/2020	Prazo para realização da AGC (150 dias da publicação do deferimento do processamento da RJ)	Art. 56 § 1º
13/05/2020	Prazo fatal para apresentação das Impugnações Judiciais	Art. 8º
18/06/2020	Publicação do Edital – Aviso do Plano	Art. 53
20/07/2020	Prazo fatal para apresentação de objeções ao Plano de Recuperação Judicial	Art. 55
16/10/2020	Publicação do Edital - Convocação AGC Virtual (DJE)	Art. 36
03/11/2020	Assembleia Geral de Credores Virtual - 1ª Convocação	Art. 37
17/11/2020	Assembleia Geral de Credores Virtual - 2ª Convocação (suspensa)	Art. 37
18/12/2020	Assembleia Geral de Credores Virtual – em continuação (aprovação do aditivo ao PRJ)	Art. 37
12/01/2021	Decisão homologatória do Plano e de concessão da recuperação judicial	Art. 58
22/01/2021	Publicação da decisão homologatória do Plano e de concessão da recuperação judicial	-

2. POSIÇÃO DO QUADRO DE COLABORADORES

Demonstra-se a seguir a composição do quadro de colaboradores da Recuperanda dos 12 (doze) últimos meses, com destaque para o mês de **abril de 2022**:



Nota: O Grafico acima está atualizado em relação aos apresentados nos relatórios anteriores, considerando que não estavam sendo considerados os profissionais afastados (2) no total demonstrado. Cabe ressaltar também que fomos comunicados pela “Dibute” que foram desligados 3 colaboradores no período anterior e 1 em abril/2022, diferentemente do que foi informado na documentação mensal disponibilizada à AJ. Verifica-se que no mês de abril de 2022 houve o desligamento de 1 colaborador terceirizado, encerrando o período com 31 no total, sendo 14 contratados em regime CLT e 15 Terceirizados, além dos 2 profissionais afastados pelo INSS em regime de aposentadoria especial por invalidez previdenciária.

As demais empresas do grupo permanecem sem colaboradores, pois seguem inoperantes.

3. ANÁLISE DOS DADOS CONTÁBEIS E INFORMAÇÕES FINANCEIRAS

O presente Relatório Mensal de Atividades (RMA) compreende análises dos demonstrativos contábeis, preparados pelas empresas observando-se as normas adotadas no Brasil, que compreendem as práticas incluídas na legislação societária brasileira e as orientações, pronunciamentos e interpretações técnicas emitidas pelo Comitê de pronunciamentos Contábeis (“CPC”), aprovados pelo Conselho Federal de Contabilidade - CFC.

Nota: As análises dos grupos de contas estão apresentadas fidedignamente aos grupos contábeis representados no Balanço Patrimonial das Recuperandas.

(ESPAÇO INTENCIONALMENTE EM BRANCO)

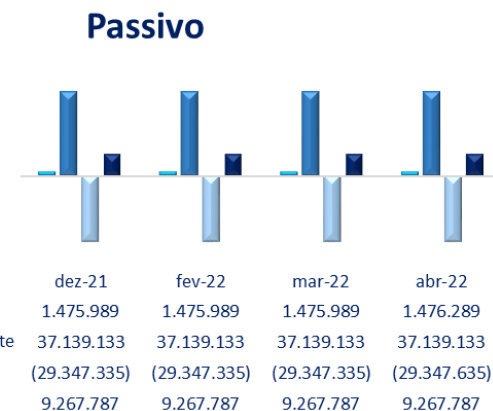
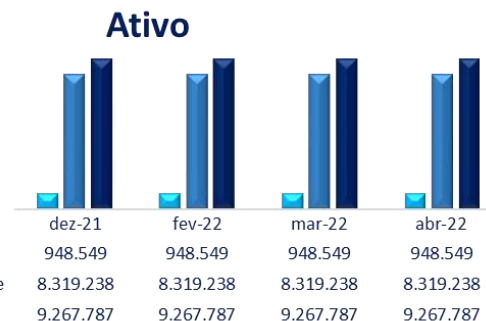
3.1 CS9 SERVIÇOS DE CONSULTORIA E INFORMÁTICA LTDA. (“CS9”)

A CS9 seguiu sem movimentações no período analisado, conforme apresentado nas demonstrações a seguir.

A) BALANÇO PATRIMONIAL

Balanço Patrimonial - Ativo	dez-21	fev-22	mar-22	abr-22
Ativo Circulante	948.549	948.549	948.549	948.549
Creditos Conversib.Financeira	948.549	948.549	948.549	948.549
Desps Ex Seg Pagas Antecip.	-	-	-	-
Ativo Não Circulante	8.319.238	8.319.238	8.319.238	8.319.238
Realizavel A Longo Prazo	8.307.238	8.307.238	8.307.238	8.307.238
Imobilizado	12.000	12.000	12.000	12.000
Total Do Ativo	9.267.787	9.267.787	9.267.787	9.267.787

Balanço Patrimonial - Passivo	dez-21	fev-22	mar-22	abr-22
Passivo Circulante	1.475.989	1.475.989	1.475.989	1.476.289
Obrigacoes Sociais	22.689	22.689	22.689	22.989
Outras Obrigacoes	1.453.300	1.453.300	1.453.300	1.453.300
Passivo Não Circulante	37.139.133	37.139.133	37.139.133	37.139.133
Emprestimos E Financiamentos	37.139.133	37.139.133	37.139.133	37.139.133
Patrimonio Liquido	(29.347.335)	(29.347.335)	(29.347.335)	(29.347.635)
Capital Social	15.000.000	15.000.000	15.000.000	15.000.000
Reservas De Lucros	18.135.789	18.135.789	18.135.789	18.135.789
Lucros Ou Prejuizos Acumulados	(52.950.311)	(53.489.666)	(53.489.666)	(53.489.666)
Ajuste De Resultado	(8.993.458)	(8.993.458)	(8.993.458)	(8.993.458)
Lucro/ Prejuizo Do Período	(539.355)	-	-	(300)
Total Do Passivo	9.267.787	9.267.787	9.267.787	9.267.787



B) DEMONSTRAÇÕES DOS RESULTADOS DOS EXERCÍCIOS

Demonstração dos Resultados dos Exercícios - DRE	Acumulado Abril 2021	Acumulado Abril 2022	Mensal Fev. 2022	Mensal Mar. 2022	Mensal Abr. 2022
Receita Bruta Operacional	-	-	-	-	-
Outras Receitas	13.599	-	-	-	-
Recuperaçao De Despesas	13.599	-	-	-	-
Receita Liquida Operacional	13.599	-	-	-	-
Lucro Bruto Operacional	13.599	-	-	-	-
Despesas x Receitas	0,0%	0,0%	0,0%	0,0%	0,0%
Despesas Do Exercício	-	300	-	-	300
Despesas Administrativas	-	300	-	-	300
Resultado Operacional	13.599	(300)	-	-	(300)
Resultado Liquido Do Período	13.599	(300)	-	-	(300)

Nota-se que em abril de 2022 houve exclusivamente a movimentação referente a contratação de Serviços de Terceiros ref. NF 8120 Central de Documentos e Serviços, sem relevância em valores, porém, demonstrado acima em seus demonstrativos financeiros.

C) CONSIDERAÇÕES FINAIS - CS9

Ressalta-se que a empresa CS9 permanece inoperante, apresentando apenas a movimentação supramencionada registrada em Serviços de Terceiros a Pagar, cujo pagamento não foi registrado dentro do período apresentado por este relatório.

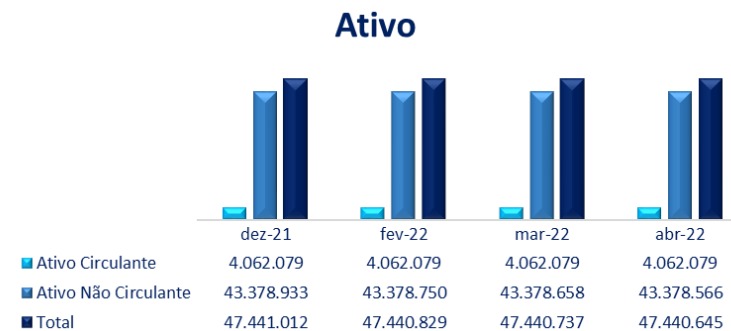
3.2 SWR INFORMÁTICA LTDA. (“SWR”)

A SWR seguiu sem movimentações relevantes no período analisado, conforme apresentado nas demonstrações a seguir.

A) BALANÇO PATRIMONIAL

Balanço Patrimonial - Ativo	dez-21	fev-22	mar-22	abr-22
Ativo Circulante	4.062.079	4.062.079	4.062.079	4.062.079
Créditos	205	205	205	205
Creditos Conversib.Financeira	4.061.874	4.061.874	4.061.874	4.061.874
Ativo Não Circulante	43.378.933	43.378.750	43.378.658	43.378.566
Realizavel A Longo Prazo	41.319.596	41.319.596	41.319.596	41.319.596
Imobilizado	858.494	858.310	858.219	858.127
Intangível	1.200.843	1.200.843	1.200.843	1.200.843
Total	47.441.012	47.440.829	47.440.737	47.440.645

Balanço Patrimonial - Passivo	dez-21	fev-22	mar-22	abr-22
Passivo Circulante	4.853.238	4.853.238	4.853.238	4.853.238
Obrigações Sociais	12.769	12.769	12.769	12.769
Obrigações Tributárias	206	206	206	206
Emprest E Financiamentos	105.295	105.295	105.295	105.295
Outras Obrigações	4.734.968	4.734.968	4.734.968	4.734.968
Passivo Não Circulante	79.763.866	79.763.114	79.762.727	79.762.363
Emprestimos E Financiamentos	79.763.866	79.763.114	79.762.727	79.762.363
Patrimonio Liquido	(37.176.092)	(37.175.524)	(37.175.228)	(37.174.955)
Capital Social	18.000.000	18.000.000	18.000.000	18.000.000
Reservas De Lucro	26.414.499	26.414.499	26.414.499	26.414.499
Lucros Ou Prejuizos Acumulados	(8.404.980)	(81.581.488)	(81.581.488)	(81.581.488)
Ajuste De Resultado	(9.103)	(9.103)	(9.103)	(9.103)
Lucro/Prejuízo Do Exercício	(73.176.508)	568	864	1.137
Total	47.441.012	47.440.829	47.440.737	47.440.645



Das variações apresentadas nas demonstrações contábeis da **SWR**, destacamos:

No Ativo, a contabilização das depreciações do período.

No Passivo, a contabilização das NDs 112/113/114/115 da Rio Águeda sem variações significativas de saldos em relação ao período anterior.

No Patrimônio Líquido, a apuração do Lucro do período que será detalhado na análise a seguir.

B) DEMONSTRAÇÕES DOS RESULTADOS DOS EXERCÍCIOS

Demonstração dos Resultados dos Exercícios - DRE	Acumulado Abril 2021	Acumulado Abril 2022	Mensal Fev. 22	Mensal Mar. 22	Mensal Abr. 22
Receita Bruta Operacional	1.800	1.960	490	490	490
Alugueis De Imoveis	1.800	1.960	490	490	490
Receita Líquida Operacional	1.800	1.960	490	490	490
Lucro Bruto Operacional	1.800	1.960	490	490	490
Despesas X Receitas	92,9%	42,0%	39,7%	39,7%	44,3%
Despesas Do Exercício	1.673	823	195	195	217
Despesas Administrativas	1.302	392	98	98	98
Despesas Tributarias	5	65	5	5	27
Provisao De Balanco	367	367	92	92	92
Resultado Operacional	127	1.137	295	295	273
Resultado Líquido Do Período	127	1.137	295	295	273

Verifica-se o reconhecimento do Aluguel do período contabilizado na conta “Aluguéis de Imóveis” como observado acima na conta “Outras Receitas”. Das Despesas apuradas em abril de 2022, destaca-se o reconhecimento das NDs da Rio Águeda, além da apuração do Lucro no período.

Apesar da contabilização de receitas no período, a Recuperanda segue sem apresentar apuração dos impostos incidentes sobre as receitas. Ressalta-se ainda que a Recuperanda se prontificou em outubro de 2021 a enviar as apurações dos impostos sobre as Receitas, porém até a finalização deste relatório não obtivemos qualquer documentação, o que inviabiliza qualquer conclusão acerca da análise sobre a tributação utilizada pela Recuperanda.

C) CONSIDERAÇÕES FINAIS – SWR

Conclui-se que a empresa SWR permanece inoperante, sendo contabilizado apenas as Depreciações, Reconhecimento dos Aluguéis recebidos e Despesas referentes às atividades da empresa Rio Águeda, conforme apresentado neste relatório, demonstrando pequeno lucro contábil.

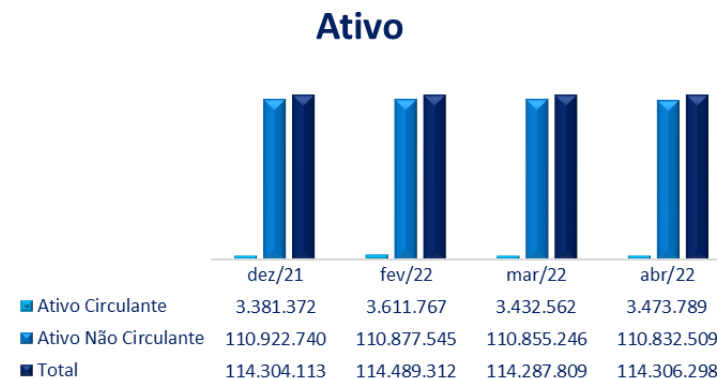
(ESPAÇO INTENCIONALMENTE EM BRANCO)

3.3 DIBUTE SOFTWARE LTDA. (“DIBUTE”)

A) ATIVO

Demonstra-se a seguir a composição do *Ativo* com destaque para os pontos de maior relevância:

Balço Patrimonial - Ativo	dez/21	fev/22	mar/22	abr/22
Ativo Circulante	3.381.372	3.611.767	3.432.562	3.473.789
Disponível	33.441	15.556	3.558	14.227
Créditos	230.521	475.136	242.239	269.702
Creditos Conversib.Financeira	3.117.008	3.120.818	3.186.586	3.189.756
Desps Ex Seg Pagas Antecip.	403	256	179	104
Ativo Não Circulante	110.922.740	110.877.545	110.855.246	110.832.509
Realizavel a Longo Prazo	109.793.020	109.793.020	109.793.020	109.793.499
Contas a Receber Afiliados	108.673.590	108.673.590	108.673.590	108.673.590
Depositos Judiciais	1.055.847	1.055.847	1.055.847	1.056.327
Depositos e Cauções	63.583	63.583	63.583	63.583
Imobilizado	1.129.721	1.084.525	1.062.227	1.039.009
Imobilizado	2.418.689	2.418.689	2.418.988	2.418.388
Deprec.Acumuladas	(1.288.968)	(1.334.163)	(1.356.761)	(1.379.378)
Total	114.304.113	114.489.312	114.287.809	114.306.298



Em abril de 2022 o **Ativo Circulante** apresentou aumento de 1,2%, representando R\$ 41 mil em relação ao mês anterior. Destaque para o grupo de “Créditos” com aumento de saldos em 11,3%, o que abordaremos em análise específica adiante.

O **Ativo não Circulante** apresentou redução de aproximadamente R\$ 22,7 mil, decorrente da contabilização das depreciações no período. Destaca-se a venda de Imobilizado referente notebook sem marca informada e sem relevância em valores, com reconhecimento sob a NF 507 em nome de DDF Com – Comércio de Materiais Recicláveis Ltda.

Os detalhes dos principais grupos que apresentaram variação no Ativo da Dibute serão demonstrados a seguir:

DISPONÍVEL: Nota-se o aumento de saldos do “Disponível” decorrente dos recebimentos de Clientes no período, além dos pagamentos efetuados.

No relatório Mensal de Atividades de março de 2022 solicitamos a fatura do cartão de crédito que fora encaminhado pela Recuperanda sendo necessários esclarecimentos adicionais acerca das despesas relacionadas e suas devidas finalidades. Solicitamos ainda o envio das Notas Fiscais de compras efetuadas, além do envio mensal da fatura de cartão de crédito corporativo. As apurações acerca dessa questão serão abordadas nos relatórios subsequentes.

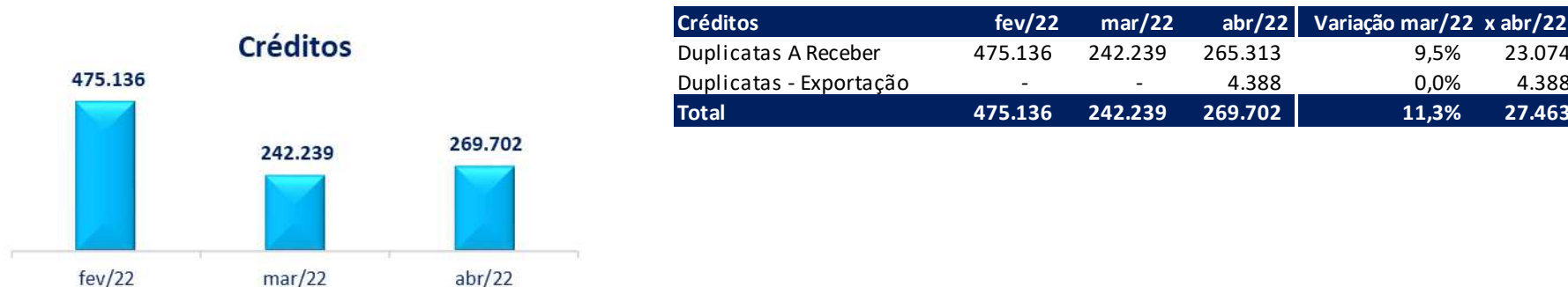
Ademais, foram analisados os extratos bancários, que estão de acordo com os saldos contábeis



Disponível	fev/22	mar/22	abr/22	Variação mar/22 x abr/22	
Caixa	59	59	59	0,0%	-
Bancos C/Movimento	15.498	3.499	14.169	304,9%	10.670
Total	15.556	3.558	14.227	299,9%	10.670

CRÉDITOS – Nota-se aumento de saldos em “Duplicatas a Receber” de 9,5%. A variação decorre dos reconhecimentos das provisões das Duplicatas do período em R\$ 570 mil, além de R\$ 547 mil dos recebimentos parciais contabilizados.

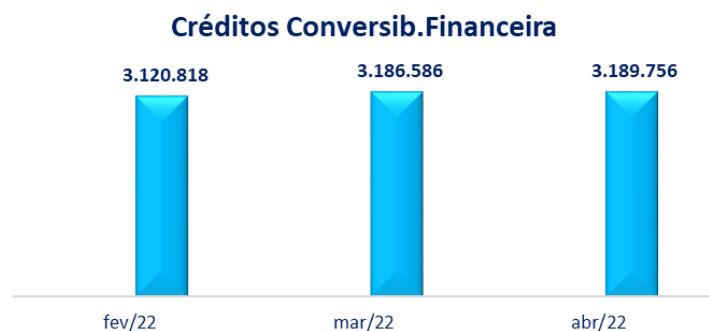
Destacamos ainda o reconhecimento de R\$ 4,3 mil na conta de “Duplicatas Exportação” referente a NF 12705 de Serviços Prestados à Consist México S.A., sobre o que solicitamos esclarecimentos à Recuperanda quanto à natureza deste serviço no período.



CREDITOS CONVERSB. FINANCEIRA: Dos fenômenos econômicos ocorridos neste grupo, destacamos:

- “Adiantamento a Funcionários” com redução de saldos de 9,0%, decorrente dos reconhecimentos dos adiantamentos de salários no período, este, inferior ao mês anterior como consequência das demissões ocorridas em março de 2022, conforme analisado nos livros auxiliares (razão contábil).
- “Adiantamento a Fornecedores” com redução de saldos em 5,3%, decorrente da redução de valor provisionado à Bradesco Saúde no período;
- “Adiantamento” com redução de saldos referente a devolução do pagamento indevido relacionado no Disponível na conta do Banco Sicredi no período anterior.

- Observa-se ainda o aumento de impostos a recuperar/compensar conforme indicado na tabela abaixo. Cabe ressaltar que, apesar de solicitado em reunião realizada com a recuperanda em outubro 2021, não foram encaminhadas pela Recuperanda as apurações para análise das contabilizações dos impostos, o que impossibilita maiores detalhamentos acerca dos valores relacionados aos impostos, sejam eles em seus ativos ou passivos.



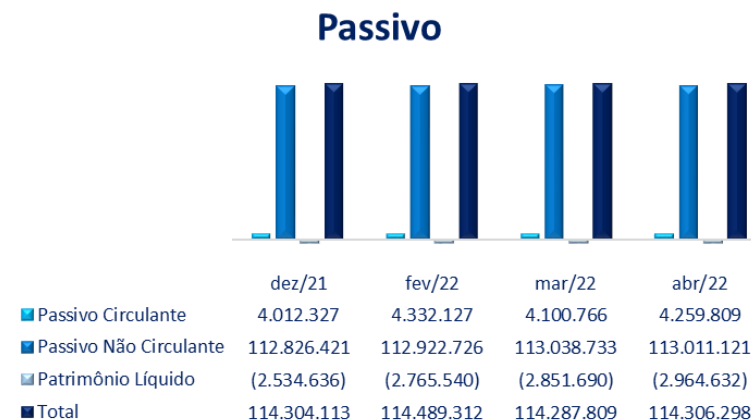
Creditos Conversib.Financeira	fev/22	mar/22	abr/22	Variação mar/22 x abr/22	
Adianto. A Funcionarios	30.089	30.961	28.183	-9,0%	(2.778)
Adianto. A Fornecedores	2.080	53.222	50.407	-5,3%	(2.815)
Adiantamento A Recuperar	1.291	1.291	1.291	0,0%	-
Adianto A 13ºsalário	6.355	6.355	6.355	0,0%	-
Adiantamento	283.853	284.264	283.853	-0,1%	(412)
Iof A Apropriar	19	13	8	-41,6%	(6)
Contr. Social A Apropriar	703.481	709.443	713.333	0,5%	3.890
Inss A Recuperar	30.177	30.177	30.177	0,0%	-
Imp. De Renda Retido Na Fonte	29.920	29.920	29.920	0,0%	-
Irf A Recuperar - Lei 7450	2.030.055	2.037.441	2.042.731	0,3%	5.290
Impostos A Recuperar	524	524	524	0,0%	-
Adiant.Viagens	2.975	2.975	2.975	0,0%	-
Total	3.120.818	3.186.586	3.189.756	0,1%	3.169

(ESPAÇO INTENCIONALMENTE EM BRANCO)

B) PASSIVO

Demonstra-se a seguir a composição do *Passivo* com destaque para os pontos de maior relevância:

Balço Patrimonial - Passivo	dez/21	fev/22	mar/22	abr/22
Passivo Circulante	4.012.327	4.332.127	4.100.766	4.259.809
Obrigações Sociais	1.232.127	1.434.033	1.115.879	1.195.039
Obrigações Tributárias	348.310	408.632	444.095	469.643
Emprest e Financiamentos CP	260.949	260.949	260.949	260.949
Outras Obrigações	2.170.941	2.228.513	2.279.843	2.334.178
Passivo Não Circulante	112.826.421	112.922.726	113.038.733	113.011.121
Emprest e Financiamentos LP	32.849.415	32.849.539	32.849.539	32.849.539
Impostos a Recolher	79.828.721	79.951.862	80.081.350	80.067.219
Receitas de Exercícios Futuros	148.285	121.324	107.844	94.363
Patrimônio Líquido	(2.534.636)	(2.765.540)	(2.851.690)	(2.964.632)
Capital Social	49.049.600	49.049.600	49.049.600	49.049.600
Reservas De Capital	35.787.100	35.787.100	35.787.100	35.787.100
Lucros Ou Prejuízos Acumulados	(82.927.186)	(85.716.877)	(85.716.877)	(85.716.877)
Ajuste De Resultado	(1.654.459)	(1.654.459)	(1.654.459)	(1.654.459)
Lucro Do Exercício	(2.789.692)	(230.904)	(317.054)	(429.996)
Total	114.304.113	114.489.312	114.287.809	114.306.298



Em abril de 2022 o **Passivo Circulante** apresentou aumento de 3,9%, representando R\$ 159 mil, em relação ao mês anterior. Destaque para o grupo de “Obrigações Sociais” com acréscimo de 7,1% (R\$ 79 mil), o que será abordado em análise específica neste relatório.

O **Passivo não Circulante** apresentou redução de R\$ 27 mil pela variação de saldos dos “Impostos a Recolher” e das “Receitas de Exercícios Futuros”.

O **Patrimônio Líquido**, por sua vez, demonstrou o Prejuízo apurado no período em R\$ 112 mil, acumulando R\$ 429 mil em prejuízos em 2022, com saldo neste grupo de R\$ 2,9 milhões em abril de 2022.

Os detalhes dos principais grupos que apresentaram variação no Passivo da Dibute serão demonstrados a seguir:

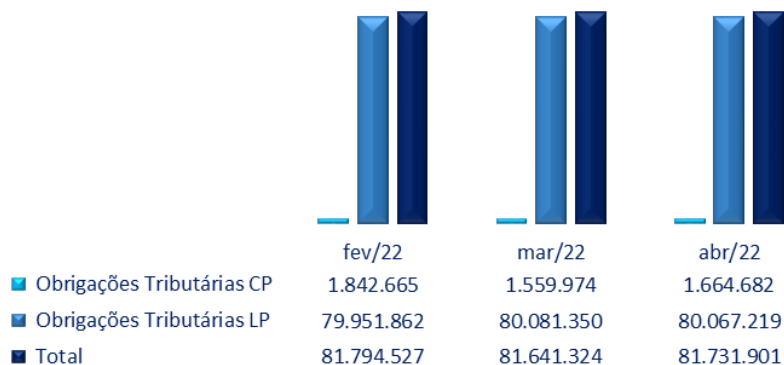
OBRIGAÇÕES TRIBUTÁRIAS: Dos fenômenos econômicos ocorridos no período, relacionamos:

- i. “COFINS a Recolher” – Aumento de 18% (R\$ 4,8 mil) decorrente do pagamento do período, apuração referente ao mês de abril em R\$ 17,0 mil e da compensação de R\$ 11,6 mil no período;
- ii. “Encargos s/ Provisões TB”. – Aumento de 11,3% decorrente das provisões dos encargos de INSS Férias e FGTS Férias no período;
- iii. “Provisões de Férias e 13º Salário” – Acréscimo de 11,3% decorrente das provisões de Férias e 13º Salário no período;
- iv. “INSS a Recolher” – Alavancou 13% (R\$ 46 mil) referente às apurações do período. Não houve pagamentos.
- v. “PIS s/ Fat. A Recolher” – Redução de 17% decorrente da apuração do período em R\$ 3,7 mil, do pagamento efetuado e da compensação parcial (R\$ 2,5 mil) do saldo a pagar. Nota-se pagamento referente PIS de 11/2021 no período;
- vi. “Serviços de Terceiros a Pagar” – Decréscimo de 0,6% (R\$ 2,3 mil) decorrente dos reconhecimentos dos serviços contratados no período, além dos pagamentos efetuados;
- vii. “Impostos Retidos” – Decréscimo de 44,5% decorrente dos pagamentos de PCC s/ NFS no período.
- viii. “Débitos Parc. ISS” com redução em 1,2% referente aos pagamentos do período em R\$ 3,04 mil;
- ix. “ISS a Recolher” com redução em 7,6%, representando R\$ 1,3 mil. Houve pagamento integral do saldo anterior;
- x. “IRF a Recolher” com acréscimo de 13,3% (R\$ 29,1 mil), referente às apurações. Houve pagamento de DARFs no período;
- xi. “Encargos a Apropriar TR” com redução em 1,2%, encerrando o período com R\$ 62,5 mil.

No Longo Prazo destacam-se as reduções de saldos de Parcelamentos a Pagar: -R\$ 22,2 mil referente aos pagamentos efetuados no período.

A Recuperanda enviou à Administradora Judicial os comprovantes de Pagamentos parciais das Guias e DARFs pagos em abril 2022 referente à competência do período anterior, contudo, foi constatado que não foram pagos todos os impostos devidos no período.

Obrigações Tributárias

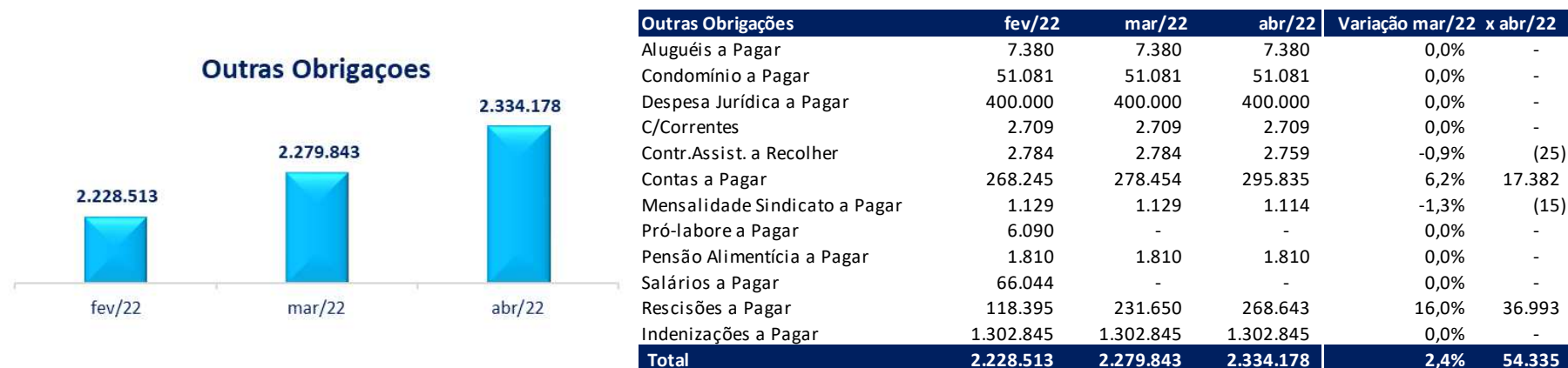


Obrigações Tributárias	fev/22	mar/22	abr/22	Variação mar/22 x abr/22
Obrigações Tributárias CP	1.842.665	1.559.974	1.664.682	6,7%
Obrigações Sociais	1.434.033	1.115.879	1.195.039	7,1%
COFINS A Recolher	32.253	26.759	31.566	18,0%
Encargos S/Provisões Tb	89.153	37.627	41.864	11,3%
Provisões S/Férias E 13ºsal.	597.398	263.124	292.757	11,3%
INSS a Recolher	306.765	361.740	408.615	13,0%
Pis S/Fat. a Recolher	6.988	5.798	5.700	-1,7%
Serviços de Terceiros a Pagar	386.258	411.871	409.568	-0,6%
Impostos Retidos	15.218	8.961	4.969	-44,5%
Obrigações Tributárias LP	79.951.862	80.081.350	80.067.219	0,0%
Impostos a Recolher	79.951.862	80.081.350	80.067.219	0,0%
Parcelamento a Pagar	110.673.481	110.538.714	110.516.444	0,0%
(-) Encargos A Apropriar Tr	(64.100)	(63.329)	(62.558)	-1,2%
Total	81.794.527	81.641.324	81.731.901	0,1%

OUTRAS OBRIGAÇÕES: Dos fenômenos econômicos ocorridos no período destacamos:

- i. Contas a Pagar: aumento de 6,2% decorrente das provisões das NDs (notas de débito) com a Rio Águeda;
- ii. Salários a Pagar: Saldos zerados decorrente das provisões e pagamentos de Salários no período;
- iii. Rescisões a Pagar: aumento de 16% decorrente das provisões registradas na contabilidade referente a rescisão de um colaborador.

Considerando o expressivo aumento observado nas rescisões, apresentado no Relatório Mensal de Atividades de março de 2022, solicitamos à Recuperanda maiores informações sobre essas contabilizações. Em resposta, nos foram enviadas memórias de Cálculos e projeções de pagamentos para análise, constatando que os valores elevados decorrem do alto valor de salário e do longo período desses colaboradores na empresa, acometendo alto valor em multas de FGTS e respectivas rescisões trabalhistas. Em abril de 2022, analisados os livros auxiliares, constata-se que houve pagamentos dos acordos firmados anteriormente, e ainda, provisão referente a rescisão efetuada no período, ocasionando o acréscimo de saldos na conta de Rescisões a Pagar.



RECEITAS DE EXERCÍCIOS FUTUROS: Dos fenômenos econômicos ocorridos no período destacamos a apropriação da parcela 5/12 referente a NF 12550, cliente “CESP”, conforme identificado o registro contábil. O saldo deste grupo se refere exclusivamente ao cliente mencionado.

Receitas De Exercicios Futuros	fev/22	mar/22	abr/22	Variação mar/22 x abr/22	
Receitas Diferidas	121.324	107.844	94.363	-12,5%	(13.481)
Total	121.324	107.844	94.363	-12,5%	(13.481)

C) DEMONSTRAÇÕES DOS RESULTADOS E FATURAMENTO

Demonstra-se a seguir a composição da *Demonstração do Resultado do Exercício* (DRE) com destaque para os pontos de maior relevância:

Demonstração dos Resultados dos Exercícios - DRE	Acumulado YTD Abril 2021	Acumulado YTD Abril 2022	Mensal Fev. 2022	Mensal Mar. 2022	Mensal Abr. 2022
Receita Bruta Operacional	3.363.861	2.593.233	689.443	639.799	590.330
Servicos Efet.No Exercicio	3.343.936	2.571.963	682.493	634.779	587.630
Alugueis De Imoveis	19.925	21.270	6.950	5.020	2.700
Deduções	(237.086)	(164.604)	(43.820)	(40.528)	(37.447)
(-) I S S	(104.969)	(73.023)	(19.401)	(18.017)	(16.650)
(-) PIS S/Faturamento	(23.528)	(16.309)	(4.349)	(4.009)	(3.703)
(-)COFINS S/Faturamento	(108.589)	(75.272)	(20.070)	(18.502)	(17.093)
Receita Líquida Operacional	3.126.776	2.428.629	645.623	599.271	552.884
Despesas do Exercicio X Receita Líquida	-100%	-133%	-103%	-174%	-120%
Despesas Do Exercício	(3.120.387)	(3.218.284)	(665.047)	(1.043.432)	(665.826)
Despesas C/Prestacao Servicos	(904)	-	-	-	-
Despesas C/Vendas	-	(152)	-	-	(152)
Despesas Administrativas	(1.511.449)	(1.026.069)	(269.592)	(271.495)	(238.327)
Despesas Tributarias	(26.810)	(5.203)	(1.656)	(1.597)	(1.864)
Despesas Financeiras	(49.886)	(618.632)	(17.360)	(310.906)	(19.180)
Despesas C/Pessoal	(1.428.626)	(1.446.682)	(346.056)	(429.052)	(375.902)
Outras Despesas	-	(31.138)	(7.784)	(7.784)	(7.784)
Provisao De Balanco	(102.711)	(90.410)	(22.598)	(22.598)	(22.618)
Outras Receitas	28.836	358.653	-	358.011	-
Demais Receitas	1.805	1.005	-	-	-
Lucro Líquido (Prejuízo) Do Período	37.030	(429.996)	(19.424)	(86.150)	(112.942)

Dos dados analisados na Demonstração dos Resultados destacamos:

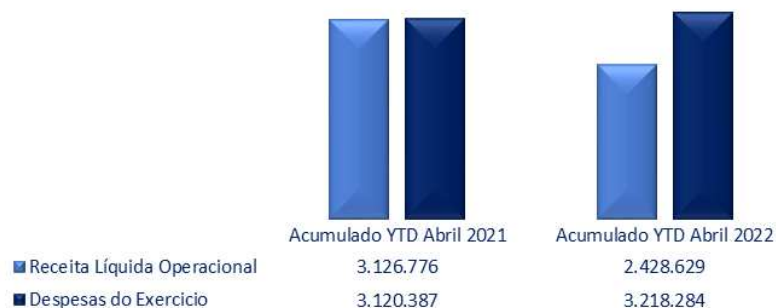
A **Receita Bruta Acumulada** até abril de 2022 é de R\$ 2,5 milhões. O Faturamento referente a “Serviços Prestados” e “Aluguéis de Imóveis” no período foi de R\$ 590,3 mil. Comparativamente com abril/2021, houve redução de aproximadamente 22,9% na Receita Bruta Operacional.

Em relação às **Despesas Acumuladas do Exercício** foram apurados R\$ 3,21 milhões em abril de 2022, sendo 3,1% maior (R\$ 97,8 mil) que os valores apresentados em abril de 2021 (R\$ 3,12 milhões).


Ao analisar os resultados mensais de abril de 2022 comparando com março de 2022, nota-se involução de 7,7% na **Receita Líquida Operacional**, representando R\$ 46,8 mil das Receitas com Serviços Prestados, enquanto as **Despesas do Exercício** apresentaram significativa redução de 36,2% em abril de 2022 quando comparadas ao mês anterior com saldo de R\$ 665 mil, enquanto no mês anterior foi apurado R\$ 1,04 milhão.

Sobre os valores contabilizados em **Recuperação de Despesas** conforme citado no relatório anterior, ao analisar os livros auxiliares (razão contábil), observou-se que os valores estão indicados como transações com a Rio-Agueda e transações referentes a provisão de férias. Segundo a Recuperanda informou em 12.05.2022 por contato via aplicativo de mensagens: *”foi solicitado para que separássemos estes valores na Dibute e que se tiver que calcular terá impostos para pagar”*. Tal resposta, no entanto, não foi suficiente para sanar os questionamentos desta auxiliar, pelo que serão reiterados.

Análise Acumulada Abril 2021 X 2022



Análise Mensal Receitas Líquidas X Despesas do Exercício



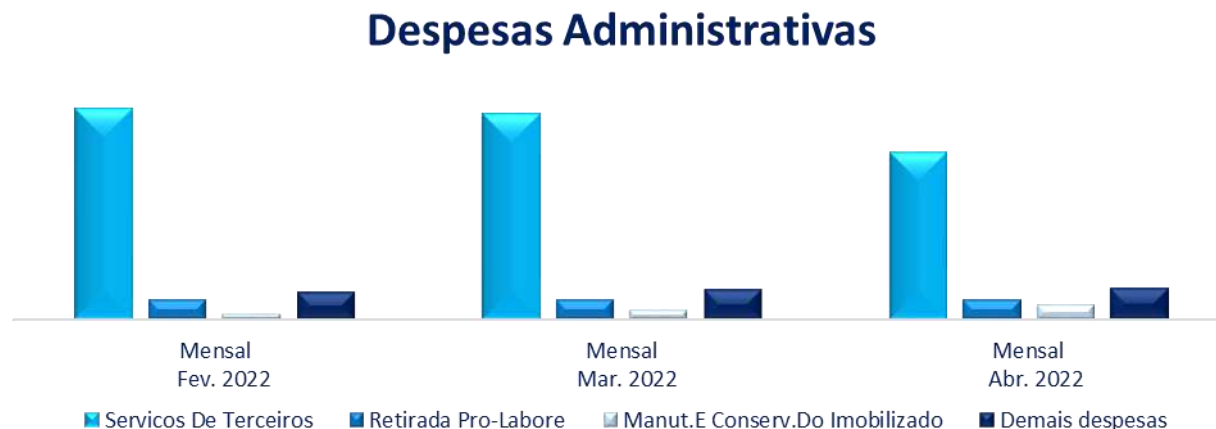
Ao analisarmos as Despesas do Exercício, destacamos:

Despesas Administrativas:

Dos valores apurados nas Demonstrações dos Resultados, destacamos a redução de 12,2% nos saldos do período quando comparado ao mês anterior. As contas de maior saldo são:

- Serviços de Terceiros: foram apurados R\$ 173 mil de saldos demonstrando redução de 18,8%;
- Retirada Pró-labore: em abril de 2022 os valores apurados foram de R\$ 19,3 mil, sem variação de saldos no período.
- Manutenção e Conservação do Imobilizado: nota-se aumento de 59,7%, registrando R\$ 14,2 mil no período,
- Demais Despesas: neste grupo foram agrupadas todas as demais contas das Despesas Administrativas. Em abril de 2022 destacam saldos de R\$ 31,7 mil, que são 4,7% maiores que no período anterior.

Apresentamos a seguir gráfico ilustrativo para melhor visualização:



Despesas Administrativas	Acumulado YTD Abril 2021	Acumulado YTD Abril 2022	Mensal Fev. 2022	Mensal Mar. 2022	Mensal Abr. 2022	Varição mar/22 x abr/22
Serviços De Terceiros	1.142.479	792.272	217.363	212.878	172.928	-18,8% (39.951)
Retirada Pro-Labore	64.396	77.295	19.324	19.324	19.324	0,0% -
Manut.E Conserv.Do Imobilizado	9.867	31.935	5.204	8.952	14.295	59,7% 5.343
Demais despesas	294.707	124.566	27.700	30.340	31.780	4,7% 1.440
Total	1.511.449	1.026.069	269.592	271.495	238.327	-12,2% (33.168)

(ESPAÇO INTENCIONALMENTE EM BRANCO)

Despesas Tributárias:

Dos valores apurados em abril de 2022 nota-se aumento em relação ao mês anterior, em decorrência da variação de saldos de “Impostos Diversos”. Destacamos ainda o não reconhecimento dos impostos sobre as Receitas no período, assim como nos períodos anteriores.

Despesas Tributárias	Acumulado YTD Abril 2021	Acumulado YTD Abril 2022	Mensal Fev. 2022	Mensal Mar. 2022	Mensal Abr. 2022	Varição mar/22 x abr/22
Imposto Predial	25.158	4.705	1.568	1.568	1.568	0,0% -
Impostos Diversos	204	498	88	29	296	926,9% 267
Total	26.810	5.203	1.656	1.597	1.864	16,7% 267

Despesas Financeiras:

Das contas que apresentaram variações de saldo, destacamos as “Despesas Bancárias” com leve redução de saldos em relação ao período anterior. A conta de “Juros Passivos” apresentou significativa redução no período após ter apresentado no período anterior o reconhecimento de R\$ 310 mil referente aos juros dos parcelamentos fiscais, encerrando o mês de abril com saldos de R\$ 18,7 mil. Nota-se ainda reconhecimento de saldos de Variação Cambial e Juros s/ Empréstimos e Financiamentos, sem relevância em valores.

(ESPAÇO INTENCIONALMENTE EM BRANCO)

Despesas Financeiras	Acumulado YTD Abril 2021	Acumulado YTD Abril 2022	Mensal Fev. 2022	Mensal Mar. 2022	Mensal Abr. 2022	Variação mar/22 x abr/22	
Despesas Bancárias	2.485	1.102	264	278	234	-15,8%	(44)
Imp.S/Operacoes Financeiras	150	24	5	6	7	25,3%	1
Juros Passivos	47.193	616.954	17.081	310.612	18.417	-94,1%	(292.195)
Taxa Administração	40	40	10	10	10	0,0%	-
Variacao Cambial	-	502	-	-	502	0,0%	502
Juros S/Empres E Finan.	18	10	-	-	10	0,0%	10
Total	49.886	618.632	17.360	310.906	19.180	-93,8%	(291.726)

Despesas com Pessoal:

Destaca-se a variação de saldos no período com redução de 12,4% em relação ao mês anterior. Das contas que apresentaram variações significativas de saldo no período, destacamos:

- Assistência Médica: leve aumento de saldos referente ao reconhecimento da despesa no período;
- Férias: Redução de 95% em abril de 2022 pelo menor número de férias gozadas no período;
- Indenizações: aumento de R\$ 41 mil referente às rescisões do período;
- Salários e Ordenados: Redução de 35,7% no período, que representa R\$ 85,3 mil.
- Provisão s/ férias e 13º: Observa-se reversão do saldo negativo apurado no mês março, encerrando o período com saldos de R\$ 29,6 mil.

Solicitamos memória de cálculo referente ao registro efetuado em março de 2022 na conta de “Provisão de Férias e 13º Sal.”, no valor de R\$ 362 mil decorrente de “Transferência de Provisão de Férias + 1/3”, conforme lançamento contábil.

Demonstra-se abaixo todas as contas do grupo e suas variações:

Despesas C/Pessoal	Acumulado YTD Abril 2021	Acumulado YTD Abril 2022	Mensal Fev. 2022	Mensal Mar. 2022	Mensal Abr. 2022	Variação mar/22 x abr/22	
Assistencia Medico Hospitalar	233.691	162.395	54.859	51.423	55.016	7,0%	3.593
Ajuda De Custo	19.600	12.000	3.200	2.800	2.800	0,0%	-
Ferias	55.684	110.821	2.934	61.690	2.778	-95,5%	(58.911)
F.G.T.S.	61.405	53.769	14.205	12.414	12.192	-1,8%	(222)
Provisão S/Férias E 13ºsal.	125.789	68.875	34.525	(24.312)	29.632	-221,9%	53.945
Gratificacoes	8.049	-	-	-	-	0,0%	-
(-) Encargos A Apropriar Pl	43.230	45.840	11.186	13.273	9.601	-27,7%	(3.673)
Indenizacoes	7.569	106.617	731	32.048	73.106	128,1%	41.058
Contr.Previdenciaria Ti	162.884	112.909	30.106	27.753	25.639	-7,6%	(2.113)
Salarios E Ordenados	655.541	721.103	178.582	238.781	153.419	-35,7%	(85.362)
Seguro De Vida Em Grupo	912	4.506	3.403	-	916	0,0%	916
13-Salario	1.075	9.846	-	9.846	-	-100,0%	(9.846)
Vale Refeição	35.208	28.152	7.388	6.813	6.564	-3,6%	(248)
Encargos Inss S/13ºsalario	3.396	3.272	932	756	800	5,8%	44
Encargos Fgts S/13ºsalário	4.313	4.155	1.184	960	1.016	5,8%	56
Encargos Inss S/Férias	4.528	1.067	1.243	(2.288)	1.067	-146,6%	3.355
Encargos Fgts S/Férias	5.750	1.355	1.578	(2.905)	1.355	-146,6%	4.260
Total	1.428.626	1.446.682	346.056	429.052	375.902	-12,4%	(53.150)

(ESPAÇO INTENCIONALMENTE EM BRANCO)

Dos Resultados apurados, nota-se que em abril de 2022 o Prejuízo apurado foi maior que no período anterior, o que se deve ao aumento das Despesas do Exercício. O prejuízo do período foi de R\$ 112,9 mil, com prejuízo acumulado no exercício de R\$ 429 mil.



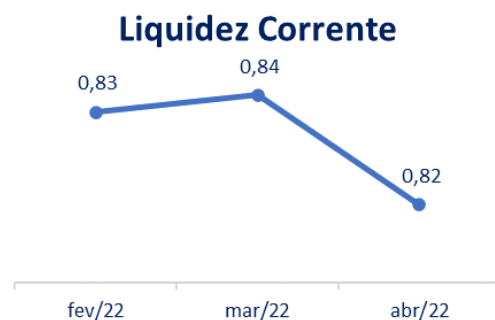
A seguir apresentamos gráfico do faturamento mensal dos 12 (doze) últimos meses:



Nota-se que a Receita Bruta Operacional mensal (Faturamento) apresentou redução de 7,7% em abril de 2022, comparada ao mês anterior, apresentando o menor faturamento nos últimos 12 (doze) meses.

D) ÍNDICES DE LIQUIDEZ³

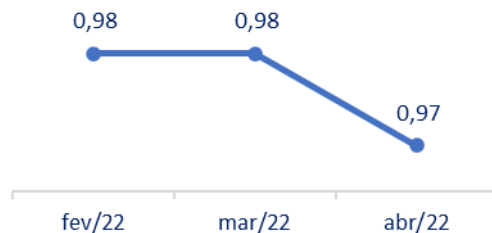
Os indicadores de liquidez representam a capacidade de pagamento de dívidas da empresa a partir da comparação entre os recursos, bens e direitos realizáveis e as exigibilidades.



Em abril de 2022 o índice de **Liquidez Corrente** da empresa apresentou redução, encerrando o período em 0,82. O aumento de saldos do Passivo Circulante em 3,9% em contrapartida ao aumento do Ativo Circulante em 1,2%, em desproporção ao Passivo, justifica a redução do índice.

³ Para melhor entendimento dessas análises, destacamos que:
 Resultado > 1: bom grau de liquidez;
 Resultado = 1: recursos se igualam ao valor dos pagamentos;
 Resultado < 1: não possui recursos para quitar suas dívidas no momento.

Liquidez Geral



A **Liquidez Geral** da empresa apresentou leve redução em seu índice, expressando dificuldade para cumprimento das obrigações de curto e longo prazo, encerrando o mês de abril com 0,97, com leve variação do índice;

Endividamento



O índice de **Composição do Endividamento** demonstra a relação entre os Passivos de Curto e Longo Prazo, destacando que quanto maior o valor do índice, mais dívidas de Longo Prazo.

Em abril de 2022 a Recuperanda apresentou em seus índices 3,63, sendo maior que o período anterior em decorrência do aumento dos Passivos Circulantes.

Em suma, a liquidez da empresa no período em análise apresentou leve piora, mantendo os resultados que expressam dificuldade no cumprimento de suas obrigações de curto e longo prazo.

Registre-se, por fim, que por conta dos saldos ainda pendentes de ajustes, os índices podem não refletir exatamente a posição patrimonial e financeira da empresa, conforme vem sendo mencionado no decorrer deste e dos relatórios dos períodos anteriores.

E) CONSIDERAÇÕES FINAIS – “DIBUTE”

Em suma, observamos que os Ativos da Recuperanda apresentaram leve aumento de saldos. Os Passivos apresentaram aumento no Circulante e leve aumento no Não Circulante, além do reconhecimento do Prejuízo do período no Patrimônio Líquido.

Em relação a Dívida Tributária, nota-se que foram pagos os parcelamentos vigentes, bem como houve pagamento parcial dos impostos mensais.

Em relação aos colaboradores, destacamos no início deste relatório a demissão de um colaborador terceirizado no mês de abril/22.

Os Índices de Liquidez apresentaram leve redução em relação ao período anterior em decorrência do aumento dos Passivos.

Nos Resultados destacamos a redução das Receitas com Serviços Prestados, sendo o menor faturamento nos 12 (doze) últimos meses. No período foi apurado Prejuízo de R\$ 112 mil, este, maior que o apurado no período anterior, acumulando R\$ 429 mil em Prejuízos em 2022.

Acerca dos pagamentos dos Credores arrolados no plano de Recuperação Judicial, nos fora informado através de contato por aplicativo de mensagens em 13 de maio de 2022, que, *“Devido à dívida municipal de ISS não foi liberado os gravames dos imóveis para que possam ser vendidos e consequentemente serem utilizados os recursos levantados com as vendas dos imóveis para pagamento dos Credores”*.

(ESPAÇO INTENCIONALMENTE EM BRANCO)

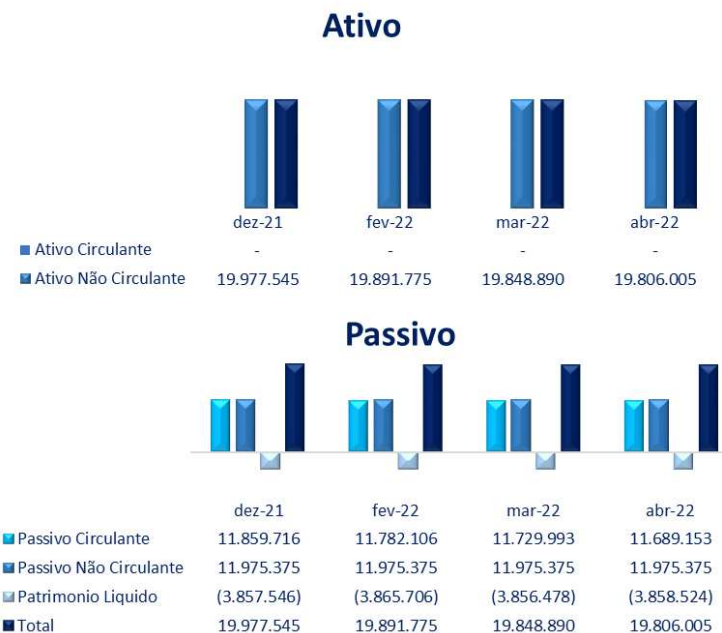
3.3 GLOBEINBRA, LLC

A) BALANÇO PATRIMONIAL

Demonstra-se a seguir a composição do *Balanço Patrimonial* com destaque para os pontos de maior relevância:

Balanço Patrimonial - Ativo	dez-21	fev-22	mar-22	abr-22
Ativo Circulante	-	-	-	-
Ativo Não Circulante	19.977.545	19.891.775	19.848.890	19.806.005
Imobilizado	19.977.545	19.891.775	19.848.890	19.806.005
Total	19.977.545	19.891.775	19.848.890	19.806.005

Balanço Patrimonial - Passivo	dez-21	fev-22	mar-22	abr-22
Passivo Circulante	11.859.716	11.782.106	11.729.993	11.689.153
Debs.Financiamento De Estoques	21.000	21.000	21.000	21.000
Obrigacoes Tributarias	550.596	552.661	575.412	577.326
Outras Obrigacoes	11.288.120	11.208.445	11.133.580	11.090.827
Passivo Não Circulante	11.975.375	11.975.375	11.975.375	11.975.375
Emprestimos E Financiamentos	11.975.375	11.975.375	11.975.375	11.975.375
Patrimonio Liquido	(3.857.546)	(3.865.706)	(3.856.478)	(3.858.524)
Reservas De Capital	13.764.259	13.764.259	13.764.259	13.764.259
Lucros Ou Prejuizos Acumulados	(17.713.267)	(17.621.805)	(17.621.805)	(17.621.805)
Lucro/Prejuízo Do Exercício	91.461	(8.160)	1.068	(978)
Total	19.977.545	19.891.775	19.848.890	19.806.005



Destacamos que no *Ativo* da Recuperanda ocorreu somente variação dos registros das depreciações em abril de 2022. Das variações apresentadas no *Passivo* da Recuperanda, nota-se:

Obrigações Tributárias: aumento de saldos da conta de “IPTU a Pagar” decorrente do reembolso IPTU das NDs (notas de débito) com Rio Águeda no valor de R\$ 1,9 mil.

Contas a Pagar: redução de saldos da conta de “Contas a Pagar” decorrente do reconhecimento das NDs com a Rio Águeda no valor de R\$ 42,7 mil.

Patrimônio Líquido: reconhecimento do Prejuízo em R\$ 2,04 mil, revertendo assim o lucro apurado no período anterior. Foi apurado pequeno Prejuízo Acumulado em 2022.

(ESPAÇO INTENCIONALMENTE EM BRANCO)

B) DEMONSTRAÇÕES DOS RESULTADOS DOS EXERCÍCIOS

Demonstração dos Resultados dos Exercícios - DRE	Acumulado Abril 2021	Acumulado Abril 2022	Mensal Fev. 22	Mensal Mar. 22	Mensal Abr. 22
Receita Bruta Operacional	237.551	323.771	77.023	86.980	77.023
Alugueis De Imoveis	237.551	323.771	77.023	86.980	77.023
Receita Liquida Operacional	237.551	323.771	77.023	86.980	77.023
Lucro Bruto Operacional	237.551	323.771	77.023	86.980	77.023
Receitas X Despesas	138,3%	100,3%	107,0%	89,4%	102,7%
Despesas Do Exercício	328.530	324.749	82.416	77.752	79.069
Despesas C/Prestacao Servicos	550	-	-	-	-
Despesas Administrativas	153.529	142.744	38.704	34.083	31.524
Despesas Tributarias	2.910	10.465	827	784	4.660
Provisao De Balanco	171.540	171.540	42.885	42.885	42.885
Resultado Operacional	(90.978)	(978)	(5.393)	9.228	(2.046)
Resultado Liquido Do Periodo	(90.978)	(978)	(5.393)	9.228	(2.046)

Dos resultados apresentados, destacamos o reconhecimento das Receitas de Aluguéis em abril de 2022 decorrente das notas de débito com a Rio Águeda, no montante de R\$ 77,02 mil.

Das principais Despesas Administrativas registradas no período, destacam-se: “Serviços Prestados” em R\$ 15,4 mil, e “Serviços de Terceiros” em R\$ 12 mil. Ressalta-se a ausência do reconhecimento dos impostos sobre Receitas no período.

Das movimentações ocorridas no período, conclui-se que o prejuízo apurado está relacionado a redução das receitas e aumento de suas despesas, principalmente as despesas tributárias referentes à IR e Impostos Diversos sob as NDs do período. Solicitaremos maiores informações acerca das despesas tributárias consideradas sobre as NDs.

C) CONSIDERAÇÕES FINAIS GLOBEINBRA

Conclui-se que a empresa Globeinbra apresentou redução do Faturamento no período e leve aumento das Despesas Operacionais, revertendo o Lucro apurado no mês anterior e o Prejuízo de R\$ 2,04 mil neste período. Cabe ressaltar que a oscilação de valores de Faturamento ao longo dos meses se dá pelos recebimentos dos aluguéis, variando de acordo com o caixa dos locatários, ora com pagamentos em dia, ora atrasados, acarretando os aumentos apresentados em alguns meses do exercício. Destacamos ainda que a média das receitas de Locações gira em torno de R\$ 77 mil.

No Ativo ocorreu somente a contabilização das depreciações e os passivos apresentaram leve redução de saldos.

Por fim, destacamos a ausência do reconhecimento dos impostos sobre as receitas contabilizadas no período.

(ESPAÇO INTENCIONALMENTE EM BRANCO)

4. ACOMPANHAMENTO DAS OBRIGAÇÕES ASSUMIDAS NO PLANO DE RECUPERAÇÃO APROVADO PELOS CREDORES

Resumo das condições de pagamento por classe:

➤ **Classe I (créditos derivados da legislação do trabalho ou decorrentes de acidentes de trabalho)**

Opção A: pagamento integral em dinheiro através de 2 parcelas semestrais, com vencimentos em 180 e **360 dias** contados da homologação do Plano de recuperação judicial. Será observado o seguinte escalonamento dos créditos no pagamento da primeira parcela semestral: (i) créditos com valor de até R\$ 350.000,00, o equivalente a 30% do total do crédito; (ii) créditos com valor entre R\$ 350.000,01 a R\$ 700.000,00, o equivalente a 20% e (iii) créditos com valor superior a R\$ 700.000,00, o equivalente a 10% - devendo o remanescente do crédito total ser pago integralmente na segunda parcela semestral – e/ou (b) mediante compensação de eventuais créditos.

Opção B: subscrição de ações resultante do aumento do capital da Nova Dibute (resultado da fusão das Recuperandas Dibute, CS9 e SWR, prevista no plano como meio de recuperação);

Opção C: subscrição de Debêntures Conversíveis da UPI Pampulha;

Opção D: subscrição de Debêntures Conversíveis da UPI Santo Amaro;

Opção E: subscrição de Debêntures Conversíveis da UPI Socorro;

*Exercício de opção em até 10 dias da homologação do PRJ, por e-mail, carta ou pessoalmente na sede da Dibute.

➤ **Classe III (créditos quirografários) e IV (ME's e EPP's)**

Opção A: 10 parcelas mensais; deságio de 30%; pagamento limitado a 150k; carência de 2 anos e correção pela Tabela Prática do TJSP⁴;

Opção B: Ações mediante capitalização do valor integral do respectivo crédito quirografário na “Nova Dibute” pelo preço de emissão de cada ação; correção pela TR até a efetiva transferência das ações;

Opção C: Deságio de 20%, carência de 5 anos e correção pela Tabela Prática do TJSP⁵;

Opção D: Sem deságio, carência de 8 anos, pagamento em parcela única e correção pela Tabela Prática do TJSP⁶.

*Exercício de opção em até 10 dias da homologação do PRJ, por e-mail, carta ou pessoalmente na sede da Dibute.

➤ **Pagamentos efetuados no mês de julho/2021:**

- **Classe I (créditos derivados da legislação do trabalho ou decorrentes de acidentes de trabalho):**

A Recuperanda apresentou a esta Administradora Judicial a lista de credores pagos, bem como os respectivos comprovantes bancários relativos ao pagamento da 1ª parcela dos créditos trabalhistas (classe I), com vencimento em **julho de 2021**, conforme tabela a seguir:

⁴ Índice de correção alterado de ofício pelo Juízo quando da homologação do PRJ e concessão da Recuperação Judicial (Decisão de fls. 4932/4939).

⁵ Índice de correção alterado de ofício pelo Juízo quando da homologação do PRJ e concessão da Recuperação Judicial (Decisão de fls. 4932/4939).

⁶ Índice de correção alterado de ofício pelo Juízo quando da homologação do PRJ e concessão da Recuperação Judicial (Decisão de fls. 4932/4939).

NOME DO CREDOR	VALOR APURADO PELA AJ	1ª Parcela 21/07/2021	Devolução	SALDO A PAGAR
AGNALDO MARCIO DA SILVA	99.438,45	-29.831,54		69.606,91
AGUINALDO SEIDI MIYAHARA	116.278,54	-34.883,56		81.394,98
ANA PAULA COELHO	95.192,35	-28.557,71		66.634,64
ANGELO ROBERTO DE OLIVEIRA	112.792,50	-33.837,75		78.954,75
ARTUR CESAR LEAO CORREA	78.691,56	-23.607,47		55.084,09
CARLOS HIROYUKI KATO	74.654,64	-22.396,39		52.258,25
CARLOS WAGNER DOS SANTOS	47.336,85	-14.201,06		33.135,79
CLAUDIA JUGUE	95.024,89	-28.507,47		66.517,42
CLAUDIO DOS SANTOS SILVA	75.943,32	-22.783,00		53.160,32
CRISTINA YAMAGUTI	9.111,56	-2.733,47		6.378,09
EDSON TIODA	208.215,16	-62.464,55		145.750,61
GENEZIO GOMES	121.299,42	-36.389,83		84.909,59
GILBERTO BARSANULFO DA SILVA	127.576,89	-38.273,07		89.303,82
JOEL RAMALHO JUNIOR	190.732,35	-57.219,71		133.512,64
JOSE AUGUSTO THEODOSIO PAZETTI	300.690,07	-90.207,02		210.483,05
JOSÉ EDUARDO VILLAGRASSA ORTIZ	106.779,03	-32.033,71		74.745,32
JOSÉ ROBERTO SALVASSINI GARCIA	6.336,33	-1.900,90		4.435,43
JUAREZ PEREIRA SILVA	22.500,00	-6.750,00		15.750,00
JULIO ANTONIO MENDES FILHO	591.716,28	-118.343,26		473.373,02
JULIO APARECIDO ALVES VILAREAL	21.975,04	-6.592,51		15.382,53
LUCIANO FERREIRA DE SOUZA	8.488,63	-2.546,59		5.942,04
LUIS VICENTE COSTA SOUZA	543.583,36	-163.075,01	54.358,34	434.866,69
LUIZ CARLOS SCHULZ	132.935,99	-39.880,80		93.055,19
LUZIA PALMEIRA SOARES ARRUDA	546.008,53	-109.201,71		436.806,82
MARCIA ALMEIDA CELESTINO DINIZ	4.224,79	-1.267,44		2.957,35
MARCO ANTONIO DOS SANTOS MARTINS	67.189,54	-20.156,86		47.032,68
MARISA MIYAGI	25.893,69	-7.768,11		18.125,58
RENATA ETTORE DO VALLE	100.153,06	-30.045,92		70.107,14
RONALDO BUSSAMRA RODRIGUES	245.000,00	-73.500,00		171.500,00
WAGNER TADEU SANTIAGO DOS SANTOS	122.120,34	-36.636,10		85.484,24
TOTAL	4.297.883,16	-1.175.592,52	54.358,34	3.176.648,98

(*) Comprovantes das transações enviados à Administradora Judicial por e-mail em 28.07.2021

Considerando o total de credores da Classe I (trabalhista), temos a seguinte relação de credores não pagos no período:

NOME DO CREDOR	VALOR APURADO PELA AJ	SALDO A PAGAR
ANNA MARIA EMMA PISSELI	20.436,81	20.436,81
DENISE RODRIGUES	29.801,94	29.801,94
EURICO TAKEYUKI KAWAZOE	420.556,94	420.556,94
FABIO CEZAR PUDIESI	143.308,08	143.308,08
FRANCISCO CARLOS DE OLIVEIRA	12.375,00	12.375,00
GRACIELA JUSTO EVALDT	537.503,01	537.503,01
JOAQUIM LUIS BENEVENUTO SCAGLIARINI	311.573,76	311.573,76
JORGE LUIS MADUREIRA DE SOUZA	250.964,68	250.964,68
LEE BROCK CAMARGO ADVOGADOS	10.366.977,00	10.366.977,00
LUIS ANTONIO BERGMANN BENTO	153.055,68	153.055,68
MARCIO ANTONIO BORTOLASCI	264.302,91	264.302,91
MARCOS VINICIUS BALLOCK	153.940,28	153.940,28
PATRÍCIA HELENA AZEVEDO LIMA	12.000,00	12.000,00
REGIANE MARIA LUIZA GOMES	99.677,09	99.677,09
RENATO FELIX PEREIRA OTELO	2.025,27	2.025,27
RICARDO MOURA LOMBELLO	415.578,63	415.578,63
ROBERTO ALKALAI WAINBERG	2.770.927,27	2.770.927,27
RONALDO PONTES DE FARIAS	246.072,57	246.072,57
SERGIO LOURENÇO DA SILVA	37.708,72	37.708,72
SMITH MARTINS SOCIEDADE INDIVIDUAL DE ADVOGADOS	1.200.000,00	1.200.000,00
VILSON GUSTAVO DREHMER	205.879,54	205.879,54
TOTAL	17.654.665,18	17.654.665,18

CLASSE DE CREDITORES	VALOR	Pagto. 21/07/2021	Saldo a Pagar
Total de Credores Classe I - Trabalhista (47)	21.952.548,35	-1.121.234,18	20.831.314,17
Total de Credores Classe III - Quirografários (1)	266.616,11		266.616,11
Total de Credores Classe IV - ME/EPP (1)	111.203,96		111.203,96
Total Geral de Credores (48)	21.804.683,58		21.804.683,58

Destacamos a ocorrência de descumprimento do Plano de Recuperação Judicial diante do não pagamento da 2ª parcela devida aos credores da Classe I (Trabalhistas) que optaram pelo recebimento em dinheiro (“Opção A”), dentro do vencimento originalmente previsto (20.01.2022).

5. INFORMAÇÕES RELATIVAS À FISCALIZAÇÃO DAS ATIVIDADES DAS RECUPERANDAS

Conforme anteriormente noticiado, como forma de manter a fiscalização das atividades do Grupo Dibute durante o período de pandemia, em cumprimento à obrigação imposta à Administradora Judicial por força do art. 22, II, “a” da LRE, e alinhados com a recomendação do CNJ (Art. 5º do Ato Normativo – 0002561-26.2020.2.00.0000 do Conselho Nacional de Justiça), sem prejuízo dos contatos ordinariamente mantidos entre nossas equipes e profissionais, foi solicitado aos administradores e representantes das Recuperandas que apresentassem *briefing notes* periódicos, com informações detalhadas acerca dos impactos experimentados no cotidiano empresarial como consequência da pandemia do COVID-19, sobretudo no que diz respeito a:

- Manutenção ou interrupção parcial ou total das atividades;
- Eventual redução da jornada de trabalho e do contingente de empregados;
- *Status* da operação (crescimento/redução).

Atendendo à solicitação da Administradora Judicial, os representantes do “Grupo Dibute” enviaram e-mail com informações relativas ao *status* da operação do grupo, no dia 26 de maio de 2022, destacando as principais ações implementadas no período, tais como:

- Manutenção do regime de teletrabalho (*home office*) para os colaboradores;
- Concessão de férias e compensação de banco de horas pendentes;
- Negociação com fornecedores para redução das despesas fixas, incluindo aluguel, que resultou em economia na ordem de R\$ 766mil de abril/2020 a abril/2022 (25 meses);
- Negociações com clientes, com concessão de descontos em contratos e prorrogação de vencimentos.

Conforme vem sendo reportado, houve a redução de despesas fixas (fornecimento de energia elétrica, aluguel, envio de correspondências, cópias e impressões, serviços de motoboy, suprimentos de limpeza, alimentos, descartáveis, vale transporte), uma vez que todos os colaboradores se encontram em regime de *home office*. As Recuperandas obtiveram em negociações, ainda, por determinado período, a prorrogação/redução das despesas com telefonia fixa e móvel, internet, aluguel e condomínio. Quanto aos impactos das recentes negociações com seus clientes, as Recuperandas reportaram redução de seu faturamento bruto comparado à média mensal apurada no primeiro trimestre do exercício de 2020.

Esclarece-se, por fim, que os *briefings* não foram instruídos com registros fotográficos tendo em vista que a maioria dos colaboradores da “Dibute” trabalham em regime de *home-office*, enquanto que as Recuperandas CS9 e SWR não possuem atividade no estabelecimento em que estão sediadas, e a Recuperanda Globeinbra, também sem atividade operacional, está sediada no exterior (EUA).

