

## **RELATÓRIO MENSAL DE ATIVIDADES**

### **“GRUPO DIBUTE”**

(SWR INFORMÁTICA LTDA., CS9 SERVIÇOS DE CONSULTORIA E INFORMÁTICA LTDA., DIBUTE SOFTWARE  
LTDA. E GLOBEINBRA LLC.)

**(SETEMBRO E OUTUBRO DE 2019)**

**A** **RUIZ**  
ADMINISTRAÇÃO JUDICIAL

Processo nº 1097586-50.2019.8.26.0100

2ª Vara de Falências e Recuperações Judiciais

Foro Central Cível da Comarca da Capital – Estado de São Paulo

### CALENDÁRIO PROCESSUAL

<b>RECUPERAÇÃO JUDICIAL – “GRUPO DIBUTE”</b> <b>Processo nº 1097586-50.2019.8.26.0100 - 2ª VFRJ DA CAPITAL/SP</b>		
<b>DATA</b>	<b>EVENTO</b>	<b>LEI 11.101/05</b>
30/09/2019	Distribuição do pedido de RJ	-
01/10/2019	Deferimento do Processamento RJ (fls. 138/145)	Art. 52
03/10/2019	Termo de Compromisso da Administradora Judicial	Art. 33
11/10/2019	Publicação do Deferimento do Processamento da RJ	-
29/11/2019	Publicação do Edital de Convocação de Credores (DJE e Jornal de grande circulação)	Art. 52 § 1º
12/12/2019	Prazo fatal para apresentação do Plano de Recuperação Judicial (60 dias da publicação da decisão de deferimento do processamento da RJ)	Art. 53
16/12/2019	Prazo Fatal para apresentação das Habilitações/Divergências administrativas (15 dias da publicação do Edital de Convocação de Credores)	Art. 7º § 1º
02/03/2020	Prazo fatal para apresentação da Relação de Credores do AJ (45 dias do término do prazo para apresentação das habilitações/divergências administrativas)	Art. 7º § 2º
13/04/2020	Prazo para realização da AGC (150 dias da publicação do deferimento do processamento da RJ)	Art. 56 § 1º
-	Publicação do Edital - PRJ e Lista de Credores AJ	Art. 7º, II e Art. 53
-	Prazo fatal para apresentação das Impugnações Judiciais - 10 dias da publicação do Edital - PRJ e Lista de Credores AJ	Art. 8º
-	Publicação do Edital - Convocação AGC (DJE)	Art. 36
-	Assembleia Geral de Credores - 1ª Convocação	Art. 37
12/05/2020	Encerramento do Stay Period	Art. 6º § 4º

## 1. ANÁLISE DOS DADOS CONTÁBEIS E DAS INFORMAÇÕES FINANCEIRAS

### 1.1. CS9 SERVIÇOS DE CONSULTORIA E INFORMÁTICA LTDA.

A análise foi realizada com base nas demonstrações contábeis e financeiras apuradas em setembro e outubro/2019.

- ATIVO

Demonstra-se abaixo a composição do Ativo do período em análise, destacando-se os principais pontos a serem considerados:

<b>CS9 SERVIÇOS DE CONSULTORIA E INFORMÁTICA LTDA</b>						
<b>Ativo Circulante</b>	<b>dez/16</b>	<b>dez/17</b>	<b>dez/18</b>	<b>ago/19</b>	<b>set/19</b>	<b>out/19</b>
Disponível	607.427	736.924	1.005.529	-	-	8.484
Créditos	-	12.898	-	4.330	8.572	8.572
Creditos Conversib. Financeira	16.335.763	16.331.967	16.331.516	967.897	967.897	967.897
Desps Ex Seg Pagas Antecip.	3.272	2.927	2.927	2.927	2.927	2.927
<b>Total do Ativo Circulante</b>	<b>16.946.462</b>	<b>17.084.716</b>	<b>17.339.972</b>	<b>975.154</b>	<b>979.396</b>	<b>987.880</b>
<b>Não Circulante</b>						
Realizavel A Longo Prazo	745.342	745.342	754.531	16.720.584	16.734.584	16.741.584
Investimentos	435.181	435.181	435.181	435.181	435.181	435.181
Imobilizado	194.538	194.538	194.538	168.538	168.538	168.538
Intangível	1.988	1.988	1.988	1.988	1.988	1.988
<b>Total do Ativo Não Circulante</b>	<b>1.377.049</b>	<b>1.377.049</b>	<b>1.386.238</b>	<b>17.326.292</b>	<b>17.340.292</b>	<b>17.347.292</b>
<b>Total do Ativo</b>	<b>18.323.511</b>	<b>18.461.765</b>	<b>18.726.211</b>	<b>18.301.446</b>	<b>18.319.687</b>	<b>18.335.171</b>



Valores expressos em R\$

**O Total do ativo apresentou as seguintes variações:**

- Positiva de 0,10% em setembro de 2019.
- Positiva de 0,08% em outubro de 2019, atingindo o valor de R\$ 18.335.171.



Valores expressos em R\$

**O Total do Ativo Circulante apresentou as seguintes variações:**

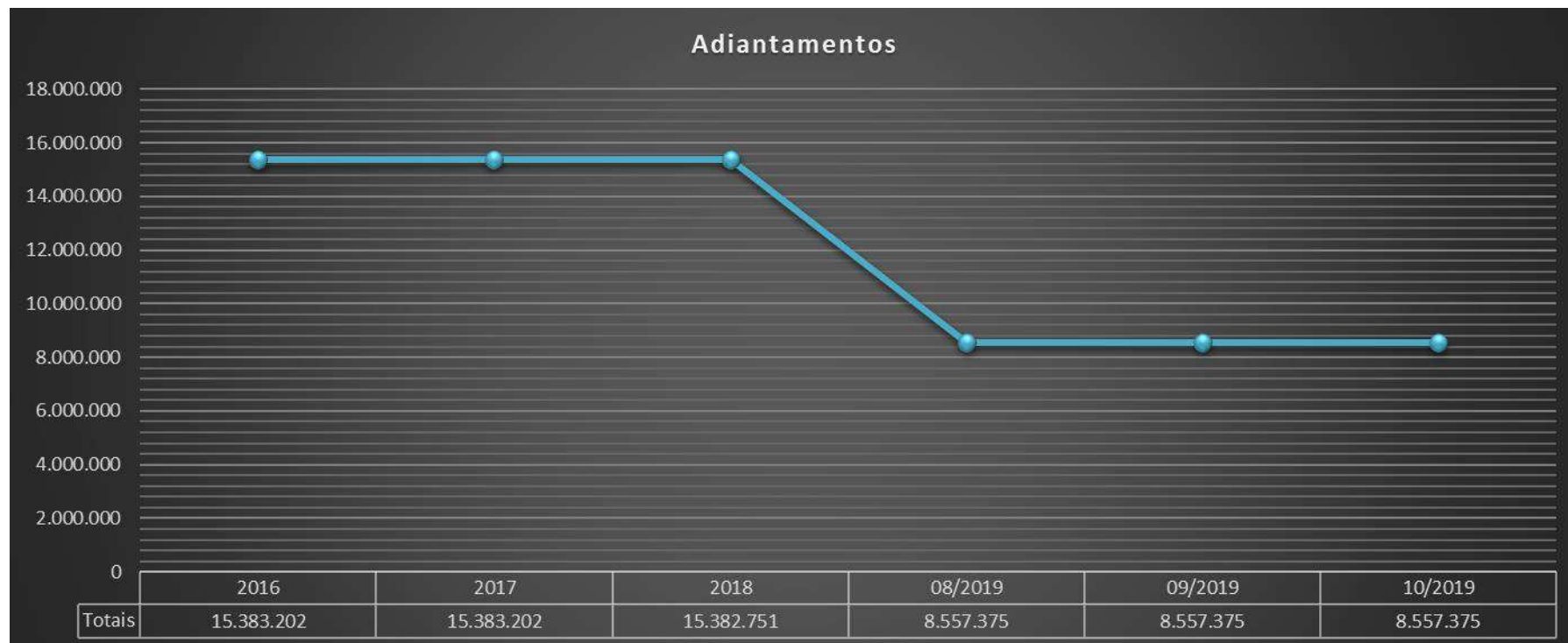
- Positiva de 0,43% em setembro de 2019.
- Positiva de 0,87% em outubro de 2019.

**O Total do Ativo Não Circulante** não apresentou variações relevantes entre os meses de setembro e outubro.



Valores expressos em R\$

Em setembro os disponíveis permaneceram sem saldos em suas demonstrações, entretanto o aumento aproximado de R\$ 8,5 mil nesse grupo em outubro de 2019 deve-se pelo reconhecimento de saldos na conta “C/ Correntes”.



Valores expressos em R\$

Os adiantamentos não apresentaram variações entre os meses de setembro e outubro, permanecendo com o saldo de R\$ 8.557.375.



Valores expressos em R\$

Os valores em "Contas a Receber de Afiliados", seguem apresentando crescimento no decorrer do período de 2019, perfazendo ao término de outubro de 2019 o saldo de R\$ 7.448.811.



- **PASSIVO**

Demonstra-se abaixo a composição do Passivo do período em análise, destacando-se os principais pontos a serem considerados:

<b>CS9 SERVIÇOS DE CONSULTORIA E INFORMÁTICA LTDA</b>						
<b>Passivo Circulante</b>	<b>dez/16</b>	<b>dez/17</b>	<b>dez/18</b>	<b>ago/19</b>	<b>set/19</b>	<b>out/19</b>
Obrigações Tributárias	32.776	44.747	80.519	86.659	87.466	87.775
Obrigações Trabalhistas	1.681	1.681	1.681	4.407.432	1.036.631	1.036.631
Outras Contas a pagar	127.673	10.475	838.539	30.694	435.774	435.774
<b>Total do Passivo Circulante</b>	<b>162.130</b>	<b>56.903</b>	<b>920.739</b>	<b>4.524.786</b>	<b>1.559.871</b>	<b>1.560.180</b>
<b>Não Circulante</b>						
Empréstimos Lp	19.909.328	19.909.328	19.909.328	20.205.045	20.205.045	20.210.612
Contas A Pagar Afiliados	12.886.948	12.886.948	12.886.948	12.886.948	12.886.948	12.886.948
(-) Encargos A Apropriar	-	-	-	5.566	5.566	-
Provisão para Indenizações	-	-	-	-	3.397.831	3.397.831
<b>Total do Passivo Não Circulante</b>	<b>32.796.276</b>	<b>32.796.276</b>	<b>32.796.276</b>	<b>33.097.559</b>	<b>36.495.390</b>	<b>36.495.390</b>
<b>Patrimônio Líquido</b>						
Capital Realizado	15.000.000	15.000.000	15.000.000	15.000.000	15.000.000	15.000.000
Reservas De Lucros	17.668.083	17.911.565	18.076.081	18.076.081	18.076.081	18.076.081
Prejuízos Acumulados	(47.302.978)	(47.302.978)	(48.066.885)	(52.396.980)	(52.811.655)	(52.796.481)
<b>Total do Patrimônio Líquido</b>	<b>(14.634.894)</b>	<b>(14.391.413)</b>	<b>(14.990.804)</b>	<b>(19.320.899)</b>	<b>(19.735.574)</b>	<b>(19.720.400)</b>
<b>Total do Passivo</b>	<b>18.323.511</b>	<b>18.461.765</b>	<b>18.726.211</b>	<b>18.301.446</b>	<b>18.319.687</b>	<b>18.335.171</b>

Valores expressos em R\$



Valores expressos em R\$

**O Total do passivo apresentou as seguintes variações:**

- Positiva de 0,10% em setembro de 2019.
- Positiva de 0,08% em outubro de 2019 atingindo o valor de R\$ 18.335.171



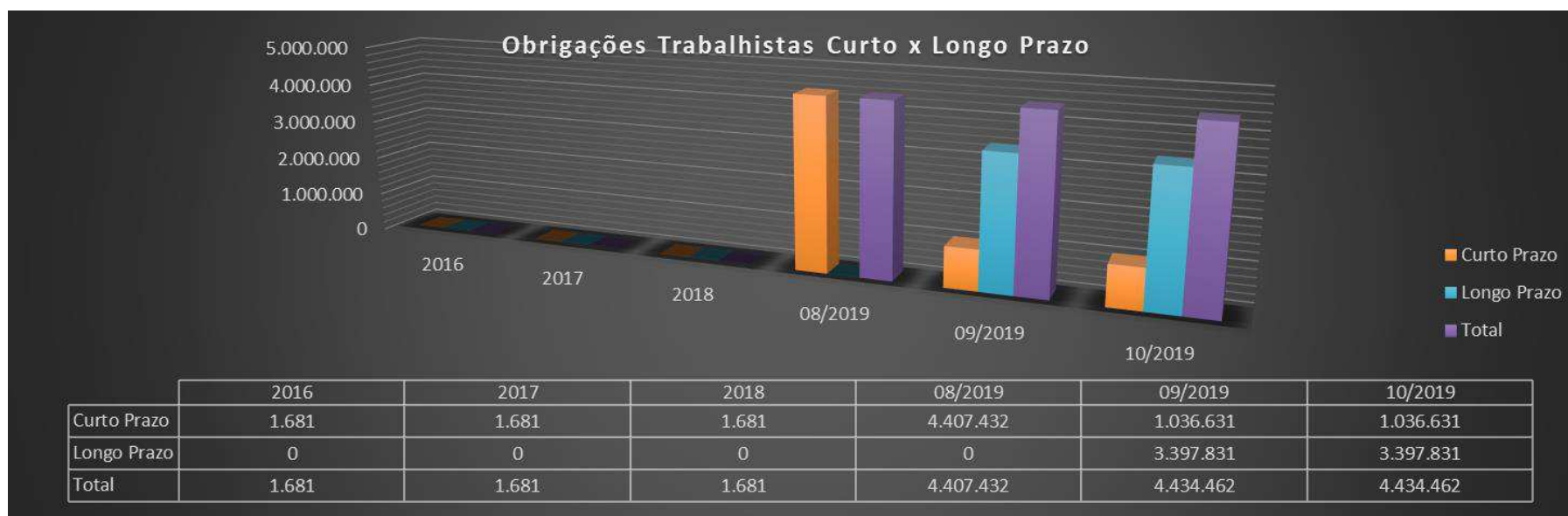
Valores expressos em R\$

O Total do **Passivo Circulante** apresentou variação negativa de 65,23% em setembro e não apresentou variação significativa em outubro de 2019.

O Total do **Passivo Não Circulante** apresentou variação positiva de 10,27% em setembro e não apresentou variação significativa em outubro de 2019.

A redução do saldo no Passivo Circulante ocorreu pela transferência do saldo da conta " Indenizações a pagar" para a conta " Provisão para Indenizações" no Passivo não Circulante em Setembro/2019.

Em outubro/2019, houve uma reclassificação de saldo onde o valor anteriormente apresentado em “encargos a apropriar” foi adicionado ao saldo de "Empréstimos". Como ambas as contas estão contabilizados no Passivo não Circulante, esta reclassificação não impactou no valor total do grupo.



Valores expressos em R\$

A redução demonstrada em setembro/2019 bem como a composição de “Obrigações Trabalhistas a Longo Prazo” ocorrem pela transferência de aproximadamente R\$ 3.4 milhões do saldo de "Indenizações a pagar" para a conta de "Provisão para indenizações" conforme mencionado em análise anterior. Esta transferência ocorre pelo reconhecimento de valores que anteriormente não estavam definidos se seriam efetivamente pagos, então foram separados e provisionados conforme a probabilidade de perdas prováveis.



Valores expressos em R\$

O Grupo de **Obrigações Tributárias a Curto Prazo** vem apresentando aumento durante os períodos demonstrados decorrente das provisões mensais dos impostos do período, atingindo o saldo de R\$ 87.775 em Outubro/2019.

As **Obrigações Tributárias a Longo Prazo** não apresentaram valores contabilizados entre os meses de setembro e outubro/2019.



Valores expressos em R\$

O acréscimo apresentado em **Contas a pagar a curto prazo** em setembro/2019 ocorreu pela inclusão de valores reconhecidos na conta de Despesas Jurídicas no valor de R\$ 400 mil.

As **Contas a Pagar a Longo Prazo** não apresentaram variações entre os meses de setembro e outubro/2019.



Valores expressos em R\$

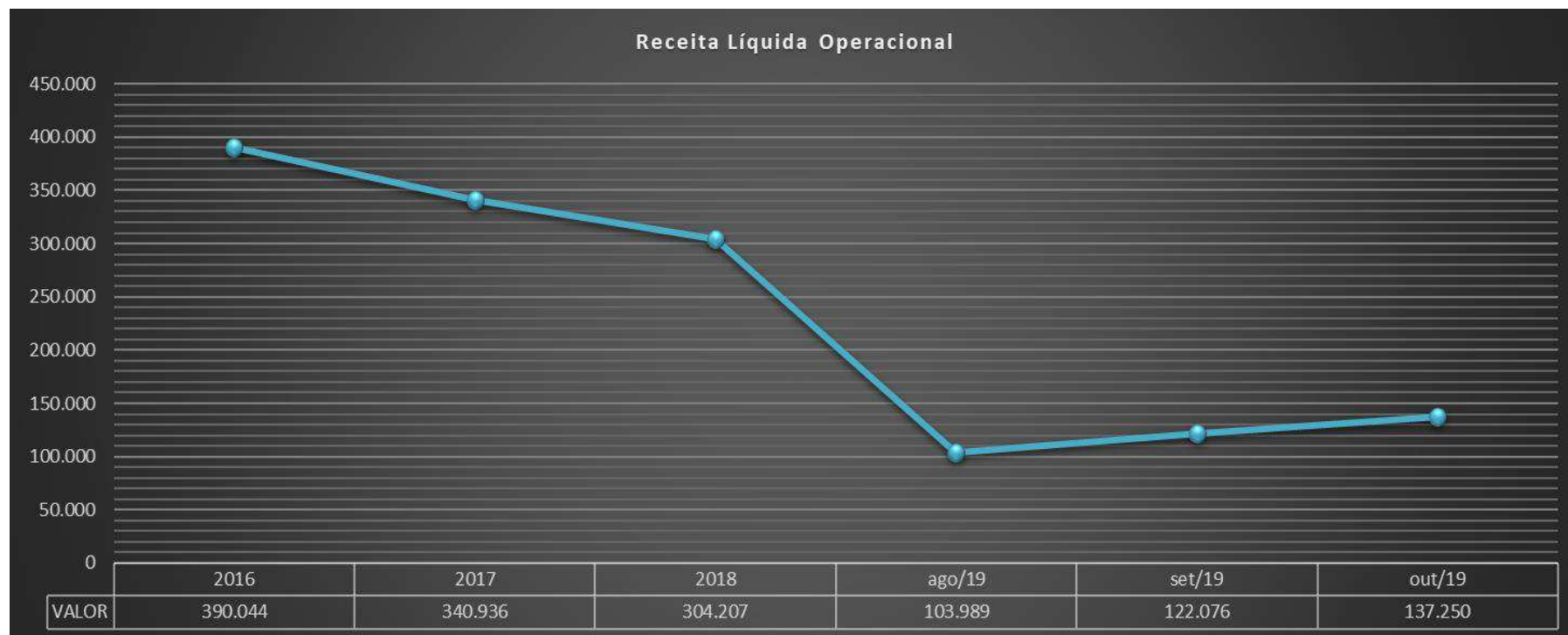
O **Patrimônio Líquido** manteve-se negativo apresentando o saldo de R\$ 19.720.400 em outubro/2019.

- **DEMONSTRAÇÕES DOS RESULTADOS**

Demonstra-se, a seguir, as Demonstrações dos Resultados dos 3 últimos exercícios, do balanço especial (agosto/2019) e meses subsequentes (setembro e outubro/2019), destacando-se os principais pontos a serem considerados:

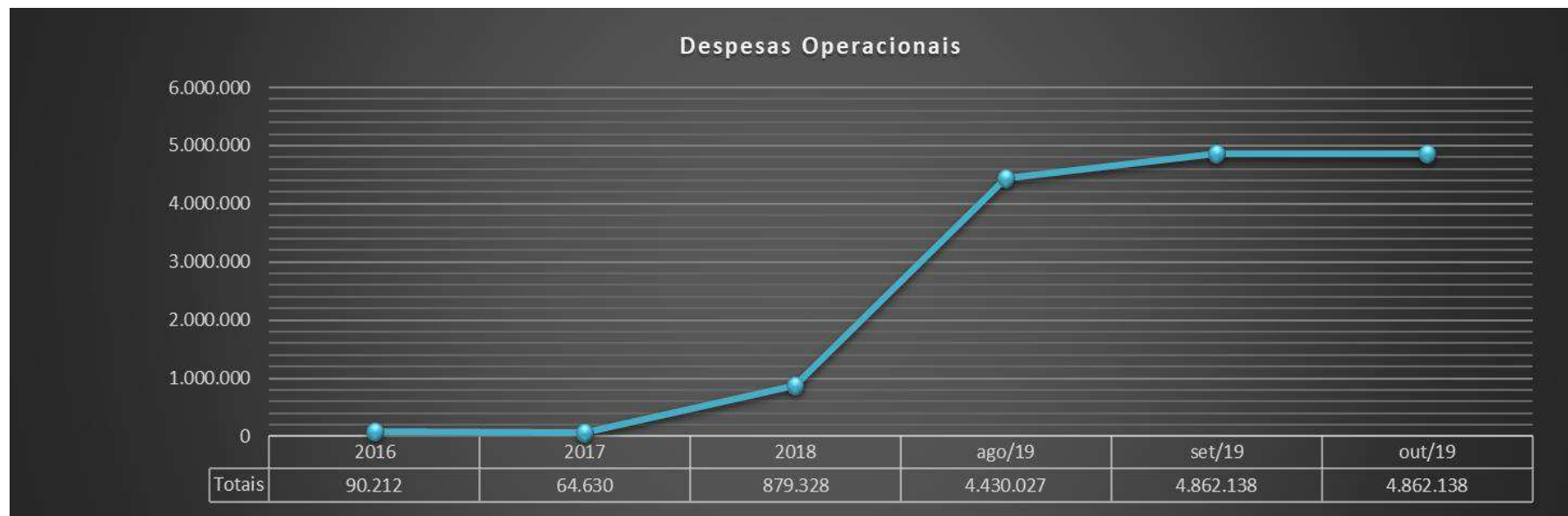
<b>CS9 SERVIÇOS DE CONSULTORIA E INFORMÁTICA LTDA</b>						
<b>DEMONSTRAÇÕES DOS RESULTADOS DOS EXERCÍCIOS</b>	<b>2016</b>	<b>2017</b>	<b>2018</b>	<b>ago/19</b>	<b>set/19</b>	<b>out/19</b>
<b>Receita Bruta Operacional</b>	<b>404.820</b>	<b>353.852</b>	<b>315.732</b>	<b>106.072</b>	<b>124.314</b>	<b>139.798</b>
LOCAÇÕES	404.820	353.852	315.732	106.072	124.314	139.798
<b>Deduções</b>	<b>(14.776)</b>	<b>(12.916)</b>	<b>(11.524)</b>	<b>(2.083)</b>	<b>(2.238)</b>	<b>(2.548)</b>
(-) PIS	(2.631)	(2.300)	(2.052)	(371)	(399)	(454)
(-) COFINS	(12.145)	(10.616)	(9.472)	(1.712)	(1.839)	(2.094)
<b>Receita líquida operacional</b>	<b>390.044</b>	<b>340.936</b>	<b>304.207</b>	<b>103.989</b>	<b>122.076</b>	<b>137.250</b>
<b>Despesas Operacionais</b>	<b>(90.212)</b>	<b>(64.630)</b>	<b>(879.328)</b>	<b>(4.430.027)</b>	<b>(4.862.138)</b>	<b>(4.862.138)</b>
DESP. C/PRESTAÇÃO DE SERVIÇOS	(4.598)	-	(200)	-	-	-
DESPESAS C/ VENDAS	-	(150)	(942)	-	-	-
DESPESAS ADMINISTRATIVAS	(77.179)	(38.478)	(30.299)	(22.273)	(427.353)	(427.353)
DESPESAS TRIBUTÁRIAS	(8.435)	(2.729)	(651)	(934)	(934)	(934)
DESPESAS C/ O PESSOAL	-	(23.273)	(847.235)	(4.406.821)	(4.433.851)	(4.433.851)
<b>Resultado Operacional Antes do Resultado</b>	<b>299.832</b>	<b>276.307</b>	<b>(575.120)</b>	<b>(4.326.038)</b>	<b>(4.740.061)</b>	<b>(4.724.887)</b>
<b>Resultado Financeiro</b>	<b>(1.245)</b>	<b>(5.650)</b>	<b>(22)</b>	<b>-</b>	<b>-</b>	<b>-</b>
DESPESAS FINANCEIRAS	(3.411)	(5.650)	(22)	-	-	-
RECEITAS FINANCEIRAS	2.166	-	-	-	-	-
<b>Resultado Antes do IRPJ e CSLL</b>	<b>298.587</b>	<b>270.657</b>	<b>(575.143)</b>	<b>(4.326.038)</b>	<b>(4.740.061)</b>	<b>(4.724.887)</b>
PROVISÃO P/ O IMPOSTO DE RENDA	(19.431)	(16.985)	(15.155)	(2.536)	(2.943)	(2.943)
PROVISÃO P/ A CSLL	(11.659)	(10.191)	(9.093)	(1.522)	(1.766)	(1.766)
<b>Lucro Líquido (Prejuízo) do Período</b>	<b>267.497</b>	<b>243.481</b>	<b>(599.391)</b>	<b>(4.330.096)</b>	<b>(4.744.770)</b>	<b>(4.729.596)</b>





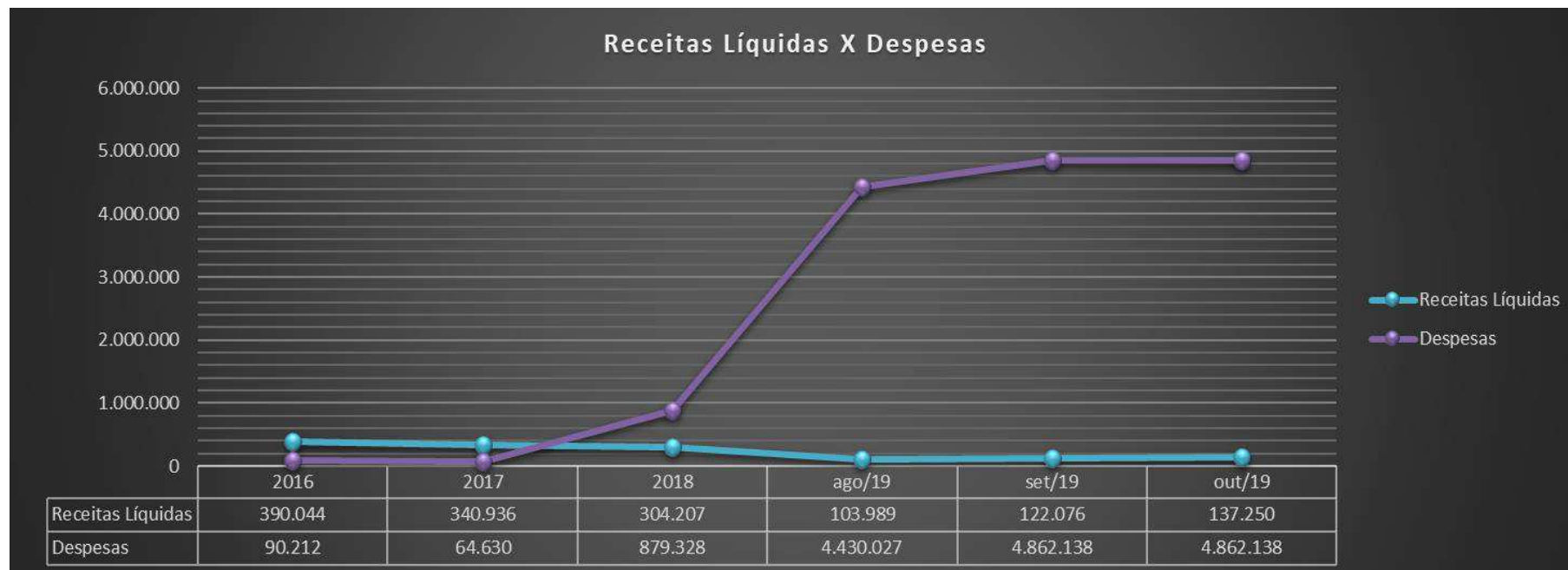
Valores expressos em R\$

A **Receita Líquida Operacional** demonstrada em setembro e outubro representa respectivamente 40,13% e 45,12% do valor total completo de 2018.



*Valores expressos em R\$*

As **Despesas Operacionais** demonstram o reconhecimento do valor aproximado de R\$ 400 mil contabilizado como “Despesas Administrativas” a fim de reconhecer o passivo de “despesa jurídica a pagar” conforme mencionado em análises anteriores, atingindo em outubro/2019 o valor de R\$ 4.862.138. Esse valor, apesar de parcial, é muito superior aos valores totais registrados nos anos anteriores.



Valores expressos em R\$

As variações demonstradas foram pontuadas nas análises anteriores.



Valores expressos em R\$

A empresa manteve-se com o prejuízo apresentado durante o exercício, constituído principalmente pelo reconhecimento das despesas trabalhistas efetivas ou provisionadas, demonstrando em outubro o saldo de R\$ 4.729.596.

## 1.2. SWR INFORMÁTICA LTDA.

A análise foi realizada com base nas demonstrações contábeis e financeiras apuradas em setembro e outubro/2019.

- ATIVO

Demonstra-se abaixo a composição do Ativo do período em análise, destacando-se os principais pontos a serem considerados:

<b>SWR INFORMÁTICA LTDA</b>						
<b>Ativo Circulante</b>	<b>dez/16</b>	<b>dez/17</b>	<b>dez/18</b>	<b>ago/19</b>	<b>set/19</b>	<b>out/19</b>
Disponível	61.060	3.161	3.161	3.161	3.161	3.161
Créditos	205	205	205	835	1.465	1.465
Creditos Conversib. Financeira	4.054.377	4.054.377	4.061.874	4.062.504	4.063.134	4.063.764
<b>Total do Ativo Circulante</b>	<b>4.115.642</b>	<b>4.057.743</b>	<b>4.065.240</b>	<b>4.066.500</b>	<b>4.067.760</b>	<b>4.068.390</b>
<b>Não Circulante</b>						
Realizavel A Longo Prazo	41.296.778	41.317.373	41.319.596	41.319.596	41.319.596	41.319.596
Imobilizado	871.969	871.969	871.969	871.969	860.969	860.877
Intangível	1.200.843	1.200.843	1.200.843	1.200.843	1.200.843	1.200.843
<b>Total do Ativo Não Circulante</b>	<b>43.369.590</b>	<b>43.390.185</b>	<b>43.392.408</b>	<b>43.392.408</b>	<b>43.381.408</b>	<b>43.381.316</b>
<b>Total do Ativo</b>	<b>47.485.232</b>	<b>47.447.928</b>	<b>47.457.648</b>	<b>47.458.908</b>	<b>47.449.168</b>	<b>47.449.707</b>

Valores expressos em R\$



Valores expressos em R\$

O **Total do Ativo** não apresentou variação significativa nos meses de setembro e outubro/2019.



Valores expressos em R\$

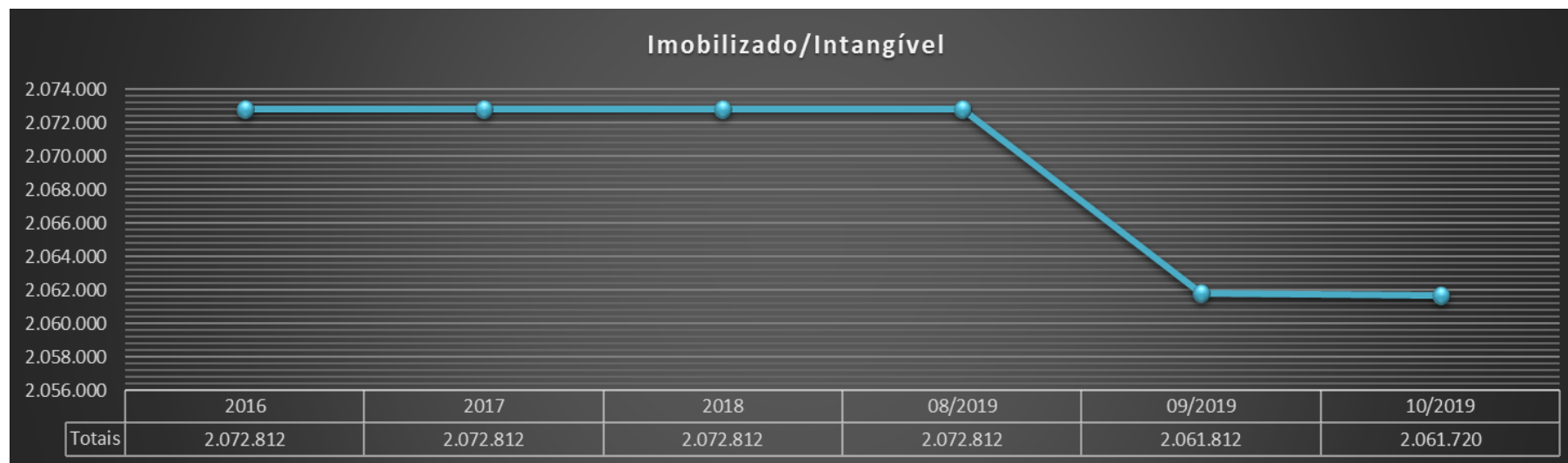
Não houve variações significativas nas contas de **Ativo Circulante e Não Circulante**. Nota-se que mensalmente é reconhecido o aumento constante de R\$ 630,00 na conta “Contas a Receber”. Solicitamos esclarecimentos à Recuperanda para tratamento das informações nos próximos relatórios.



Valores expressos em R\$

Não houve variação nos valores apresentados nos saldos disponíveis.





Valores expressos em R\$

### O Ativo Imobilizado apresentou as seguintes variações:

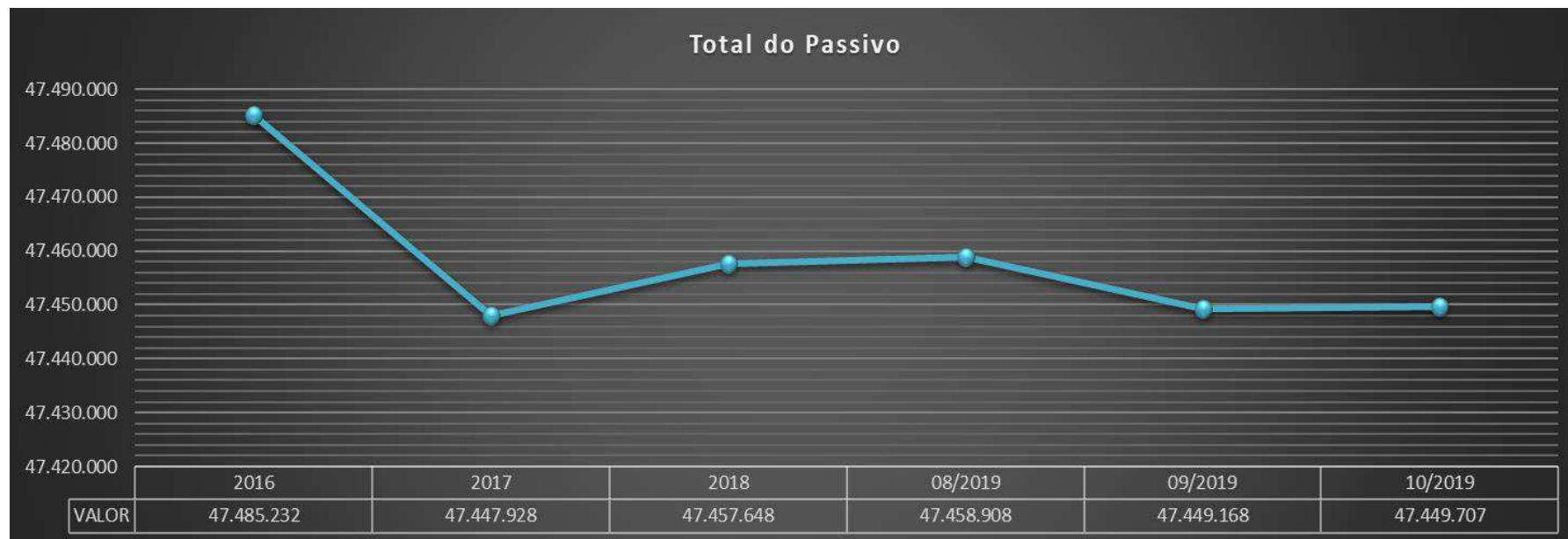
- Negativa de 0,53% em setembro de 2019.
- Não apresentou variações em outubro de 2019.

A redução observada em setembro de 2019 trata-se do reconhecimento da depreciação no período. Entretanto, em outubro nota-se uma redução expressivamente menor quando comparada com a redução do mês anterior. Solicitamos esclarecimentos à Recuperanda para tratamento das informações nos próximos relatórios.

- **PASSIVO**

Demonstra-se abaixo a composição do Ativo do balanço especial fechado em setembro e outubro/2019, destacando-se os principais pontos a serem considerados:

<b>SWR INFORMÁTICA LTDA</b>						
<b>Passivo Circulante</b>	<b>dez/16</b>	<b>dez/17</b>	<b>dez/18</b>	<b>ago/19</b>	<b>set/19</b>	<b>out/19</b>
Obrigações Tributárias	437.392	434.294	435.502	435.615	435.638	435.758
Obrigações Trabalhistas	743	172	235	8.356.140	4.333.645	4.333.645
Outras Contas a pagar	11.650	31.912	73.202	14.091	414.091	414.091
Empréstimos Cp	105.295	105.295	105.295	105.295	105.295	105.295
<b>Total do Passivo Circulante</b>	<b>555.080</b>	<b>571.673</b>	<b>614.233</b>	<b>8.911.141</b>	<b>5.288.669</b>	<b>5.288.789</b>
<b>Não Circulante</b>						
Empréstimos Lp	2.809.360	2.809.360	2.809.360	2.827.933	2.827.933	2.827.933
Contas A Pagar Afiliados	-	-	-	60.959	60.959	60.959
Parcelamento A Pagar	135.931	135.931	135.931	135.931	135.931	135.931
Provisão para Indenizações	-	-	-	-	3.136.127	3.136.127
<b>Total do Passivo Não Circulante</b>	<b>2.945.291</b>	<b>2.945.291</b>	<b>2.945.291</b>	<b>3.024.823</b>	<b>6.160.950</b>	<b>6.160.950</b>
<b>Patrimonio Liquido</b>						
Capital Realizado	18.000.000	18.000.000	18.000.000	18.000.000	18.000.000	18.000.000
Reservas De Lucros	26.412.953	26.412.953	26.412.953	26.412.953	26.412.953	26.412.953
Prejuízos Acumulados	(428.092)	(481.988)	(514.829)	(8.890.009)	(8.413.404)	(8.412.985)
<b>Total do Patrimônio Liquido</b>	<b>43.984.861</b>	<b>43.930.964</b>	<b>43.898.124</b>	<b>35.522.944</b>	<b>35.999.549</b>	<b>35.999.967</b>
<b>Total do Passivo</b>	<b>47.485.232</b>	<b>47.447.928</b>	<b>47.457.648</b>	<b>47.458.908</b>	<b>47.449.168</b>	<b>47.449.707</b>



Valores expressos em R\$

O **Total do Passivo** não apresentou variação significativa nos meses de setembro e outubro/2019.

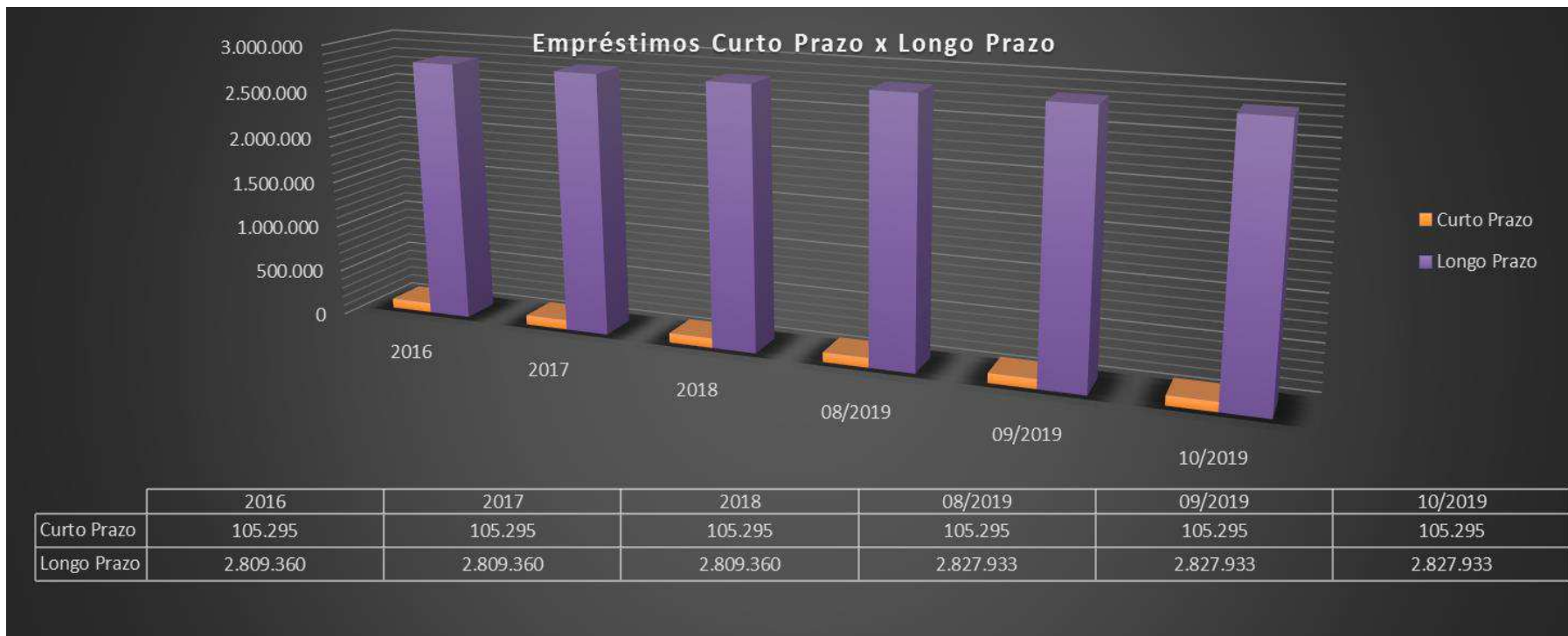


*Valores expressos em R\$*

O Total do **Passivo Circulante** apresentou variação negativa de 40,65% em setembro e não apresentou variação significativa em outubro de 2019.

O Total do **Passivo Não Circulante** apresentou variação positiva de 103,68% em setembro e não apresentou variação significativa em outubro de 2019.

A redução ocorrida no Passivo Circulante da recuperanda no período de Setembro/2019, se deve principalmente pela transferência do saldo da conta “indenizações a pagar” alocado no curto prazo para a composição da conta “Provisão para Indenizações” no Passivo não circulante.



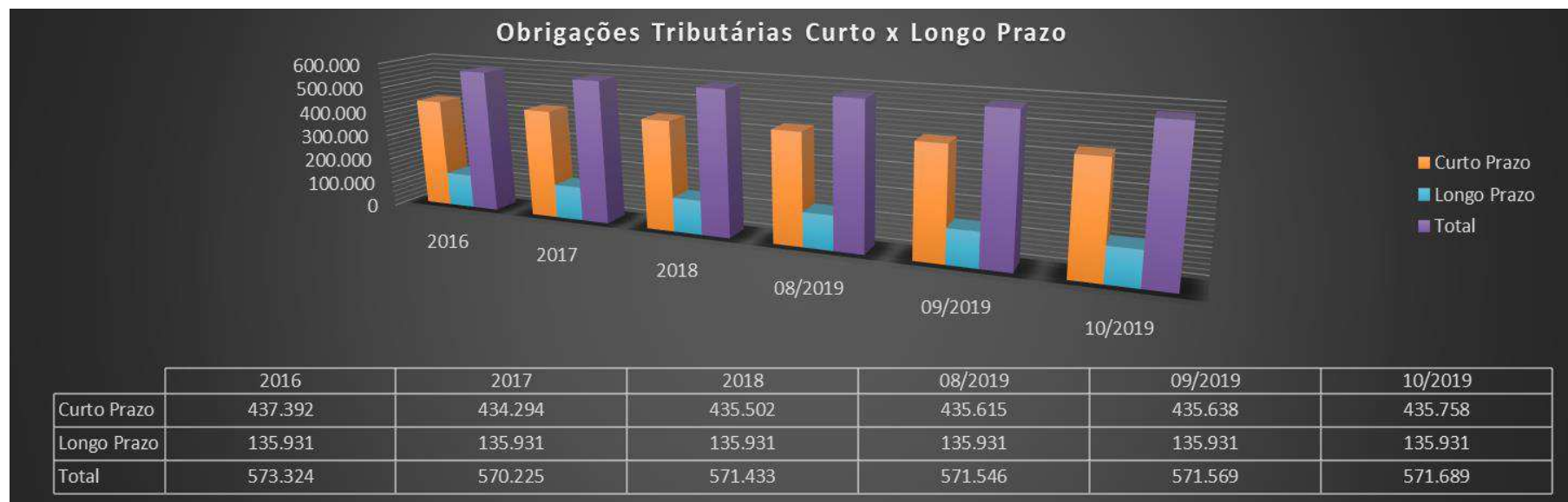
Valores expressos em R\$

Os **Empréstimos a Curto e Longo Prazo** não apresentaram variações nos meses de setembro e outubro/2019.



Valores expressos em R\$

A redução ocorrida nas **Obrigações Trabalhistas a Curto Prazo** da recuperanda no período de Setembro/2019, ocorre pela transferência de saldo de “indenizações a pagar” para “Provisão para Indenizações”, conforme comentado em análises anteriores.



Valores expressos em R\$

As **Obrigações Tributárias a Curto e Longo Prazo** não apresentaram variações significativas nos meses de setembro e outubro/2019.

*\*Nota explicativa:* O valor das Obrigações Tributárias a curto prazo referente a agosto/2019 apresentado neste relatório está corrigido quando comparado ao valor apresentado no relatório inicial.

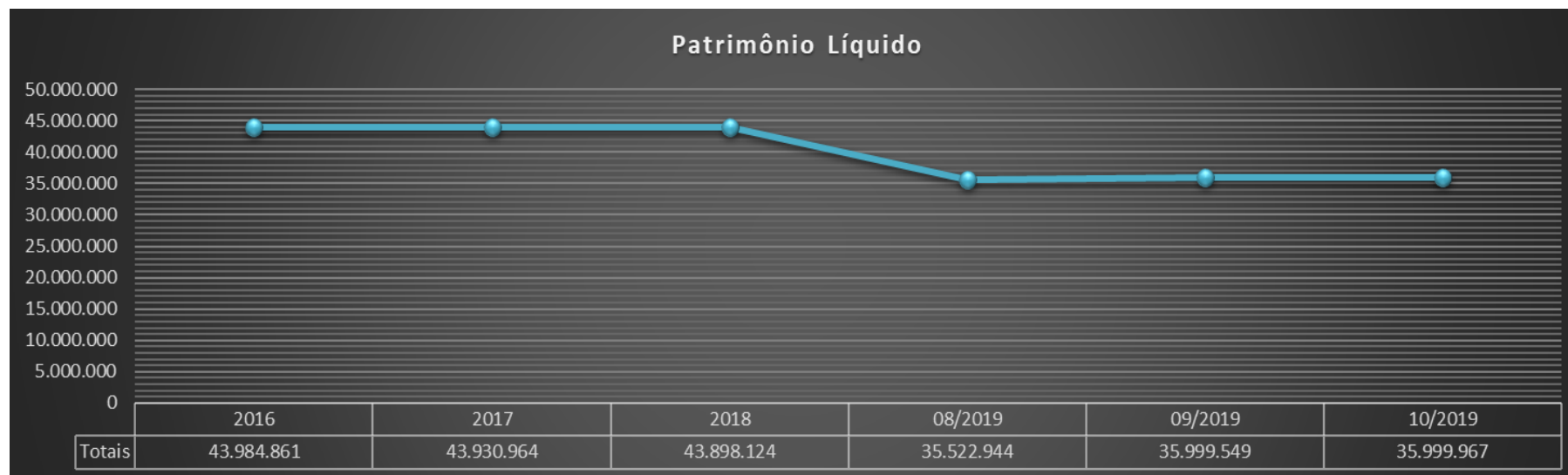


Valores expressos em R\$

A composição em **Outras Contas a pagar a Curto Prazo** em Setembro deve-se ao reconhecimento de saldo na conta “Despesas Jurídicas a pagar” no valor de R\$ 400,00.

As **Outras Contas a pagar a Longo Prazo** não apresentaram variações nos meses de setembro e outubro/2019.





Valores expressos em R\$

O **Patrimônio Líquido** apresentou variação positiva de 1,34% em Setembro e não apresentou variação significativa em outubro de 2019.

- **DEMONSTRAÇÕES DOS RESULTADOS**

Demonstra-se, a seguir, as Demonstrações dos Resultados dos 3 últimos exercícios, do balanço especial (agosto/2019) e meses subsequentes (setembro e outubro/2019), destacando-se os principais pontos a serem considerados:

<b>SWR INFORMÁTICA LTDA</b>						
<b>DEMONSTRAÇÕES DOS RESULTADOS DOS EXERCÍCIOS</b>	<b>2016</b>	<b>2017</b>	<b>2018</b>	<b>ago/19</b>	<b>set/19</b>	<b>out/19</b>
<b>Receita Bruta Operacional</b>	<b>40.382</b>	<b>-</b>	<b>9.636</b>	<b>1.260</b>	<b>2.520</b>	<b>3.150</b>
SERVIÇOS EFETUADOS NO EXERCÍCIO	40.382	-	-	630	630	630
ALUGUÉIS DE IMÓVEIS	-	-	9.636	630	1.890	2.520
<b>Deduções</b>	<b>(2.282)</b>	<b>-</b>	<b>(352)</b>	<b>(23)</b>	<b>(46)</b>	<b>(69)</b>
IMPOSTOS S/ RECEITAS	(2.282)	-	(352)	(23)	(46)	(69)
<b>Receita líquida operacional</b>	<b>38.100</b>	<b>-</b>	<b>9.284</b>	<b>1.237</b>	<b>2.474</b>	<b>3.081</b>
<b>Despesas Operacionais</b>	<b>(80.654)</b>	<b>(51.974)</b>	<b>(41.248)</b>	<b>(8.376.417)</b>	<b>(7.901.049)</b>	<b>(7.901.140)</b>
DESPESAS ADMINISTRATIVAS	(72.902)	(34.285)	(9.948)	(12.132)	(412.132)	(412.132)
DESPESAS TRIBUTARIAS	(5.935)	(317)	(494)	(934)	(934)	(934)
DESPESAS C/ O PESSOAL	(1.817)	(17.372)	(30.806)	(8.363.350)	(7.476.982)	(7.476.982)
DEPRECIACIONES	-	-	-	-	(11.000)	(11.092)
<b>Resultado Operacional Antes do Resultado</b>	<b>(42.554)</b>	<b>(51.974)</b>	<b>(31.964)</b>	<b>(8.375.180)</b>	<b>(7.898.575)</b>	<b>(7.898.059)</b>
<b>Resultado Financeiro</b>	<b>(1.137)</b>	<b>(1.923)</b>	<b>(137)</b>	<b>-</b>	<b>-</b>	<b>-</b>
DESPESAS FINANCEIRAS	(1.162)	(1.941)	(137)	-	-	-
RECEITAS FINANCEIRAS	25	19	-	-	-	-
<b>Resultado Antes do IRPJ e CSLL</b>	<b>(43.691)</b>	<b>(53.897)</b>	<b>(32.101)</b>	<b>(8.375.180)</b>	<b>(7.898.575)</b>	<b>(7.898.059)</b>
PROVISÃO P/ O IMPOSTO DE RENDA	-	-	(463)	-	-	(60)
PROVISÃO P/ A CSLL	-	-	(277)	-	-	(36)
<b>Lucro Líquido (Prejuízo) do Período</b>	<b>(43.691)</b>	<b>(53.897)</b>	<b>(32.841)</b>	<b>(8.375.180)</b>	<b>(7.898.575)</b>	<b>(7.898.156)</b>



Valores expressos em R\$

O **Prejuízo Líquido**, em Setembro e Outubro, apresentaram uma pequena redução quando comparados com o mês de Agosto/2019. Contudo, em outubro o prejuízo apurado está em R\$ 7.898.156.



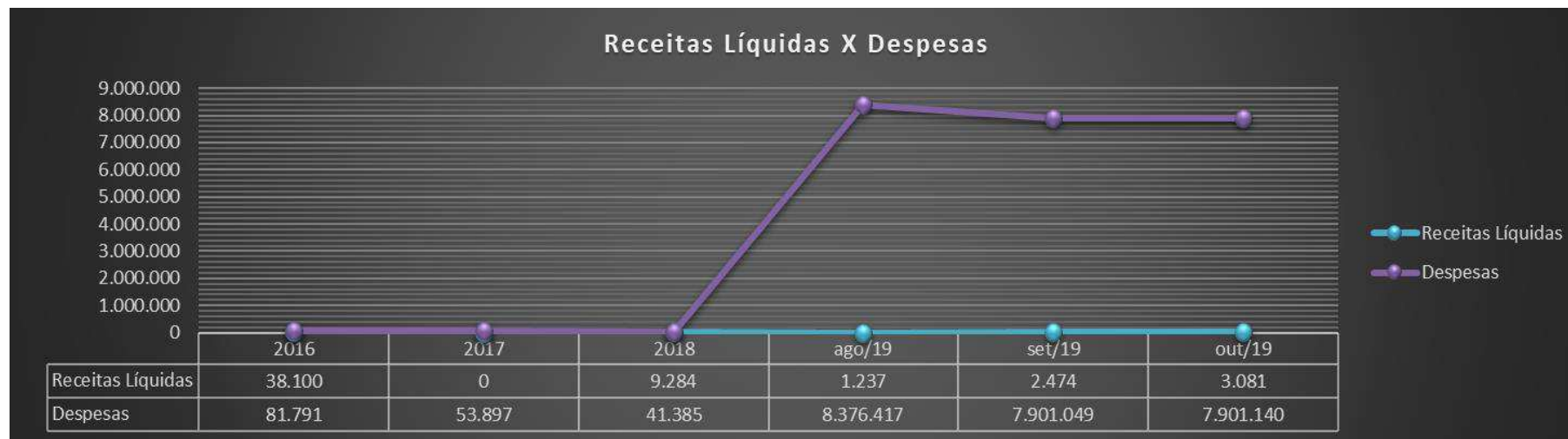
Valores expressos em R\$

A recuperanda continua a apresentar receitas em queda quando comparada com anos anteriores. Em outubro/2019 a receita líquida operacional acumulada foi de aproximadamente R\$ 3 mil.



Valores expressos em R\$

As **Despesas Operacionais** permaneceram altas nos períodos de Setembro e Outubro/2019, quando comparadas com o anos de 2018. Tais despesas foram impulsionadas pelas despesas com pessoal. Vale destacar que ocorreu um aumento de R\$ 400 mil nas despesas administrativas do período, devido ao aumento na conta de despesas jurídicas, conforme mencionado em análises anteriores.



Valores expressos em R\$

A **Receita Líquida Operacional** apresentou as seguintes variações:

- A Receita Líquida acumulada em Setembro foi de aproximadamente R\$ 2,5 mil (26,65% do total de 2018).
- A Receita Líquida acumulada em Outubro foi de aproximadamente R\$ 3 mil (33,19% do total de 2018).

A **Despesa Operacional** apresentou as seguintes variações:

- O Total das despesas operacionais acumuladas em Setembro e Outubro foi de aproximadamente R\$ 8 milhões. Esse valor, apesar de parcial, é muito superior aos valores totais registrados nos anos anteriores.

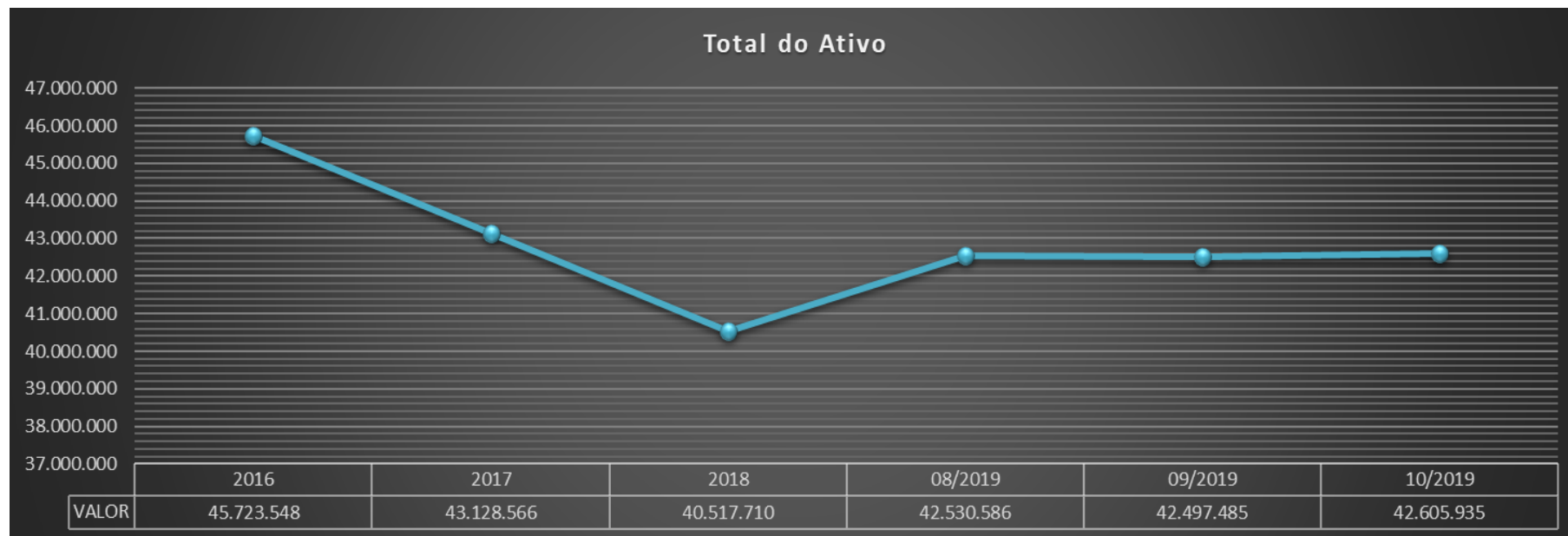
### 1.3. DIBUTE SOFTWARE LTDA.

A análise foi realizada com base nas demonstrações contábeis e financeiras apuradas em setembro e outubro/2019.

- ATIVO

Demonstra-se abaixo a composição do Ativo do balanço no período em análise, destacando-se os principais pontos a serem considerados:

<b>DIBUTE SOFTWARE LTDA</b>						
<b>Ativo Circulante</b>	<b>dez/16</b>	<b>dez/17</b>	<b>dez/18</b>	<b>ago/19</b>	<b>set/19</b>	<b>out/19</b>
Disponível	89.434	38.411	(542)	683	3.309	6.671
Contas a Receber	3.405.239	1.966.894	928.122	934.969	999.975	1.088.943
Impostos a Recuperar/Apropriar	557.946	1.006.194	1.278.425	2.374.286	2.393.908	2.403.710
Outros Créditos	499.469	591.461	419.043	474.699	376.373	404.847
<b>Total do Ativo Circulante</b>	<b>4.552.088</b>	<b>3.602.960</b>	<b>2.625.047</b>	<b>3.784.636</b>	<b>3.773.564</b>	<b>3.904.172</b>
<b>Não Circulante</b>						
Contas A Receber Afiliados	34.370.386	34.370.386	34.370.386	34.370.386	34.370.386	34.370.386
Depositos Judiciais	759.163	800.019	906.027	963.541	963.647	963.625
Depositos E Caucoes	1.628.174	1.638.303	1.638.589	1.608.589	1.608.589	1.608.589
Imobilizado/Intagível	9.431.483	9.407.816	1.466.228	2.468.973	2.468.973	2.468.973
(-) Deprec.Acumuladas	(5.017.746)	(6.690.918)	(488.567)	(665.538)	(687.674)	(709.810)
<b>Total do Ativo Não Circulante</b>	<b>41.171.459</b>	<b>39.525.606</b>	<b>37.892.663</b>	<b>38.745.950</b>	<b>38.723.921</b>	<b>38.701.763</b>
<b>Total do Ativo</b>	<b>45.723.548</b>	<b>43.128.566</b>	<b>40.517.710</b>	<b>42.530.586</b>	<b>42.497.485</b>	<b>42.605.935</b>

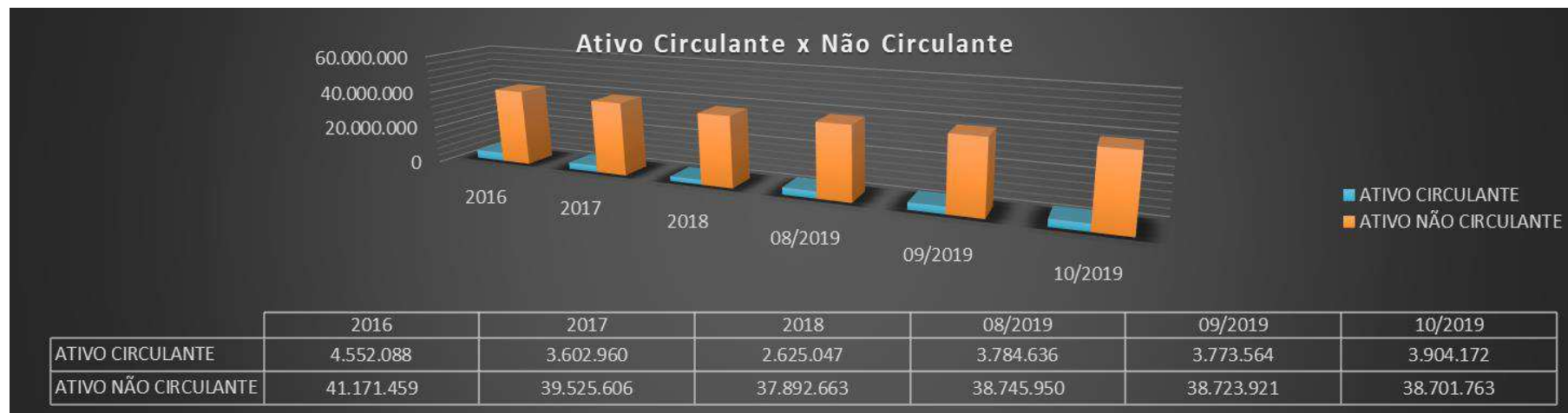


Valores expressos em R\$

**O Total do Ativo apresentou as seguintes variações:**

- Não apresentou variação significativa em Setembro de 2019.
- Positiva de 0,26% em Outubro de 2019.



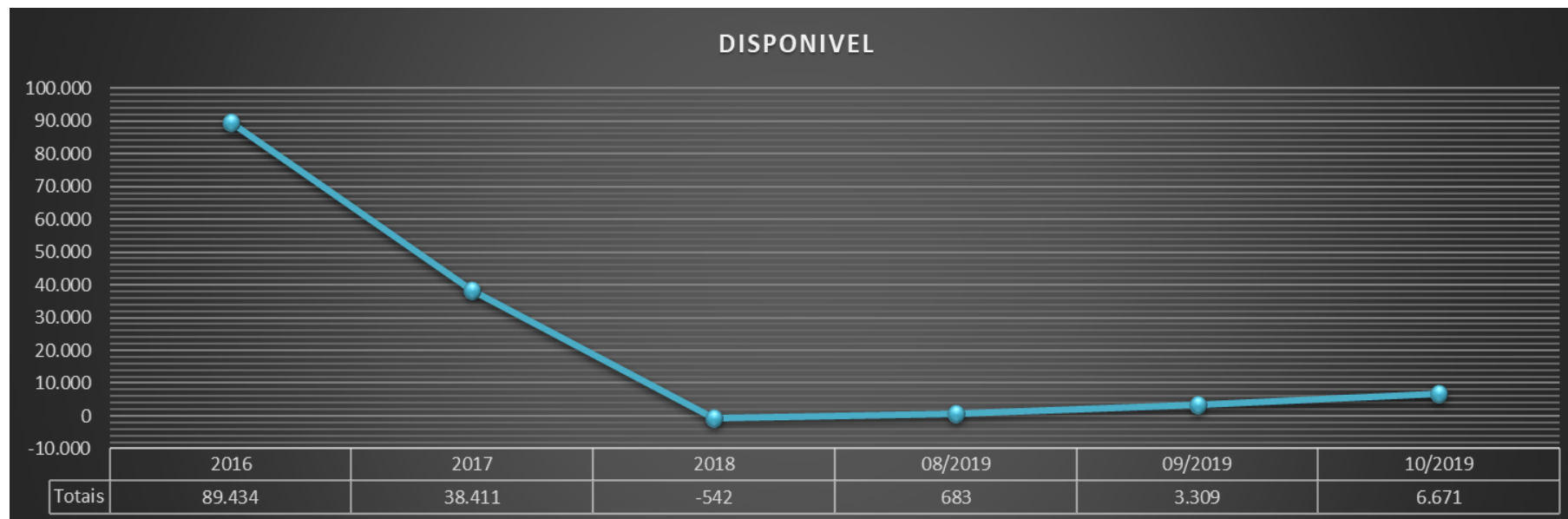


Valores expressos em R\$

O **Total do Ativo Circulante** apresentou as seguintes variações:

- Negativa de 0,29% em Setembro de 2019.
- Positiva de 3,46% em Outubro de 2019.

O **Total do Ativo Não Circulante** não apresentou variações significantes entre os meses de setembro e outubro/2019.



Valores expressos em R\$

O **Disponível** apresentou as seguintes variações:

- Positiva de 384,37% em Setembro de 2019.
- Positiva de 101,62% em Outubro de 2019.

A variação apresentada neste grupo é devida ao aumento ocorrido na conta da Caixa Econômica Federal, que desde Agosto vem apresentando crescimento em seu saldo, apresentando em Outubro o saldo aproximado de R\$ 6,5 mil.



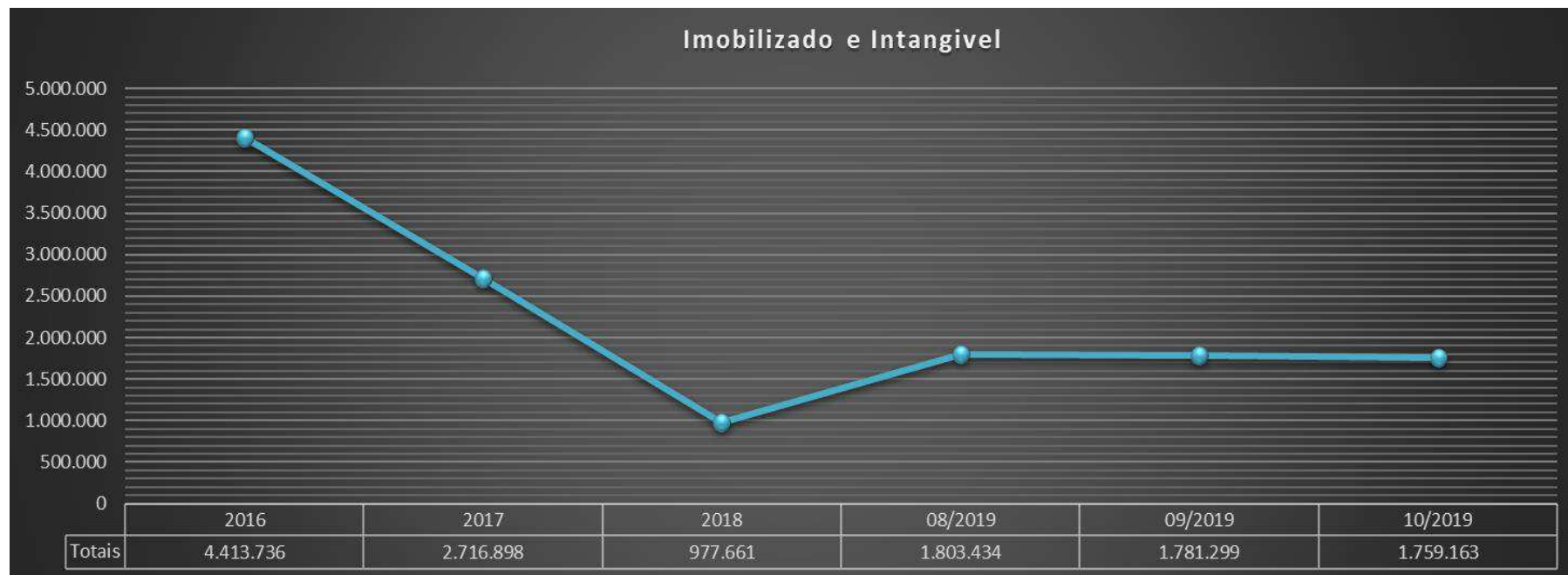
Valores expressos em R\$

Os **Outros Créditos** apresentaram as seguintes variações:

- Negativa de 20,71% em Setembro de 2019.
- Positiva de 7,57% em Outubro de 2019.

A redução desse grupo em Setembro/2019, se deu principalmente pela redução da conta “Adiantamentos”, que apresentou uma redução aproximada de R\$ 80 mil, chegando ao saldo final de R\$ 264.289.

No decorrer do período de Outubro/2019 o aumento do grupo foi motivado principalmente pelo saldo da conta de "Adiantamentos a Fornecedores", que apesar de não representar um valor significativo, justifica a variação ocorrida, entre outras de menor relevância nas contas que compõem o grupo.



Valores expressos em R\$

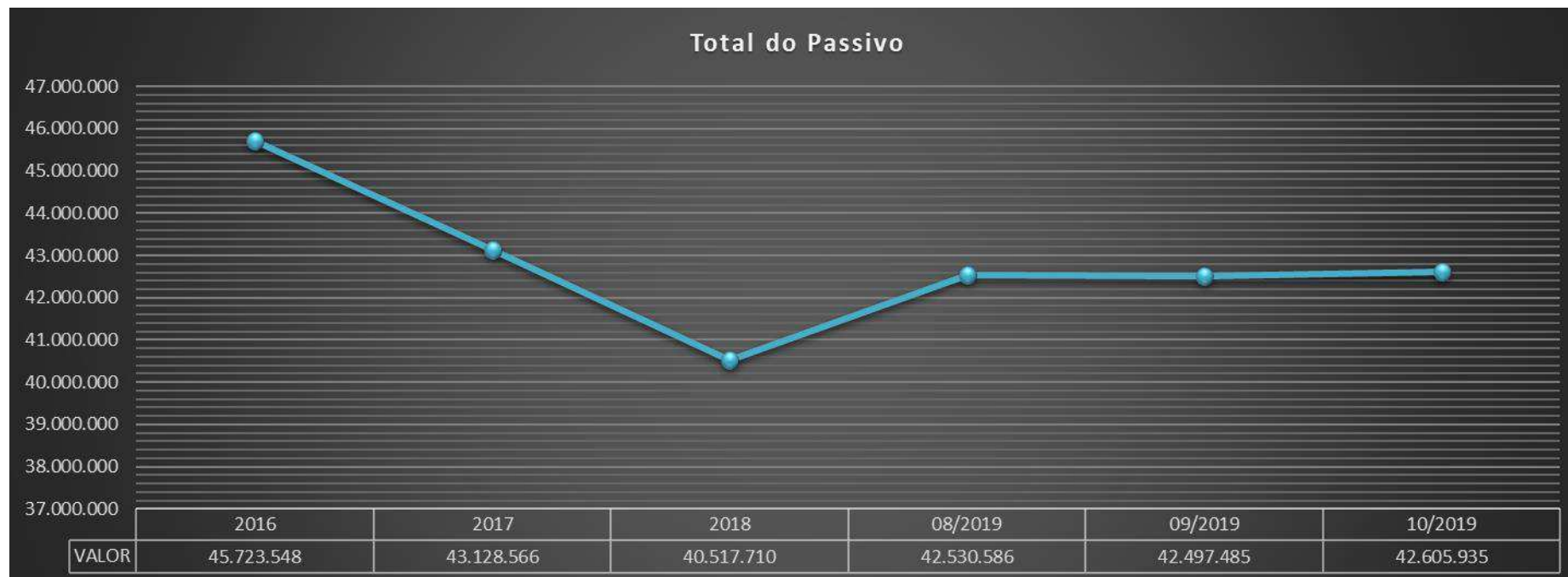
As variações apresentadas dentro do grupo **imobilizado e intangível** são provenientes das depreciações ocorridas no período. Ressaltamos que os bens intangíveis não tiveram suas amortizações contabilizadas.

- **PASSIVO**

Demonstra-se abaixo a composição do Passivo do balanço no período em análise, destacando-se os principais pontos a serem considerados:

<b>DIBUTE SOFTWARE LTDA</b>						
<b>Passivo Circulante</b>	<b>dez/16</b>	<b>dez/17</b>	<b>dez/18</b>	<b>ago/19</b>	<b>set/19</b>	<b>out/19</b>
Obrigações Tributárias	1.693.134	648.242	545.801	1.028.109	1.109.947	1.167.802
Obrigações Trabalhistas	2.527.056	204.525	280.720	7.425.275	2.759.442	2.824.127
Outras Contas a Pagar	3.009.997	3.708.690	3.959.990	12.676.918	1.363.870	1.299.813
<b>Total do Passivo Circulante</b>	<b>7.230.187</b>	<b>4.561.458</b>	<b>4.786.511</b>	<b>21.130.302</b>	<b>5.233.259</b>	<b>5.291.742</b>
<b>Não Circulante</b>						
Obrigações Tributárias	59.414	1.958.900	1.721.782	1.913.099	1.885.270	1.858.611
Outras Contas a Pagar	40.889.175	22.311.394	22.311.394	27.991.969	28.005.969	28.012.969
Provisão para indenizações	-	-	-	-	4.710.446	4.710.446
<b>Total do Passivo Não Circulante</b>	<b>40.948.589</b>	<b>24.270.294</b>	<b>24.033.176</b>	<b>29.905.068</b>	<b>34.601.685</b>	<b>34.582.026</b>
<b>Patrimônio Líquido</b>						
Capital Realizado	50.000.000	50.000.000	50.000.000	50.000.000	50.000.000	50.000.000
Menos Capital a Integralizar	(950.400)	(950.400)	(950.400)	(950.400)	(950.400)	(950.400)
Outras Reservas de Capital	35.787.100	35.787.100	35.787.100	35.787.100	35.787.100	35.787.100
Prejuízos Acumulados	(87.291.929)	(70.539.885)	(73.138.678)	(93.341.483)	(82.174.159)	(82.104.533)
<b>Total do Patrimônio Líquido</b>	<b>(2.455.229)</b>	<b>14.296.815</b>	<b>11.698.022</b>	<b>(8.504.783)</b>	<b>2.662.541</b>	<b>2.732.167</b>
<b>Total do Passivo</b>	<b>45.723.548</b>	<b>43.128.566</b>	<b>40.517.710</b>	<b>42.530.586</b>	<b>42.497.485</b>	<b>42.605.935</b>

Valores expressos em R\$



Valores expressos em R\$

O **Total do Passivo** apresentou as seguintes variações:

- Não apresentou variação significativa em Setembro de 2019.
- Positiva de 0,26% em Outubro de 2019.



Valores expressos em R\$

O Total do **Passivo Circulante** apresentou variação negativa de 75,23% em setembro e variação positiva de 1,12% em outubro de 2019.

O Total do **Passivo Não Circulante** apresentou variação positiva de 15,71% em setembro e não apresentou variação significativa em outubro de 2019.

A redução ocorrida no Passivo Circulante ao longo do mês de Setembro é justificada pela baixa na conta de "Despesas Jurídicas a Pagar", que apresentou uma redução no seu saldo em pouco mais de R\$ 11 milhões. Solicitamos esclarecimentos à Recuperanda para tratamento das informações nos próximos relatórios.

Ainda no Passivo Circulante, no decorrer do mês de Setembro ocorreu uma redução no saldo da conta de “indenizações a pagar” de aproximadamente R\$ 4,5 milhões. Esse saldo foi transferido para a conta “Provisão de indenizações a pagar”, que se encontra no Passivo não Circulante, justificando assim o aumento demonstrado neste grupo.

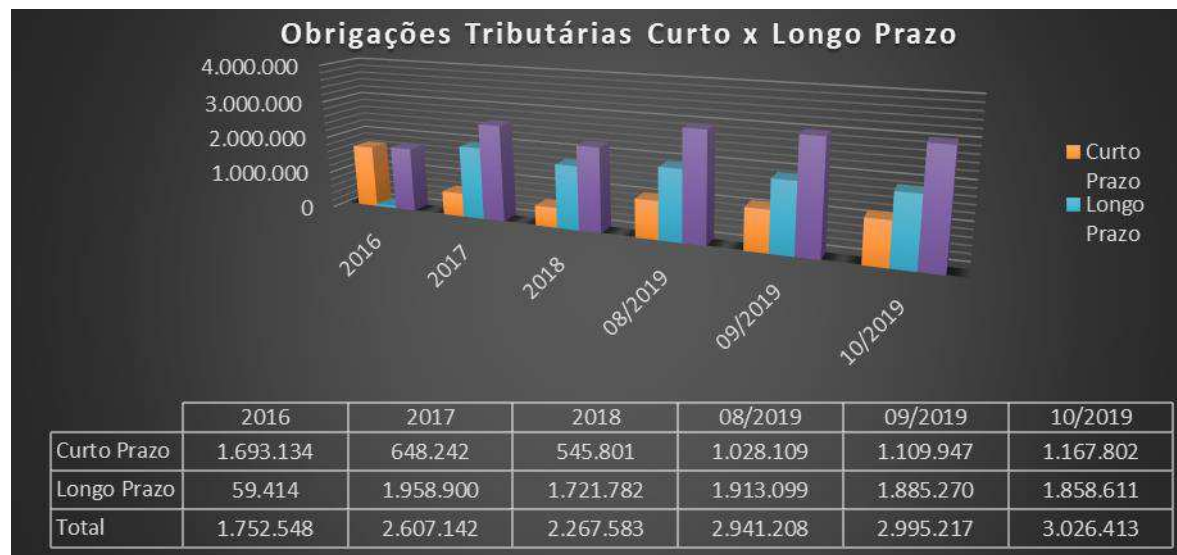


Valores expressos em R\$

As **Obrigações Trabalhistas a curto Prazo** apresentaram variação negativa de 62,84% em setembro e variação positiva de 2,34% em outubro de 2019.

A redução demonstrada nos saldos a curto prazo está relacionada à transferência de saldo de “Indenizações a pagar” para o Passivo não circulante na conta “Provisões para indenizações”, constituindo os valores neste grupo conforme mencionado em análise anterior.





Valores expressos em R\$

A variação apresentada nas **Obrigações Tributárias CP** em Setembro/2019 é motivada principalmente pelo aumento do saldo da conta de "Debitos Parcl - ISS", que demonstra seu saldo aumentado em pouco mais de R\$ 150 mil. Já em outubro o aumento ocorreu principalmente pela evolução dos saldos das contas de "Cofins a Recolher" e "IRF a Recolher".

A redução do **Obrigações Tributárias LP** nos períodos de Setembro e Outubro/2019, é justificada principalmente pelas variações nas contas de "Parcelamento a pagar" e "Parc Prev.Lei 13.496/2017 Pert".

*\*Nota explicativa:* O valor de obrigações tributárias LP referente ao período de 2016 à agosto/2019 apresentado neste relatório está corrigido quando comparado ao valor apresentado no relatório inicial.

As **Obrigações Tributárias a Curto Prazo** apresentaram variação positiva de 7,96% em setembro e variação positiva de 5,21% em outubro de 2019.

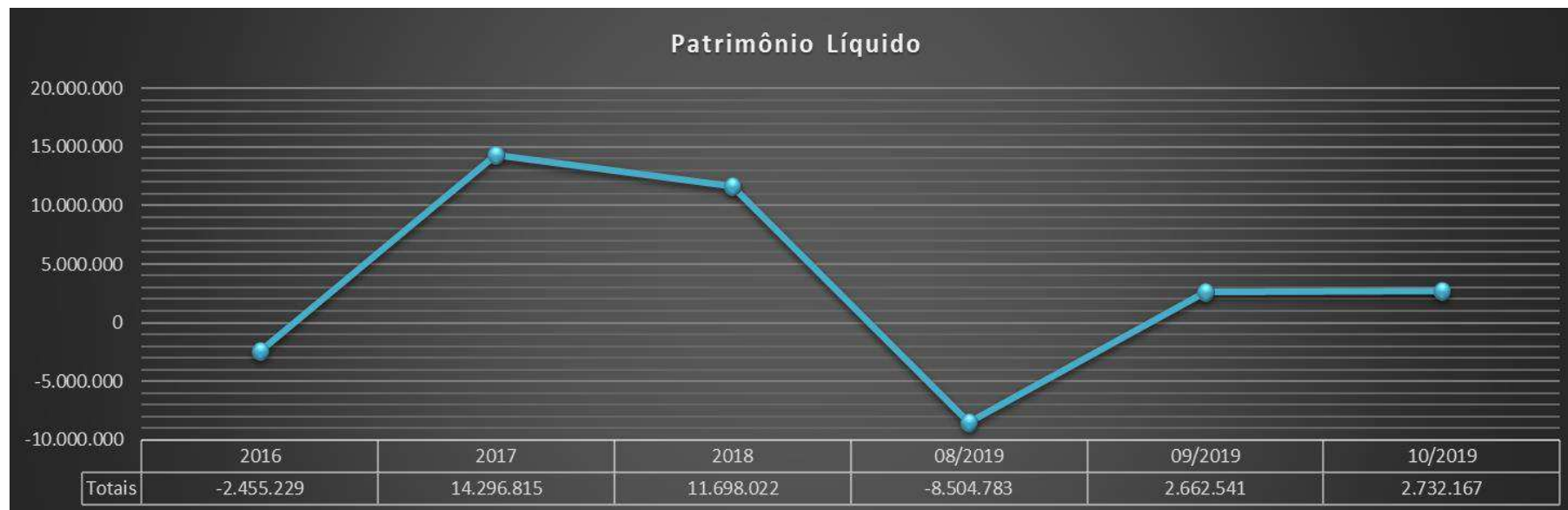
As **Obrigações Tributárias a Longo Prazo** apresentaram variação negativa de 1,45% em setembro e variação negativa de 1,41% em outubro de 2019.



Valores expressos em R\$

As **Outras Contas a Pagar a Curto Prazo** apresentaram variação negativa de 89,24% em setembro e variação negativa de 4,70% em outubro de 2019. A redução demonstrada em setembro é ocasionada principalmente pela redução na conta de "Despesas Jurídicas a Pagar" que apresentou redução de mais de 11 milhões.

As **Outras Contas a Pagar a Longo Prazo** não apresentaram variações significativas entre setembro e outubro de 2019.



Valores expressos em R\$

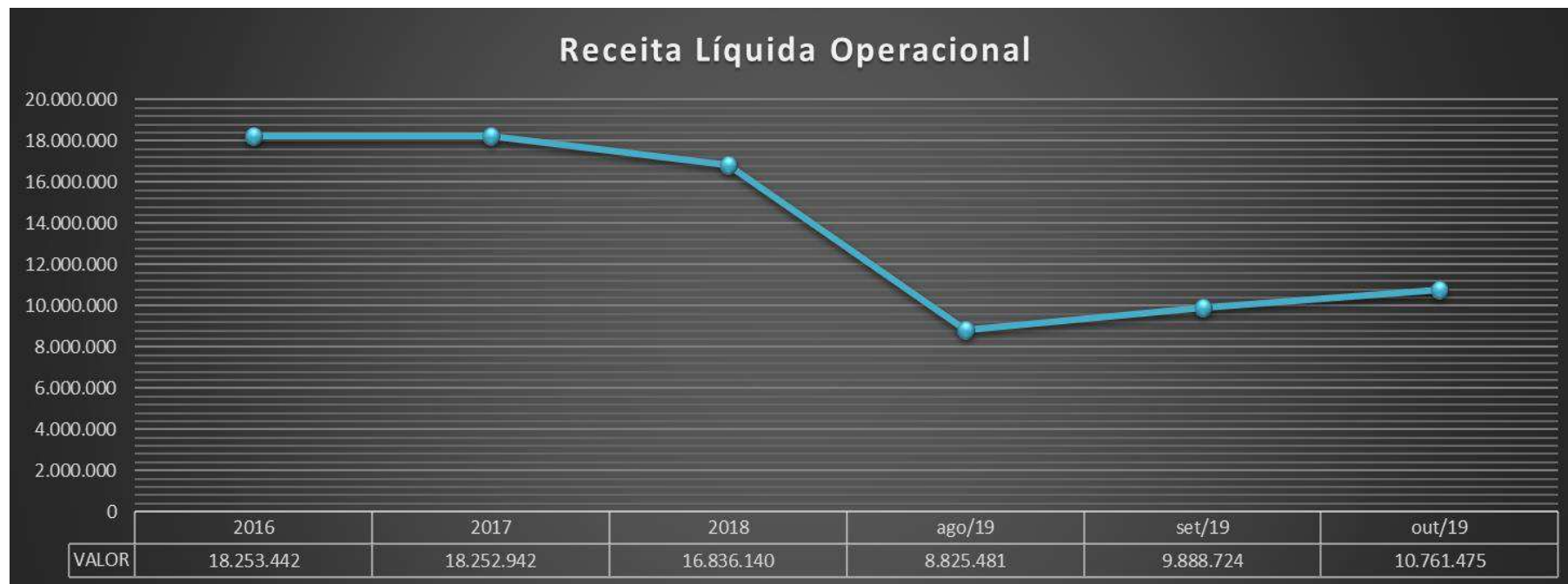
O **Patrimônio Líquido** apresentou variação positiva de 131,31% em setembro e variação positiva de 2,62% em outubro de 2019.

A oscilação apresentada no Patrimônio Líquido é decorrente do prejuízo/lucro apurado em cada período.

- **DEMONSTRAÇÕES DOS RESULTADOS**

Demonstra-se, a seguir, as Demonstrações dos Resultados dos 3 últimos exercícios, do balanço especial (agosto/2019) e meses subsequentes (setembro e outubro/2019), destacando-se os principais pontos a serem considerados:

<b>DIBUTE SOFTWARE LTDA</b>						
<b>DEMONSTRAÇÕES DOS RESULTADOS DOS EXERCÍCIOS</b>	<b>2016</b>	<b>2017</b>	<b>2018</b>	<b>ago/19</b>	<b>set/19</b>	<b>out/19</b>
<b>Receita Bruta Operacional</b>	<b>19.365.238</b>	<b>19.919.463</b>	<b>18.128.199</b>	<b>9.433.393</b>	<b>10.568.503</b>	<b>11.502.049</b>
Serviços Efetuados no Exercício	19.365.238	19.919.463	18.128.199	9.433.393	10.568.503	11.502.049
<b>Deduções</b>	<b>(1.111.796)</b>	<b>(1.666.521)</b>	<b>(1.292.059)</b>	<b>(607.912)</b>	<b>(679.779)</b>	<b>(740.574)</b>
(-) Impostos	(1.111.796)	(1.666.521)	(1.292.059)	(607.912)	(679.779)	(740.574)
<b>Receita líquida operacional</b>	<b>18.253.442</b>	<b>18.252.942</b>	<b>16.836.140</b>	<b>8.825.481</b>	<b>9.888.724</b>	<b>10.761.475</b>
<b>Despesas Operacionais</b>	<b>(33.130.399)</b>	<b>(19.271.802)</b>	<b>(19.341.471)</b>	<b>(28.854.275)</b>	<b>(18.726.675)</b>	<b>(19.506.506)</b>
Desp. C/Prestação de Serviços	(407.660)	(669.575)	(252.700)	(910.047)	(910.748)	(911.093)
Despesas Administrativas	(9.061.972)	(5.121.729)	(6.371.008)	(13.451.439)	(2.415.432)	(2.634.394)
Despesas Tributárias	(347.122)	(92.179)	(60.340)	(136.774)	(151.940)	(164.749)
Despesas C/ O Pessoal	(21.637.628)	(11.715.148)	(11.108.382)	(14.179.894)	(15.049.449)	(15.575.028)
Depreciacoes	(1.676.016)	(1.673.172)	(1.549.042)	(176.971)	(199.107)	(221.243)
<b>Resultado Operacional Antes do Resultado</b>	<b>(14.876.957)</b>	<b>(1.018.860)</b>	<b>(2.505.331)</b>	<b>(20.028.795)</b>	<b>(8.837.951)</b>	<b>(8.745.031)</b>
<b>Receitas Operacionais</b>	-	-	-	-	<b>942</b>	<b>942</b>
<b>Resultado Financeiro</b>	<b>(292.253)</b>	<b>(522.047)</b>	<b>(93.461)</b>	<b>(174.011)</b>	<b>(198.473)</b>	<b>(221.767)</b>
Despesas Financeiras	(316.216)	(528.418)	(169.529)	(177.287)	(201.748)	(225.043)
Receitas Financeiras	21.667	2.770	61.245	3.276	3.276	3.277
Receitas NAO Operacionais	2.296	3.601	14.823	-	-	-
<b>Resultado Antes do IRPJ e CSLL</b>	<b>(15.169.210)</b>	<b>(1.540.907)</b>	<b>(2.598.792)</b>	<b>(20.202.806)</b>	<b>(9.035.482)</b>	<b>(8.965.856)</b>
PROVISÃO P/ O IMPOSTO DE RENDA	-	-	-	-	-	-
<b>Lucro Líquido (Prejuízo) do Período</b>	<b>(15.169.210)</b>	<b>(1.540.907)</b>	<b>(2.598.792)</b>	<b>(20.202.806)</b>	<b>(9.035.482)</b>	<b>(8.965.856)</b>



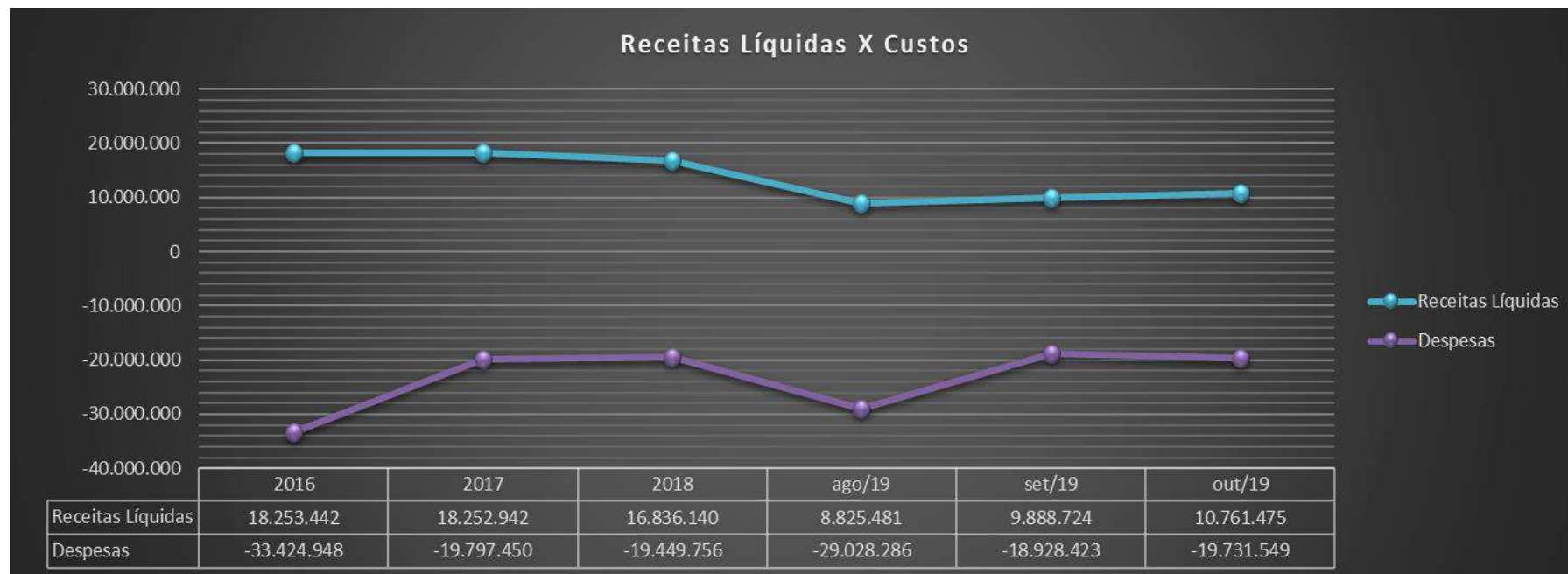
Valores expressos em R\$

A **Receita Líquida Operacional** demonstrada em setembro e outubro representa respectivamente 58,74% e 63,92% do valor total completo de 2018.



Valores expressos em R\$

As **Despesas Operacionais** demonstradas em setembro e outubro representam respectivamente 97% e 101% do valor total completo de 2018.



Valores expressos em R\$

As variações demonstradas foram pontuadas nas análises anteriores.

#### 1.4. GLOBEINBRA, LLC

A análise foi realizada com base nas demonstrações contábeis e financeiras apuradas em setembro e outubro/2019.

- ATIVO

Demonstra-se abaixo a composição do Ativo do balanço especial fechado em setembro e outubro/2019, destacando-se os principais pontos a serem considerados:

<b>GLOBEINBRA, LLC</b>						
<b>Não Circulante</b>	<b>dez/16</b>	<b>dez/17</b>	<b>dez/18</b>	<b>ago/19</b>	<b>set/19</b>	<b>out/19</b>
imóveis	26.676.374	26.676.374	26.676.374	25.676.374	25.731.374	25.731.374
menos deprec. acumuladas	(3.368.515)	(3.813.031)	(4.257.546)	(4.553.680)	(4.595.934)	(4.638.819)
<b>Total do Ativo Não Circulante</b>	<b>23.307.859</b>	<b>22.863.343</b>	<b>22.418.828</b>	<b>21.122.695</b>	<b>21.135.440</b>	<b>21.092.555</b>

*Valores expressos em R\$*





Valores expressos em R\$

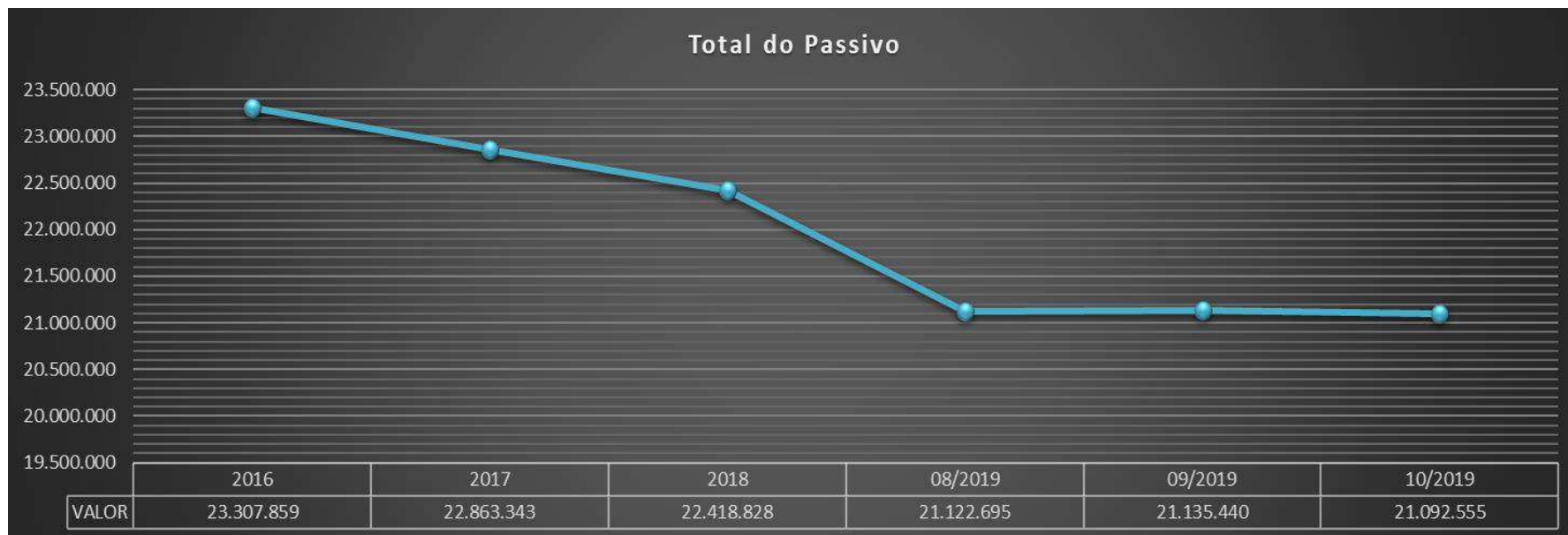
As variações do **Total do Ativo** apresentadas durante os meses de setembro e outubro/2019 são resultados da depreciação do período.

- **PASSIVO**

Demonstra-se abaixo a composição do passivo do período em análise, destacando-se os principais pontos a serem considerados:

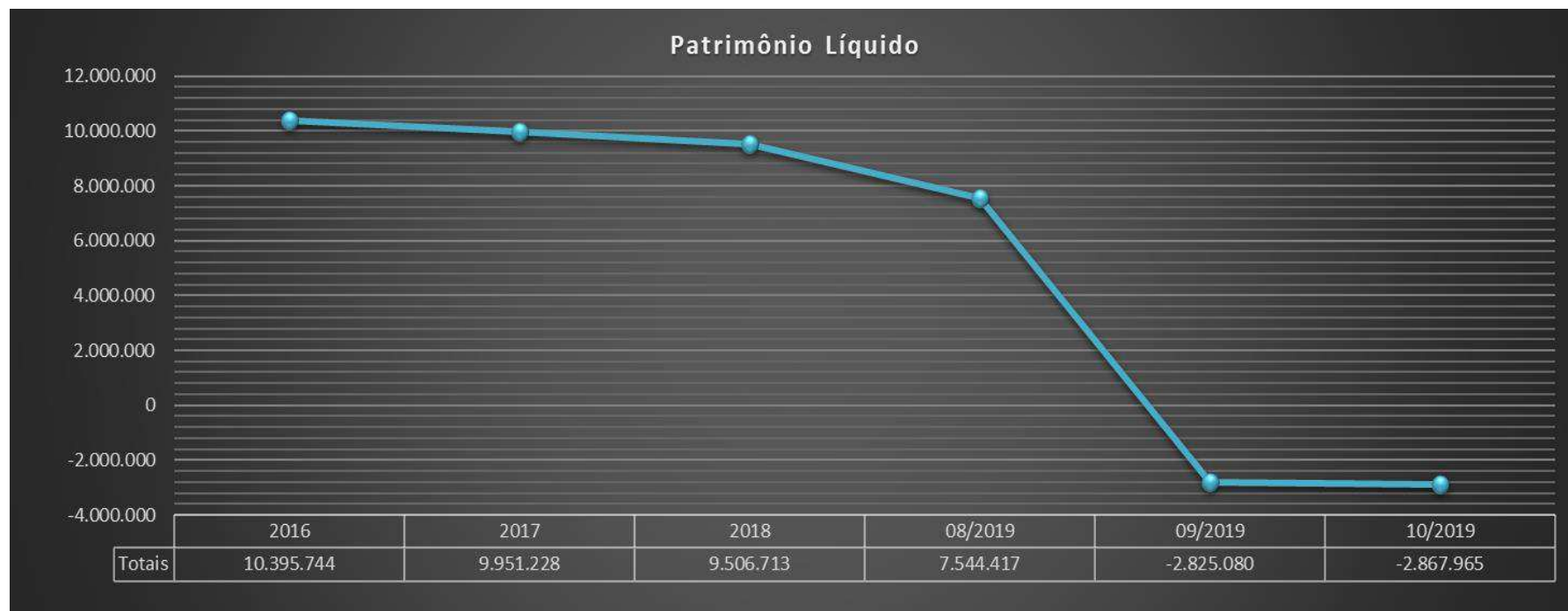
<b>GLOBEINBRA, LLC</b>						
<b>Passivo Circulante</b>	<b>dez/16</b>	<b>dez/17</b>	<b>dez/18</b>	<b>ago/19</b>	<b>set/19</b>	<b>out/19</b>
iptu a pagar	-	-	-	804.714	790.935	790.935
condomínio a pagar	-	-	-	861.449	835.493	835.493
Despesa Jurídica a Pagar	-	-	-	-	10.366.977	10.366.977
<b>Total do Passivo Circulante</b>	<b>-</b>	<b>-</b>	<b>-</b>	<b>1.666.163</b>	<b>11.993.405</b>	<b>11.993.405</b>
<b>Não Circulante</b>						
contas a pagar afiliados	12.912.115	12.912.115	12.912.115	11.912.115	11.967.115	11.967.115
<b>Total do Passivo Não Circulante</b>	<b>12.912.115</b>	<b>12.912.115</b>	<b>12.912.115</b>	<b>11.912.115</b>	<b>11.967.115</b>	<b>11.967.115</b>
<b>Patrimônio Líquido</b>						
outras reservas de capital	13.764.259	13.764.259	13.764.259	13.764.259	13.764.259	13.764.259
prejuízos acumulados	(3.368.515)	(3.813.031)	(4.257.546)	(6.219.842)	(16.589.339)	(16.632.224)
<b>Total do Patrimônio Líquido</b>	<b>10.395.744</b>	<b>9.951.228</b>	<b>9.506.713</b>	<b>7.544.417</b>	<b>(2.825.080)</b>	<b>(2.867.965)</b>
<b>Total do Passivo</b>	<b>23.307.859</b>	<b>22.863.343</b>	<b>22.418.828</b>	<b>21.122.695</b>	<b>21.135.440</b>	<b>21.092.555</b>

Valores expressos em R\$



Valores expressos em R\$

Não houve variações significativas durante os meses de setembro/2019 e outubro/2019.



Valores expressos em R\$

A redução apresentada no Patrimônio Líquido em Setembro deve-se ao reconhecimento de passivo em “Despesas Jurídicas a pagar” no valor de 10 milhões, atingindo assim diretamente o seu resultado neste período.

Em Outubro de 2019 não houve variação significativa neste grupo.

- **DEMONSTRAÇÕES DOS RESULTADOS**

Demonstra-se, a seguir, as Demonstrações dos Resultados dos 3 últimos exercícios, do balanço especial (agosto/2019) e meses subsequentes (setembro e outubro/2019), destacando-se os principais pontos a serem considerados:

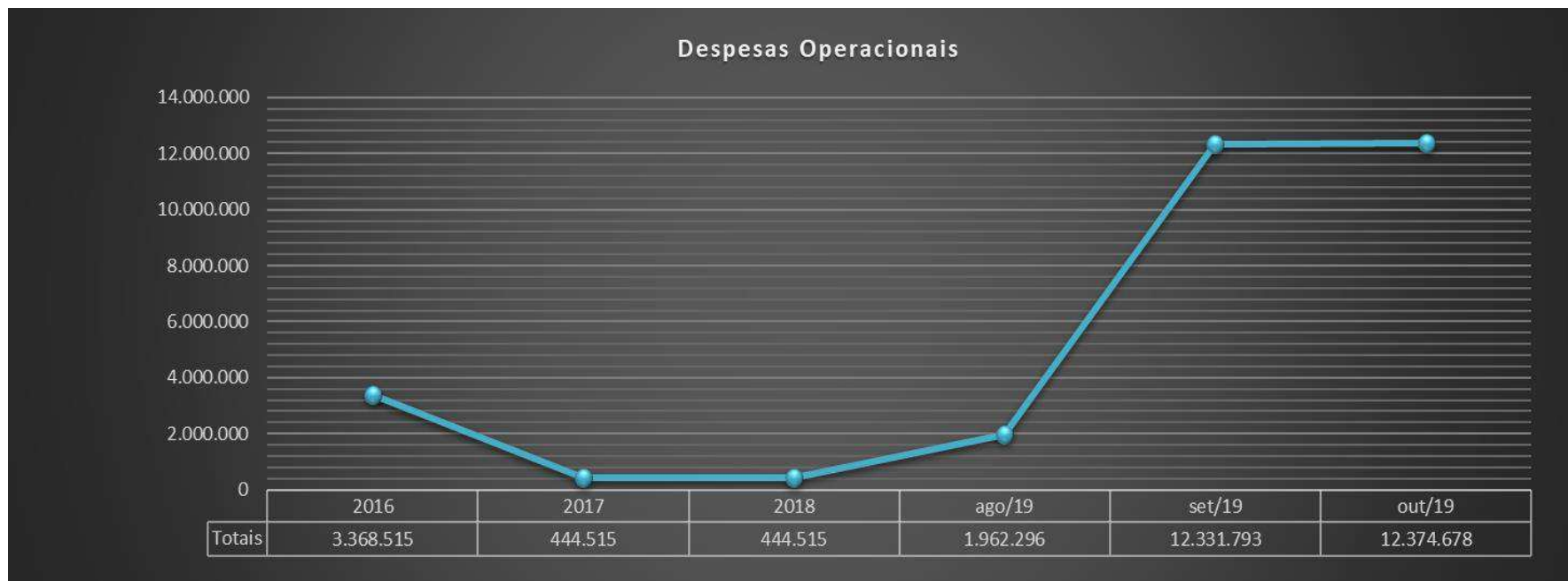
<b>GLOBEINBRA, LLC</b>						
<b>DEMONSTRAÇÕES DOS RESULTADOS DOS EXERCÍCIOS</b>	<b>2016</b>	<b>2017</b>	<b>2018</b>	<b>08/2019</b>	<b>09/2019</b>	<b>10/2019</b>
<b>Receita Bruta Operacional</b>	-	-	-	-	-	-
SERVIÇOS EFETUADOS NO EXERCÍCIO	-	-	-	-	-	-
<b>Deduções</b>	-	-	-	-	-	-
<b>Receita líquida operacional</b>	-	-	-	-	-	-
<b>Despesas Operacionais</b>	<b>(3.368.515)</b>	<b>(444.515)</b>	<b>(444.515)</b>	<b>(1.962.296)</b>	<b>(12.331.793)</b>	<b>(12.374.678)</b>
DESPESAS ADMINISTRATIVAS	-	-	-	(861.449)	(11.202.470)	(11.202.470)
DESPESAS TRIBUTÁRIAS	-	-	-	(804.714)	(790.935)	(790.935)
DEPRECIAÇÕES	(3.368.515)	(444.515)	(444.515)	(296.133)	(338.388)	(381.273)
<b>Resultado Operacional Antes do Resultado</b>	<b>(3.368.515)</b>	<b>(444.515)</b>	<b>(444.515)</b>	<b>(1.962.296)</b>	<b>(12.331.793)</b>	<b>(12.374.678)</b>
<b>Resultado Antes do IRPJ e CSLL</b>	<b>(3.368.515)</b>	<b>(444.515)</b>	<b>(444.515)</b>	<b>(1.962.296)</b>	<b>(12.331.793)</b>	<b>(12.374.678)</b>
<b>Lucro Líquido (Prejuízo) do Período</b>	<b>(3.368.515)</b>	<b>(444.515)</b>	<b>(444.515)</b>	<b>(1.962.296)</b>	<b>(12.331.793)</b>	<b>(12.374.678)</b>

Valores expressos em R\$



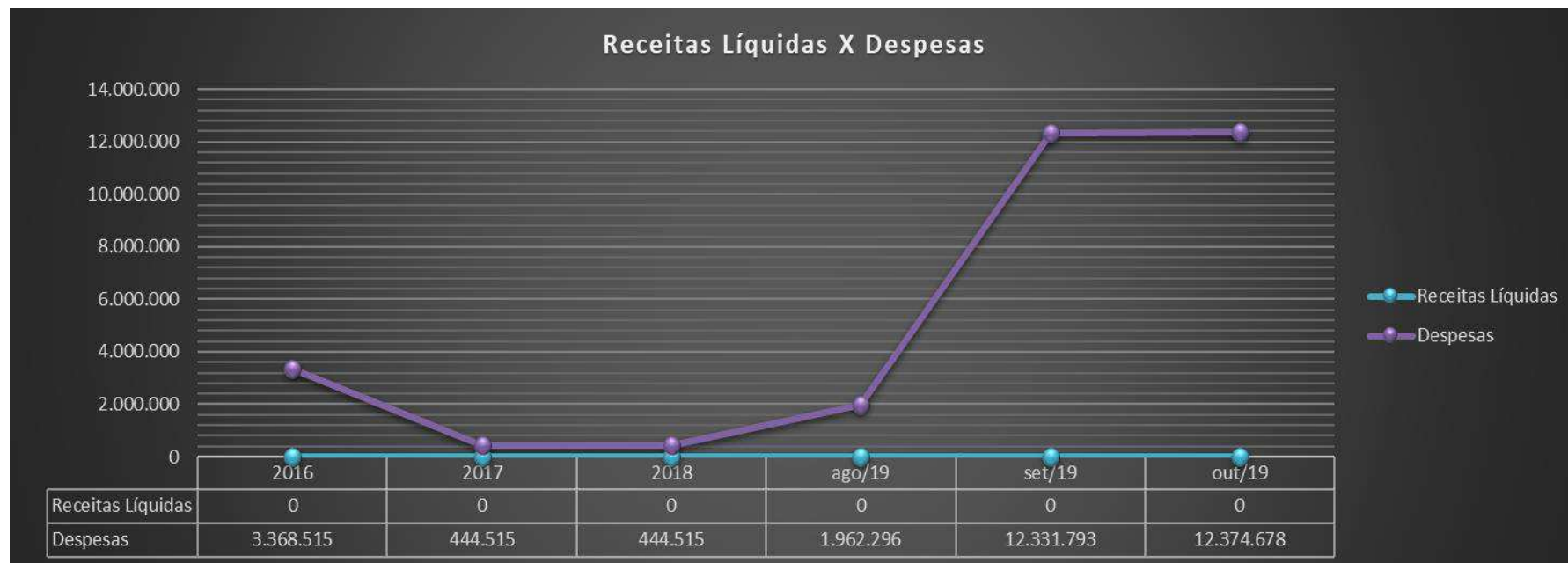
Valores expressos em R\$

Conforme mencionado nas análises anteriores, o prejuízo demonstrado nos meses de setembro e outubro é decorrente do reconhecimento das despesas jurídicas a pagar no passivo da Recuperanda.



Valores expressos em R\$

As variações demonstradas neste grupo estão relacionadas às análises mencionadas anteriormente.



Valores expressos em R\$

Considerando que a companhia não apresenta Receitas em suas operações e, ainda, com o reconhecimento do passivo judicial, a empresa apresenta um expressivo aumento em seu prejuízo, atingindo o valor de R\$ 12.374.678 em Outubro de 2019. Esse valor, apesar de parcial, é muito superior aos valores totais registrados nos anos anteriores.



## **1.5. CONSIDERAÇÕES FINAIS SOBRE A ANÁLISE DOS DADOS CONTÁBEIS E DAS INFORMAÇÕES FINANCEIRAS**

Abaixo, os esclarecimentos prestados pelas Recuperandas acerca dos pontos anteriormente questionados:

### **SWR Informática Ltda**

**1) Impostos retidos - Quando serão compensados? Na contabilidade o valor não mudou, qual é o valor atualizado? Quais impostos ainda serão passíveis de compensação/restituição?**

**Resposta:** *Será feito um levantamento para responder às questões acima.*

**2) Por que não foram contabilizadas depreciações em nenhum ano?**

**Resposta:** *Será realizado um inventário físico para levantamento dos bens em uso para ajuste na contabilidade e registro das depreciações.*

**3) O que estão contabilizados na conta de empréstimos no curto e longo prazo? Por que não houve variações?**

**Resposta:** *São valores emprestados pelo Sr. Natalio Fridman e que não serão devolvidos, portanto serão ajustados para os próximos relatórios mensais de atividade.*

**4) Por que não houve variações em praticamente nenhuma conta no decorrer dos anos?**

**Resposta:** *Estima-se que não havia o conhecimento sobre a necessidade de atualização dos saldos pendentes na contabilidade, sejam eles a pagar ou a receber, mas que será feita uma avaliação sobre todos os saldos para que sejam realizadas as atualizações cabíveis.*

**5) Por que não há custos contabilizados?**

**Resposta:** *Essa questão será reavaliada, para que sejam considerados como custos, gastos com a atividade de locação (depreciação, despesas dos imóveis etc.).*

**6) Por que há Reserva de Lucros e, ao mesmo tempo, prejuízos acumulados? Por que não há Capital Social registrado?**

**Resposta:** *Haverá um confronto de contas entre Reserva de Lucros e Prejuízos acumulados. Também será verificado qual é o valor correto de Capital Social para ajuste na contabilidade.*

**7) Por que o valor da depreciação em outubro (R\$ 92,00) é inferior ao valor da depreciação de setembro (R\$ 11.000,00)?**

**Resposta:** *A depreciação de R\$ 11.000,00 refere-se a depreciação acumulada, cujo imóvel foi transferido de empresa e arrastou a depreciação. R\$ 92,00 é a depreciação do mês.*

**8) Do que trata-se o aumento mensal na conta “contas a receber” no valor de R\$ 630,00?**

**Resposta:** *O valor de R\$ 630,00 refere-se ao valor de aluguel da sala.*

## **Globeinbra, LLC**

### **1) Qual foi o critério para contabilização da Reserva de Capital e Prejuízos Acumulados?**

**Resposta:** *Empresa não tinha registros contábeis, portanto os esses lançamentos foram realizados como contrapartida dos lançamentos feitos em cada ano para registro dos imóveis, especialmente para o pedido de Recuperação Judicial, mas o critério será reavaliado para entender a origem dos bens para a correta classificação das contrapartidas no Patrimônio Líquido.*

### **2) Qual é o motivo da diferença de R\$ 55.000 no imobilizado e R\$ 631 na depreciação, comparando a contabilidade com o mapa do imobilizado (controle de ativos)?**

**Resposta:** *Trata-se de uma sala comercial em Fortaleza, que estava registrada na Globeinbra indevidamente, e que por isso, foi feito um ajuste em ambas as empresas para corrigir tal situação, gerando a diferença mencionada acima. Os controles serão reavaliados para os relatórios mensais de atividade.*

**CS9 Serviços de Consultoria e Informática Ltda.****1) Por que temos Royalties entre a CS9 e Dibute classificados como “Adiantamento Direitos Autorais LP”?**

**Resposta:** *Trata-se de despesas com Royalties classificadas como ativo indevidamente, que serão ajustadas para os relatórios de atividade.*

**2) Investimentos - Realmente existem?**

**Resposta:** *Trata-se de créditos de terceiros já prescritos e que serão ajustadas para os próximos relatórios de atividade.*

**3) Erro na depreciação, valor está somando ao valor bruto do imobilizado, por quê?**

**Resposta:** *Erro contábil, será ajustado para os relatórios mensais.*

**4) O que é contabilizado na conta “C/Correntes” (saldo em 2018)?**

**Resposta:** *Erro contábil, foi ajustado em 2019 e não há mais saldo.*

**5) Encargos financeiros a apropriar, valor deveria reduzir empréstimos, mas está aumentando, por quê?**

**Resposta:** *Erro contábil, será ajustado para os relatórios mensais.*



**Dibute Software Ltda.****1) Despesas Jurídica a Pagar - Por quê foi praticamente zerada em 09/2019?**


**Resposta:** *A despesa Jurídica foi reclassificada por empresa.*

\*As Demonstrações dos Fluxos de Caixa, para todas as empresas do grupo, foram encaminhadas para a Administradora Judicial sem tempo hábil para inclusão das informações no presente relatório. Comunicamos que estas serão consideradas nos próximos relatórios com as devidas observações.

▪ **DA FISCALIZAÇÃO DAS ATIVIDADES DAS RECUPERANDAS – VISTORIAS *IN LOCO***

A equipe da Administradora Judicial realizou, em 25.11.2019, vistoria *in loco* no estabelecimento da Recuperanda “Dibute”, localizado no município de São Paulo, tendo sido constatada, na oportunidade, efetiva atividade empresarial no local:














\*As Recuperandas CS9 e SWR não possuem qualquer atividade em seu estabelecimento comercial e a Recuperanda Globeinbra possui sede no exterior.