

EXCELENTÍSSIMA SENHORA DOUTORA JUÍZA DE DIREITO DA 2ª VARA REGIONAL DE COMPETÊNCIA EMPRESARIAL E DE CONFLITOS RELACIONADOS À ARBITRAGEM DA 1ª RAJ/7ª RAJ/9ª - RAJ SP

Recuperação Judicial

Processo nº 1000203-38.2023.8.26.0260

AJ RUIZ CONSULTORIA EMPRESARIAL S.A., Administradora Judicial nomeada nos autos da RECUPERAÇÃO JUDICIAL distribuída por **GRUPO ANIN**, por seus representantes infra-assinados vem, respeitosamente, à presença de Vossa Excelência, nos termos do art. 22, II, “a” primeira parte e “c”, da Lei 11.101/2005 (“**LRE**”), apresentar o **Relatório Mensal de Atividades das Recuperandas**, relativo às informações contábeis do mês de **maio de 2024 (Doc.1)**.

A Administradora Judicial permanece à disposição de Vossa Excelência e do Exmo representante do Ministério Público para quaisquer esclarecimentos que se façam necessários.

São Paulo, 31 de agosto de 2024.

JOICE RUIZ BERNIER
OAB/SP 126.769

ALINE TURCO
OAB/SP 289.611

RENATO LEOPOLDO E SILVA
OAB/SP 292.650

CÁSSIO FERNANDES PARO
OAB/SP 510.138

RELATÓRIO MENSAL DE ATIVIDADES

**ANIN INDÚSTRIA E COMÉRCIO DE PAPEL LTDA., AJ & TDA HOLDING E PARTICIPAÇÕES LTDA.,
A&L ADMINISTRAÇÃO E PARTICIPAÇÕES LTDA., OUROPPEL COMÉRCIO E DISTRIBUIÇÃO DE PAPEL
LTDA., RIO BRANCO HOLDING E PARTICIPAÇÕES LTDA. E TDA COMÉRCIO E DISTRIBUIÇÃO DE
PAPEL LTDA. (GRUPO ANIN)**



Processo nº 1000203-38.2023.8.26.0260

2ª Vara Regional de Competência Empresarial e
de Conflitos Relacionados à Arbitragem da 1ª RAJ

O presente Relatório Mensal de Atividades (“RMA”) do **Grupo Anin**¹, compreende:

1. O **Cronograma processual** com as informações relativas às datas de ocorrências dos principais eventos da Recuperação Judicial;
2. O **Passivo Tributário** das Recuperandas;
3. A **Posição do quadro de empregados** das Recuperandas;
4. A **Análise dos dados contábeis e das informações financeiras** do mês de **maio de 2024** das empresas que compõem o Grupo Anin para fins da Recuperação Judicial;

¹ O Grupo Anin é composto pelas sociedades empresárias ANIN INDÚSTRIA E COMÉRCIO DE PAPEL LTDA, AJ & TDA HOLDING E PARTICIPAÇÕES LTDA, A&L ADMINISTRAÇÃO E PARTICIPAÇÕES LTDA, OUROPPEL COMÉRCIO E DISTRIBUIÇÃO DE PAPEL LTDA, RIO BRANCO HOLDING E PARTICIPAÇÕES

5. Informações relativas à **Fiscalização das atividades das Recuperandas.**

As informações analisadas neste relatório foram apresentadas à “AJ Ruiz” pelas próprias Recuperandas na forma do art. 52, IV, da Lei nº 11.101/2005 (“LRE”), respondendo estas últimas por sua conformidade e genuinidade.

A Administração Judicial esclarece que as análises presentes no relatório não são exaustivas, limitando-se às informações disponibilizadas pelas Recuperandas.

Esclarece, ainda, que inobstante tenha sido deferida a consolidação substancial das Recuperandas, as análises constam do presente relatório de forma individualizada para viabilizar o acompanhamento dos questionamentos que vêm sendo apurados desde o início da recuperação judicial.

LTDA E TDA COMÉRCIO E DISTRIBUIÇÃO DE PAPEL LTDA. Inobstante tenha sido reconhecida a consolidação substancial por decisão judicial nos autos, ainda não houve seu trânsito em julgado.

1. CRONOGRAMA PROCESSUAL

RECUPERAÇÃO JUDICIAL GRUPO ANIN (Processo nº 1000203-38.2023.8.26.0260)		
DATA	EVENTO	LEI 11.101/05
08/02/2023	Distribuição do pedido de RJ	-
14/02/2023	Deferimento do Processamento RJ (fls. 800/806)	Art. 52
17/02/2023	Publicação da decisão de Deferimento do Processamento da RJ (fls. 813/815)	-
22/02/2023	Termo de Compromisso da Administradora Judicial (fls. 861/865)	Art. 33
23/03/2023	Publicação do Edital de Convocação de Credores (DJE) (fls. 1.458)	Art. 52 § 1º
10/04/2023	Prazo Fatal para apresentação das Habilitações/Divergências administrativas (15 dias da publicação do Edital de Convocação de Credores)	Art. 7º § 1º
24/04/2023	Prazo fatal para apresentação do Plano de Recuperação Judicial (60 dias da publicação da decisão de deferimento do processamento da RJ)	Art. 53
25/05/2023	Prazo fatal para apresentação da Relação de Credores do AJ (45 dias do término do prazo para apresentação das habilitações/divergências administrativas)	Art. 7º § 2º
07/06/2023	Publicação do Edital - PRJ e Lista de Credores AJ	Art. 7º, II e Art. 53
21/06/2023	Prazo fatal para apresentação das Impugnações Judiciais - 10 dias da publicação do Edital - PRJ e Lista de Credores AJ	Art. 8º
02/07/2024	Publicação do Edital - Convocação AGC (fls. 5.379/5.380)	Art. 36
25/07/2024	Assembleia Geral de Credores - 1ª Convocação (fls. 6.112/6.116)	Art. 37
01/08/2024	Assembleia Geral de Credores - 2ª Convocação (fls. 6.241/6.262)	Art. 37
30/09/2024	Assembleia Geral de Credores – retomada de suspensão (fls. 6238/6262)	Art. 37
20/05/2024	Encerramento do Stay Period 90º dia conforme prorrogação concedida em 29/2/24, ou até AGC)	Art. 6º § 4º
-	Homologação do plano de recuperação judicial	Art. 58

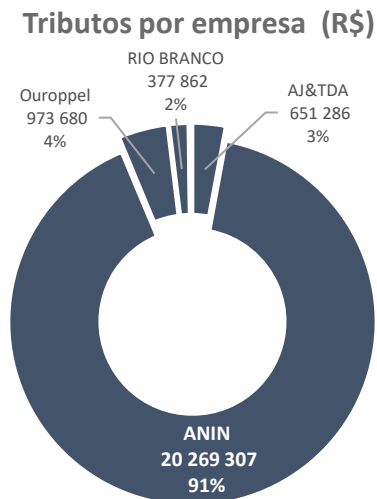


2. PASSIVO TRIBUTÁRIO

O passivo tributário contabilizado do Grupo Recuperando somou a monta de R\$ 22,3 milhões em maio, segundo os demonstrativos contábeis disponibilizados, e possui a seguinte composição:

Tributos (R\$)	TDA	ANIN	OUROPPEL	RIO BRANCO	AJ&TDA	Total
COFINS	38.679	346.494	132.175	-	1.932	519.281
PIS	8.380	75.227	28.638	-	419	112.664
IRPJ	211.345	160.238	487.675	264.674	31.704	1.155.635
CSLL	116.251	157.318	229.752	109.425	17.173	629.920
ICMS	76.579	7.160.394	71.082	-	-	7.308.055
IPI	-	8.875.458	-	-	-	8.875.458
ICSM ST	-	318.160	-	-	-	318.160
Tributos retidos na fonte	26.105	504.108	2.350	3.764	964	537.290
Parcelamento ICMS	-	8.184	-	-	-	8.184
Parcelamento INSS	65.050	-	-	-	-	65.050
Parcelamentos RFB	26.411	1.587	-	-	-	27.998
Parcelamento Simples Nacional	-	-	-	-	-	-
INSS	27.352	1.995.719	16.330	-	-	2.039.401
FGTS	55.133	666.420	5.677	-	-	727.230
Total	651.286	20.269.307	973.680	377.862	52.192	22.324.327

A dívida fiscal do Grupo Recuperando concentra-se na ANIN INDÚSTRIA E COMÉRCIO DE PAPEL LTDA. (“Anin Indústria”), demonstrado no gráfico a seguir:



Conforme referido nos relatórios anteriores, o Grupo Anin informou que se encontra em tramitação na Procuradoria Geral da Fazenda Nacional (“PGFN”), pedido de redução dos encargos financeiros originais decorrentes dos débitos parcelados, bem como a utilização de créditos fiscais extemporâneos, utilização de prejuízos fiscais e base negativa da CSLL e a redução baseada nos saldos dos créditos dos impostos apurados mensalmente.



Além do abatimento da dívida através dos créditos, a Recuperanda Anin Indústria mencionou que haverá dilatação nos prazos dos pagamentos originalmente permitidos na época.

Questionada quanto ao andamento da transação da PGFN, a Anin Indústria informou que *“ambos os parcelamentos, a saber, tanto federal quanto estadual, já estão em tramitação junto aos devidos Procuradores (...), de modo que a Recuperanda já se beneficiou de um maior desconto percentual com base legal, devido a status que se encontra. Todavia, aguarda-se a aprovação do Plano de Recuperação Judicial para que seja possível obter um maior desconto em suas dívidas, pela discricionariedade dos devidos Procuradores na proporcionalidade da aprovação do devido Plano.”*. Conjuntamente aos esclarecimentos, foram disponibilizados (i) requerimento à Procuradoria Estadual da Fazenda de São Paulo (**“FESP”**), solicitando transação tributária dos débitos de ICMS e (ii) despacho proferido pela PGFN em acordo de transação individual, atestando que a proposta de transação se encontra em análise pela autoridade fazendária. Ambos os documentos se referem exclusivamente à Recuperanda Anin Indústria.

A seguir passa a ser analisado o passivo tributário por empresa.

**(i) TDA COMÉRCIO E DISTRIBUIÇÃO DE PAPEL LTDA.
 (“TDA”)**

O passivo fiscal da TDA, totalizou em maio R\$ 651,2 mil e concentra-se nos tributos que recaem sobre o resultado (IRPJ e CSLL), os quais somam R\$ 327 mil, havendo pagamentos mensais. Ainda, a Recuperanda carrega os tributos que incidem sobre o faturamento (PIS, COFINS e ICMS) somando R\$ 147,2 mil, igualmente, havendo compensações e pagamentos mensais.

Os parcelamentos da empresa perfazem o montante de R\$ 101,2 mil, aduzindo ao INSS, ICMS e demais tributos federais. Embora contabilmente constem pagamentos mensais, apesar de solicitado, a Recuperanda não remeteu os extratos fazendários e comprovantes de pagamentos, prejudicando a validação da informação.

No período anterior (abril), a Recuperanda transferiu cerca de R\$ 15,7 mil de PIS e R\$ 72,7 mil de COFINS para as contingências fiscais no passivo. Em maio, houve nova transferência de R\$ 24 mil de PIS e R\$ 111 mil de COFINS para as contingências. Questionou-se a Recuperanda sobre a operação realizada, contudo, a empresa não respondeu a contento, de modo que novos questionamentos foram remetidos, aguarda-se.

(ii) ANIN INDÚSTRIA E COMÉRCIO DE PAPEL LTDA. (“ANIN INDÚSTRIA”)

Na Anin Indústria é onde concentra-se a principal dívida tributária do Grupo, na monta de R\$ 20,2 milhões. No período, houve registro de pagamento de ICMS e ICMS ST, contudo, não foram remetidos os comprovantes de pagamento, não obstante as solicitações da Administradora Judicial. Ainda, a Recuperanda parcelou em maio ICMS no montante R\$ 20,3 mil, sendo R\$ 12,2 mil para o curto prazo e R\$ 8,1 mil no longo prazo, segundo os demonstrativos contábeis, contudo, a informação não foi validada devido à ausência dos extratos fazendários, os quais não foram disponibilizados pela Recuperanda, em que pese as solicitações da Auxiliar do Juízo.

A Anin somou a monta de R\$ 317,5 mil de IRPJ (R\$ 160,2 mil) e CSLL (R\$ 157,3 mil), não havendo movimentação de ambas as contas no período de análise. Ainda, a Recuperanda carrega os tributos que incidem sobre o faturamento (PIS, COFINS, IPI e ICMS) somando R\$ 16,7 milhões em tributos inadimplidos, entretanto, há compensações e pagamentos mensais parciais.

(iii) OUROPPEL COMÉRCIO E DISTRIBUIÇÃO DE PAPEL LTDA. (“OUROPPEL”)

A Ouroppele possui dívida tributária de R\$ 973,6 mil em maio/2024, apresentando acréscimo de R\$ 193,2 mil decorrente da apropriação mensal de tributos como: IRPJ (R\$ 118,7 mil), CSLL (R\$ 65,2 mil) e ICMS (R\$ 77,7 mil). Ainda, no período em epígrafe, a Ouroppele transferiu cerca de R\$ 25,1 mil de PIS e R\$ 115,8 mil para a rubrica de contingências fiscais no passivo. Questionada a respeito da operação realizada, a Recuperanda não respondeu a contento, de modo que novos esclarecimentos foram solicitados, cujo eventual retorno será reportado nos próximos relatórios. Cumpre destacar que a companhia não possui parcelamentos de tributos.

(iv) RIO BRANCO HOLDING E PARTICIPAÇÕES LTDA. (“RIO BRANCO”)

A Rio Branco possui dívida tributária de R\$ 377,8 mil, composta por IRPJ (R\$ 264,6 mil), CSLL (R\$ 109,4 mil) e tributos retidos na fonte (R\$ 3,7 mil), sem movimentação na competência de análise (maio). Cumpre destacar que a Recuperanda não possui parcelamentos de tributos.



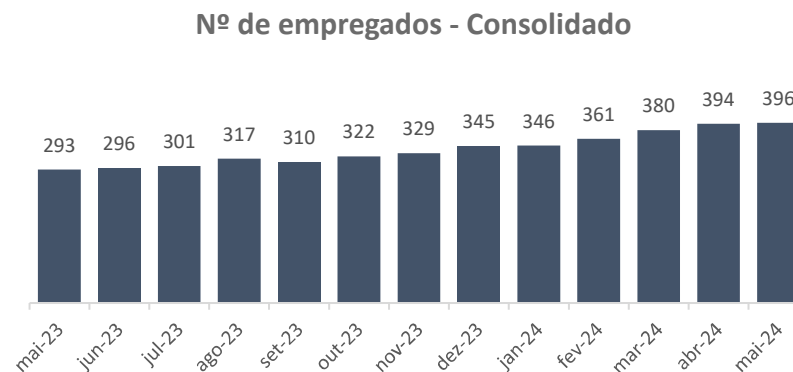
**(v) AJ&TDA HOLDING E PARTICIPAÇÕES LTDA.
 (“AJ&TDA”)**

A AJ&TDA possui dívida tributária na monta de R\$ 52,1 mil, evidenciando aumento de R\$ 5 mil em relação a competência anterior, decorrente da apropriação dos tributos IRPJ (R\$ 3,1 mil) e CSLL (R\$ 1,8 mil), sem constar pagamentos. De acordo com os demonstrativos contábeis, há registros de pagamentos de PIS na monta de R\$ 418,6 e COFINS no valor de R\$ 1,9 mil, contudo, a empresa não remeteu extratos fazendários e comprovantes de pagamento, apesar de solicitado.

ESPAÇO INTENCIONALMENTE EM BRANCO

3. QUADRO DE EMPREGADOS (CONSOLIDADO)

A seguir, visualiza-se o corpo de colaboradores das Recuperandas, até maio/2024:

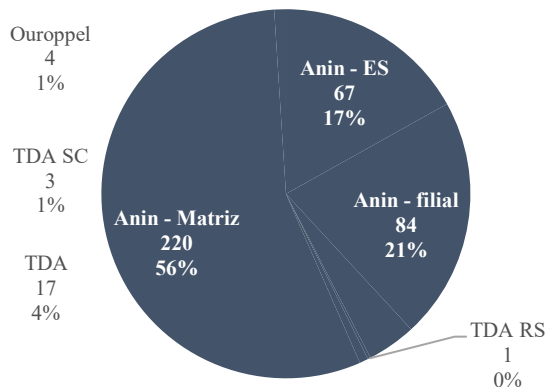


Os empregados estão alocados, sobretudo, na matriz da Anin Indústria e suas filiais, conforme gráfico a seguir:

ESPAÇO INTENCIONALMENTE EM BRANCO



Empregados por Estabelecimento



Conforme informado pela Recuperanda, as empresas **A&L Administração Ltda, AJ&TDA Holding e Participações Ltda, e Rio Branco Holding Ltda** não possuem empregados, e, por este motivo não constam no gráfico acima.

No período, a Anin Indústria contratou 20 novos colaboradores, sendo 8 para as filiais e 12 para sua matriz, demonstrado na tabela a seguir:

Empregados	Anin - ES	Anin - filial	TDA	TDA RS	TDA SC	Anin - Matriz	Ouroppel	Total
Demissões	-	-	-	-	-	5	-	5
Admissões	5	1	2	-	-	12	-	20
Ativos	67	84	17	1	3	220	4	396

Conforme já tratado amplamente nos relatórios anteriores, o sócio Aurio de Oliveira Lima Junior (“Sr. Aurio”) retira seus pagamentos mensais a título de pró-labore por meio da empresa JR Serviços Empresariais Ltda (“JR”), no que a empresa chamou de “planejamento fiscal”.

A Recuperanda informou que “*não há contrato escrito e firmado entre ANIN e JR, em razão desta pertencer única e exclusivamente ao seu acionista e administrador Aurio que, por sua vez, desenvolve as atividades de gestão corporativa do Grupo, planejamento estratégico, relacionamento com grandes fornecedores e instituições financeiras, dentre outras.*”.

Solicitou-se o envio mensal de todas as notas fiscais pagas à JR Serviços para validação dos pagamentos realizados à empresa, bem como os comprovantes do pró-labore pago ao sócio Sr. Aurio, a Recuperanda disponibilizou somente notas fiscais, os quais seguem consignadas a seguir:

Banco	NF	Recuperanda	Destinatário	Data	Valor (R\$)
Ever Blue	45	Ouroppel	Jr serviços empresarias	27/05/2024	80.000
Ever Blue	47	TDA	Jr serviços empresarias	13/06/2024	85.000
Total					165.000



Para a competência de maio/2024, a companhia apresentou as notas fiscais correspondentes de serviços prestados no mês conforme tabela acima, totalizando a monta de R\$ 165 mil pagos ao sócio. Ainda, embora a JR preste serviços também para a Anin Industria e AJ&TDA, nesta competência, não fora remetido as notas fiscais das demais empresas, apesar de solicitado.

ESPAÇO INTENCIONALMENTE EM BRANCO

4. INFORMAÇÕES CONTÁBEIS E FINANCEIRAS

4.1. OUROPPEL COMÉRCIO E DISTRIBUIÇÃO DE PAPEL LTDA (“OUROPPEL”)

ATIVO

Balanco Patrimonial (R\$)

Ativo	NE	mar/24	abr/24	mai/24
Ativo circulante		29.682.920	20.015.537	18.780.090
Banco	1.1	560.187	44.851	859
Aplicações financeiras	1.1	4.317	283	9.662
Clientes	1.2	6.968.885	6.059.208	7.177.293
Adiantamentos e outros créditos	1.3	22.100.050	13.845.462	11.542.303
Estoques	1.4	49.482	65.733	49.973
Não circulante		12.021.400	13.803.400	13.803.400
C/C ANIN		12.021.400	13.803.400	13.803.400
Total		41.704.321	33.818.937	32.583.490

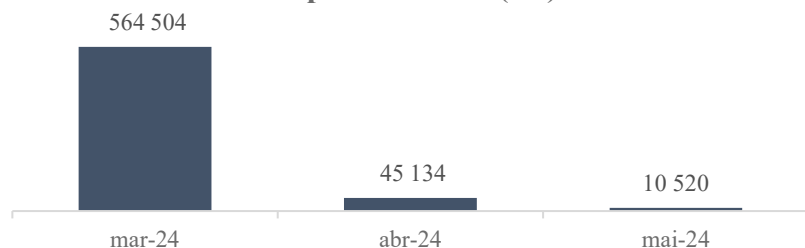
Fonte: Demonstrativos contábeis da Recuperanda.

Notas Explicativas (“NE”)

1.1 Disponibilidades

Em maio/2024, a OuroppeL finalizou com R\$ 859 reais nas contas bancárias e R\$ 9,6 mil nas aplicações financeiras, totalizando R\$ 10,5 mil nas disponibilidades, expressando retração de R\$ 43,9 mil no disponível.

Disponibilidades (R\$)



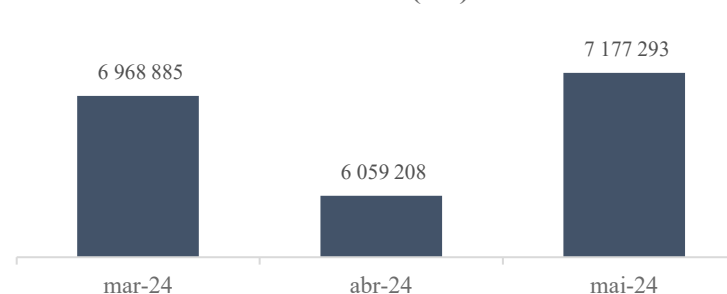
No período, a Recuperanda apontou entradas de recursos no disponível no montante de R\$ 9,2 milhões, advindas de recebimento de clientes, majoritariamente, da empresa EBEG Embalagens, e saídas de R\$ 9,3 milhões. As principais saídas de caixa tiveram como destino a Recuperanda RIO BRANCO HOLDING E PARTICIPAÇÕES LTDA. (“Rio Branco”). O saldo das disponibilidades fora ratificado pelos extratos bancários.

1.2 Clientes

No período em epígrafe, a empresa realizou novas vendas a prazo na monta de R\$ 6,05 milhões e recebeu de seus clientes o montante de R\$ 4,9 milhões, refletindo aumento de R\$ 1,1 milhão nos recebíveis,

apresentando saldo total de R\$ 7,1 milhões em maio, conforme gráfico a seguir:

Clientes (R\$)



A Recuperanda possui clientes pulverizados, cujo prazo médio de recebimento é de 45 dias, aproximadamente. A empresa disponibilizou o controle financeiro das contas a receber, ratificando o saldo contabilizado. Ao analisar o documento, observou-se R\$ 144,8 milhões inadimplidos.

1.3 Adiantamentos a fornecedores e outros créditos

Majoritariamente, a rubrica diz respeito a valores transacionados com a Recuperanda Anin Indústria. Segundo demonstrativo contábil anteriormente disponibilizado, as operações entre a Ouropel e Anin

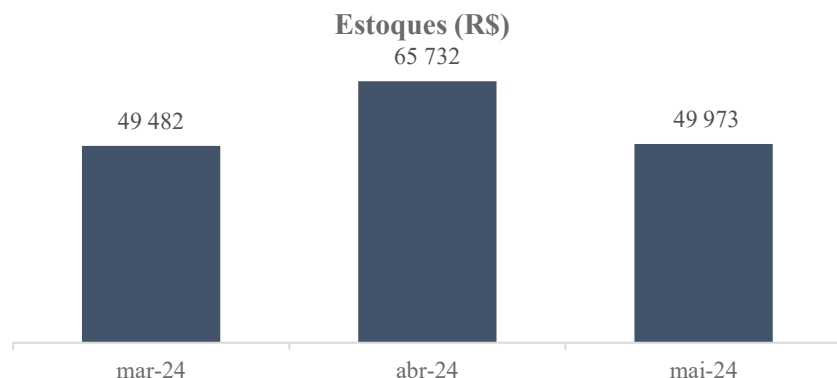


Indústria são contabilizadas desde agosto/2022 na conta, chegando ao mês de maio com saldo de R\$ 11,5 milhões.

Conforme informado pela empresa, a Recuperanda planeja realizar ajustes na rubrica para alinhá-la à realidade. Contudo, não foi estabelecido prazo para a conclusão do processo. Em maio/2024, ao ser novamente indagada sobre o status da operação, a Recuperanda reforçou que não há previsão.

1.4 Estoques

Em maio/2024, os estoques da Ouropel apontaram decréscimo de R\$ 15,7 mil, finalizando com saldo de R\$ 49,9 mil, conforme exhibe o gráfico a seguir.



A Recuperanda registrou movimentação de cerca de R\$ 1,4 milhões nos estoques no período, cujas mercadorias foram adquiridas da Anin Indústria, seu único fornecedor. A Ouropel disponibilizou o inventário dos estoques, ratificando a contabilização. -Ainda, no período anterior, questionou-se a Recuperanda qual a margem de contribuição dos produtos, dado que a empresa movimentou 1,2 milhões nos estoques, mas vendeu 5,3 milhões, contudo, a Recuperanda não respondeu a contento, reiterou-se a solicitação, aguarda-se.

ESPAÇO INTENCIONALMENTE EM BRANCO

PASSIVO

Balço Patrimonial (R\$)

Passivo		mar/24	abr/24	mai/24
Passivo circulante		4.185.768	4.039.393	3.575.784
Fornecedores	2.1	292.358	807.364	810.891
Empréstimos e financiamentos	2.2	2.735.576	2.612.890	1.917.771
Obrigações fiscais		1.308.547	768.439	961.728
Obrigações trabalhistas		59.719	62.240	64.934
Outras Obrigações	-	210.432	-211.540	-179.540
Passivo não circulante		6.039.393	6.692.354	6.655.136
Empréstimos e financiamentos	2.2	1.475.162	1.347.300	1.169.129
Provisão p/ contingências	2.3	4.564.232	5.345.054	5.486.007
Patrimônio líquido		31.479.160	23.087.190	22.352.570
Capital social		100.000	100.000	100.000
Adiant p/ futuro aumento de capital		166.100	166.100	166.100
Resultados acumulados		20.644.311	20.644.311	20.644.311
Lucro do período		11.823.248	15.575.780	19.803.160
Distribuição de lucros		-1.254.500	-13.399.001	-18.361.001
Total		41.704.321	33.818.937	32.583.490

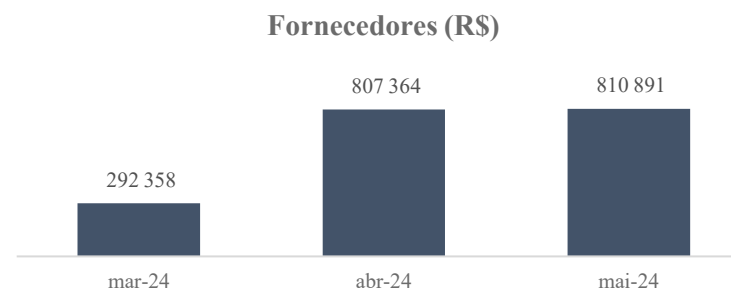
Fonte: Demonstrativos contábeis da Recuperanda.

Notas Explicativas (“NE”)

2.1 Fornecedores

As principais transações da rubrica remetem às compras de produtos a serem revendidos pela Ouropel, cujo único fornecedor é a Recuperanda Anin Indústria. Ainda, a empresa possui diversos prestadores de serviços e gastos com combustível. Ademais, em maio/2024 a Recuperanda

realizou novas compras a prazo que somaram R\$ 1,499 milhões e realizou R\$ 1,496 milhões em pagamentos aos fornecedores, ocasionando acréscimo de R\$ 3,5 mil na rubrica, conforme gráfico a seguir:



No período, foi solicitado o *aging list* de fornecedores, a Recuperanda explicou que está trabalhando para enviar em breve o relatório correto e conciliado de contas a pagar. Em virtude da ausência do demonstrativo financeiro supra, restou prejudicada a validação do saldo da conta.

2.2 Empréstimos e financiamentos

A conta de empréstimos e financiamentos é composta pelas seguintes instituições financeiras:

Empréstimos e financiamentos em milhares de (R\$)				
Instituição (R\$)	mar/24	abr/24	mai/24	Varição
Atlanta Fomento	1.000.000	-	-	-
Atlanta Dup. Descont.	-	878.295	172.740	-705.555
Atena	4.013.682	3.852.281	3.690.881	-161.400
(-) Juros	601.710	-770.386	-776.720	-6.334
Total	5.013.682	3.960.190	3.086.901	-873.289

Fonte: demonstrativos contábeis da Recuperanda.

No período em análise, a Recuperanda efetuou desembolsos totalizando R\$ 2,2 milhões referentes a empréstimos de curto prazo, distribuídos da seguinte maneira: R\$ 161,4 mil destinados ao pagamento de financiamentos bancários junto ao Atena Fundo de Investimentos, R\$ 2 milhões alocados para a liquidação de duplicatas descontadas com o Atlanta Fundo de Investimento e para os financiamentos de longo prazo, a empresa reclassificou para o curto prazo o montante de R\$ 161,4 mil.

A rubrica finalizou com saldo de R\$ 3 milhões, em maio. Solicitou-se os contratos firmados na competência, contudo, a Recuperanda disponibilizou somente um contrato na monta de R\$ 42 mil com a Atlanta Fundo de Investimentos, reiterou-se a solicitação dos demais contratos, aguarda-se.

ESPAÇO INTENCIONALMENTE EM BRANCO

2.3 Provisão / Contingências

A Recuperanda possui na rubrica de provisão de contingências fiscais o montante de R\$ 5,4 milhões. Durante o período, a empresa apresentou aumento de R\$ 140 mil na conta, decorrente de transferências de tributos de PIS, COFINS e CSLL. Questionou-se a Recuperanda sobre a operação realizada, contudo, a empresa não respondeu a contento, de modo que novos questionamentos foram enviados, aguarda-se.

DEMONSTRATIVO DO RESULTADO DO EXERCÍCIO (“DRE”)

DRE (R\$)	NE	mar/24	abr/24	mai/24
Receita bruta	3.1	4.973.564	5.379.320	6.056.581
Deduções sobre a receita		-274.656	-220.401	-254.577
Receita líquida		4.698.908	5.158.919	5.802.004
Custos dos produtos vendidos	3.2	-603.702	-639.834	-749.429
Lucro bruto		4.095.206	4.519.085	5.052.575
Despesas administrativas e gerais	3.3	-1.102.790	-698.678	-804.030
Tributos e contribuições		-15	-77	-7.721
Resultado operacional		3.003.810	3.820.330	4.240.824
Despesas financeiras	3.4	-11.394	-67.996	-13.802
Receitas financeiras		207	167	357
Resultado financeiro		-11.187	-67.829	-13.445
Resultado antes IR/CSLL		3.546.563	3.752.502	4.227.380
IR		-97.263	-105.441	-118.794
CSLL		-53.593	-58.011	-65.213
Resultado do período	3.5	3.395.708	3.752.502	4.227.380

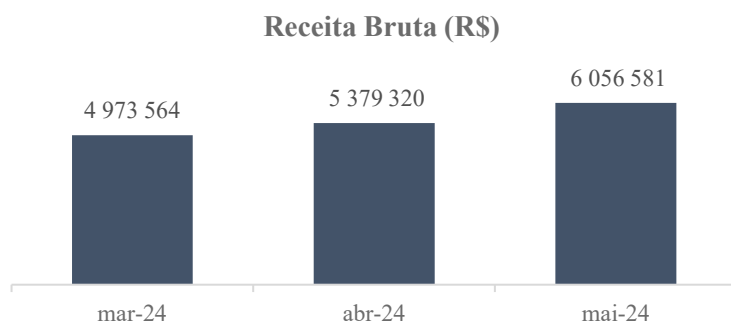
Fonte: Demonstrativos contábeis da Recuperanda.



Notas Explicativas (“NE”)

3.1 Receitas

A receita bruta da Recuperanda apresentou aumento de R\$ 677,2 mil em maio. No período, as receitas operacionais da Ouropel totalizaram R\$ 6,05 milhões, conforme gráfico:



A Recuperanda trabalha com lista considerável de vendas para atacadistas, distribuidoras e empresas de embalagens, de modo que as vendas oscilam mensalmente, devido às nuances próprias do setor de atuação.

3.2 Custos

Os custos da Ouropel representam 13% sobre o total das vendas líquidas, conforme evidenciado no gráfico a seguir:

Custos x Receita Líquida (R\$)	mar/24	abr/24	mai/24
Receita Líquida	4.698.908	5.158.919	5.802.004
Custos	(603.702)	(639.834)	(749.429)
%	-13%	-12%	-13%

O saldo compreende, exclusivamente, os materiais vendidos, dado que a Ouropel realiza revenda dos produtos fabricados pela Anin Indústria. Solicitou-se a Recuperanda o relatório de Curva ABC de produtos, para demonstrar os itens mais vendidos e preço praticados pela companhia, Todavia, não houve retorno até a finalização deste Relatório.

3.3 Despesas administrativas e gerais

Majoritariamente, as despesas administrativas e gerais da Recuperanda se referem a fretes e carretos, além de serviços de terceiros, salários e consectários. Em maio/2024, os dispêndios apresentaram acréscimo em R\$ 105 mil, refletindo os maiores gastos com serviços terceirizados (365,1 mil), comissão sobre vendas (R\$ 17,7 mil), e fretes (87,5 mil) decorrentes do maior volume de vendas no período. Os serviços de terceiros incluem consultoria de *softwares*, limpeza, portaria, *facilities*, serviços gerais e medicina ocupacional, cujos respectivos contratos foram solicitados pela Administração Judicial, todavia não houve retorno da Recuperanda até a finalização deste RMA.

3.4 Despesas financeiras

No período analisado (maio/2024), o saldo final das despesas financeiras foi de R\$ 13,8 mil. Em comparação a abril/2024, houve decréscimo na monta de R\$ 54 mil, devido aos descontos concedidos de R\$ 10 mil para a empresa EBEG Embalagens e Descartáveis Ltda, e tarifas bancárias R\$ 3,6 mil com o banco Bradesco. Solicitou-se notas fiscais de venda com a EBEG Embalagens e Descartáveis Ltda para confirmação dos descontos concedidos, aguarda-se.

3.5 Resultado Líquido

A Ouropel exprimiu lucro de R\$ 4,2 milhões em maio/2024, conforme demonstra-se no gráfico a seguir:



A Recuperanda possui custos e despesas operacionais diminutos quando comparado ao volume de faturamento, ocasionando os constantes lucros apontados pela empresa.

4.2. ANIN INDÚSTRIA E COMÉRCIO DE PAPEL LTDA (“ANIN”)

ATIVO

Balanco Patrimonial (R\$)

Ativo	NE	mar/24	abr/24	mai/24
Ativo circulante		143.194.444	139.415.793	139.852.751
Caixa	1.1	40.677	40.677	40.678
Banco	1.1	97.148	-58.172	-168.873
Aplicações financeiras	1.1	492.613	489.215	472.859
Clientes	1.2	42.892.669	40.894.800	37.689.737
Adiantamentos a fornecedores	1.3	14.003.676	11.699.008	16.094.738
Créditos - funcionários		61.557	54.595	67.417
Tributos a compensar	1.4	36.693.076	36.607.614	35.862.450
Outras Contas		1.400.311	728.462	581.953
Estoques	1.5	47.512.718	48.959.594	49.211.792
Ativo não circulante		127.883.443	127.849.254	126.760.056
Realizável a longo prazo		4.889.155	4.698.861	4.514.034
Imobilizado e Intangível	1.6	126.328.623	114.743.962	80.719.863
Em andamento		8.406.432	8.406.432	8.406.432
Benfeitorias em imóveis de terceiros		35.389.824	35.389.824	33.119.727
Total		271.077.887	267.265.047	266.612.807

Fonte: Demonstrativos contábeis da Recuperanda.



Notas Explicativas (“NE”)

1.1 Disponibilidades

As contas “Caixa”, “Banco” e “Aplicações Financeiras”, representam as disponibilidades da Recuperanda, conforme segue:

Disponibilidades	mar/24	abr/24	mai/24	Variação
Caixa	40.677	40.677	40.678	-
Banco	97.148	-58.172	-168.873	-110.701
Aplicações financeiras	492.613	489.215	472.859	-16.356
Total	630.438	471.720	344.664	-127.056

No decorrer do mês, a Recuperanda movimentou cerca de R\$ 115,8 milhões nas contas bancárias, compreendendo gama expressiva de transações com fornecedores e prestadores de serviços. Em maio/2024, ingressaram R\$ 57,8 milhões em recursos financeiros, havendo descaixe de R\$ 57,9 milhões, do que decorre o saldo negativo de R\$ 168,8 mil, cujo saldo foi ratificado pelos extratos bancários. A movimentação é impactada fortemente em virtude das operações *intercompany*.

Ainda, no período anterior, identificou-se um pagamento à Holding Três Vitórias como destinatária: no valor de R\$ 100 mil. Questionada sobre a

natureza do pagamento e solicitado documentos (notas fiscais e/ou contratos correspondentes), a Recuperanda disponibilizou contrato com a Holding Três Vitórias, conforme a seguir:

Recuperanda	Locatária	Valor	data
Anin Industria	Tres Vitórias Holding	100.000	07/12/2023

O contrato foi firmado entre as partes pelo prazo de 12 meses, tendo como objeto a locação de um imóvel em Itaquaquecetuba - SP, para fins comerciais. No presente aditivo, as partes concordaram em alterar o valor para R\$ 100 mil, a partir de dezembro de 2023.

Em maio/2024, identificou-se através do razão analítico, três pagamentos a Três Vitórias Holding e Participações, que performam a monta de R\$ 200 mil, equivalente ao aluguel de abril/2024 e maio/2024, vinculado ao contrato mencionado acima.

Ainda, identificou-se que a Recuperanda possui conta na Ever Blue, registrada contabilmente como "Money Plus". Solicitou-se esclarecimentos sobre a razão de a conta ser com uma instituição e estar contabilizada em nome de outra, a Recuperanda informou que ocorre devido ser uma conta de garantia da Ever Blue com a empresa, solicitou-se contrato de abertura da conta, aguarda-se. Além disso, verificou-se que



a movimentação do extrato da conta não está devidamente registrada na contabilidade. A Recuperanda foi instada a apresentar esclarecimentos, a qual não respondeu a contento, reiterou-se a questão, aguarda-se.

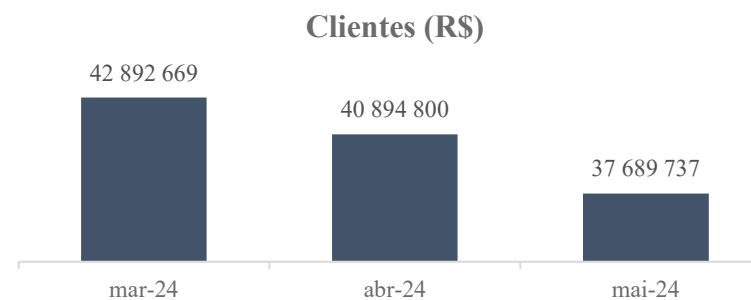
Segundo os demonstrativos contábeis, as principais entradas de recursos ocorreram via clientes, dentre eles as Recuperandas Ouropel e a TDA Distribuidora. Em relação às saídas de caixa, ocorreram em face de pagamento de salários e consectários, tributos e amplo rol de despesas operacionais, tais como consultores, terceirizados, além de adiantamentos a fornecedores.

A Anin Indústria finalizou o mês de maio/2024 com R\$ 472,8 mil em aplicações financeiras, contudo, houve validação de apenas R\$ 412,8 mil por meio da disponibilização parcial dos extratos bancários. Pende de ratificação a monta de R\$ 60 mil.

ESPAÇO INTENCIONALMENTE EM BRANCO

1.2 Clientes

Em maio/2024, a Recuperanda realizou novas vendas a prazo no montante de R\$ 20,7 milhões e recebeu de seus clientes a monta de R\$ 23,9 milhões, refletindo em retração de R\$ 3,2 milhões no saldo da rubrica.



No período, as duplicatas a receber diminuíram em R\$ 3,2 milhões, devido às menores vendas realizadas. A Recuperanda disponibilizou o relatório financeiro de contas a receber da competência de abril/2024, onde identificou-se divergência na monta de R\$ 55,3 mil entre o relatório de contas a receber e o montante contabilizado. Questionou-se a Recuperanda, a qual respondeu que as diferenças se referem a erros de notas de devolução que não geraram a duplicata dentro do relatório ou valores que ainda precisam ser baixados pelo setor financeiro, entre outros motivos. Solicitou-se a planilha de controle das notas fiscais

mencionadas, aguarda-se. Ainda, no controle das contas a receber, observou-se que dos R\$ 64 milhões em valores em aberto, R\$ 43,6 milhões referem-se a notas já vencidas.

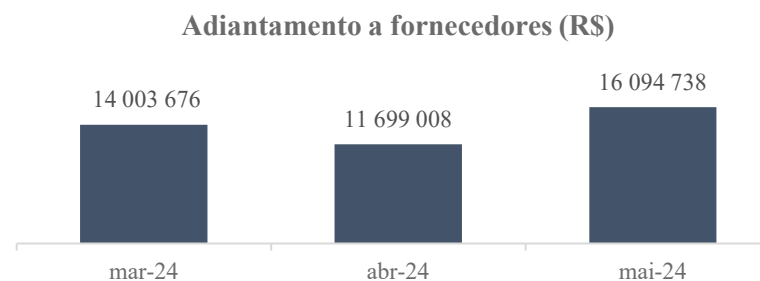
Ademais, os demonstrativos contábeis apontam que 43% dos recebíveis estão estimados como perdas, conforme elucidado pela empresa, estariam relacionadas a crédito habilitado na Recuperação Judicial do Grupo Ondunorte (processo nº 0001324-92.2023.8.17.2710) em tramite perante a 2ª Vara Cível da Comarca de Igarassu do Estado de Pernambuco, cuja relação de credores do art. 7º, § 2º da LRE indica que a Recuperanda possui crédito de R\$ 44.123.882,29 na Classe III - Quirografária.

Destaca-se, entretanto, que o valor também é objeto de discussão nos autos da Ação de Exibição de Documentos (processo nº 0007986-72.2023.8.17.2710) requerida pelo Grupo Ondunorte, a qual pretende desconstituir o crédito habilitado em face da Anin Indústria. A Recuperanda disponibilizou o processo de exibição de documentos supra, no qual a MM. Juíza indeferiu o pedido de distribuição por dependência e, via de consequência, determinou a redistribuição do feito

por sorteio em fevereiro/2024. Segundo a Anin, não houve atualizações posteriores.

1.3 Adiantamentos a fornecedores

Em maio/2024, a Recuperanda realizou novos adiantamentos a fornecedores no montante de R\$ 18,9 milhões e recebeu R\$ 14,5 milhões de mercadorias/serviços pagos anteriormente de forma antecipada, culminando em aumento de R\$ 4,3 milhões na rubrica.



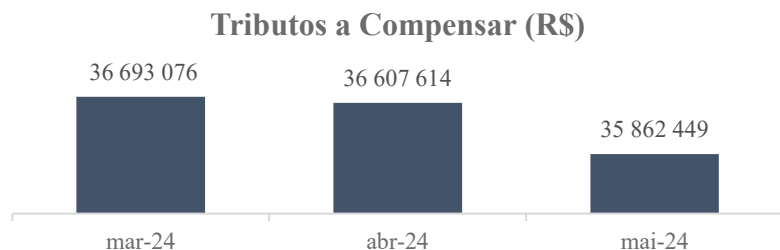
Anteriormente, a Recuperanda esclareceu que realiza pagamentos adiantados para aqueles fornecedores considerados indispensáveis para o seu processo produtivo.. A Administração Judicial constatou, que de fato, os principais adiantamentos estão vinculados à celulose, principal matéria-prima da empresa, cujo prazo médio de entrega é de 7 a 20 dias.



Entretanto, também averiguou-se que ocorrem antecipações em favor de prestadores de serviços e fretes. Quanto a estes últimos, a empresa informou tratar-se de casos pontuais de prestadores de serviços que não emitiram notas dentro do mês.

1.4 Tributos a compensar

A rubrica compreende tributos que recaem sobre o faturamento, destacadamente, ICMS, PIS e COFINS. No período, a conta apontou decréscimo na monta de R\$ 745,1 mil conforme gráfico a seguir:



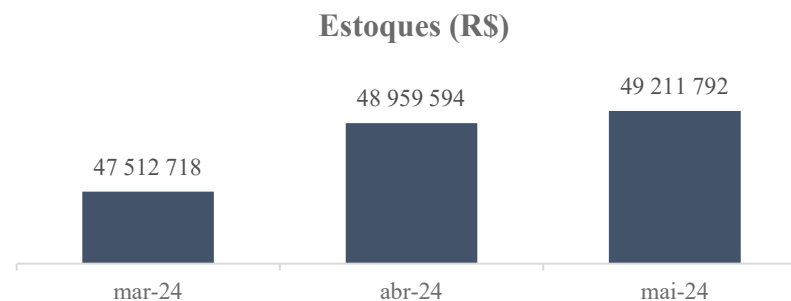
Anteriormente, a Recuperanda atestou o saldo contabilizado, e esclareceu que possui créditos apurados, principalmente de PIS e COFINS, superiores aos débitos, decorrentes de faturamentos de produtos não tributados de acordo com a legislação. A Recuperanda foi questionada sobre a utilização dos tributos para abater as dívidas fiscais

e confirmou que realizará a compensação, de modo que solicitou-se previsão nesta competência, contudo, a Recuperanda não forneceu informações satisfatórias, limitando-se a responder que será feito em momento oportuno.

1.5 Estoques

Em maio, os estoques da Anin Indústria apresentaram aumento de R\$ 252,1 mil, finalizando o período com saldo de R\$ 49,2 milhões, conforme a seguir:

Estoques	mar/24	abr/24	mai/24	Varição
Produtos acabados	17.716.943	18.419.748	16.756.049	-1.663.699
Matérias-primas	29.795.775	30.539.845	32.455.743	1.915.898
Total	47.512.718	48.959.594	49.211.792	252.199



Na competência de análise, a Recuperanda disponibilizou o inventário de estoques, o qual condiz com o saldo contabilizado, contudo, a disposição e classificação dos itens estão diferentes dos registros contábeis, e possuem a seguinte composição:

Estoques (R\$)	Materia-prima					
	Acabados	Consumo	Revenda	Consumo/ revenda	Consumo/venda	Total
Valor		3.800.586	3.711.325	20.348.932	4.708.463	32.569.305
Acabados						
	Consumo/venda	venda	Revenda	Consumo/revenda	Total	
Valor	4.789.381	2.578.233	1.062	9.273.811	16.642.486	
Total Geral						49.211.792

A tabela a seguir evidencia os principais itens de venda em maio:

Ordem	Produto	Valor	% s/ fat.
1	CELULOSE FIBRA CURTA - PLANO	1.866.087	14,30%
2	HIGIENICO 028 G/M2 F.D PRIME - 2200	1.620.606	26,70%
3	DESPERDICIO DE PAPEL	836.012	33,21%
4	ALBANIX 047 G/M2 BRANCO - 1005 X 10	443.829	36,62%
5	DESPERDICIO DE PAPEL FD	430.391	39,92%
6	HIGIENICO PET. 014 G/M2 CEL. PRIME	359.593	42,69%
7	ALBANIX 047 G/M2 BRANCO - 0830 X 10	339.627	45,30%
8	MG LUX 040 G/M2 BRANCO - 0760 X 080	287.299	47,50%
9	HIGIENICO FD FOFPEL 6/12 30M	274.528	49,61%
10	HIGIENICO FD LUX CLEAN 16/4 30M	249.480	51,53%
11	HIGIENICO 015 G/M2 CELULOSE PRIME	244.914	53,41%
12	HIGIENICO FD FOFPEL 16/4 30M	220.880	55,11%
13	HIGIENICO 014 G/M2 CELULOSE PRIME -	219.970	56,80%
14	HIGIENICO FS CAMELIA 16/4 30M	215.904	58,46%
15	HIGIENICO 015 G/M2 CELULOSE PRIME	208.462	60,06%
Total		7.817.582	60,06%

A Recuperanda possui 15 produtos classificados como Curva A (itens de alta importância), totalizando a monta de R\$ 7,8 milhões, o que corresponde a 60% do faturamento da empresa. Os produtos incluem os papéis higiênicos e toalhas de celulose mais vendidos pela companhia.

Ainda, verificou-se que há montante de R\$ 1,2 milhões referente ao desperdício de papel. A Recuperanda informou que o valor se refere a papéis e bobinas que não atenderam aos padrões de qualidade, bem como sobras de máquinas, que são igualmente vendidas pela Anin Indústria.

1.6 Imobilizado

O imobilizado da empresa corresponde a 66% do total do ativo da Anin Indústria e possui a seguinte composição:

Composição imobilizado (R\$)	Imobilizado			
	mar/24	abr/24	mai/24	Varição
Máquinas e equipamentos	94.457.605	95.533.511	95.565.850	32.339
Móveis e utensílios	241.220	254.685	255.660	975
Ferramentas	15.848	15.847	15.847	0
Veículos	96.636	96.635	96.635	0
Computadores e periféricos	93.748	93.748	93.748	0
Software	1.650	1.650	1.650	0
(-) Depreciação	-13.662.214	-14.483.661	-15.309.530	-825.869
Em andamento	8.406.431	8.406.431	8.406.431	0
Total	89.650.924	89.918.848	89.126.293	-792.555

Fonte: Demonstrativos contábeis da Recuperanda.



Em maio/2024, a Recuperanda registrou retração de R\$ 792,5 mil, decorrente da contabilização da depreciação no valor de R\$ 825,8 mil. As contas de máquinas e equipamentos aumentaram R\$ 32 mil devido a aquisições realizadas com a Dutra Máquinas Comerciais e Técnicas (R\$ 1,9 mil) e a Equipagri Equipamentos Agrícolas (R\$ 30 mil), além da conta de móveis e utensílios que aumentou R\$ 975 reais, decorrente de aquisições com a Móveis Flex Comércio Ltda. Foram solicitadas as notas fiscais, aguarda-se.

ESPAÇO INTENCIONALMENTE EM BRANCO

PASSIVO

Balanco Patrimonial (R\$)

Passivo	NE	mar/24	abr/24	mai/24
Passivo circulante		264.538.336	251.853.741	251.666.264
Fornecedores	2.1	79.920.900	79.229.206	80.550.387
Empréstimos e financiamentos	2.2	94.194.544	76.168.906	88.629.757
Obrigações tributárias		17.889.344	17.825.028	17.597.397
Obrigações trabalhistas		6.456.140	6.774.161	6.858.874
Adiantamentos de clientes	2.3	48.635.015	39.636.007	38.355.456
Débitos não autorizados	-	-	-	-10.964.387
Outras contas a pagar		670.175	670.175	670.175
Conta corrente		16.772.218	19.004.218	29.968.605
Passivo não circulante		94.498.553	94.208.679	94.023.036
Empréstimos e financiamentos	2.2	88.797.606	88.513.395	88.331.860
Tributos parcelados		-	-	- 9.771,00
Provisão p/ contingências	2.4	5.700.947	5.700.947	5.700.947
Patrimônio líquido		-87.959.002	-78.797.373	-79.076.494
Capital social		25.000.000	25.000.000	25.000.000
Adiant p/ futuro aumento de capital		152.947.490	169.001.942	179.046.443
Lucros (Prejuízos) acumulados		-251.982.374	-251.982.374	-251.982.374
Ajuste de Exercícios Anteriores		4.994.394	4.994.394	4.994.394
Resultado do período		-18.918.513	- 25.811.336	- 36.134.957
Total		271.077.887	267.265.047	266.612.806

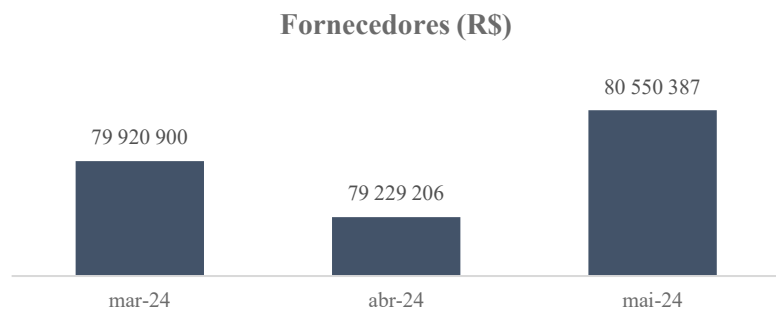
Fonte: Demonstrativos contábeis da Recuperanda.

ESPAÇO INTENCIONALMENTE EM BRANCO

Notas Explicativas (“NE”)

2.1 Fornecedores

A Recuperanda apresentou a monta de R\$ 80,5 milhões, em maio, conforme gráfico a seguir:



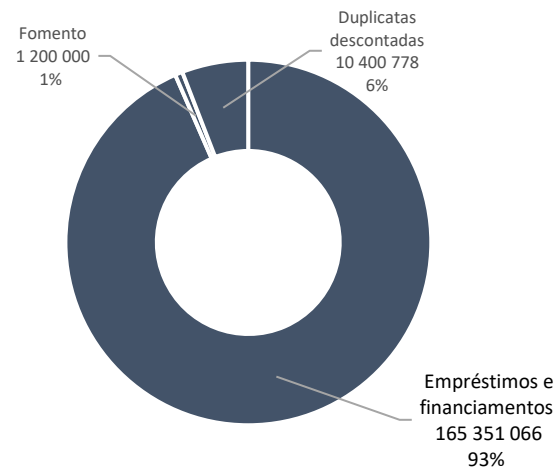
A empresa realizou novas compras a prazo no montante de R\$ 26,4 milhões e realizou pagamentos na monta de R\$ 25,1 milhões, culminando em aumento (R\$ 1,3 milhões) na rubrica que finalizou com saldo de R\$ 80,5 milhões.

2.2 Empréstimos e financiamentos

Na rubrica empréstimos e financiamentos estão contabilizados as duplicatas descontadas na monta de R\$ 10,4 milhões, além dos próprios

empréstimos na monta de R\$ 165,3 milhões, e fomentos de R\$ 1,2 milhões, de modo que a conta possui a seguinte composição:

Empréstimos e financiamentos (R\$)

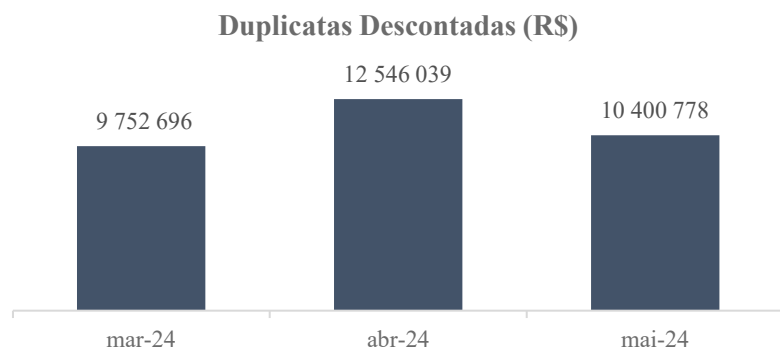


Os empréstimos representam 93% da rubrica, e estão majoritariamente submetidos aos efeitos da Recuperação Judicial. À parte, em outubro/23 a empresa firmou contrato de mútuo com a Recuperanda AJ&TDA na monta de R\$ 510 mil, segundo a Recuperanda, o objetivo é suprir o seu o caixa.. Conforme instrumento disponibilizado, trata-se de dois contratos firmados no montante de R\$ 513 mil.

Quanto ao mérito, os instrumentos não possuem validação cartorária, foram assinados pelas Recuperandas TDA Comércio e Distribuição de

Papel Ltda e AJ&TDA Holding Participações Ltda, sendo que o vencimento da obrigação se dará em 31/01/2027.

Majoritariamente, a rubrica de empréstimos é movimentada com as operações de antecipação de duplicatas transacionadas com a Ever Blue, Atlanta, Banpar, Sifra e Bradesco. Em maio/2024, a Anin Indústria realizou R\$ 13,2 milhões em novas antecipações, e pagou R\$ 15,4 milhões para as financeiras pelos valores anteriormente adiantados, sendo o motivo da variação na rubrica, demonstrada no gráfico a seguir.



Em maio/2024, a Recuperanda aderiu a novos valores em empréstimos, conforme tabela a seguir:

Financiamentos	Valores aderidos (R\$)
Atena	181.516
Ever Blue - Fomento	2.000.000
Atlanta - Fomento	4.000.000
Duplicatas Descontadas	Valores aderidos (R\$)
Ever Blue	5.496.388
Atlanta	7.774.659
Total	19.452.562

Ainda, a Recuperanda disponibilizou 25 contratos assinados, contendo a monta de R\$ 5,1 milhões de duplicatas descontadas com a Atlanta e R\$ 6,1 milhões com a Ever blue. Questionou-se sobre a diferença entre o contrato e o contabilizado, na monta de R\$ 700 mil com a Ever Blue e de R\$ 2,6 milhões com a Atlanta e solicitou-se os demais contratos, aguarda-se.

Na competência anterior, a Recuperanda disponibilizou declarações de recebimento assinadas digitalmente com a Ever Blue, totalizando o montante de R\$ 4,7 milhões, apresentando divergência de R\$ 90 mil em relação ao registrado na contabilidade. Questionada, a Recuperanda informou que a correção será realizada em agosto de 2024. Nesta competência, solicitou-se status, aguarda-se.

ESPAÇO INTENCIONALMENTE EM BRANCO

2.3 Adiantamentos de clientes

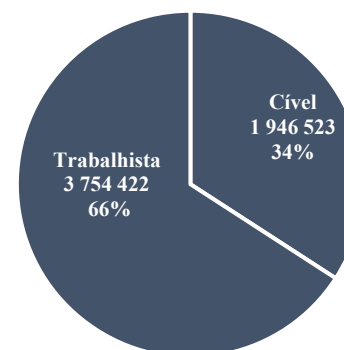
A Recuperanda conta com R\$ 37,6 milhões em adiantamentos de clientes. No período, a rubrica apresentou retração na monta de R\$ 1,3 milhões, parte considerável do montante é oriundo da Recuperanda Ouropel e TDA, entretanto, também há saldos de clientes externos.

A Administração Judicial solicitou ao Grupo Recuperando a estimativa de prazo para ocorrer o faturamento dos valores antecipados, além do controle financeiro, a Recuperanda limitou-se a informar que não há prazo para realizar o faturamento dos valores. Ainda, afirmou que o montante está sendo parcialmente baixado, e que em virtude de a maior parte da contabilização referir-se a transações *intercompany*, o saldo será zerado até o final do ano corrente (2024).

2.4 Provisão para contingência

Referem-se aos processos cíveis da Recuperanda que possuem a monta de R\$ 1,9 milhões, e trabalhistas de R\$ 3,7 milhões, ao qual totalizam R\$ 5,7 milhões, conforme gráfico a seguir:

Provisão para Contingências (R\$)



A Recuperanda possui processo cível contra a Mhm Administração e participações Ltda de R\$ 4,3 milhões, o qual inclui discussão de Usucapião de imóvel locado pela Recuperanda. Questionou-se a empresa o motivo que levou a reconhecer a provisão, uma vez que o nome da Anin não está no polo ativo do processo, não constando nem como terceira beneficiada, aguarda-se.

ESPAÇO INTENCIONALMENTE EM BRANCO

ESPAÇO INTENCIONALMENTE EM BRANCO



DEMONSTRATIVO DO RESULTADO DO EXERCÍCIO (“DRE”)

DRE (R\$)	NE	mar/24	abr/24	mai/24
Receita bruta	3.1	24.149.847	22.899.963	20.640.281
Deduções sobre a receita	3.1	-5.685.965	-5.012.752	-4.884.657
Receita líquida		18.463.882	17.887.211	15.755.624
Custos dos produtos vendidos	3.2	-21.273.982	-22.450.925	-22.988.244
Lucro bruto		-2.810.100	-4.563.714	-7.232.620
Despesas gerais e adm	3.3	-3.425.670	-2.219.984	-2.406.366
Tributos e contribuições		-61.010	-141.246	-682
Outras receitas/despesas		-	-	7.513
Resultado operacional		-6.296.780	-6.924.945	-9.632.155
Despesas financeiras	3.4	-930.468	-498.611	-971.250
Receitas financeiras		18.962	187.383	29.063
Resultado financeiro		-911.506	-311.228	-942.187
Receita de subvenção ICMS		268.342	331.211	253.723
Resultado antes IR/CSLL		-5.897.740	-6.892.823	-10.323.620
Resultado do período	3.5	-5.897.740	-6.892.823	-10.323.620

Fonte: Demonstrativos contábeis da Recuperanda.

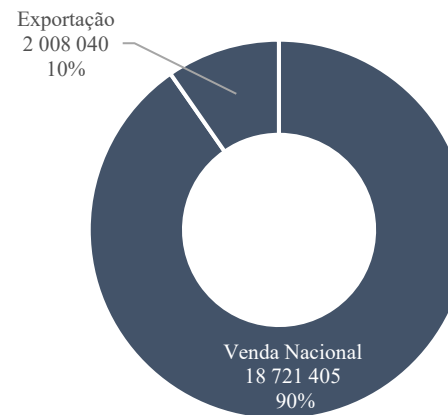
Notas Explicativas (“NE”)

3.1. Receitas

O faturamento da Recuperanda apontou decréscimo de R\$ 2,2 milhões em maio, totalizando R\$ 20,6 milhões de receitas, composto da seguinte forma:

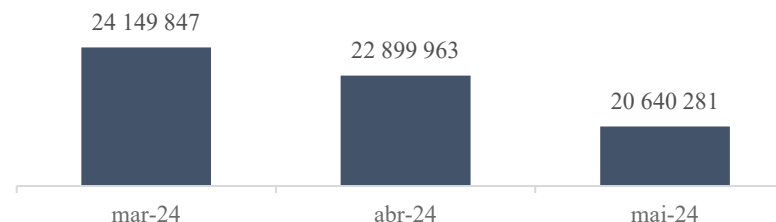
ESPAÇO INTENCIONALMENTE EM BRANCO

Composição receitas (R\$)



No período, a Recuperanda faturou para o mercado nacional (18,7 milhões), e exportações (R\$ 2 milhões).

Receita Bruta (R\$)





Durante o período em análise (maio/2024), constatou-se variação no faturamento da empresa, que declinou de R\$ 22,8 milhões para R\$ 20,6 milhões em maio. Tal variação manifesta retração de R\$ 2,2 milhões, correspondente a redução percentual aproximada de 9,6%. A diminuição no faturamento é atribuída à avaria de uma máquina crucial para o processo produtivo, que permaneceu em manutenção por cerca de 20 dias. O impedimento operacional resultou em uma redução na capacidade de produção e, subsequente, nas vendas da empresa.

3.2 Custos

Numericamente, os custos apresentaram acréscimo de R\$ 537,3 mil em maio, conforme tabela a seguir:

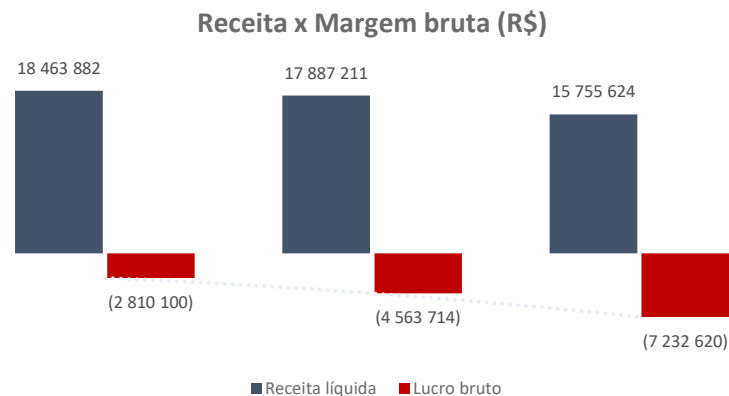
Representatividade dos custos s/ as receitas			
	mar/24	abr/24	mai/24
Receitas líquidas	18.463.882	17.887.211	15.755.624
Custos	-21.273.982	-22.450.925	-22.988.244
%	115%	126%	146%

Percentualmente, os custos passaram de 126% em abril para 146% de representatividade sobre as receitas líquidas em maio/2024.

Durante o período, os custos aumentaram apesar da retração nas vendas. Ao ser questionada, a Recuperanda explicou que o custo fixo permaneceu

inalterado, contudo, a elevação foi causada pelo significativo acréscimo no preço da celulose que varia entre US\$ 50 e US\$ 80 por tonelada, o aumento se aplica ao mercado global, e foi impulsionado pela recuperação da demanda na China.

A Recuperanda informou que está implementando um projeto de custos para melhorar a apuração dos resultados. Algumas ações estariam em andamento, como elevação de preços e aumento da capacidade de produção (nova caldeira). Questionada sobre os detalhes do projeto e como está sendo implementado, a Recuperanda retornou que está em processo de implementação, mas que ainda não há previsão de conclusão.





Ainda, a Recuperanda expressiu margem bruta negativa em maio/2024, evidenciada no gráfico supra.

3.3. Despesas gerais e administrativas

Em maio/2024, as despesas gerais e administrativas exibiram elevação de R\$ 186,3 mil, principalmente, em virtude do abono extraordinário concedido aos funcionários (R\$ 109 mil), conforme razão contábil, cujos pormenores serão tratados nos próximos relatórios.

3.4. Despesas financeiras

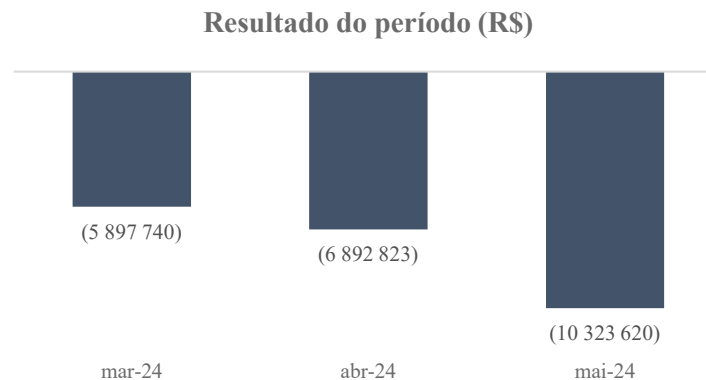
No mês de maio, a rubrica evidenciou acréscimo de R\$ 472,6 mil, atribuível às tarifas bancárias (R\$ 48,2 mil), e variação cambial (R\$ 14,7 mil) decorrente do aumento do volume de exportações para o cliente Perez Trading Company. Adicionalmente, registraram-se descontos concedidos (R\$ 22,5 mil), sendo R\$ 12,2 mil à BRS SP Suprimentos S/A. Segundo a Anin Industria, os descontos foram concedidos porque a BRS oferece taxa diferenciada para a antecipação de duplicatas diretamente com o banco da BRS. Solicitou-se à Recuperanda a disponibilização do contrato, aguarda-se retorno.

A rubrica ainda contempla juros incorridos decorrentes de empréstimos (R\$ 885,6 mil). No mês anterior, houve retração de R\$ 498,6 mil na

rubrica, resultante do estorno de juros apropriados em abril/2024. Questionada sobre a causa dos estornos e requerida a documentação suporte, a Recuperanda não retornou até a finalização deste RMA..

3.5 Resultado

Em maio/2024, a Recuperanda apontou prejuízo na monta de R\$ 10,3 milhões, conforme discorre-se a seguir:



O resultado negativo é reflexo do crescimento das despesas operacionais e financeiras, aliado ao aumento dos custos, que exprime a volatilização da celulose, principal matéria-prima da Anin Indústria.

4.3. AJ & TDA HOLDING E PARTICIPAÇÕES LTDA (“AJ” & TDA”)

ATIVO

Balanco Patrimonial (R\$)

Ativo	NE	mar/24	abr/24	mai/24
Ativo circulante		869.937	905.685	907.135
Banco	1.1	3.767	10.990	9
Aplicações financeiras	1.1	616	141	639
Clientes	1.2	241.553	220.553	232.486
Adiantamentos a fornecedores		100.000	150.000	150.000
Outras Contas	1.3	524.000	524.000	524.000
Ativo não circulante		52.208.561	52.208.561	52.208.561
Imobilizado	1.4	52.208.561	52.208.561	52.208.561
Total		53.078.498	53.114.246	53.115.696

Fonte: Demonstrativos contábeis da Recuperanda.

Notas Explicativas (“NE”)

1.1 Disponibilidades

As disponibilidades da Recuperanda são formadas pelo saldo em contas bancárias correntes e em aplicações financeiras, em maio finalizaram no montante de R\$ 649 reais, cujo saldo foi ratificado pelos extratos bancários. No período de análise, a Recuperanda movimentou R\$ 123 mil entre entradas e saídas de movimentações bancárias.

Diferente do verificado em meses precedentes, a Recuperanda não apresentou nota fiscal dos valores destinados ao prestador de serviços JR Serviços Empresariais Ltda (“S”), referente a maio. Cujo proprietário é o sócio do Grupo Anin (Aurio de Oliveira Lima Junior). Conforme informado pela AJ&TDA, é por meio da JR que o sócio Sr. Aurio Lima percebe seu pró-labore. Questionou-se a empresa o motivo de não ter nota fiscal na competência, aguarda-se.

1.2 Clientes

Os valores a receber de clientes computam R\$ 232,4 mil no mês de maio, exprimindo aumento de R\$ 11,9 mil na rubrica. A Recuperanda contabiliza os aluguéis (R\$ 55,3 mil) e duplicatas a receber (R\$ 191 mil). Os aluguéis expressam a movimentação normal do período, que em maio/2024 compreende o recebimento de R\$ 52,4 mil e apropriação de R\$ 64 mil do mês seguinte, finalizando com saldo a receber de R\$ 55,3 mil.

Em relação as duplicatas a receber, de longa data a Recuperanda não aponta movimentação. Dado o valor da conta (R\$ 191 mil), Administração Judicial questionou a Recuperanda sobre a perspectiva de recebimento e a composição do saldo. A AJ&TDA respondeu que a



AJ&TDA ingressará com ação judicial para regularizar os recebimentos pendentes. Solicitou-se a minuta do processo, aguarda-se.

Ainda, a Recuperanda possui a conta de outros recebimentos na monta de R\$ 13,8 mil, a qual não apresentou movimentação. Em virtude da limitação de informação contábil restou prejudicada a análise detalhada, solicitou-se a composição da conta, aguarda-se.

1.3 Outras Contas

Anteriormente, a Recuperanda efetuou dois empréstimos às partes relacionadas, (i) R\$ 510 mil à Recuperanda ANIN Indústria e (ii) 67 mil à Recuperanda TDA. A Administração Judicial solicitou os contratos de mútuo regendo os empréstimos entre as partes para validação das transações financeiras em comento, o qual foram disponibilizados e ratificou-se o montante transacionado, cujo vencimento ocorrerá em janeiro/2027, sendo o motivo de não haver movimentação na rubrica.

1.4 Imobilizado

O imobilizado da Recuperanda possui a seguinte estrutura:

Imobilizado (R\$)	2022	2023	2024
Máquinas e equipamentos	49.910.280	49.910.280	49.910.280
Veículos	2.298.281	2.298.281	2.298.281
Total	52.208.561	52.208.561	52.208.561

Fonte: Demonstrativos contábeis da Recuperanda.

A Administração Judicial solicitou anteriormente o inventário do imobilizado à Recuperanda, que informou que o planejamento para início seria no segundo semestre de 2024. Ao ser questionada novamente nesta competência, a Recuperanda respondeu que o inventário não foi iniciado e que demais projetos estão paralisados devido ao aumento do valor da celulose.

ESPAÇO INTENCIONALMENTE EM BRANCO



PASSIVO

Balanco Patrimonial (R\$)

Passivo	NE	mar/24	abr/24	mai/24
Passivo circulante		15.436.308	15.426.292	15.429.944
Fornecedores	2.1	6.293	6.293	7.293
Empréstimos e financiamentos	2.2	15.290.968	15.290.968	15.290.968
Obrigações tributárias		57.201	47.184	52.193
Obrigações trabalhistas		2.356	2.356	-
Outras contas a pagar		79.490	79.490	79.490
Passivo não circulante		982.263	982.263	982.263
Empréstimos e financiamentos	2.2	337.263	337.263	337.263
Provisão p/ contingências		645.000	645.000	645.000
Patrimônio líquido		36.659.927	36.705.691	36.703.489
Capital social		80.000	80.000	80.000
Ajuste de reavaliação patrimonial		45.925.030	45.925.030	45.925.030
Ajuste exercícios anteriores		3.806	3.806	3.806
Prejuízos acumulados		-9.484.238	-9.484.238	-9.484.238
Resultado do período acumulado		135.329	181.093	178.891
Total		53.078.498	53.114.245	53.115.696

Fonte: Demonstrativos contábeis da Recuperanda.

Notas Explicativas (“NE”)

2.1 Fornecedores

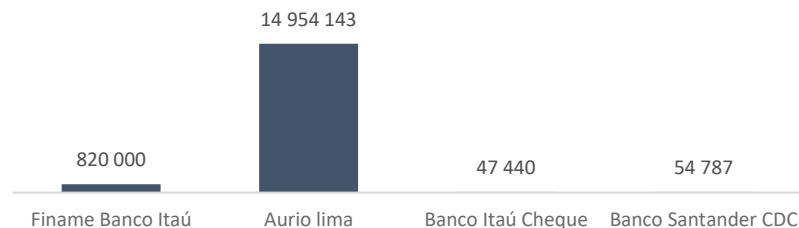
Os valores devidos aos fornecedores apresentaram acréscimo de R\$ 1 mil em maio/2024, alcançando o montante de R\$ 7,2 mil ao final da competência. O saldo na rubrica é atribuído a pagamentos no valor de R\$ 53,7 mil destinados à JR Serviços Empresariais (R\$ 50 mil), à Leymar

Assessoria Contábil (R\$ 1 mil) e ao INSS (R\$ 2,3 mil), bem como à contratação de novos serviços.

2.2 Empréstimos e financiamentos

A Recuperanda finalizou o mês de maio com saldo de R\$ 15,6 milhões nos empréstimos e financiamentos, somados entre curto e longo prazo.

Empréstimos e Financiamentos (R\$)



Com exceção dos valores vinculados ao sócio Aurio de Oliveira Lima Junior, todos os demais estão submetidos ao processo de Recuperação Judicial, sendo o motivo da ausência de variação.

Especificamente quanto aos R\$ 14,9 milhões de empréstimos captados junto ao sócio Aurio de Oliveira Lima Junior, e que não foi arrolado na Recuperação Judicial, conforme tratado anteriormente, a Recuperanda



remeteu o contrato de mútuo entre as partes (cópia com assinatura simples em dezembro/2018) que previa o pagamento em janeiro/2023.

DEMONSTRATIVO DO RESULTADO DO EXERCÍCIO (“DRE”)

Demonstrativo do Resultado do Exercício (R\$)				
Demonstrativo do Resultado do Exercício (R\$)	N.E.	mar/24	abr/24	mai/24
Receita bruta	3.1	62.062	62.062	62.062
Deduções sobre a receita		-	-	-
Receita líquida		62.062	62.062	62.062
Despesas gerais e adm	3.2	-12.544	-16.208	-58.845
Tributos e contribuições		646	-	323
Resultado operacional		48.872	45.854	2.895
Despesas financeiras		-88	-89	-89
Receitas financeiras		-	0,09	0,19
Resultado financeiro		-88	-89	-88
Resultado antes IR/CSLL		50.163	45.764	-2.202
IR		- 3.153	- 3.153	- 3.153
CSLL		- 1.855	- 1.855	- 1.855
Resultado do período	3.3	45.155	45.764	-2.202

Fonte: Demonstrativos contábeis da Recuperanda.

Notas Explicativas (“NE”)

3.1 Receitas

As receitas da AJ&TDA são oriundas de aluguéis recebidos da Anin Indústria, referentes a locação de máquinas, equipamentos, caminhões e

veículos. A rubrica manteve estabilidade, apresentando a monta de R\$ 62 mil de receitas em maio.

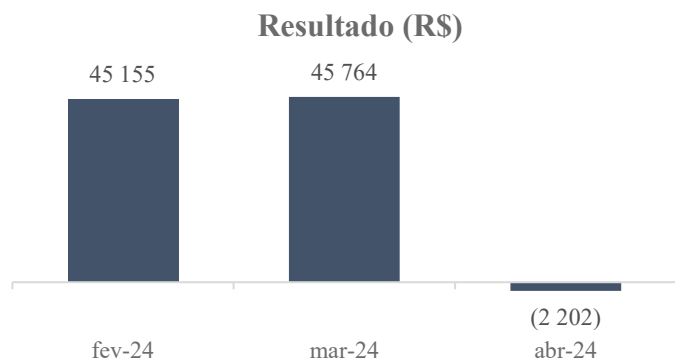
3.2 Despesas Gerais e Administrativas

As despesas referentes ao mês de maio/2024 incluem os gastos com pessoal, abrangendo o pagamento de pró-labore no montante de R\$ 7,6 mil, contribuições ao INSS totalizando R\$ 1,5 mil, e honorários contábeis no valor de R\$ 1,08 mil. O saldo da rubrica ascendeu de R\$ 16 mil para R\$ 58 mil no período, em razão da contratação de serviços terceirizados no valor de R\$ 50 mil. Devido à limitação das informações contábeis disponíveis, restou prejudicada a análise detalhada, dado que não consta no histórico do razão. Questionou-se a Recuperanda sobre a natureza dos serviços e solicitados os contratos, aguarda-se.

3.3 Resultado Líquido

Em maio, sobretudo, por conta do aumento dos dispêndios administrativos e gerais, a Recuperanda expressou prejuízo líquido na monta de 2,2 mil.

ESPAÇO INTENCIONALMENTE EM BRANCO



4.4. A&L ADMINISTRAÇÃO E PARTICIPAÇÕES LTDA (“A&L”)

ATIVO

Balanco Patrimonial (R\$)

Ativo	NE	mar/24	abr/24	mai/24
Ativo circulante		821	746	409
Banco	1.1	1	1	1
Aplicações financeiras	1.1	600	525	187
Cientes	1.2	-	-	-
Outros créditos		221	221	221
Ativo não circulante		368	368	368
Outros créditos		368	368	368
Total		1.189	1.114	777

Fonte: Demonstrativos contábeis da Recuperanda.

ESPAÇO INTENCIONALMENTE EM BRANCO

Notas Explicativas (“NE”)

1.1 Disponibilidades

Em maio/2024, as contas bancárias demonstraram movimentação total de R\$ 2,6 mil, considerando entradas quanto saídas. As principais transações incluíram o recebimento de adiantamento para futuro aumento de capital no valor de R\$ 1 mil, oriundo da empresa Rio Branco, e o pagamento à Anin Indústria no montante de R\$ 1 mil. Ambas as empresas estão no polo ativo da recuperação judicial.

Adicionalmente, a empresa possui aplicações financeiras no Banco Bradesco no valor de R\$ 187,3 reais. As disponibilidades finais totalizaram R\$ 188 reais, montante que foi integralmente ratificado pelos extratos bancários.

1.2 Clientes

Os demonstrativos contábeis apontam que a empresa não possui saldo na rubrica de clientes, entretanto, a Recuperanda possui R\$ 1,9 milhões de créditos a receber da Ondunorte. A Recuperanda disponibilizou a listagem de credores do processo de Recuperação Judicial do Grupo Ondunorte, que corre sob o nº 0001324-92.2023.8.17.2710 na Segunda Vara Cível da Comarca de Igarassu/PE. No documento, foi possível



averiguar que há crédito habilitado em favor da A & L no montante de R\$ 1.175.581,81. Destaca-se, entretanto, que embora a aludida dívida tenha sido habilitada no processo recuperacional, também está em discussão na ação movida para exibição de documentos no processo de nº 0007986-72.2023.8.17.2710, onde o Grupo Ondunorte pretende desconstituir o crédito habilitado em face da A&L.

A Recuperanda disponibilizou o processo de exibição de documentos supra, no qual a MM. Juíza indeferiu o pedido de distribuição por dependência e, via de consequência, determinou a redistribuição do feito por sorteio em fevereiro/2024. Segundo a A&L, não houve atualizações posteriores.

ESPAÇO INTENCIONALMENTE EM BRANCO

PASSIVO

Balanco Patrimonial (R\$)

Passivo	NE	mar/24	abr/24	mai/24
Passivo circulante		244.592	243.592	244.330
Fornecedores		-	-	1.000
Obrigações tributárias		1.262	262	-
Contas correntes controladas	2.1	243.330	243.330	243.330
Patrimônio líquido		-243.403	-242.478	-243.553
Capital social		100.000	100.000	100.000
Resultados acumulados		-4.058.061	-4.058.061	-4.058.061
Adiant. p/ futuro aumento de capital social		3.718.141	3.719.141	3.720.141
Lucro do período		-3.483	-3.558	-5.633
Total		1.189	1.114	777

Fonte: Demonstrativos contábeis da Recuperanda.

Notas Explicativas (“NE”)

2.1 Contas Correntes Controladas

Nesta conta, a A&L registra parte do passivo de suas controladas, contudo, a informação não se encontra detalhada nos demonstrativos contábeis, restando prejudicada análise pormenorizada. No Trimestre, não houve movimentação na rubrica, permanecendo o de R\$ 243 mil.

ESPAÇO INTENCIONALMENTE EM BRANCO

DEMONSTRATIVO DO RESULTADO DO EXERCÍCIO (“DRE”)

Demonstrativo do Resultado do Exercício (R\$)	NE	mar/24	abr/24	mai/24
Receita Bruta	-	-	-	-
Deduções sobre a receita	-	-	-	-
Receita Líquida	-	-	-	-
Despesas gerais e adm	-1.000	-1.000	-2.000	-
Tributos e contribuições	-	-	-	-
Equivalência patrimonial	-	-	-	-
Resultado Operacional	-1.000	-1.000	-2.000	-
Despesas financeiras	-75	-75	-75	-
Receitas financeiras	-	-	-	0,43
Resultado Financeiro	-75	-75	-75	-
Resultado antes IR/CSLL	-1.075	-1.075	-2.075	-
Resultado do período	3.1	-1.075	-1.075	-2.075

Fonte: Demonstrativos contábeis da Recuperanda.

Notas Explicativas (“NE”)

3.1 Resultado Líquido

Em maio/2024, a Recuperanda registrou prejuízo de R\$ 2 mil, correspondente à sublocação de imóveis (R\$ 1 mil) onde a A&L está situada, acrescido da provisão para pagamento de aluguel referente ao mês de junho (R\$ 1 mil). Constatou-se alteração dos demonstrativos contábeis após o envio à Administração Judicial. Ao ser inquirida, a Recuperanda alegou tratar-se de erro de fórmulas, assegurando que os

demonstrativos não foram modificados. Solicitou-se o reenvio dos demonstrativos referentes ao período de janeiro a abril de 2024, aguarda-se.

4.5. RIO BRANCO HOLDING E PARTICIPAÇÕES (“Rio Branco”)

ATIVO

Balço Patrimonial (R\$)				
Ativo	NE	mar/24	abr/24	mai/24
Ativo circulante		10.524	11.304	10.894
Banco	1.1	-	55	60
Aplicações financeiras	1.1	583	1.309	893
Clientes	1.2	-	-	-
Outros créditos	1.3	9.941	9.941	9.941
Ativo não circulante		207.701.620	207.375.570	212.719.072
Outros créditos	1.3	6.853.803	6.853.803	6.853.803
Investimentos	1.4	195.019.145	194.693.095	200.036.597
Imobilizado	1.5	5.828.672	5.828.672	5.828.672
Total		207.712.144	207.386.874	212.729.966

Fonte: Demonstrativos contábeis da Recuperanda.

ESPAÇO INTENCIONALMENTE EM BRANCO

Notas Explicativas (“NE”)

1.1 Disponibilidades

O disponível da Rio Branco se compõe da seguinte forma:

Disponibilidades	mar/24	abr/24	mai/24
Banco	-	55	60
Aplicações financeiras	583	1.309	893
Total	583	1.364	953

A rubrica de disponibilidades evidenciou diminuição de R\$ 411 reais, em virtude dos resgates realizados pela companhia nas aplicações financeiras durante o período. A Recuperanda movimentou R\$ 20,2 milhões entre entradas e saídas nas contas bancárias, os principais ingressos de recursos financeiros ocorreram por meio de transferências oriundas das Recuperandas Ouropel e TDA Distribuidora enquanto as saídas foram em favor da Anin Indústria, majoritariamente.

O saldo de disponibilidades foi integralmente ratificado via extratos bancários disponibilizados pela Recuperanda.

1.2 Clientes

Os demonstrativos contábeis apontam que a empresa não possui saldo na rubrica de clientes, entretanto, a Recuperanda possui R\$ 17,2 milhões de créditos a receber com a Ondunorte (devedora), envoltos no processo de recuperação judicial da devedora, conforme documentos disponibilizados.

A Rio Branco remeteu a íntegra da habilitação de divergência peticionada no processo recuperacional do Grupo Ondunorte, onde ratificou-se os valores discutidos, os quais aduzem a uma máquina de papel Tissue. A Recuperanda disponibilizou a listagem de credores do processo de Recuperação Judicial do Grupo Ondunorte, que corre sob o nº 0001324-92.2023.8.17.2710 na Segunda Vara Cível da Comarca de Igarassu/PE. No documento, foi possível averiguar que há crédito habilitado em favor da Rio Branco no montante de R\$17.274.703,38. Destaca-se, entretanto, que embora a aludida dívida tenha sido habilitada no processo recuperacional do Grupo Ondunorte, também está em discussão na ação movida para exibição de documentos no processo de nº 0007986-72.2023.8.17.2710, onde a Ondunorte pretende desconstituir o crédito habilitado em face da Rio Branco.

A Recuperanda disponibilizou o processo de exibição de documentos supra, no qual a MM. Juíza indeferiu o pedido de distribuição por



dependência e, via de consequência, determinou a redistribuição do feito por sorteio em fevereiro/2024. Segundo a Rio Branco, não houve atualizações posteriores.

1.3 Outros créditos

A rubrica possui a seguinte composição:

Outros Créditos (R\$)	mar/24	abr/24	mai/24
Tributos a Compensar	9.941	9.941	9.941
Caução de Aluguéis	-	-	-
C/C A & L Administração e Part.	-	-	-
Depositos Judiciais	98	98	98
Debenture - Ever Blue	1.178.000	1.178.000	1.178.000
Consortios	25.063	25.063	25.063
MUTUO - ONDUNORTE	18.835.474	18.835.474	18.835.474
(-) PDD	-13.184.832	-13.184.832	-13.184.832
Total	6.863.744	6.863.744	6.863.744

A rubrica evidenciou estabilidade, não apresentando movimentação em comparação a abril.

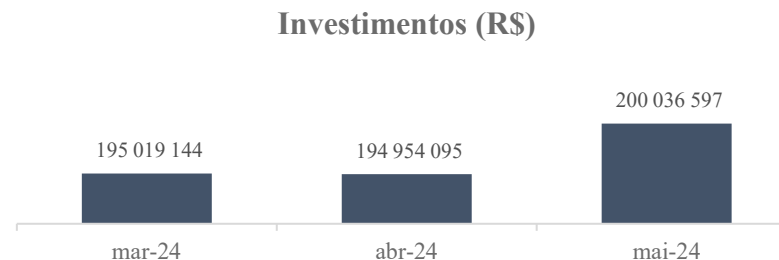
1.4 Investimentos

Trata-se da principal conta no ativo da Recuperanda, finalizando o período com a seguinte composição:

ESPAÇO INTENCIONALMENTE EM BRANCO

Investimentos (R\$)	abr/24	captação	pagamento	mai/24
ANIN Ind. Com. Papel Ltda - AFAC	164.067.442	10.044.501	-	174.111.943
TDA Comércio e Distribuição de Papel Ltd	3.300.747	-	-	3.300.748
TDA Comércio e Distribuição de Papel Ltd	1.921.500	-	-	1.921.500
Ouoppel Comércio e Distrib de Papel Ltda	19.168.558	-	4.962.000	14.206.558
Ouoppel Comércio e Distrib de Papel Ltda	166.100	-	-	166.100
Lençóis Paulista Com e Distrib de Papel A	4.938.660	-	-	4.938.660
UNIR Ind. Com. Produtos Higiene Ltda-AI	131.285	-	-	131.285
Econordeste Resídios Papel e Papelão Ltd	1.259.803	-	-	1.259.803
Total	194.954.095	10.044.501	4.962.000	200.036.597

Fonte: Demonstrativos contábeis da Recuperanda.



Durante o período analisado, a rubrica evidenciou crescimento de R\$ 5,08 milhões. Destaca-se, particularmente, o aumento na conta Anin adiantamento para futuro aumento de capital, que alcançou R\$ 10 milhões, resultando no total de R\$ 174 milhões. Ainda, a Ouoppel Comércio e Distribuidor de Papel apresentou redução nos investimentos de R\$ 4,9 milhões em função dos pagamentos efetuados, concluindo a competência com R\$ 14,2 milhões em investimentos na competência de análise (maio).

1.5 Imobilizado

No trimestre, o grupo de contas não apresentou variações. O imobilizado da Rio Branco possui a seguinte estrutura:

Imobilizado (R\$)	mar/24	abr/24	mai/24
Máquinas e equipamentos	1.223.000	1.223.000	1.223.000
Veículos	4.605.672	4.605.672	4.605.672
Total	5.828.672	5.828.672	5.828.672

A Rio Branco é uma holding que detém veículos e máquinas. Questionou-se à Recuperanda sobre a utilização dos imobilizados, e foi informado que são utilizados pelas demais empresas do grupo. Solicitou-se, a especificação das empresas que utilizam os ativos e suas respectivas atividades, aguarda-se.

ESPAÇO INTENCIONALMENTE EM BRANCO

PASSIVO

Balanco Patrimonial (R\$)

Passivo	NE	mar/24	abr/24	mai/24
Passivo circulante		23.134.052	23.135.052	28.281.443
Fornecedores	2.1	648	1.648	1.000
Obrigações tributárias		392.920	392.920	388.958
Empréstimos e financiamentos	2.2	5.438.785	5.438.785	5.438.785
Outras obrigações		17.301.700	17.301.700	22.452.700
Passivo não circulante		2.400.723	2.400.723	2.400.723
Empréstimos e financiamentos	2.2	2.400.723	2.400.723	2.400.723
Patrimônio líquido		182.177.369	181.851.101	182.047.801
Capital social		494.734	494.734	494.734
Ajustes de exercicios anteriores		17.910	17.910	17.910
Resultados acumulados		163.455.202	163.458.702	163.458.702
Resultado do período		18.209.524	17.884.255	18.081.955
Lucros distribuídos		-	4.500	5.500
Total		207.712.144	207.386.876	212.729.967

Fonte: Demonstrativos contábeis da Recuperanda.

Notas Explicativas (“NE”)

2.1 Fornecedores

Em maio, a Rio Branco apresentou retração de R\$ 647,67 mil na rubrica de fornecedores. As transações de entradas de integralização de capital e pagamentos, ambas ocorreram majoritariamente com a Anin indústria, conforme razão contábil.

Anteriormente, a Administração Judicial questionou a Recuperanda sobre a contabilização de contas de integralização de capital terem como



contrapartida os fornecedores, a empresa narrou que “*todos os pagamentos passam por fornecedores*”. Os questionamentos foram reiterados, e a Recuperanda informou estar em processo de regularização com o setor interno de TI, porém, não apresentou previsão. Ao se inquirir sobre o status nesta competência, a Recuperanda novamente declarou a ausência de previsão.

2.2 Empréstimos e financiamentos

Entre curto e longo prazo, a Rio Branco finalizou maio com R\$ 7,8 milhões em empréstimos, a rubrica apresentou estabilidade, conforme segue:

Empréstimos (R\$)	mar/24	abr/24	mai/24	Varição
Finame Itaú	1.716.301	1.716.301	1.716.301	-
Banco Itaú (cheque)	459.296	459.296	459.296	-
CDC Santander	3.239.948	3.239.948	3.239.948	-
L'AB Analítica Ambiental	3.430.937	3.430.937	3.430.937	-
(-) Juros a transcorrer	-1.006.975	-1.006.975	-1.006.975	-
Total	7.839.507	7.839.507	7.839.507	-

Fonte: Demonstrativos contábeis da Recuperanda.

Durante o período, não se procederam à formalização de novos contratos de empréstimos, a única atividade registrada foi o desembolso referente aos juros, conforme evidenciado pelos registros contábeis.

DEMONSTRATIVO DO RESULTADO DO EXERCÍCIO (“DRE”)

Demonstrativo do Resultado do Exercício (R\$)	NE	mar/24	abr/24	mai/24
Receita bruta		-	-	-
Deduções sobre a receita		-	-	-
Receita líquida		-	-	-
Despesas gerais e adm	3.1	-61.844	-64.184	-63.221
Resultado Operacional		-61.844	-64.184	-63.221
Despesas financeiras	3.2	-209	-84,85	-80,07
Receitas financeiras		0,28	0,42	0,21
Resultado de Equivalencia		18.423.424	-	-
Resultado financeiro		18.423.215	-84	-80
Resultado antes IR/CSLL		18.361.222	-64.269	-63.301
Resultado do período	3.3	18.361.222	-64.269	-63.301

Fonte: Demonstrativos contábeis da Recuperanda.

Notas Explicativas (“NE”)

3.1 Despesas gerais e administrativas

Em maio/2024, a rubrica de despesas gerais e administrativas apresentou retração na monta de R\$ 963 reais, relacionado a menores gastos com honorários advocatícios com a sociedade de advogados Notari D’alvia Nicola e Tacco, em relação ao mês anterior. Questionou-se a Recuperanda quais serviços foram prestados, e solicitou-se a nota fiscal, a qual ainda não foram remetidas, aguarda-se.

3.2 Despesas financeiras

As despesas financeiras da Rio Branco compreendem juros sobre tributos pagos em atraso e tarifas de cobrança. No período, a Recuperanda



registrou estorno de R\$ 30,5 mil referente a juros a apropriar de empréstimos. Além disso, houve novas apropriações de juros no valor de R\$ 30,5 mil, decorrente das movimentações, o saldo final da competência foi de R\$ 80 reais, conforme o relatório contábil. Questionou-se a Recuperanda a prestar esclarecimentos sobre os estornos mencionados, de modo que, eventual retorno fará parte dos próximos relatórios.

3.3 Resultado

No período de análise (maio), em vista da ausência de receita, culminado com os dispêndios gerais, administrativos e financeiros, a Rio Branco apontou prejuízo contábil de R\$ 63,3 mil.

ESPAÇO INTENCIONALMENTE EM BRANCO

4.6. TDA COMÉRCIO E DISTRIBUIÇÃO DE PAPEL LTDA (“TDA”)

ATIVO

Balanco Patrimonial (R\$)

Ativo	NE	mar/24	abr/24	mai/24
Ativo circulante		35.327.279	35.456.509	36.059.767
Caixa	1.1	31	31	31
Banco	1.1	536.870	451.367	11.048
Aplicações financeiras	1.1	94.545	94.668	95.148
Clientes	1.2	7.391.557	7.363.458	9.189.079
Créditos de Funcionários		9.027	22.063	4.923
Adiantamento a terceiros		15.920.527	15.683.456	14.919.951
Tributos a compensar		149.708	149.708	150.439
Transf. Anin Ind.		11.189.250	11.639.250	11.639.250
Estoques	1.3	35.765	52.508	43.931
Seguros a Apropriar		-	-	5.967
Ativo não circulante		14.832.006	14.833.356	14.833.356
Créditos e Valores	1.4	14.689.638	14.689.638	14.689.638
Imobilizado	1.5	142.368	143.718	143.718
Móveis e utensílios		17.653	19.003	19.003
Veículos		116.970	116.970	116.970
Computadores e periféricos		7.745	7.745	7.745
Total		50.159.285	50.289.865	50.893.123

Fonte: Demonstrativos contábeis da Recuperanda.

ESPAÇO INTENCIONALMENTE EM BRANCO



Notas Explicativas (“NE”)

1.1 Disponibilidades

Em maio, as disponibilidades da Recuperanda apontaram decréscimo de R\$ 439,8 mil, finalizando com saldo de R\$ 106,2 mil, conforme tabela a seguir:

Disponibilidades	mar/24	abr/24	mai/24
Caixa	31	31	31
Banco	536.870	451.367	11.048
Aplicações financeiras	94.545	94.668	95.148
Total	631.446	546.066	106.227

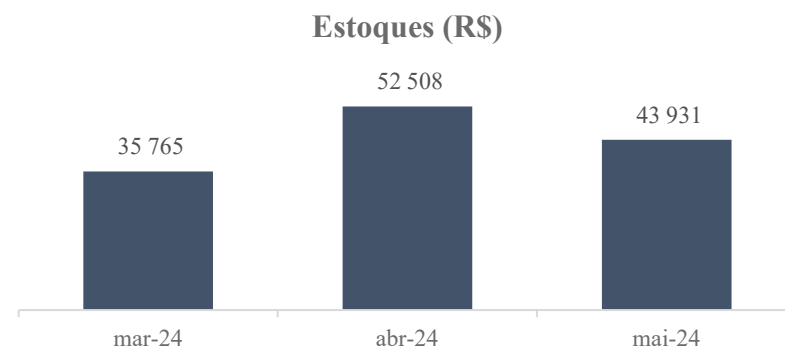
Os recursos financeiros que ingressaram no caixa originaram-se dos clientes, destacando-se, Nova Presto Distribuidora (R\$ 1,3 milhão) e Pro Higiene e Limpeza Ltda (R\$ 63,9 mil). Concomitantemente, os pagamentos mais significativos foram direcionados à Rio Branco, totalizando R\$ 4,3 milhões. Ademais, a TDA efetuou transações financeiras com as instituições Ever Blue e Atlanta, mediante o desconto de duplicatas e operações de fomento mercantil, conforme especificado na **nota explicativa 2.2.**

1.2 Clientes

Em maio, o saldo dos recebíveis apontou aumento de R\$ 1,8 milhões. No total, a TDA realizou novas vendas a prazo no montante de R\$ 6,3 milhões e recebeu de seus clientes R\$ 4,5 milhões, finalizando com saldo de R\$ 9,1 milhões. O valor mencionado foi retificado via relatório de contas a receber. Do total supracitado, 445,9 mil encontra-se inadimplido. Questionou-se a Recuperanda qual prazo médio de recebimento, aguarda-se.

1.3 Estoques

Em maio, a Rubrica de estoques apontou decréscimo na monta de R\$ 8,6 mil, finalizando com saldo de R\$ 43,9 mil, conforme gráfico a seguir:



O saldo contábil dos estoques foi integralmente ratificado via inventário. Ainda, solicitou-se a companhia o relatório de curva ABC por produtos, para verificar os principais itens de venda e os preços praticados na competência de maio, aguarda-se retorno.

1.4 Créditos e valores

Dos R\$ 14,6 milhões contabilizados na rubrica, cerca de 84% (R\$ 12,3 milhões) são valores enviados à Rio Branco, a título de distribuição de lucros, conforme quadro a seguir:

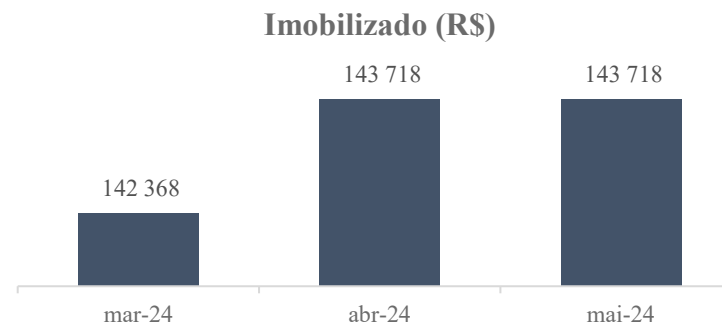
Créditos e Valores	mar/24	abr/24	mai/24
C/C A&L Administração e Par.	167.196	167.196	167.196
Depositos Judiciais	93.685	93.685	93.685
C/C Rio Branco Com Ind	12.361.606	12.361.606	12.361.606
Debentures - Ever Blue	2.058.759	2.058.759	2.058.759
Consortios	8.392	8.392	8.392
Total	14.689.638	14.689.638	14.689.638

No período anterior (março), entrou na rubrica de depósitos judiciais a monta de R\$ 93 mil, a qual, não apresentou movimentação no trimestre analisado. Solicitou-se a minuta processual dos depósitos. A Recuperanda disponibilizou a decisão do processo nº 1005263-35.2023.8.26.0278, na qual a Juíza Andréa Galhardo determinou, às fls. 5062/5063 da Recuperação Judicial, a liberação dos valores bloqueados.

Entretanto, os montantes ainda não foram alocados em benefício da Anin. A companhia comunicou que em momento posterior procederá ao ajuste necessário nas demonstrações contábeis, uma vez que o valor deveria ter sido adequadamente registrado no passivo.

1.5 Imobilizado

Durante o período, a Rubrica não apresentou movimentação, finalizando a competência de maio com o montante de R\$ 143,7 mil, conforme gráfico a seguir:



O principal item no imobilizado da empresa trata-se de veículo de carga no montante de R\$ 116 mil, enquanto o restante dos bens refere-se a computadores e móveis.



PASSIVO

Balanco Patrimonial (R\$)

Passivo	NE	mar/24	abr/24	mai/24
Passivo circulante		13.362.751	14.345.111	15.276.518
Fornecedores	2.1	696.041	1.070.872	1.186.429
Empréstimos e financiamentos	2.2	11.906.633	12.572.504	12.938.837
Obrigações tributárias		655.826	300.827	555.164
Obrigações trabalhistas		258.709	247.930	300.292
Outras Obrigações		133.869	152.978	295.796
Passivo não circulante		27.600.444	27.971.773	28.878.004
Empréstimos e financiamentos	2.2	13.521.359	13.391.096	14.162.168
Tributos parcelados		166.016	166.016	166.016
Provisão p/ contingências	2.3	13.913.069	14.414.660	14.549.820
Patrimônio líquido		9.196.090	7.972.981	7.716.422
Capital social		100.000	100.000	100.000
Adiant p/ futuro aumento de capital		1.921.500	1.921.500	1.921.500
Lucros (Prejuízos) acumulados		4.417.572	4.411.605	5.389.427
Ajuste de Exercícios Anteriores	-	1.158 -	1.158 -	1.158
Resultado do período		6.600.176	9.358.034,00	13.274.653,00
Lucros distribuídos		-3.842.000 -	7.817.000 -	12.968.000
Total		50.159.285	50.289.864	51.870.944

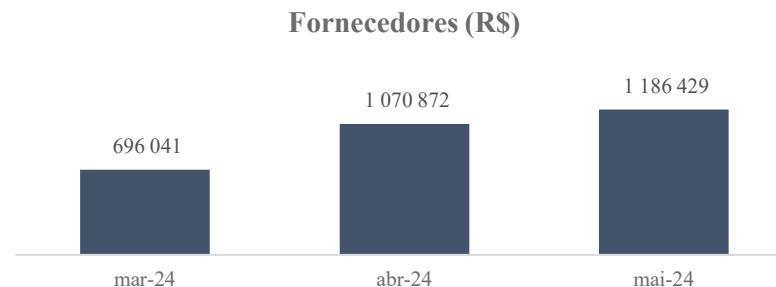
Fonte: Demonstrativos contábeis da Recuperanda.

Notas Explicativas (“NE”)

2.1 Fornecedores

Em maio/2024, a Recuperanda realizou novas compras a prazo no montante de R\$ 1,6 milhão, (combustível, serviços advocatícios, serviços de transportadoras, informática e assistência médica), e efetuou

pagamentos na monta de R\$ 1,5 milhões. Resultando em saldo de R\$ 1,1 milhões, conforme gráfico a seguir:



Na rubrica, as transações mais relevantes ocorreram junto à Anin Indústria (fornecedora de produtos para revenda), além de prestadores de serviços (advogados, fretes e representações).

2.2 Empréstimos e financiamentos

Entre curto e longo prazo, a Recuperanda finalizou o mês de maio com R\$ 27,1 milhões em empréstimos e financiamentos, na seguinte composição:

ESPAÇO INTENCIONALMENTE EM BRANCO

Empréstimos e financiamentos	mar/24	abr/24	mai/24
Empréstimos e saldos bancários	23.310.714	23.180.452	23.050.190
Duplicatas descontadas	2.117.277	783.148	4.050.815
Fomentos	-	2.000.000	-
Total	25.427.991	25.963.600	27.101.005

A rubrica de empréstimos e financiamentos apresentou aumento de R\$ 1,1 milhões no período de análise. A variação se deve a novas captações de empréstimos com a Atena (R\$ 161,4 mil) e ao desconto de duplicatas com a Ever Blue (R\$ 586,4 mil) e com a Atlanta (R\$ 5,6 milhões). Em maio/2024, a TDA pagou R\$ 2,7 milhões à Atlanta para quitação de recebíveis anteriormente antecipados, e realizou novas antecipações no valor de R\$ 5,6 milhões, resultando em aumento de R\$ 2,8 milhões na rubrica. Ao solicitar os contratos, a Recuperanda disponibilizou declaração de recebimento assinada digitalmente com a Ever Blue, no valor de R\$ 586,4 mil. Em relação aos R\$ 5,6 milhões com a Atlanta, a Recuperanda forneceu 20 contratos, totalizando R\$ 3,8 milhões. Questionou-se a Recuperanda sobre a diferença em relação ao valor contabilizado, aguarda-se. O contrato com a Atena, no valor de R\$ 161 mil não foi remetido, apesar de solicitado. Anteriormente, a Recuperanda havia noticiado que com a entrada do Grupo Anin na Recuperação Judicial, os principais financiadores cortaram os limites de crédito da empresa, de modo que a Atlanta, Ever Blue, Banpar e Sifra são as únicas instituições que permanecem ofertando crédito com taxas competitivas.

2.3 Provisão para contingências

A rubrica de provisão para contingências compreende provisão de processos cíveis, trabalhistas e fiscais no montante de R\$ 14,5 milhões. Durante o período, a empresa apresentou aumento de R\$ 135,1 mil, decorrente de transferências de tributos de PIS (R\$ 24 mil) e COFINS (R\$ 111 mil). Questionou-se a Recuperanda sobre a operação realizada, contudo, a empresa não respondeu a contento, de modo que novos questionamentos foram remetidos, aguarda-se.

DEMONSTRATIVO DO RESULTADO DO EXERCÍCIO (“DRE”)

Demonstrativo do Resultado do Exercício (R\$)

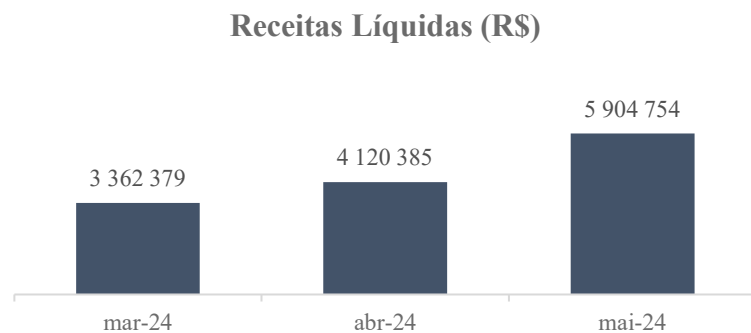
	N.E.	mar/24	abr/24	mai/24
Receita bruta		3.604.334	4.372.701	6.386.853
Deduções sobre a receita		-241.955	-252.315	-482.099
Receita líquida	3.1	3.362.379	4.120.385	5.904.754
Custos dos produtos vendidos	3.2	-519.952	-664.696	-1.049.369
Lucro bruto		2.842.427	3.455.689	4.855.385
Despesas gerais e adm	3.3	-915.751	-662.862	-794.838
Tributos e contribuições		-1.444	-513	-5.275
Resultado Operacional		1.925.232	2.792.315	4.055.272
Despesas financeiras		-147.735	-38.094	-47.107
Receitas financeiras		2.563	748	1.599
Resultado financeiro	3.4	-145.172	-37.347	-45.508
Receitas/Despesas Não Operacionais		2.891	110	-
Resultado antes IR/CSLL		2.143.898	2.871.024	3.670.595
IR		-69.708	-72.833	-131.261
CSLL		-38.450	-40.333	-71.912
Resultado do período	3.5	2.035.740	2.757.858	3.467.422

Fonte: Demonstrativos contábeis da Recuperanda.

Notas Explicativas (“NE”)

3.1 Receitas líquidas

Em maio/2024, a Recuperanda contabilizou R\$ 5,9 milhões em receitas líquidas, apontando aumento (R\$ 1,7 milhões) em comparação ao mês anterior.



Ressalta-se, ademais, que a receita da TDA é oriunda da distribuição dos produtos manufaturados pela Anin Indústria. Foram dirigidas indagações à empresa acerca da sazonalidade das vendas, bem como dos períodos de maior faturamento, aguarda-se.

3.2 Custos dos produtos vendidos

Os custos representam 18% sobre as receitas líquidas da Recuperanda, conforme evidencia-se no quadro a seguir:

Margem	mar/24	abr/24	mai/24
Receita líquida	3.362.379	4.120.385	5.904.754
Custos dos produtos vendidos	-519.952	-664.696	-1.049.369
%	15%	16%	18%
Lucro bruto	2.842.427	3.455.689	4.855.385

Percentualmente, os custos passaram de 16% (em abril) para 18% de representatividade sobre as receitas líquidas em maio, conforme quadro acima. Em comparação com o mês anterior, a Recuperanda informou que o preço da celulose elevou consideravelmente, sendo o motivo da variação dos custos em números absolutos e percentual.

3.3 Despesas gerais e administrativas

As despesas gerais e administrativas registraram acréscimo de R\$ 131,9 mil, refletindo a elevação dos dispêndios com pessoal, especialmente o FGTS, contabilização ausente no mês anterior. Ainda, no período houve dispêndios de R\$ 16 mil em face de horas extras realizadas pelos empregados, refletindo maior esforço de produção e venda ocorrida, e cerca de R\$ 26,3 mil em pagamentos de gratificações, cujos pormenores foram solicitados a Recuperanda, aguarda-se.



Ademais, a TDA incorreu em maiores custos com combustíveis, fretes, carretos, e comissões sobre vendas, impulsionados pelo aumento do volume no faturamento.

3.4 Resultado Financeiro

No período de análise (maio), a Recuperanda incorreu em R\$ 47,1 mil em despesas financeiras e R\$ 1,5 mil em receitas financeiras, totalizando no resultado financeiro negativo de R\$ 45,5 mil.

3.5 Resultado

No período, a Recuperanda apontou de lucro de R\$ 3,4 milhões, conforme evidenciado no gráfico a seguir:



O resultado positivo é reflexo do crescimento das receitas líquidas e financeiras, durante o período de análise.

ESPAÇO INTENCIONALMENTE EM BRANCO

ESPAÇO INTENCIONALMENTE EM BRANCO

5. DA FISCALIZAÇÃO DAS ATIVIDADES DAS RECUPERANDAS – VISTORIAS






O preposto desta Administradora Judicial, Sr. Everson Fraga, entre os dias 23/08/2024 e 28/08/2024, realizou a vistoria *in loco* nos estabelecimentos da Recuperanda localizados nos seguintes endereços: ANIN Indústria – matriz localizada na Av. Antônio Bardella, 110/208, Guarulhos/SP; AJ & TDA Holding e Participação Ltda. (“AJ&TDA”) – Av. Antônio Bardella, 208, sala 01, Guarulhos/SP; ANIN Indústria – Filial, localizada na Rua Taubaté, 190, Itaquaquetuba/SP; Rio Branco Holding e Participações Ltda. (“Rio Branco”) - Rua Taubaté, nº 190, Salas 1, Itaquaquetuba/SP; A&L Administração e Participações Ltda. (“A&L”) - Rua Taubaté, nº 190, Salas 2, Itaquaquetuba/SP; Ouropel Comércio e Distribuição de Papel Ltda. (“Ouropel”) – Rua Jacareí, 80, Itaquaquetuba/SP; e TDA Comércio e Distribuição de Papel Ltda. (“TDA Comércio”) – Rua Taubaté, nº 42, Itaquaquetuba/SP.





Além disso o preposto desta Administradora Judicial, Dr. Cassio Fernandes Paro, no dia 27/08/2024 realizou vistoria remota no estabelecimento da Recuperanda localizado no seguinte endereço: ANIN Indústria – Filial localizada na Rua Erwin Balle, nº 1.330, Galpão 01 Viana/ES, com intuito de verificar a continuidade da empresa, a sua estrutura e suas instalações.

Seguem anexos alguns registros fotográficos/*prints* obtidos nas mencionadas oportunidades (anexo a seguir).

**ANIN INDÚSTRIA – MATRIZ LOCALIZADA NA AV. ANTÔNIO BARDELLA, 110/208,
GUARULHOS/SP:**












AJ & TDA HOLDING E PARTICIPAÇÃO LTDA (“AJ & TDA”) – AV. ANTÔNIO BARDELLA, 208, SALA 01, GUARULHOS/SP:




ANIN INDÚSTRIA – FILIAL, LOCALIZADA NA RUA TAUBATÉ, 190, ITAQUAQUECETUBA/SP:











RIO BRANCO HOLDING E PARTICIPAÇÕES LTDA (“RIO BRANCO”) - RUA TAUBATÉ, Nº 190, SALAS 1, ITAQUAQUECETUBA/SP:



**A&L ADMINISTRAÇÃO E PARTICIPAÇÕES LTDA (“A&L”) - RUA TAUBATÉ, Nº 190, SALAS 2,
ITAQUAQUECETUBA/SP:**




**OUROPPEL COMÉRCIO E DISTRIBUIÇÃO DE PAPEL LTDA (“OUROPPEL”) – RUA JACAREÍ, 80,
ITAQUAQUECETUBA/SP:**




















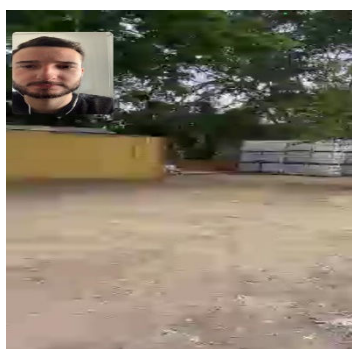




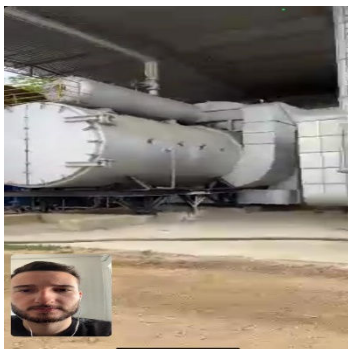
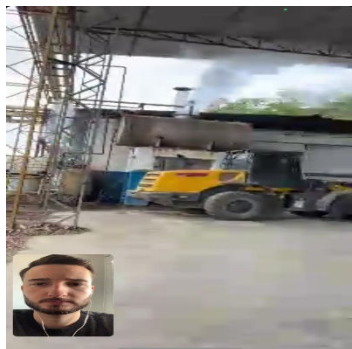
TDA COMÉRCIO E DISTRIBUIÇÃO DE PAPEL LTDA (“TDA COMÉRCIO”) – RUA TAUBATÉ, Nº 42, ITAQUAQUECETUBA/SP:









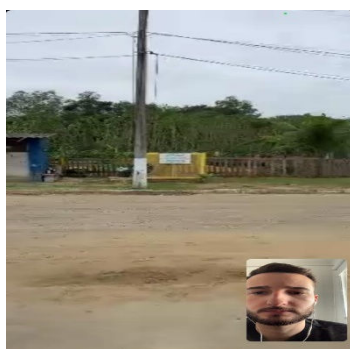
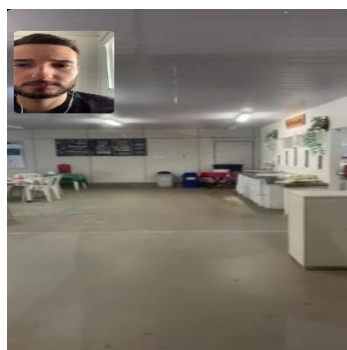
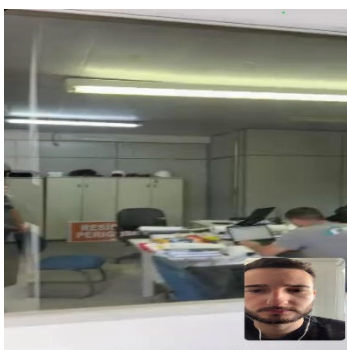


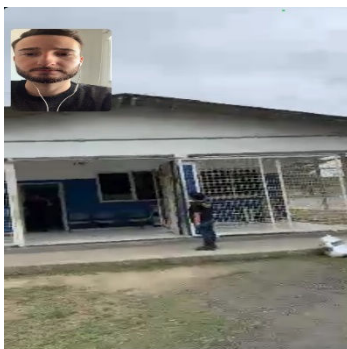

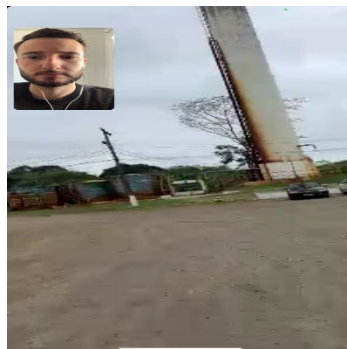
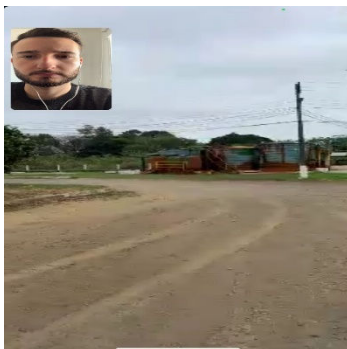
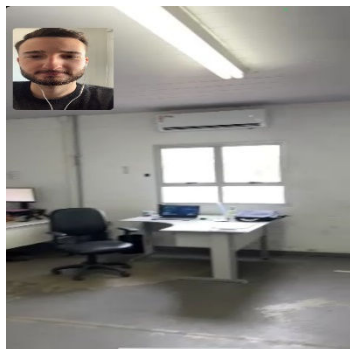
ANIN INDÚSTRIA – FILIAL LOCALIZADA NA RUA ERWIN BALLE, Nº 1.330, GALPÃO 01, VIANA/ES:











TDA COMÉRCIO – RUA LIMA BARRETO, 18, BAIRRO HUMAITÁ, PORTO ALEGRE/RIO GRANDE DO SUL:

