

**EXCELENTÍSSIMO SENHOR DOUTOR JUIZ DE DIREITO DA 3ª VARA CÍVEL DA
COMARCA DE ITU-SP.****Processo nº 1004824-39.2019.8.26.0286**

Recuperação Judicial


AJ RUIZ CONSULTORIA EMPRESARIAL S.A.,
Administradora Judicial nomeada na RECUPERAÇÃO JUDICIAL de **BRASSUCO
INDÚSTRIA DE PRODUTOS ALIMENTÍCIOS LTDA.**, por seus representantes infra-
assinados, vem respeitosamente à presença de V. Excelência, em observância ao disposto no
artigo 22, II, alíneas “a” e “c” da Lei nº 11.101/05, apresentar o anexo **Relatório Mensal de
Atividades** da Recuperanda com a análise dos dados contábeis e financeiros relativos ao mês
de **junho de 2024**, e informações relativas às atividades da Recuperanda e ao cumprimento do
plano de recuperação aprovado pelos credores.

Sendo o que tinha para o momento, esta Administradora Judicial
coloca-se à inteira disposição de V. Excelência e sua Z. Serventia, dos nobres advogados da
Recuperanda, dos credores e demais interessados, para quaisquer esclarecimentos que se façam
necessários.


Termos em que,

Pede deferimento.

São Paulo, 31 de julho de 2024.



JOICE RUIZ BERNIER
OAB/SP 126.769



LUIS EDUARDO M. RUIZ
OAB/SP 317.547

RELATÓRIO MENSAL DE ATIVIDADES
BRASSUCO INDÚSTRIA DE PRODUTOS ALIMENTÍCIOS LTDA.



Processo nº 1004824-39.2019.8.26.0286

3ª Vara Cível da Comarca de Itu-SP

INTRODUÇÃO

O Relatório Mensal de Atividades (“RMA”) da sociedade empresária BRASSUCO INDÚSTRIA DE PRODUTOS ALIMENTÍCIOS LTDA. (“Brassuco”), compreende:

1. O Cronograma processual com as informações relativas à data de ocorrência dos principais eventos da Recuperação Judicial;
2. Composição do passivo concursal;
3. Informações Societárias;
4. Composição do passivo tributário;
5. Análise do quadro de empregados da Recuperanda;
6. Análise dos dados contábeis e das informações financeiras¹ de **junho de 2024**;
7. Acompanhamento do cumprimento do Aditivo ao Plano de Recuperação Judicial aprovado pelos credores; e
8. Fiscalização das atividades da Recuperanda.

As informações analisadas neste relatório foram entregues à **AJ Ruiz** pela própria Recuperanda na forma do art. 52, IV, da Lei nº 11.101/05, respondendo esta última por sua conformidade e genuinidade.

¹ Todos os valores mencionados na análise das demonstrações contábeis e financeiras estão expressos em reais (R\$).

1. CRONOGRAMA PROCESSUAL (EVENTOS RELEVANTES)

DATA	EVENTO	LEI 11.101/05
10/06/2019	Distribuição do pedido de RJ	-
18/06/2019	Deferimento do processamento da RJ	Art. 52
19/06/2019	Termo de Compromisso da Administradora Judicial	Art. 33
26/06/2019	Publicação da decisão de deferimento do processamento da RJ	-
05/07/2019	Publicação do Edital de Convocação de Credores (DJE e Jornal de grande circulação)	Art. 52, § 1º
30/07/2019	Prazo Fatal para apresentação das Habilitações/Divergências administrativas	Art. 7º, § 1º
26/08/2019	Prazo fatal para apresentação do Plano de Recuperação Judicial	Art. 53
13/09/2019	Prazo fatal para apresentação da Relação de Credores do AJ	Art. 7º, § 2º
24/09/2019	Publicação do Edital: Lista de Credores da Administradora Judicial	Art. 7º, § 2º
08/10/2019	Prazo fatal para apresentação das impugnações judiciais	Art. 8º
22/11/2019	Publicação do Edital: Aviso do Plano de Recuperação Judicial	Art. 53, § único
25/11/2019	Prazo para realização da AGC (150 dias da publicação do deferimento do processamento da RJ)	Art. 56, § 1º
23/12/2019	Encerramento do <i>stay period</i>	Art. 6º, § 4º
04/02/2020	Prazo fatal para apresentação de objeções ao Plano de Recuperação Judicial	Art. 55
30/10/2020	Assembleia Geral de Credores – 1ª Convocação	Arts. 36 e ss.
13/11/2020	Assembleia Geral de Credores – 2ª Convocação (aprovação do PRJ)	Arts. 36 e ss.
18/11/2020	Decisão homologatória do Plano aprovado e de concessão da recuperação judicial	Art. 58
25/11/2020	Publicação da decisão homologatória do Plano aprovado e de concessão da recuperação judicial	-
25/11/2022	Encerramento do período de fiscalização do Plano de Recuperação Judicial	Art. 61
21/07/2023	Assembleia Geral de Credores – 1ª Convocação (para deliberação sobre aditivo ao PRJ)	Arts. 36 e ss.
28/07/2023	Assembleia Geral de Credores – 2ª Convocação (para deliberação sobre aditivo ao PRJ)	Arts. 36 e ss.
04/08/2023	Decisão homologatória do Aditivo ao Plano de Recuperação Judicial aprovado	-

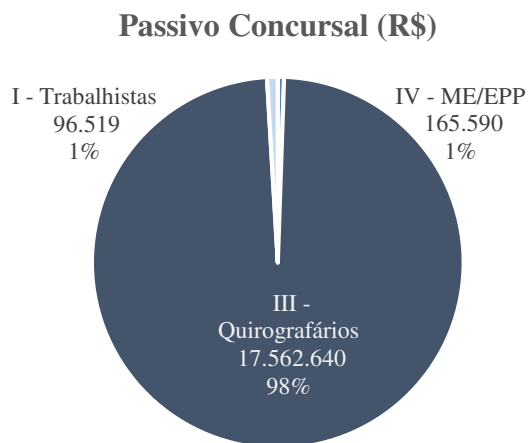
2. PASSIVO CONCURSAL

O passivo concursal da Brassuco é de R\$ 17,8 milhões, sendo que 99% da dívida pertence a Classe III (Quirografários), composta por 148 (cento e quarenta e oito) credores.

Classe	Nº Credores	Valor (R\$)	%
I - Trabalhistas	13	96.519	1%
III - Quirografários	148	17.562.640	98%
IV - ME/EPP	38	165.590	1%
Total	199	17.824.749	100%

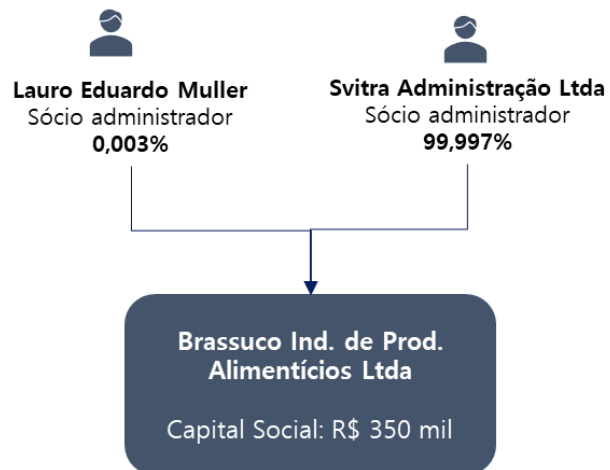
Da dívida arrolada na Recuperação Judicial, 85% concentram-se nos 6 (seis) credores destacados no quadro abaixo

Principais Credores		
Classe	Credor	Crédito (R\$)
III - Quirografários	Across Recuepração de Crédito Ltda	8.092.537
III - Quirografários	Blackpartners Miruna Fundo de Investimentos	2.622.763
III - Quirografários	Petrolina Distribuidora de Produtos Alimentícios EIRELI	2.274.226
III - Quirografários	Banco Bradesco S.A.	2.048.007
I - Trabalhistas	João Paulo dos Santos	50.282
IV - ME/EPP	Guardiano Consultoria Empresarial Ltda ME	35.875
Total		15.123.689



3. INFORMAÇÕES SOCIETÁRIAS

A seguir, relaciona-se as principais informações empresariais da Recuperanda:



Dados Cadastrais

Brassuco Ind. de Prod. Alimen. Ltda

CNPJ 54.114.327/0001-13

Matriz

Av. Dr. Ermelindo Maffei, 814, São Luiz
Itu - SP
Cep 13.304-901

Filial – 1 (encerrada 27/12/2017)

Av. Brasil, 1440, parada 75 - Barnabé
Gravataí - RS
Cep 94140-000

Filial – 2 (encerrada 15/08/2019)

Rua Jornal O Saltense, 80, lote 04 QD Q –
Julio Ustrito
Salto – SP
Cep 13.323-746

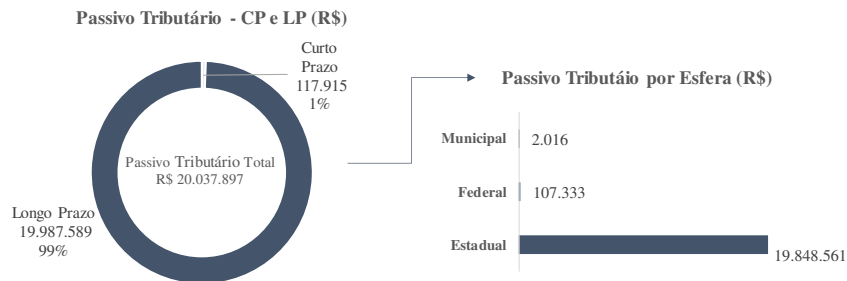
4. PASSIVO TRIBUTÁRIO

Em junho/24, a Brassuco possuía R\$ 20 milhões de passivo tributário total, concentrado, predominantemente, nos ‘débitos fiscais ICMS em discussão judicial’ (R\$ 19,8 milhões), que representam 99% da totalidade da dívida tributária da empresa.

Passivo Tributário (R\$)	abr/24	mai/24	jun/24
Esfera Federal	107.706	105.863	187.320
INSS a recolher - s/ Nota Fiscal	68.440	71.386	72.167
COFINS a recolher	8.690	-	65.729
PIS a recolher	1.872	-	14.258
IRRF a recolher - s/ folha	8.724	9.549	11.275
Retenção Contr. Pagto de PJ a PJ (4,.65%)	10.458	15.328	14.394
FGTS a recolher	9.522	9.600	9.497
Esfera Estadual	20.176.596	19.997.775	19.848.561
Débitos Fiscais ICMS em Discussão Judicial	20.136.359	19.987.589	19.838.317
ICMS a recolher	-	-	-
ICMS ST a recolher	40.237	10.186	10.245
Esfera Municipal	1.417	1.866	2.016
ISS serviços tomados	1.417	1.866	2.016
Total	20.285.719	20.105.503	20.037.897

Fonte: Demonstrativos contábeis da Recuperanda

Segundo o balancete da Recuperanda, há tributos a curto e longo prazo: no longo prazo somente os ‘débitos fiscais ICMS em discussão judicial’ (R\$ 19,8 milhões), e os de curto prazo (R\$ 199 mil) são pelos demais impostos exibidos no quadro acima.

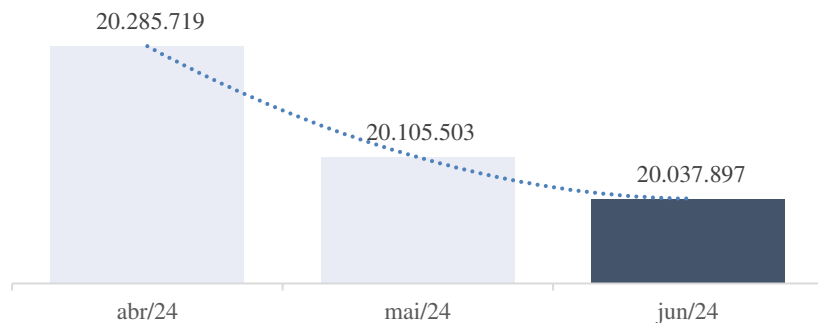


Em junho/2024, o passivo tributário total da Brassuco apontou retração de R\$ 67,6 mil, em virtude dos ‘débitos fiscais de ICMS em discussão judicial’ que demonstraram redução de R\$ 149,272 mil.

De acordo com o extrato bancário da Brassuco, a empresa pagou R\$ 183.002 mil à SEFAZ/SP (tributos estaduais) e R\$ 69.498 mil à Receita Federal, contudo, devido a disponibilização do razão contábil de forma sintética, a análise contábil restou prejudicada. Frisa-se que a Recuperanda não enviou os comprovantes de pagamentos referentes ao mês analisado, tampouco os relatórios fazendários, apesar de solicitados mensalmente.

Abaixo, evidencia-se a evolução do passivo tributário referente ao semestre da Brassuco:

Passivo Tributário (R\$)

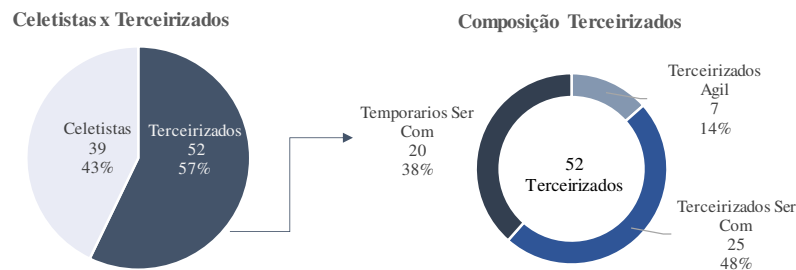


Por fim, a Administração Judicial indagou a Recuperanda sobre o andamento das medidas com vistas à equalização do passivo tributário, bem como solicitou os comprovantes de pagamentos dos tributos, os relatórios fazendários e a situação dos parcelamentos. O assunto será retomado no próximo relatório mensal.

(INTENCIONALMENTE EM BRANCO)

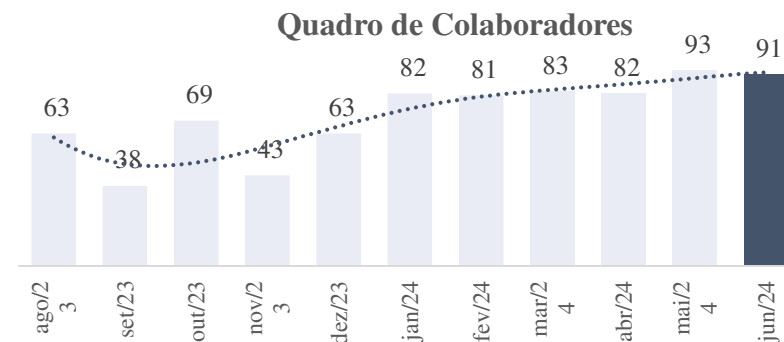
5. ANÁLISE DO QUADRO DE EMPREGADOS DA RECUPERANDA

Em junho/2024, a Recuperanda possuía o total de 91 (noventa e um) colaboradores no quadro funcional, segregados entre terceirizados (52) e celetistas (39).



Os terceirizados representam 57% do quadro de empregados, e são segmentados em duas empresas que fornecem mão-de-obra à Recuperanda: Ágil, com 7 terceirizados, e Ser.Com. RH, com 25 colaboradores terceirizados e 20 temporários. Ressalta-se que, apesar de solicitado, a Brassuco não enviou os contratos com terceirizados e temporários, restando a análise de salários e cargos prejudicada por falta de documentação.

No período em análise (junho/2024), o quadro de colaboradores da Brassuco apontou redução de 2% (2 colaboradores) em virtude dos temporários da empresa Ser Com. que, no mês anterior, apresentava 23 colaboradores e, em junho/2024, exibiu 20 funcionários. Ainda, verificou-se aumento de 1 funcionário terceirizado, de modo que o quadro de colaboradores de junho findou-se em 91 funcionários, conforme gráfico:



No tocante aos celetistas (39), os cargos de maior relevância em relação ao número total de funcionários, são ‘operador de máquinas’ (8), ‘embalador’ (6), ‘preparador de torra/misturas/mix’ (6) e ‘auxiliar de limpeza/produção’ (4). A folha mensal totalizou R\$ 42 mil em valores líquidos que estão em dia, conforme observado no extrato bancário da empresa. Os pormenores dos tributos trabalhistas e previdenciários encontram-se no ‘Passivo Tributário’ deste relatório (pág. 6).

6. ANÁLISE CONTÁBIL FINANCEIRA

ATIVO

Balanco Patrimonial (R\$)

Ativo	N.E.	abr/24	mai/24	jun/24
Ativo Circulante		9.813.627	12.786.435	11.103.994
Disponibilidades	1.1	176.570	183.592	172.284
Duplicatas a Receber	1.2	4.882.930	6.199.398	5.938.346
Estoques	1.3	2.054.939	2.586.718	2.497.919
Adiantamentos a Fornecedores	1.4	689.940	2.069.729	1.186.220
Impostos a Recuperar	1.5	99.045	202.332	62.135
Outros Creditos CP	1.6	1.910.204	1.544.666	1.247.090
Não Circulante		2.407.447	2.412.621	2.424.982
Depositos Judiciais		42.977	42.977	42.977
Outros Créditos LP	1.6	2.364.470	2.369.644	2.382.005
Permanente	1.7	8.204.327	5.528.417	5.631.029
Investimentos		5.082.753	2.480.354	2.480.354
Imobilizado		6.181.134	6.150.708	6.302.608
(-) Depreciacao Acumulada		(3.059.559)	(3.102.645)	(3.151.933)
Total		20.425.402	20.727.473	19.160.005

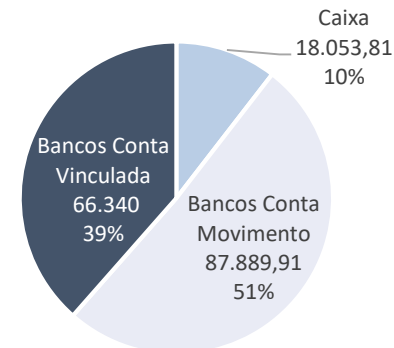
Fonte: Demonstrativos contábeis da Recuperanda

Notas Explicativas (“NE”)

1.1 Disponibilidades

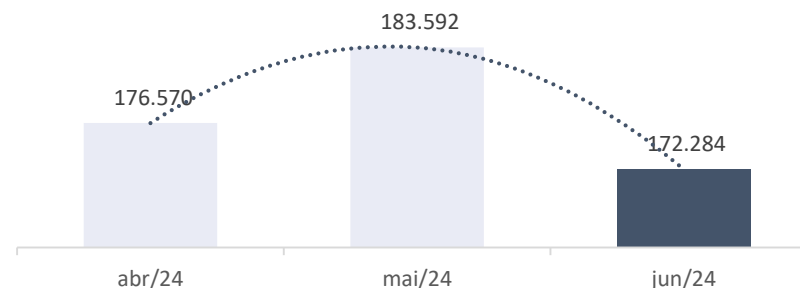
A Brassuco possui R\$ 172 mil em disponibilidades, advindos, majoritariamente, das contas bancárias da empresa (R\$ 154.229 mil), conforme segregação refletida no gráfico abaixo:

Composição Disponíveis (R\$)



Em junho/2024, a conta sintética exibiu movimentação de R\$ 16.674 milhões entre entradas (R\$ 8.331 milhões) e saídas (R\$ 8.342 milhões), e apontou redução de 6% (R\$ 11.309 mil) em virtude de menores receitas operacionais no período, conforme observado no balancete mensal.

Disponibilidades (R\$)

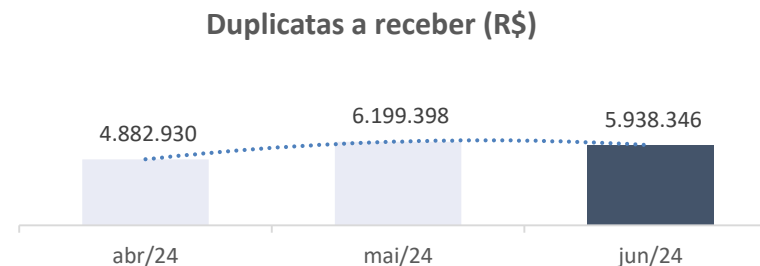


A Recuperanda enviou parte dos extratos bancários que atestam R\$ 67.366 mil dos saldos contabilizado nas contas correntes, divergindo em R\$ 86.864 mil referente ao saldo informado pela contabilidade (R\$ 154 mil). A divergência verificada decorreu, principalmente, da ausência de envio dos extratos de conta vinculada junto ao Banco Safra, que, segundo razão contábil, somam R\$ 66.356 mil. A Administração Judicial questionou a Brassuco a respeito da divergência de valores, assim como reiterou o pedido de envio dos extratos bancários pendentes para validar o saldo conforme refletido nos demonstrativos contábeis disponibilizados.

À parte, em análise ao extrato bancário disponibilizado a respeito da instituição financeira Bradesco, verificou-se entrada de R\$ 453.511 mil com origem da ‘Athena Securitizadora’. A Brassuco foi questionada sobre a natureza do valor transferido, bem como instada a apresentar documentação de lastro que corrobore o saldo registrado no período.

1.2 Duplicatas a Receber

Conta sintética composta por ‘Clientes’ (R\$ 8,223 milhões) e ‘Descontos Bancários’ (conta redutora de ativo R\$ 2,285 milhões), registrando a monta de R\$ 5.938 milhões no mês de junho, conforme aduz gráfico a seguir:



Os principais clientes da Recuperanda são atacados, supermercados, comércios e distribuidoras que terceirizam a produção dos alimentos (refrescos em pó, misturas para bolo, gelatinas, entre outros). O prazo médio de recebimento dos clientes é de 36 dias, conforme controle enviado pela Recuperanda.

Em junho/2024, a rubrica exibiu movimentação de R\$ 10,769 milhões e retração de 4% (R\$ 261 mil) em razão, exclusivamente, do aumento no subgrupo de ‘Descontos Bancários’ – conta redutora da rubrica de clientes, na monta de R\$ 724.948 mil. A Administradora Judicial indagou acerca da natureza dos descontos, assim como requereu envio dos contratos originários para ratificar os saldos contabilizados. Aguarda-se para análises adicionais.

Ainda, no período analisado, verificou-se retração no volume de duplicatas a receber no período (R\$ 5.254 milhões) em comparação ao aumento das

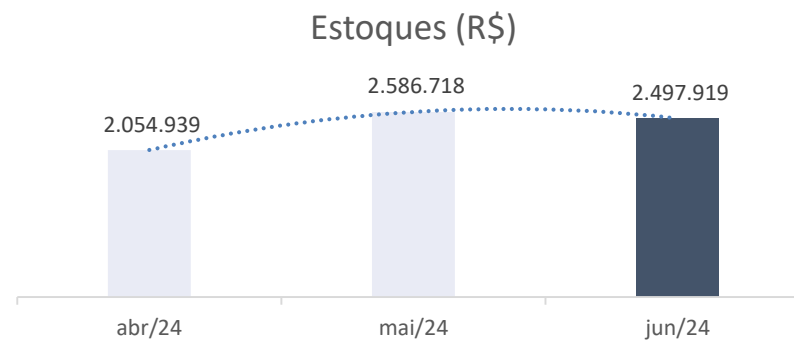
duplicatas recebidas (R\$ 5.515 milhões). A Administradora Judicial solicitou o envio dos contratos referentes às contratações de cessão de créditos (se aplicável pela empresa), tendo em vista o aumento identificado de duplicatas antecipadas recebidas no mês de junho. Aguarda-se retorno da Brassuco para análises adicionais.

Ressalta-se, ademais, que a empresa enviou o razão contábil de forma sintética, prejudicando a análise contábil. A Administração Judicial solicitou o razão das contas patrimoniais de forma analítica, bem como *aging list* dos clientes. Aguarda-se a disponibilização do documento para novas análises.

Com relação à inadimplência dos clientes, de acordo com o controle interno disponibilizado pela empresa, há R\$ 6,8 milhões de notas vencidas entre 2010 e 2021. A Administração Judicial reiterou o questionamento à Brassuco acerca da existência de previsão de recebimentos das duplicatas vencidas, contudo, ainda não obteve retorno.

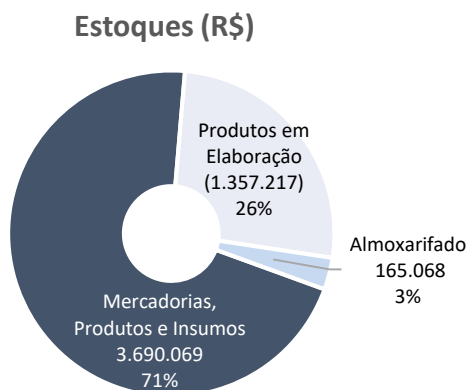
1.3 Estoques

Em junho/2024, os estoques apontaram saldo de R\$ 2,497 milhões, apresentando retração de 3% (R\$ 88.799 mil), conforme aduz gráfico a seguir:



A redução identificada no mês em análise, conforme observado no balancete da empresa, decorreu do menor volume de produtos acabados, variação de R\$ 218.372 mil (9%), estando diretamente relacionado com a baixa do faturamento registrado em junho/24.

A Recuperanda possui estoques compostos, majoritariamente, por mercadorias, produtos e insumos (R\$ 3,6 milhões), conforme evidencia-se através do gráfico abaixo:



Destaca-se que o grupo ‘Produtos em Elaboração’ apresenta saldo negativo devido à subconta de ‘ordens em processo’ (R\$ 1,3 milhão), que reduz o total dos produtos em estocagem, de acordo com o balancete. A questão já foi indagada à Brassuco, no entanto, até a conclusão da análise, não obteve-se retorno, de modo que em junho reiterou-se o questionamento. Ainda, em ‘mercadorias, produtos e insumos’, há divergência entre o saldo contabilizado no balancete e no “Balanco Evolutivo Fiscal” (documento enviado pela empresa similar ao Balancete que aborda o saldo de todos os meses do exercício do ano corrente). Foi constatado que a diferença de R\$ 812,292 mil advém de ‘material produtivo em poder de terceiros’, que é contabilizado somente no balancete mensal. A Administradora Judicial indagou, novamente, a Brassuco sobre as contabilizações realizadas nos

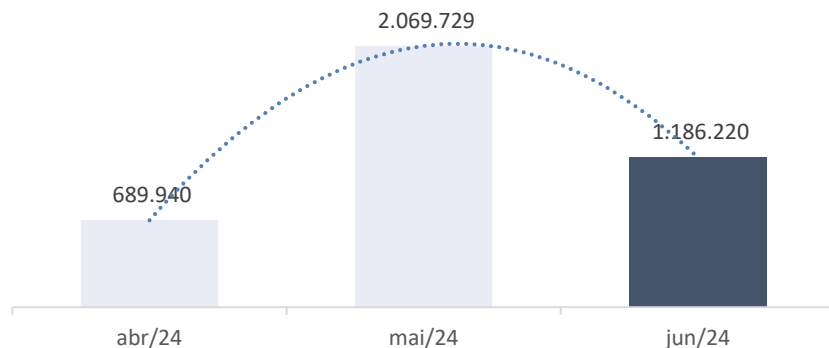
demonstrativos contábeis. O assunto será retomado quando a empresa retornar os questionamentos.

À parte, mensalmente é solicitado à Brassuco o envio do inventário dos estoques, contudo, a solicitação resta pendente. Em junho/24 retificou-se a solicitação de envio do documento.

1.4 Adiantamentos a Fornecedores

A Brassuco possui R\$ 1,186 milhões de adiantamentos a fornecedores. Em junho/2024, a conta movimentou R\$ 2,407 milhões e apontou decréscimo de 43% (R\$ 883,5 mil) em virtude do menor volume de adiantamentos realizados no período (R\$ 761.792 mil), em comparação aos recebimentos de mercadorias (R\$ 1.645 milhões). Abaixo evidencia-se a evolução do saldo de fornecedores referente ao mês analisado:

Adiantamentos a Fornecedores (R\$)



Frisa-se que há diferença entre o saldo contabilizado no balancete mensal e no “Balanco Evolutivo Fiscal”, onde, no balancete, é aferido no montante total da conta o ‘adiantamento para entrega futura’ (R\$ 388 mil), todavia, no “Balanco Evolutivo Fiscal” o valor citado não está contabilizado. A Administradora Judicial reiterou o questionamento à Recuperanda sobre a inconsistência observada e aguarda retorno.

Devido à falta de informações e razão contábil não elucidativo, a análise restou prejudicada.

1.5 Impostos a Recuperar

Em junho/2024, a Brassuco compensou R\$ 676.603 mil em impostos e incidiu em novos valores a serem recuperados na monta de R\$ 536,4 mil, restando o saldo remanescente de R\$ 62,1 mil a recuperar, conforme observado no balancete mensal da empresa.

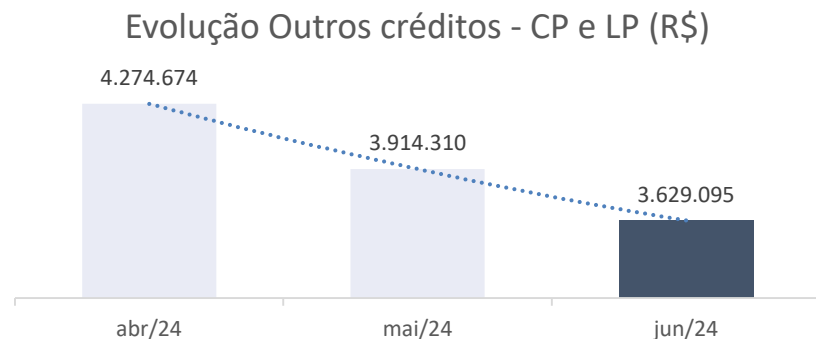
Impostos a Recuperar (R\$)	Saldo Anterior	Entradas	Saídas	Saldo Atual
ICMS A RECUPERAR	136.274	305.650	421.226	20.698
PIS A RECUPERAR	2.453	35.481	37.934	-
COFINS RECUPERAR	11.268	163.425	174.694	-
IPI A RECUPERAR	52.336	31.850	42.749	41.437
Total	202.332	536.406	676.603	62.135

No período analisado, a conta expôs decréscimo de 69% (R\$ 140 mil), em razão, principalmente, das compensações de ICMS (Estadual) e IPI (Federal), reduzindo os tributos a serem recuperados em R\$ 115 mil e R\$ 10 mil, respectivamente.

Destaca-se que a Brassuco não enviou o recibo de entrega da declaração de compensação (PER/DComp), apesar de solicitado mensalmente, resultando no saldo contabilizado pendente de validação.

1.6 Outros Créditos – CP e LP

Em junho/2024, a Brassuco possuía R\$ 3,629 milhões em ‘outros créditos’, concentrados, predominantemente, em créditos de longo prazo (66% - R\$ 2,3 milhões), exibindo retração de 7% (R\$ 285 mil), conforme aduz gráfico abaixo:

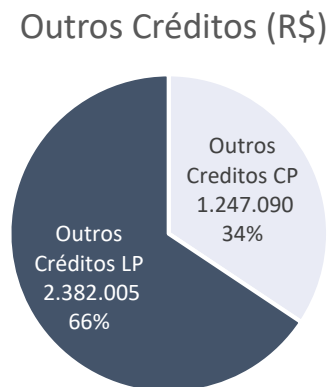


No período analisado, a variação decorreu, principalmente, do adiantamento para entrega futura, resultando na retração de R\$ 258 mil (67%) no grupo mencionado.

Ainda, o saldo de longo prazo se resume a ‘créditos judiciais - Processo nº 19614.758093/2022-15’ (R\$ 2,2 milhões), valor que apresentou incremento de R\$ 11.360 mil no mês de junho, variação que foi questionada à Recuperanda.

No curto prazo, são contabilizados ‘material produtivo em poder de terceiros’ (R\$ 812 mil), ‘adiantamento para entrega futura’ (R\$ 129 mil), ‘créditos de Svitra Administração’ (R\$ 200 mil), ‘bloqueio judicial’ (R\$ 79,9 mil), ‘ICMS ST – a pagar a maior’ (R\$ 16,5 mil) e ‘adiantamentos a funcionários’ (R\$ 8,9 mil).

Abaixo segue a segregação do grupo por natureza da conta:



A Administradora Judicial questionou a variação identificada no período na subconta de ‘adiantamento para entrega futura’, assim como solicitou demais detalhes a respeito das contas que compõem o grupo de ‘Outros Créditos’. Ainda, questionou a Brassuco sobre o processo citado

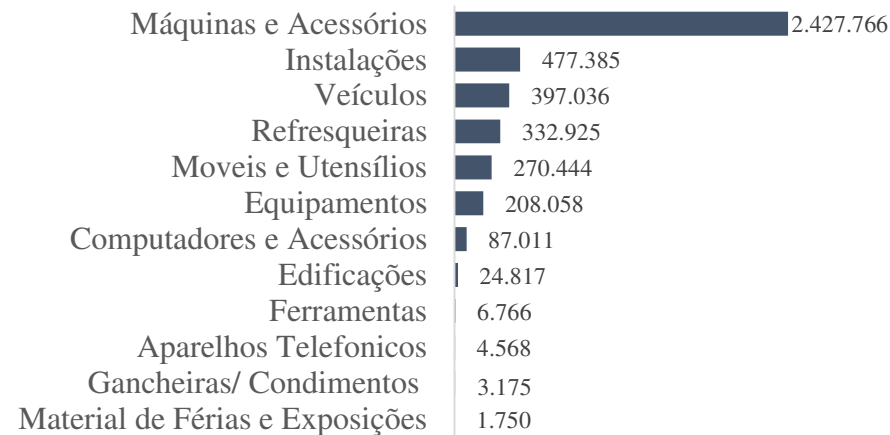
(19614.758093/2022-15), bem como as diferenças observadas nos saldos do balancete mensal e do “Balanco Evolutivo Fiscal”. O assunto será retomado no próximo relatório mensal.

1.7 Ativo Permanente

O ativo permanente da Brassuco se resume aos investimentos (R\$ 2,4 milhões) e ‘imobilizado’ (R\$ 3 milhões). O saldo de investimentos advém de precatórios do Estado de São Paulo, que segundo a Brassuco foram realizados entre os anos de 2005 e 2011, e cujo recebimento dar-se-á em pequenos valores e a longo prazo.

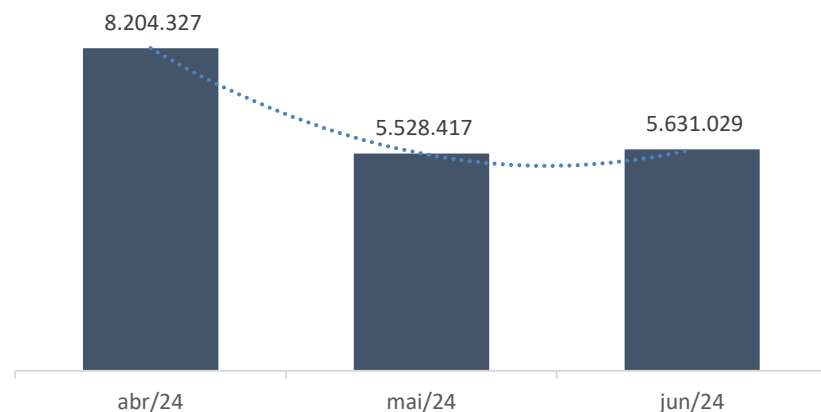
Os bens da empresa somam R\$ 6,3 milhões, sem contar as depreciações, dos quais 39% (R\$ 2,4 milhões) consistem em máquinas e acessórios, e 26% (R\$ 1,6 milhões) em máquinas em comodato.

Composição do Imobilizado (R\$)



Em junho/2024, o ativo permanente da Recuperanda exibiu incremento de 2% (R\$ 102 mil) advindo, sobretudo, da aquisição de R\$ 350 mil em máquinas e comodatos. Frisa-se que o imobilizado incorre em depreciação mensal na monta de R\$ 49 mil.

Ativo Permanente (R\$)



Ainda, nos bens de imobilizado, ocorreu entrada de R\$ 12,400 mil em ‘móveis e utensílios’, de R\$ 8,700 em ‘máquinas e acessórios’ e R\$ 3 mil em ‘equipamentos’. Em relação às saídas, verificou-se a monta de R\$ 150 mil a respeito de ‘máquinas e acessórios’ e R\$ 72,200 mil referente a ‘máquinas e comodatos’, conforme verificado no balancete mensal.

Salienta-se que a Administradora Judicial solicitou o documento do precatório e o inventário do imobilizado, bem como questionou a empresa sobre as contabilizações realizadas nos bens, porém ainda não obteve retorno.

PASSIVO

Balanco Patrimonial (R\$)

Passivo	N.E.	abr/24	mai/24	jun/24
Circulante		13.789.221	14.470.990	13.623.565
Fornecedores	2.1	11.912.734	12.468.527	11.558.772
Empréstimos e Financiamentos	2.2	1.180.335	1.180.335	1.180.335
Contas a Pagar		294.504	295.437	398.536
Obrigações Trabalhistas	2.3	333.970	351.523	374.414
Tributos e Contrib. a Recolher	2.4	66.927	31.285	111.508
Adiantamento de Clientes		752	143.882	-
Não Circulante		33.896.382	33.749.285	33.611.374
Empréstimos e Financ. LP	2.2	11.566.248	11.566.248	11.566.248
Tributos e Contrib. a Rec. LP	2.4	20.136.359	19.987.589	19.838.317
Receitas Diferidas	2.5	2.193.775	2.195.449	2.206.810
Patrimônio Líquido		(27.260.202)	(27.492.803)	(28.074.934)
Capital Social		350.000	350.000	350.000
Adiantamento Futuro de Capital		5.228.297	5.228.297	5.228.297
Reserva de Capital		131.658	131.658	131.658
Ajuste Exercícios Anteriores		(3.028.858)	(3.028.858)	(3.028.858)
Lucros (Prejuízos) Acumulados		(28.288.412)	(28.288.412)	(28.288.412)
Lucros (Prejuízos) do Exercício		(1.652.887)	(1.885.488)	(2.467.619)
Total		20.425.401	20.727.472	19.160.005

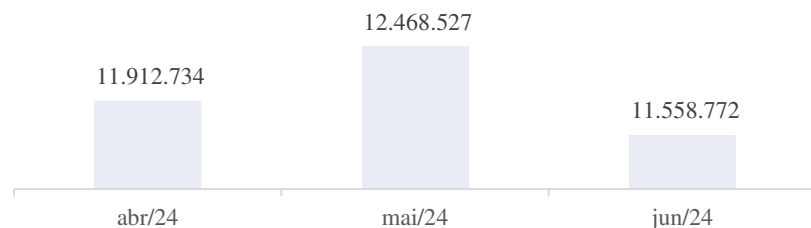
Fonte: Demonstrativos contábeis da Recuperanda

Notas Explicativas (“NE”)

2.1 Fornecedores

O saldo dos fornecedores apontou movimentação de R\$ 8,037 milhões e retração de 6% (R\$ 847 mil) em virtude de menores aquisições de materiais de embalagem e matéria-prima, conforme observado no balancete mensal.

Fornecedores (R\$)

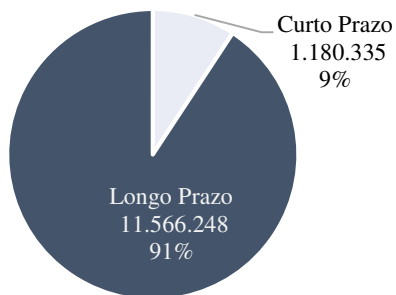


Apesar de solicitado mensalmente, a Brassuco não enviou o controle de contas a pagar, restando o saldo de fornecedores pendente de validação.

2.2 Empréstimos e Financiamentos – CP e LP

A Brassuco possui R\$ 12,7 milhões em empréstimos e financiamentos concentrados, majoritariamente, no longo prazo (91%).

Composição dos Empréstimos e Financiamentos (R\$)



Os de curto prazo são integrados por empréstimos bancários e financiamentos de máquinas e equipamentos (FINAME), e não apresentam movimentação desde out/2023. Os de longo prazo advêm de financiamentos bancários e não demonstram variação desde abril de 2023. A Administradora Judicial questionou a Recuperanda a respeito da concursabilidade dos saldos que compõem a rubrica, porém ainda não teve retorno.

2.3 Obrigações Trabalhistas

Os salários e ordenados da Brassuco somam R\$ 374 mil e advêm, principalmente, de ‘provisões’ (R\$ 283 mil).

Em junho/2024, a conta sintética expôs aumento de 7% (R\$ 22 mil) devido às provisões relacionadas, em maior grau, ao 13º salário. De acordo com o balancete mensal, os salários e férias estão adimplidos. As obrigações previdenciárias se encontram detalhadas no tópico **“Passivo Tributário”** (pág. 6) deste relatório.

2.4 Tributos e Contribuições a Recolher - Passivo Tributário

Rubrica detalhada no tópico **“Passivo Tributário”** (pág. 6) deste relatório.

2.5 Receitas diferidas

A Recuperanda contabiliza receitas diferidas que somam R\$ 2,206 milhões decorrente do *processo N° 19614.758093/2022-15*. Em junho/2024, a rubrica exibiu movimentação de R\$ 11 mil e apontou aumento de 1%. Devido a limitação de informações disponibilizadas pela Recuperanda, a análise da conta restou prejudicada. Salienta-se que mensalmente a Brassuco é questionada sobre o processo contabilizado na rubrica, porém não há retorno.

DEMONSTRAÇÃO DO RESULTADO DO EXERCÍCIO (“DRE”)

Demonstração do Resultado do Exercício (“DRE”)				
	N.E.	abr/24	mai/24	jun/24
Receita Bruta	3.1	4.507.932	4.666.499	3.942.941
(-) Deduções		(1.341.291)	(823.029)	(871.469)
(-) Devoluções e Abatimentos		(513.645)	(61.744)	(119.638)
(-) Impostos s/ Vendas		(827.646)	(761.285)	(751.831)
Receita Líquida		3.166.641	3.843.470	3.071.472
Custos	3.2	(2.257.305)	(2.591.805)	(2.086.704)
Lucro Bruto		909.336	1.251.665	984.768
Despesas e Receitas Operacionais	3.3	(1.153.432)	(1.236.508)	(1.418.138)
Despesas Comerciais		(938.548)	(985.689)	(1.082.568)
Despesas Gerais e Adm.		(282.228)	(250.819)	(335.570)
Outras Despesas Operacionais		(200)	-	-
Outras Receitas Operacionais		67.544	-	-
Despesas e Receitas Não Operacionais	3.4	(23.110)	(171.678)	(108.081)
Outras Despesas		(125.150)	(182.240)	(108.081)
Outras Receitas		102.041	10.562	-
Resultado Operacional		(267.206)	(156.521)	(541.451)
Resultado Financeiro		(41.819)	(76.080)	(40.681)
Despesas Financeiras		(41.819)	(76.080)	(40.681)
Resultado líquido	3.5	(309.025)	(232.601)	(582.132)

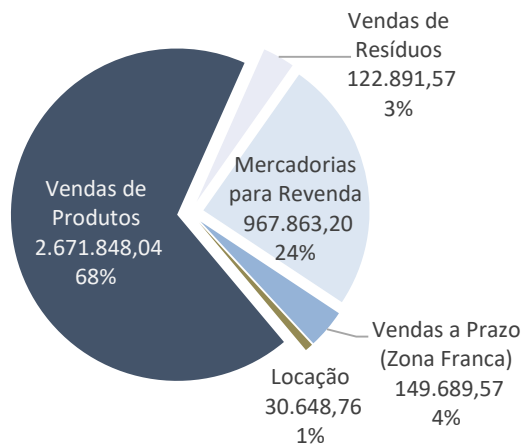
Fonte: Demonstrativos contábeis da Recuperanda

Notas Explicativas (“NE”)

3.1 Receita Bruta

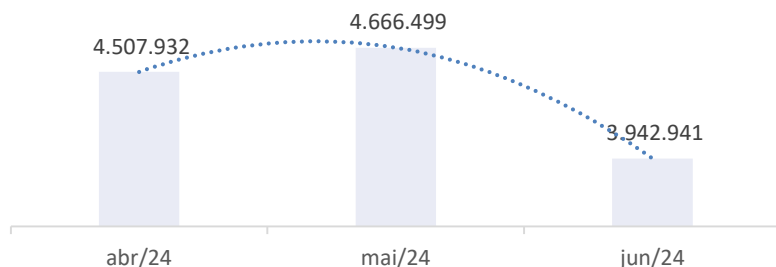
A receita bruta da Brassuco somou, em junho/2024, R\$ 3,942 milhões oriundos, principalmente, de vendas de produtos da matriz (R\$ 2,6 milhões).

Composição da Receita Bruta (R\$)



Em junho/2024, a receita bruta apontou diminuição de 18% (R\$ 723 mil) em razão, sobretudo, da redução em vendas de resíduos e vendas a prazo – Zona Franca (Manaus), conforme observado no balancete mensal.

Receita Bruta (R\$)



As deduções sobre a receita bruta advêm, sobretudo, de impostos (R\$758 mil), principalmente ICMS que, no período, somou R\$ 386 mil. No tocante aos cancelamentos de vendas, em junho/2024 a Brassuco exibiu R\$ 35 mil em vendas canceladas de produtos.

3.2 Custos Operacionais

Os custos da Brassuco representam 68% da receita líquida, conforme aduz a tabela abaixo:

	abr/24	mai/24	jun/24
Receita líquida	3.166.641	3.843.470	3.071.472
Custos	(2.257.305)	(2.591.805)	(2.086.704)
Custos s/ receita (%)	71%	67%	68%

A rubrica é composta por custos dos produtos e mercadorias vendidos (R\$ 1,787 milhões), custo industrial direto (R\$ 254 mil) e custo industrial indireto (R\$ 44 mil).

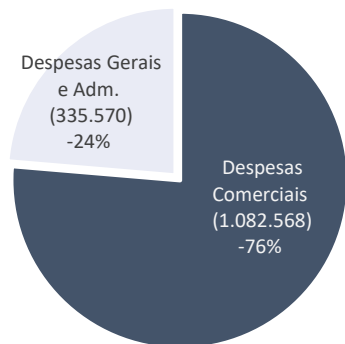
Ainda, em maio/2024, os custos operacionais apontaram redução de 24% (R\$ 505 mil) acompanhando a retração das vendas, conforme verificado no balancete da empresa.

3.3 Despesas Operacionais

No período (junho/2024), a Brassuco exibiu R\$ 1,4 milhão em despesas operacionais, aumento de 13% (R\$ 181 mil) devido, sobretudo, ao acréscimo de dispêndios comerciais.

O grupo de contas é composto, majoritariamente, pelas obrigações comerciais (R\$ 1.082 mil), conforme aduz o gráfico abaixo:

Composição Despesas Operacionais (R\$)



As **despesas comerciais** (R\$ 1,082 milhões) carregam, sobretudo, os reflexos com dispêndios a título de “gastos gerais com vendas” (R\$ 923 mil), onde ocorrem variações de maior relevância, a exemplo de fretes e carretos (R\$ 345 mil). O grupo de **despesas gerais e administrativas** (R\$

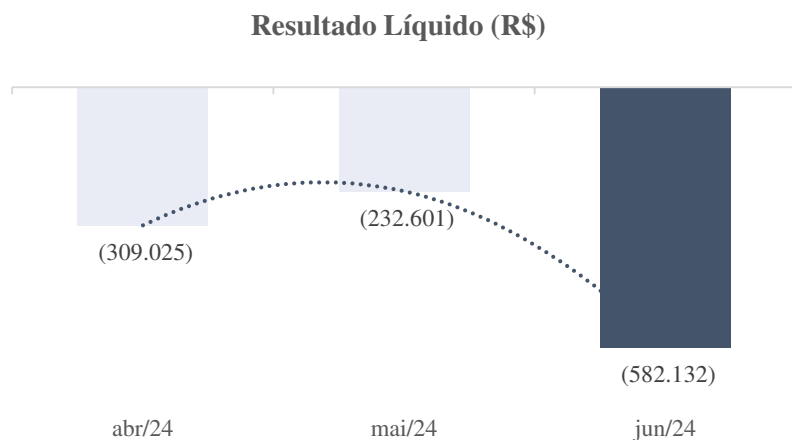
335 mil) abrange os dispêndios de natureza administrativa, desde salários a manutenções.

3.4 Despesas e Receitas Não Operacionais

As despesas não operacionais da empresa somaram, em junho/2024, R\$ 108 mil oriundos, predominantemente, de gastos com “honorários profissionais PJ” (R\$ 105 mil). Em junho, houve ausência de receitas não operacionais, de modo que observou-se variação de 100% referente ao *crédito judicial nº 19614.758093/2022-15* no valor de R\$ 10,5 mil, conforme observado no balancete contábil. A Administradora Judicial questionou a Recuperanda sobre o motivo da variação identificada no mês em análise, assim como a respeito da natureza dos créditos judiciais contabilizados no grupo de contas. Aguarda-se retorno.

3.5 Resultado líquido

A Brassuco contabilizou, em junho/2024, prejuízo líquido de R\$ 582 mil, conforme demonstra o gráfico abaixo:



ESPAÇO INTENCIONALMENTE EM BRANCO

No período analisado, o resultado líquido negativo da empresa exibiu majoração de 60% (R\$ 349 mil) devido a redução do faturamento e aumento das despesas operacionais.

Anteriormente (março/2024), a Recuperanda realizou distribuição de lucros no valor de R\$ 28 mil, apesar de apresentar prejuízo mensal. A Administração Judicial reiterou o questionamento a respeito do ocorrido, contudo segue sem obter resposta por parte da empresa.

7. ACOMPANHAMENTO DO CUMPRIMENTO DO ADITIVO AO PLANO DE RECUPERAÇÃO JUDICIAL

Resumo das condições de pagamento por classe do Aditivo ao Plano de Recuperação Judicial de fls. 5154/5162, aprovado pelos credores das Classes III e IV e homologado pela r. decisão de fls. 5215/5216:

➤ **Classe I (créditos derivados da legislação do trabalho ou decorrentes de acidentes de trabalho)**

As condições definidas pelo Plano de Recuperação Judicial para satisfação dos créditos da Classe I (Trabalhistas) não foram alteradas pelo Aditivo ao PRJ. Ao tempo do aditamento ao Plano, os créditos dessa classe já haviam sido quitados.

➤ **Classe III (créditos quirografários)**

Prazo: 22 (vinte e duas) parcelas anuais, vencendo-se a primeira 365 (trezentos e sessenta e cinco) dias da data da publicação da decisão homologatória do Aditivo ao Plano (09.08.2023), e as demais a cada 12 (doze) meses.

² Condição alterada pelo Tribunal de Justiça no julgamento dos Agravos de Instrumento n.ºs. 2299198-94.2020.8.26.0000 e 2300688-54.2020.8.26.0000.

Vencimento da 1ª parcela: 09.08.2024

Deságio: 85% (condição do PRJ inalterada)

Encargos moratórios/financeiros: Correção monetária pela Tabela Prática do Tribunal de Justiça de São Paulo incidente a partir da distribuição do pedido de recuperação judicial², e juros de 1% a.a. incidente de forma simples sobre a parcela a partir da homologação do Plano (condições do PRJ inalteradas).

➤ **Classe IV (EPP's E ME'S)**

Prazo: Parcela única a vencer 365 (trezentos e sessenta e cinco) dias da data da publicação da decisão homologatória do Aditivo ao Plano (09.08.2023)

Vencimento: 09.08.2024

Deságio: 85% (condição do PRJ inalterada)

Encargos moratórios/financeiros: Correção monetária de 1% a.a. e juros de 1% a.a., incidentes de forma simples sobre a parcela a partir da homologação do Plano (condição do PRJ inalterada).

8. DA FISCALIZAÇÃO DAS ATIVIDADES DA RECUPERANDA

No dia 12 de julho de 2024, a representante da Administradora Judicial, Dra. Jéssica Braga Val, realizou vistoria no estabelecimento da Recuperanda localizado em Itu/SP, na Av. Doutor Ermelindo Maffei, nº 814, São Luiz, oportunidade em que constatou a presença de colaboradores em atividade, conforme demonstram os seguintes registros fotográficos:







