

**EXCELENTÍSSIMO SENHOR DOUTOR JUIZ DE DIREITO DA 3ª VARA CÍVEL DA
COMARCA DE ITU-SP.**

Processo nº 1004824-39.2019.8.26.0286

Recuperação Judicial

AJ RUIZ CONSULTORIA EMPRESARIAL S.A.,
Administradora Judicial nomeada na RECUPERAÇÃO JUDICIAL de **BRASSUCO
INDÚSTRIA DE PRODUTOS ALIMENTÍCIOS LTDA.**, por seus representantes infra-
assinados, vem respeitosamente à presença de V. Excelência, em observância ao disposto no
artigo 22, II, alíneas “a” e “c” da Lei nº 11.101/05, apresentar o anexo **Relatório Mensal de
Atividades** da Recuperanda com a análise dos dados contábeis e financeiros relativos ao mês
de **maio de 2024**, e informações relativas às atividades da Recuperanda e ao cumprimento do
plano de recuperação aprovado pelos credores.

Sendo o que tinha para o momento, esta Administradora Judicial
coloca-se à inteira disposição de V. Excelência e sua Z. Serventia, dos nobres advogados da
Recuperanda, dos credores e demais interessados, para quaisquer esclarecimentos que se façam
necessários.

Termos em que,

Pede deferimento.

São Paulo, 28 de junho de 2024.



JOICE RUIZ BERNIER
OAB/SP 126.769



LUIS EDUARDO M. RUIZ
OAB/SP 317.547

RELATÓRIO MENSAL DE ATIVIDADES
BRASSUCO INDÚSTRIA DE PRODUTOS ALIMENTÍCIOS LTDA.



Processo nº 1004824-39.2019.8.26.0286

3ª Vara Cível da Comarca de Itu-SP

INTRODUÇÃO

O Relatório Mensal de Atividades (“RMA”) da sociedade empresária BRASSUCO INDÚSTRIA DE PRODUTOS ALIMENTÍCIOS LTDA. (“Brassuco”), compreende:

1. O Cronograma processual com as informações relativas à data de ocorrência dos principais eventos da Recuperação Judicial;
2. Composição do passivo concursal;
3. Informações Societárias;
4. Composição do passivo tributário;
5. Análise do quadro de empregados da Recuperanda;
6. Análise dos dados contábeis e das informações financeiras¹ de **maio de 2024**;
7. Acompanhamento do cumprimento do Aditivo ao Plano de Recuperação Judicial aprovado pelos credores; e
8. Fiscalização das atividades da Recuperanda.

As informações analisadas neste relatório foram entregues à **AJ Ruiz** pela própria Recuperanda na forma do art. 52, IV, da Lei nº 11.101/05, respondendo esta última por sua conformidade e genuinidade.

¹ Todos os valores mencionados na análise das demonstrações contábeis e financeiras estão expressos em reais (R\$).

1. CRONOGRAMA PROCESSUAL (EVENTOS RELEVANTES)

DATA	EVENTO	LEI 11.101/05
10/06/2019	Distribuição do pedido de RJ	-
18/06/2019	Deferimento do processamento da RJ	Art. 52
19/06/2019	Termo de Compromisso da Administradora Judicial	Art. 33
26/06/2019	Publicação da decisão de deferimento do processamento da RJ	-
05/07/2019	Publicação do Edital de Convocação de Credores (DJE e Jornal de grande circulação)	Art. 52, § 1º
30/07/2019	Prazo Fatal para apresentação das Habilitações/Divergências administrativas	Art. 7º, § 1º
26/08/2019	Prazo fatal para apresentação do Plano de Recuperação Judicial	Art. 53
13/09/2019	Prazo fatal para apresentação da Relação de Credores do AJ	Art. 7º, § 2º
24/09/2019	Publicação do Edital: Lista de Credores da Administradora Judicial	Art. 7º, § 2º
08/10/2019	Prazo fatal para apresentação das impugnações judiciais	Art. 8º
22/11/2019	Publicação do Edital: Aviso do Plano de Recuperação Judicial	Art. 53, § único
25/11/2019	Prazo para realização da AGC (150 dias da publicação do deferimento do processamento da RJ)	Art. 56, § 1º
23/12/2019	Encerramento do <i>stay period</i>	Art. 6º, § 4º
04/02/2020	Prazo fatal para apresentação de objeções ao Plano de Recuperação Judicial	Art. 55
30/10/2020	Assembleia Geral de Credores – 1ª Convocação	Arts. 36 e ss.
13/11/2020	Assembleia Geral de Credores – 2ª Convocação (aprovação do PRJ)	Arts. 36 e ss.
18/11/2020	Decisão homologatória do Plano aprovado e de concessão da recuperação judicial	Art. 58
25/11/2020	Publicação da decisão homologatória do Plano aprovado e de concessão da recuperação judicial	-
25/11/2022	Encerramento do período de fiscalização do Plano de Recuperação Judicial	Art. 61
21/07/2023	Assembleia Geral de Credores – 1ª Convocação (para deliberação sobre aditivo ao PRJ)	Arts. 36 e ss.
28/07/2023	Assembleia Geral de Credores – 2ª Convocação (para deliberação sobre aditivo ao PRJ)	Arts. 36 e ss.
04/08/2023	Decisão homologatória do Aditivo ao Plano de Recuperação Judicial aprovado	-

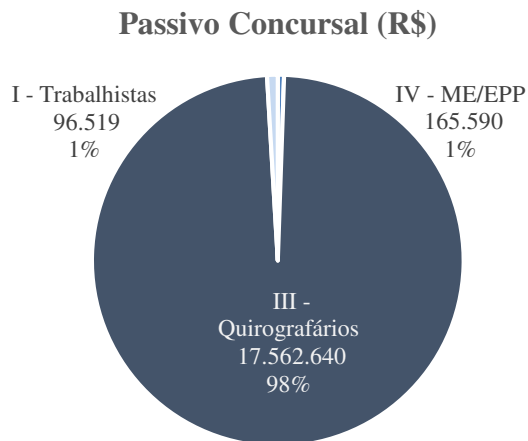
2. PASSIVO CONCURSAL

O passivo concursal da Brassuco é de R\$ 17,8 milhões, sendo que 99% da dívida pertence a Classe III (Quirografários), composta por 148 (cento e quarenta e oito) credores.

Classe	Nº Credores	Valor (R\$)	%
I - Trabalhistas	13	96.519	1%
III - Quirografários	148	17.562.640	98%
IV - ME/EPP	38	165.590	1%
Total	199	17.824.749	100%

Da dívida arrolada na Recuperação Judicial, 85% concentram-se nos 6 (seis) credores destacados no quadro abaixo

Principais Credores		
Classe	Credor	Crédito (R\$)
III - Quirografários	Across Recuepração de Crédito Ltda	8.092.537
III - Quirografários	Blackpartners Miruna Fundo de Investimentos	2.622.763
III - Quirografários	Petrolina Distribuidora de Produtos Alimentícios EIRELI	2.274.226
III - Quirografários	Banco Bradesco S.A.	2.048.007
I - Trabalhistas	João Paulo dos Santos	50.282
IV - ME/EPP	Guardiano Consultoria Empresarial Ltda ME	35.875
Total		15.123.689



3. INFORMAÇÕES SOCIETÁRIAS

A seguir, relaciona-se as principais informações empresariais da Recuperanda:

Dados Cadastrais
Brassuco Indústria de Produtos Alimentícios Ltda.
 CNPJ: 54.114.327/0001-13

Matriz
 Av. Doutor Ermelindo Maffei, 814, São Luiz
 Itu - SP
 Cep 13304-901

Filial 1
 CNPJ: 54.114.327/0002-02
 Rua Caroline Castelli, 306, Novo Mundo
 Curitiba - PR
 Cep 81050-450

Filial 2
 CNPJ: 54.114.327/0005-47
 Rua do Milho, 90, Penha Circular
 Rio de Janeiro - RJ
 Cep 21011-090

- Atividades Econômicas**
- Fabricação de sucos de frutas, hortaliças e legumes, exceto concentrados;
 - Fabricação de outros produtos alimentícios não especificados anteriormente;
 - Fabricação de pós alimentícios;
 - Fabricação de outras bebidas não-alcoólicas não especificadas anteriormente;
 - Comércio varejista de outros produtos não especificados anteriormente.



As informações sobre a situação cadastral da empresa foram retiradas do site oficial da Receita Federal e da Junta Comercial do Estado de São Paulo (JUCESP) em 23/04/2024.

4. PASSIVO TRIBUTÁRIO

A Brassuco possui R\$ 20,1 milhões de passivo tributário total concentrado, predominantemente, nos ‘débitos fiscais ICMS em discussão judicial’ (R\$ 19,9 milhões), que representam 99% da totalidade da dívida tributária da empresa.

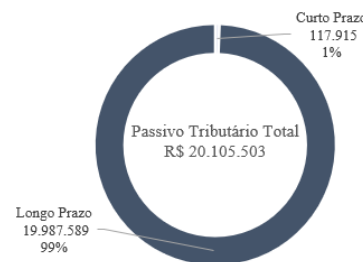
Passivo Tributário (R\$)

Esfera Federal	mar/24	abr/24	mai/24
INSS a recolher - s/ Nota Fiscal	84.800	68.440	71.386
COFINS a recolher	83.675	8.690	-
PIS a recolher	18.165	1.872	-
IRRF a recolher - s/ folha	15.783	8.724	9.549
Retenção Contr. Pagto de PJ a PJ (4,65%)	10.401	10.458	15.328
FGTS a recolher	13.513	9.522	9.600
Esfera Estadual			
Débitos Fiscais ICMS em Discussão Judicial	20.266.565	20.136.359	19.987.589
ICMS a recolher	92.714	-	-
ICMS ST a recolher	19.022	40.237	10.186
Esfera Municipal			
ISS serviços tomados	1.396	1.417	1.866
Total	20.606.035	20.285.719	20.105.503

Fonte: Demonstrativos contábeis da Recuperanda

Segundo o balancete da Recuperanda, há tributos a curto e longo prazo: no longo prazo somente os ‘débitos fiscais ICMS em discussão judicial’ (R\$ 19,9 milhões), e os de curto prazo (R\$ 117,9 mil) são pelos demais impostos exibidos no quadro acima. Os tributos estaduais representam 99% (R\$ 19,9 mil) o total do passivo tributário.

Passivo Tributário - CP e LP (R\$)

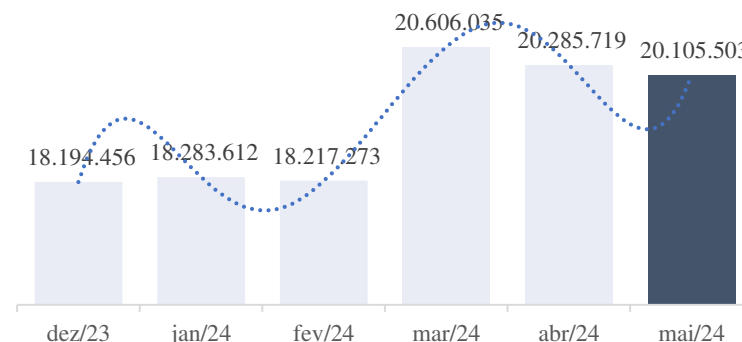


Passivo Tributário por Esfera (R\$)



Em mai/2024, o passivo tributário total da Brassuco apontou retração de 1% (R\$ 180,2 mil) em virtude dos ‘débitos fiscais de ICMS em discussão judicial’ que demonstraram redução de R\$ 148,7 mil.

Passivo Tributário (R\$)



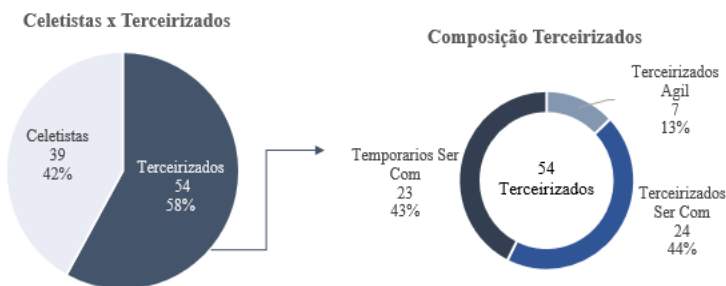
De acordo com o extrato bancário da Brassuco, a empresa pagou R\$ 200,3 mil à SEFAZ/SP (tributos estaduais) e R\$ 61 mil à Receita Federal, contudo, devido a disponibilização do razão contábil de forma sintética, a análise contábil restou prejudicada. Frisa-se que a Recuperanda não enviou os comprovantes de pagamentos, tampouco os relatórios fazendários, apesar de solicitados mensalmente.

Por fim, a Administração Judicial indagou a Recuperanda sobre o planejamento para colocar o passivo tributário em dia, bem como solicitou os comprovantes de pagamentos dos tributos, os relatórios fazendários e a situação dos parcelamentos. O tópico assunto será retomado no próximo relatório mensal.

(INTENCIONALMENTE EM BRANCO)

5. ANÁLISE DO QUADRO DE EMPREGADOS DA RECUPERANDA

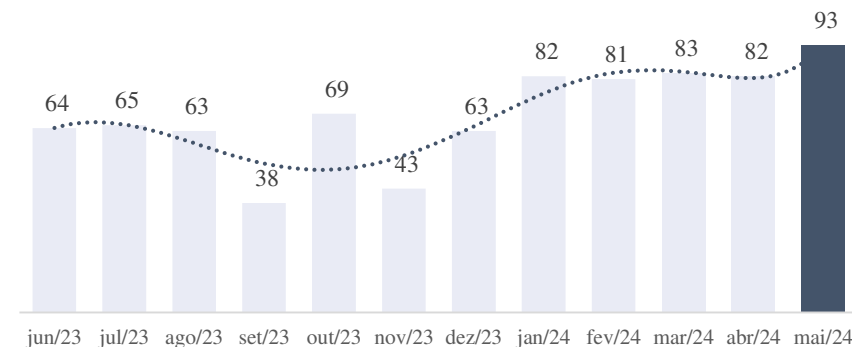
Em maio/2024, a Recuperanda possuía o total de 93 (noventa e três) colaboradores no quadro funcional, segregados entre terceirizados (54) e celetistas (39).



Os terceirizados representam 58% do total do quadro de empregados e são segmentados em duas empresas que fornecem mão-de-obra à Recuperanda: Ágil, com 7 terceirizados, e Ser.Com. RH, com 24 colaboradores terceirizados e 23 temporários. Ressalta-se que, apesar de solicitado, a Brassuco não enviou os contratos com terceirizados e temporários, restando a análise de salários e cargos temporários prejudicada por falta de documentação.

No período em análise (maio/2024), o quadro de colaboradores da Brassuco apontou aumento de 13% (11 colaboradores) em virtude dos temporários da empresa Ser Com. que, no mês anterior, apresentava 12 colaboradores e, em maio/2024, exibiu 23 funcionários.

Quadro de Colaboradores



No tocante aos celetistas (39), os cargos de maior relevância são ‘operador de máquinas’ (8), ‘embalador’ (6), ‘preparador de torra/misturas/mix’ (6) e ‘auxiliar de limpeza/produção’ (4). A folha mensal totalizou R\$ 40,4 mil em valores líquidos que estão em dia, conforme observado no extrato bancário da empresa. Os pormenores dos tributos trabalhistas e previdenciários encontram-se no ‘Passivo Tributário’ deste relatório (pág. 6).

6. ANÁLISE CONTÁBIL FINANCEIRA

ATIVO

Balanco Patrimonial (em R\$)

Ativo	N.E.	mar/24	abr/24	mai/24
Ativo Circulante		8.985.747	9.813.627	12.786.435
Disponibilidades	1.1	147.395	176.570	183.592
Duplicatas a Receber	1.2	5.240.986	4.882.930	6.199.398
Estoques	1.3	1.608.185	2.054.939	2.586.718
Adiantamentos a Fornecedores	1.4	780.566	689.940	2.069.729
Impostos a Recuperar	1.5	80.511	99.045	202.332
Outros Créditos CP	1.6	1.128.104	1.910.204	1.544.666
Não Circulante		2.491.893	2.407.447	2.412.621
Depositos Judiciais		42.977	42.977	42.977
Outros Créditos LP	1.6	2.448.916	2.364.470	2.369.644
Permanente	1.7	8.433.038	8.204.327	5.528.417
Investimentos		5.267.003	5.082.753	2.480.354
Imobilizado		6.176.417	6.181.134	6.150.708
(-) Depreciação Acumulada		(3.010.382)	(3.059.559)	(3.102.645)
Total		19.910.678	20.425.402	20.727.473

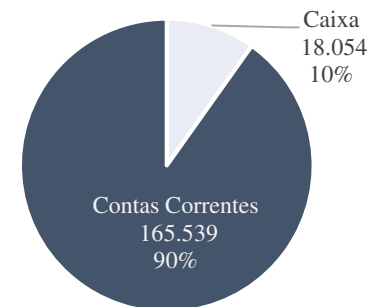
Fonte: Demonstrativos contábeis da Recuperanda

Notas Explicativas (“NE”)

1.1 Disponibilidades

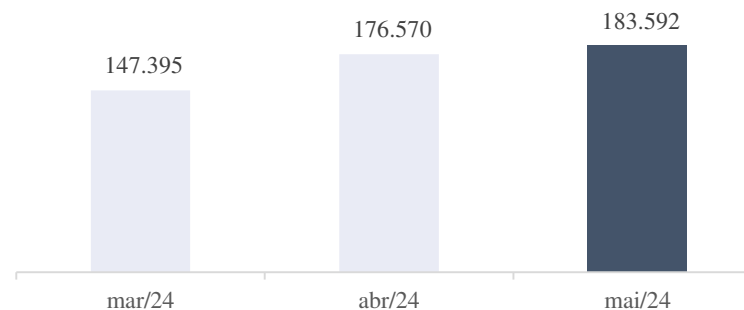
A Brassuco possui R\$ 183,5 mil em disponibilidades, advindo, majoritariamente, das contas bancárias da empresa (R\$ 165,5 mil).

Composição das Disponibilidades (R\$)



Em maio/2024, a conta sintética exibiu movimentação de R\$ 30,5 milhões e apontou crescimento de 4% (R\$ 7 mil) em virtude de maiores receitas operacionais no período, conforme observado no balancete mensal.

Disponibilidades (R\$)



A Recuperanda enviou, parcialmente, os extratos bancários que validaram R\$ 82,9 mil de saldos contabilizado nas ‘contas correntes’, restando R\$

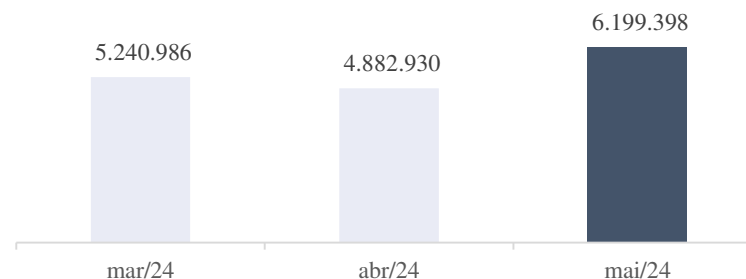
82,6 mil de saldo a validar. A Administração Judicial solicitou à Brassuco o envio dos demais extratos bancários para validar a totalidade do saldo contábil. O assunto será abordado quando a Recuperanda retornar a solicitação.

1.2 Duplicatas a Receber

Conta sintética composta por clientes (R\$ 7,7 milhões) e descontos bancários (saldo negativo de R\$ 1,5 milhão). Os principais clientes da Recuperanda são atacados, supermercados, comércios e distribuidoras que terceirizam a produção dos alimentos (refrescos em pó, misturas para bolo, gelatinas, entre outros). O prazo médio de recebimento dos clientes é de 36 dias, conforme controle enviado pela Recuperanda.

Em maio/2024, a rubrica exibiu movimentação de R\$ 11,5 milhões e aumento de 27% (R\$ 1,3 milhão) em virtude do volume de duplicatas a receber no período (R\$ 4,6 milhões), conforme verificado no balancete mensal da empresa. Ressalta-se que a empresa enviou o razão contábil de forma sintética, prejudicando a análise contábil. A Administração Judicial solicitou o razão das contas patrimoniais de forma analítica, bem como *aging list* dos clientes. Aguarda-se a disponibilização do documento pela Brassuco para novas análises.

Duplicatas a Receber (R\$)

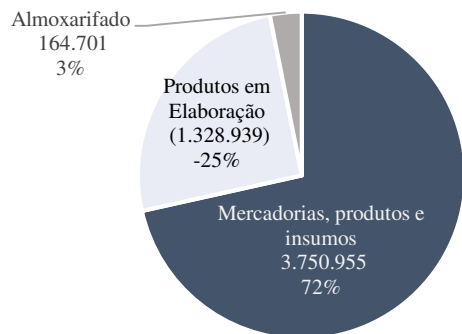


Com relação à inadimplência dos clientes, de acordo com o controle interno disponibilizado pela empresa, há R\$ 6,8 milhões de notas vencidas entre 2010 e 2021. A Administração Judicial questionou a Brassuco se há previsão de recebimentos das duplicatas vencidas, contudo, ainda não obteve retorno.

1.3 Estoques

A Recuperanda possui R\$ 2,5 milhões em estoques, compostos, majoritariamente, por mercadorias, produtos e insumos (R\$ 3,7 milhões).

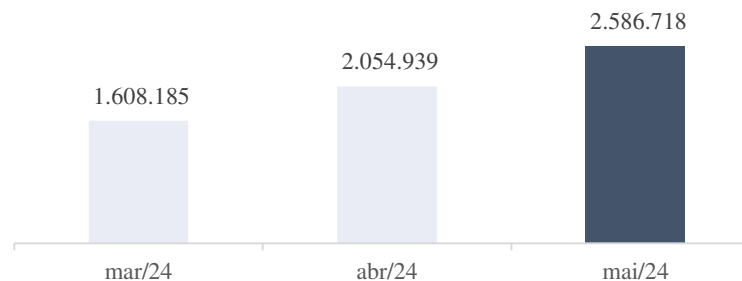
Composição dos Estoques (R\$)



Destaca-se que as ‘ordens em processo’ (R\$ 1,3 milhão) apresentam saldo negativo, o que reduz o total dos produtos em estocagem, de acordo com o balancete. A questão já foi questionada à Brassuco, no entanto, até a conclusão da análise, não se obteve retorno. Ainda, em ‘mercadorias, produtos e insumos’, há divergência entre o saldo contabilizado no balancete e no “Balanço Evolutivo Fiscal” (documento enviado pela empresa). Foi constatado que a diferença de R\$ 851,2 mil advém de ‘material produtivo em poder de terceiros’, que é contabilizado somente no balancete mensal. A Administração Judicial indagou a Brassuco sobre as contabilizações realizadas nos demonstrativos contábeis. O assunto será reportado quando a empresa retornar aos questionamentos.

Em maio/2024, os estoques apontaram crescimento de 26% (R\$ 531,7 mil) devido ao maior volume de matéria-prima e material de embalagem, conforme observado no balancete da empresa.

Estoques (R\$)

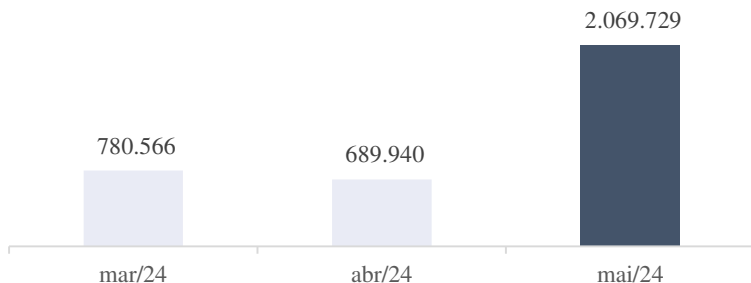


Mensalmente é solicitado à Brassuco o inventário dos estoques, contudo, a solicitação resta pendente.

1.4 Adiantamentos a Fornecedores

A Brassuco possui R\$ 2 milhões de adiantamentos a fornecedores. Em maio/2024, a conta movimentou R\$ 4,8 milhões e apontou crescimento de 200% (R\$ 1,3 milhão) em virtude do volume de adiantamentos realizados no período (R\$ 3 milhões).

Adiantamentos a Fornecedores (R\$)



Frisa-se que há diferença entre o saldo contabilizado no balancete mensal e no “Balanco Evolutivo Fiscal”, onde, no balancete, é aferido no montante total da conta o ‘adiantamento para entrega futura’ (R\$ 388 mil), todavia, no “Balanco Evolutivo Fiscal” o valor citado não está contabilizado. A Administração Judicial questionou a Recuperanda sobre a inconsistência observada e aguarda retorno.

Devido à falta de informações e razão contábil não elucidativo, a análise restou prejudicada, contudo, a Administração Judicial solicitou maiores esclarecimentos acerca da conta. O assunto será discorrido quando a Recuperanda retornar os questionamentos.

1.5 Impostos a Recuperar

Em maio/2024, a Brassuco compensou R\$ 916,9 mil em impostos, restando R\$ 1 milhão em tributos a recuperar, conforme observado no balancete mensal da empresa.

Tributos e Contribuições a Recuperar (R\$)	Saldo Anterior	Entradas	Saídas	Saldo Atual
ICMS a Recuperar	66.154	617.890	547.769	136.274
PIS a Recuperar	-	59.213	56.760	2.453
COFINS a Recuperar	-	272.707	261.438	11.268
IPI a Recuperar	32.891	70.392	50.947	52.336
Total	99.045	1.020.201	916.914	202.332

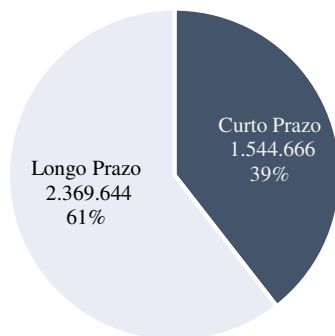
No período (maio/2024), a conta expôs crescimento de 104% (R\$ 103,2 mil) advindo, principalmente, do ICMS a recuperar.

Destaca-se que a Brassuco não enviou o recibo de entrega da declaração de compensação (PER/DComp), apesar de solicitado mensalmente, resultando no saldo contabilizado pendente de validação.

1.6 Outros Créditos – CP e LP

A Brassuco possui R\$ 3,9 milhões em ‘outros créditos’, concentrados, predominantemente, em créditos de longo prazo (61% - R\$ 2,3 milhões).

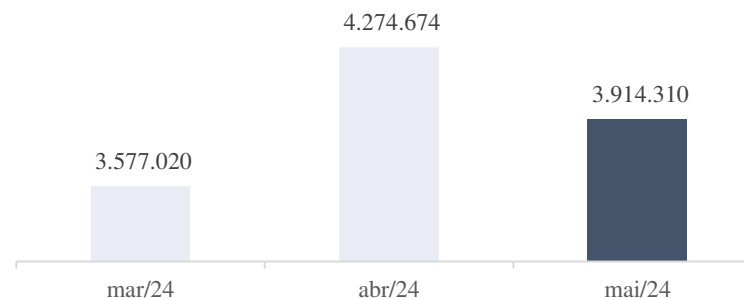
Composição de Outros Créditos (R\$)



O saldo de longo prazo se resume a ‘*créditos judiciais - Processo nº 19614.758093/2022-15*’ (R\$ 2,1 milhões). No curto prazo, são contabilizados ‘material produtivo em poder de terceiros’ (R\$ 851,2 mil), ‘adiantamento para entrega futura’ (R\$ 388 mil), ‘créditos de Svitra Administração’ (R\$ 200 mil), ‘bloqueio judicial’ (R\$ 79,9 mil), ‘ICMS ST – a pagar a maior’ (R\$ 16,5 mil) e ‘adiantamentos a funcionários’ (R\$ 8,9 mil).

Em maio/2024, a conta sintética exibiu retração de 8% (R\$ 360,3 mil) oriunda, principalmente, do adiantamento para entrega futura.

Outros Créditos - CP e LP (R\$)



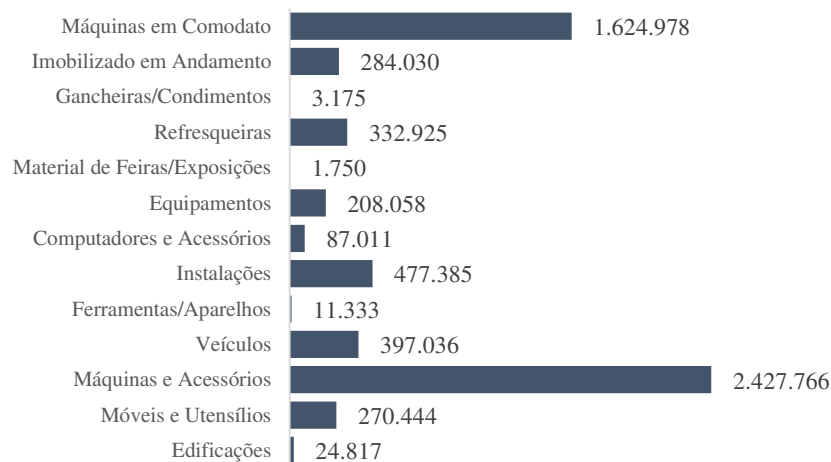
A Administração Judicial questionou a Brassuco sobre o processo citado, bem como as diferenças observadas nos saldos do balancete mensal e do “Balanco Evolutivo Fiscal”. O assunto será retomado no próximo relatório mensal.

1.7 Ativo Permanente

O ativo permanente da Brassuco se resume aos investimentos (R\$ 2,4 milhões) e ‘imobilizado’ (R\$ 3 milhões). O saldo de investimentos advém de precatórios do Estado de São Paulo, que segundo a Brassuco foram realizados entre os anos de 2005 e 2011, e cujo recebimento dar-se-á em pequenos valores e a longo prazo.

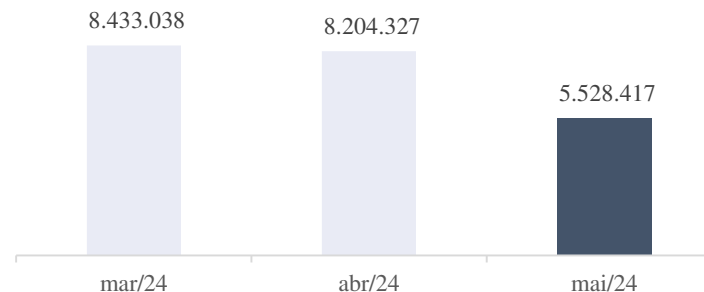
Os bens da empresa somam R\$ 6,1 milhões, sem contar as depreciações, dos quais 41% (R\$ 2,5 milhões) advém de máquinas e equipamentos, e 33% (R\$ 1,5 milhões) de máquinas em comodato.

Composição do Imobilizado (R\$)



Em maio/2024, o ativo permanente da Recuperanda exibiu retração de 33% (R\$ 2,6 milhões) advinda, sobretudo, dos precatórios estaduais. Frisa-se que o imobilizado expôs redução de R\$ 73,5 mil decorrente, principalmente, da depreciação mensal (R\$ 43 mil).

Ativo Permanente (R\$)



Ainda, nos bens de imobilizado, ocorreu entrada de R\$ 5,3 mil em ‘móveis e utensílios’ e saída de R\$ 90 mil em ‘máquinas e acessórios’, conforme verificado no balancete mensal.

Salienta-se que a Administradora Judicial solicitou o documento do precatório, bem como o inventário do imobilizado. Ainda, questionou a empresa sobre as contabilizações realizadas nos bens. O assunto pendente de retorno por parte da Brassuco.

PASSIVO

Balanco Patrimonial (em R\$)

Passivo	N.E.	mar/24	abr/24	mai/24
Circulante		12.818.941	13.789.221	14.470.990
Fornecedores	2.1	10.761.626	11.912.734	12.468.527
Empréstimos e Financiamentos	2.2	1.180.335	1.180.335	1.180.335
Contas a Pagar		294.524	294.504	295.437
Salários e Encargos	2.3	345.073	333.970	351.523
Tributos e Contrib. a Recolher	2.4	237.383	66.927	31.285
Adiantamento de Clientes		-	752	143.882
Não Circulante		34.116.534	33.896.382	33.749.285
Empréstimos e Financ. LP	2.2	11.566.248	11.566.248	11.566.248
Tributos e Contrib. a Rec. LP	2.4	20.266.565	20.136.359	19.987.589
Receitas Diferidas	2.5	2.283.721	2.193.775	2.195.449
Patrimônio Líquido		(27.024.796)	(27.260.202)	(27.492.803)
Capital Social		350.000	350.000	350.000
Adiantamento Futuro de Capital		5.228.297	5.228.297	5.228.297
Reserva de Capital		131.658	131.658	131.658
Ajuste Exercícios Anteriores		(3.102.476)	(3.028.858)	(3.028.858)
Lucros (Prejuízos) Acumulados		(28.288.412)	(28.288.412)	(28.288.412)
Lucros (Prejuízos) do Exercício		(1.343.863)	(1.652.887)	(1.885.488)
Total		19.910.679	20.425.401	20.727.472

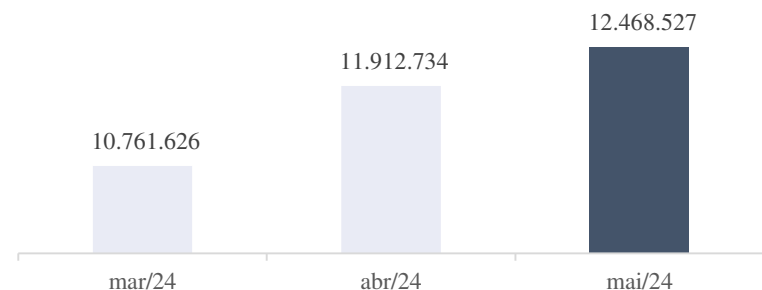
Fonte: Demonstrativos contábeis da Recuperanda

Notas Explicativas (“NE”)

2.1 Fornecedores

O saldo dos fornecedores apontou movimentação de R\$ 9,3 milhões e crescimento de 5% (R\$ 555,7 mil) em virtude de maiores aquisições de materiais de embalagem e matéria-prima, conforme observado no balancete mensal.

Fornecedores (R\$)

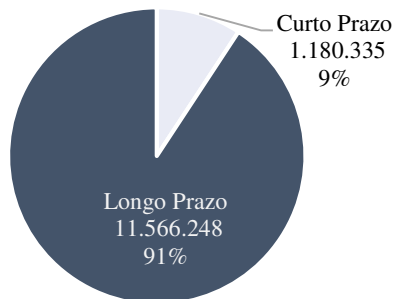


Apesar de solicitado mensalmente, a Brassuco não enviou o controle de contas a pagar, restando o saldo de fornecedores pendente de validação.

2.2 Empréstimos e Financiamentos – CP e LP

A Brassuco possui R\$ 12,7 milhões em empréstimos e financiamentos concentrados, majoritariamente, no longo prazo (91%).

Composição dos Empréstimos e Financiamentos (R\$)



Os de curto prazo são integrados por empréstimos bancários e financiamentos de máquinas e equipamentos (FINAME), e não apresentam movimentação desde out/2023. Os de longo prazo advêm de financiamentos bancários e não demonstram variação desde abril de 2023.

2.3 Salários e Encargos

As obrigações trabalhistas e previdenciárias da Brassuco somam R\$ 351,5 mil e advêm, principalmente, de ‘provisões’ (R\$ 263,4 mil).

Em maio/2024, a conta sintética expos aumento de 5% (R\$ 17,5 mil) devido às provisões para 13º salário. De acordo com o balancete mensal os salários e férias estão adimplidos.

As obrigações previdenciárias se encontram detalhadas no tópico “Passivo Tributário” (pág. 6) deste relatório.

2.4 Tributos e Contribuições a Recolher - Passivo Tributário

Rubrica detalhada no tópico “Passivo Tributário” (pág. 6) deste relatório.

2.5 Receitas diferidas

A Recuperanda contabiliza receitas diferidas que somam R\$ 2,1 milhões decorrente do *processo Nº 19614.758093/2022-15*. Em maio/2024, a rubrica exibiu movimentação de R\$ 22,7 mil e apontou redução de R\$ 1,6 mil. Devido a limitação de informações disponibilizadas pela Recuperanda, a análise da conta restou prejudicada. Salienta-se que, mensalmente, à Brassuco é questionada sobre o processo contabilizado na rubrica, porém não há retorno.

DEMONSTRAÇÃO DO RESULTADO DO EXERCÍCIO (“DRE”)

Demonstração do Resultado do Exercício (“DRE”)

	N.E.	mar/24	abr/24	mai/24
Receita Bruta	3.1	4.576.321	4.507.932	4.666.499
(-) Deduções		(957.228)	(1.341.291)	(823.029)
(-) Devoluções e Abatimentos		(163.654)	(513.645)	(61.744)
(-) Impostos s/ Vendas		(793.574)	(827.646)	(761.285)
Receita Líquida		3.619.093	3.166.641	3.843.470
Custos	3.2	(2.490.747)	(2.257.305)	(2.591.805)
Lucro Bruto		1.128.346	909.336	1.251.665
Despesas e Receitas Operacionais	3.3	(1.204.729)	(1.153.432)	(1.236.508)
Despesas Comerciais		(935.484)	(938.548)	(985.689)
Despesas Gerais e Adm.		(269.245)	(282.228)	(250.819)
Outras Despesas Operacionais		-	(200)	-
Outras Receitas Operacionais		-	67.544	-
Despesas e Receitas Não Operacionais	3.4	(158.564)	(23.110)	(171.678)
Outras Despesas		(194.595)	(125.150)	(182.240)
Outras Receitas		36.031	102.041	10.562
Resultado Operacional		(234.947)	(267.206)	(156.521)
Resultado Financeiro		(95.457)	(41.819)	(76.080)
Despesas Financeiras		(95.457)	(41.819)	(76.080)
Resultado líquido	3.5	(330.404)	(309.025)	(232.601)

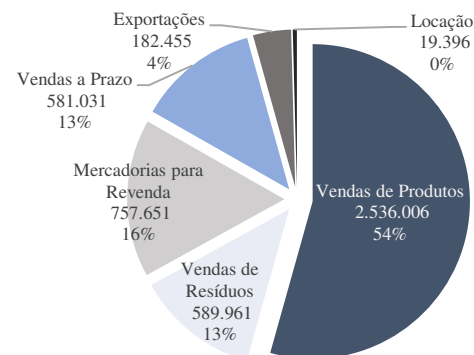
Fonte: Demonstrativos contábeis da Recuperanda

Notas Explicativas (“NE”)

3.1 Receita Bruta

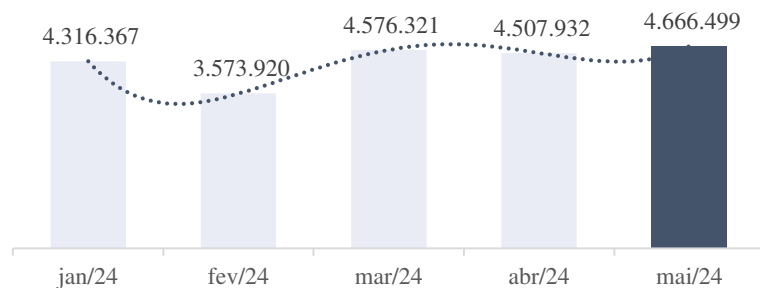
A receita bruta da Brassuco somou, em maio/2024, R\$ 4,6 milhões oriundos, principalmente, de vendas de produtos da matriz (R\$ 2,5 milhões).

Composição da Receita Bruta (R\$)



Em maio/2024, a receita bruta apontou aumento de 4% (R\$ 158,6 mil) em razão, sobretudo, das exportações do período, conforme observado no balancete mensal.

Receita Bruta (R\$)



As deduções sobre a receita bruta advêm, sobretudo, de impostos (R\$ 761,2 mil), principalmente ICMS que, no período, somou R\$ 381,1 mil. No tocante aos cancelamentos de vendas, em maio/2024 a Brassuco exibiu R\$ 61,7 mil em vendas canceladas de produtos.

3.2 Custos Operacionais

Os custos da Brassuco representam 67% da receita líquida, e são compostos pelos custos dos produtos e mercadorias vendidos (R\$ 2,2 milhões), custo industrial direto (R\$ 165,6 mil) e custo industrial indireto (R\$ 132,2 mil).

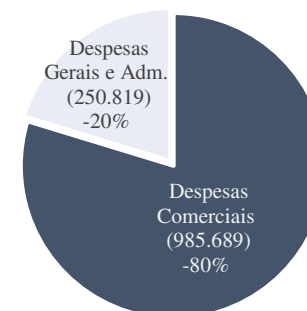
	mar/24	abr/24	mai/24
Receita líquida	3.619.093	3.166.641	3.843.470
Custos	(2.490.747)	(2.257.305)	(2.591.805)
Custos s/ receita (%)	69%	71%	67%

Em maio/2024, os custos operacionais apontaram aumento de 15% (R\$ 334,5 mil) devido, principalmente, ao aumento das vendas para o exterior, conforme verificado no balancete da empresa.

3.3 Despesas Operacionais

No período (maio/2024), a Brassuco apresentou R\$ 1,2 milhão em despesas operacionais. Os dispêndios comerciais (R\$ 985,6 mil) representam, majoritariamente, as despesas da Recuperanda.

Composição Despesas Operacionais (R\$)



As **despesas comerciais** (R\$ 985,6 mil) carregam, sobretudo, os reflexos com dispêndios a título de “gastos gerais com vendas” (R\$ 856,3 mil), onde ocorrem variações de maior relevância, a exemplo de fretes e carretos (R\$ 207,2 mil). O grupo de **despesas gerais e administrativas** (R\$ 250,8 mil)

abrange os dispêndios de natureza administrativa, desde salários a manutenções.

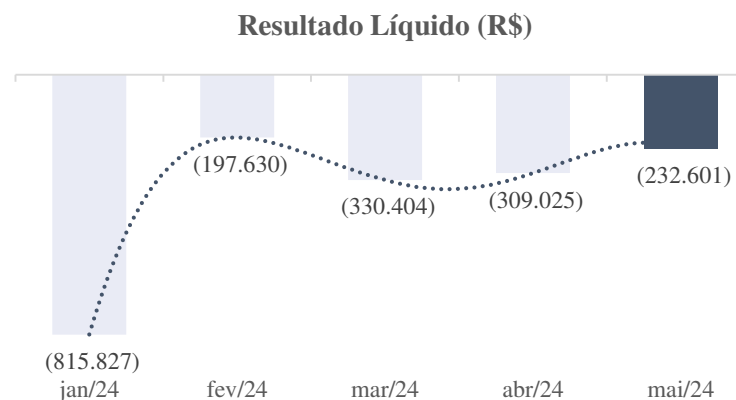
Em maio/2024, as despesas operacionais da empresa exibiram aumento de 7% (R\$ 83 mil) devido, sobretudo, ao aumento de dispêndios comerciais.

3.4 Despesas e Receitas Não Operacionais

As despesas não operacionais da empresa somaram, em maio/2024, R\$ 182,2 mil oriundos, predominantemente, de gastos com “honorários profissionais PJ” (R\$ 163,3 mil). As receitas não operacionais advêm de *crédito judicial nº 19614.758093/2022-15* no valor de R\$ 10,5 mil, conforme observado no balancete contábil. A Administração Judicial questionou a Brassuco sobre os créditos judiciais contabilizadas nas receitas não operacionais e reportará a resposta da empresa no próximo relatório.

3.5 Resultado líquido

A Brassuco contabilizou, em maio/2024, prejuízo líquido de R\$ 232,6 mil.



No período analisado, o resultado líquido da empresa exibiu retração de 25% (R\$ 76,4 mil) devido ao aumento da receita operacional e redução das deduções sobre a receita bruta. Apesar do crescimento das receitas, a Brassuco continua apontando prejuízo mensal decorrente de maiores custos e despesas (R\$ 4 milhões) frente às receitas totais (R\$ 3,8 milhões).

Anteriormente (março/2024) a Recuperanda realizou distribuição de lucros no valor de R\$ 28 mil, apesar de apresentar prejuízo mensal. A Administração Judicial questionou o ocorrido, contudo segue sem resposta por parte da empresa.

7. ACOMPANHAMENTO DO CUMPRIMENTO DO ADITIVO AO PLANO DE RECUPERAÇÃO JUDICIAL

Resumo das condições de pagamento por classe do Aditivo ao Plano de Recuperação Judicial de fls. 5154/5162, aprovado pelos credores das Classes III e IV e homologado pela r. decisão de fls. 5215/5216:

➤ **Classe I (créditos derivados da legislação do trabalho ou decorrentes de acidentes de trabalho)**

As condições definidas pelo Plano de Recuperação Judicial para satisfação dos créditos da Classe I (Trabalhistas) não foram alteradas pelo Aditivo ao PRJ. Ao tempo do aditamento ao Plano, os créditos dessa classe já haviam sido quitados.

➤ **Classe III (créditos quirografários)**

Prazo: 22 (vinte e duas) parcelas anuais, vencendo-se a primeira 365 (trezentos e sessenta e cinco) dias da data da publicação da decisão homologatória do Aditivo ao Plano (09.08.2023), e as demais a cada 12 (doze) meses.

² Condição alterada pelo Tribunal de Justiça no julgamento dos Agravos de Instrumento n.ºs. 2299198-94.2020.8.26.0000 e 2300688-54.2020.8.26.0000.

Vencimento da 1ª parcela: 09.08.2024

Deságio: 85% (condição do PRJ inalterada)

Encargos moratórios/financeiros: Correção monetária pela Tabela Prática do Tribunal de Justiça de São Paulo incidente a partir da distribuição do pedido de recuperação judicial², e juros de 1% a.a. incidente de forma simples sobre a parcela a partir da homologação do Plano (condições do PRJ inalteradas).

➤ **Classe IV (EPP's E ME'S)**

Prazo: Parcela única a vencer 365 (trezentos e sessenta e cinco) dias da data da publicação da decisão homologatória do Aditivo ao Plano (09.08.2023)

Vencimento: 09.08.2024

Deságio: 85% (condição do PRJ inalterada)

Encargos moratórios/financeiros: Correção monetária de 1% a.a. e juros de 1% a.a., incidentes de forma simples sobre a parcela a partir da homologação do Plano (condição do PRJ inalterada).

8. DA FISCALIZAÇÃO DAS ATIVIDADES DA RECUPERANDA

No dia 12 de junho de 2024, o representante da Administradora Judicial, Sr. Everson Fraga, realizou vistoria no estabelecimento da Recuperanda localizado em Itu/SP, na Av. Doutor Ermelindo Maffei, nº 814, São Luiz, oportunidade em que constatou a presença de colaboradores em atividade, conforme demonstram os seguintes registros fotográficos:





