

**EXCELENTÍSSIMA SENHORA DOUTORA JUÍZA DE DIREITO DA 2ª VARA REGIONAL DE COMPETÊNCIA EMPRESARIAL E DE CONFLITOS RELACIONADOS À ARBITRAGEM DA 1ª RAJ - SP**

**Recuperação Judicial**

**Processo nº 1000203-38.2023.8.26.0260**

**AJ RUIZ CONSULTORIA EMPRESARIAL S.A.**, Administradora Judicial nomeada nos autos da RECUPERAÇÃO JUDICIAL distribuída por **GRUPO ANIN**, por suas procuradoras infra-assinadas, vem, respeitosamente, à presença de V. Excelência, nos termos do art. 22, II, “a” primeira parte e “c”, da Lei 11.101/05, apresentar o **Relatório Mensal de Atividades das Recuperandas**, relativo às informações contábeis do mês de **março de 2024**.

Sendo o que cumpria para o momento, a Administradora Judicial se coloca à disposição deste V. Excelência e sua Z. Serventia, dos nobres advogados das Recuperandas, dos credores e demais interessados bem como do ilustre representante do Ministério Público para quaisquer esclarecimentos que se façam necessários.

São Paulo, 30 de junho de 2024.

**JOICE RUIZ BERNIER**  
**OAB/SP 126.769**

**ALINE TURCO**  
**OAB/SP 289.611**

**VITÓRIA DE CARVALHO GOMES**  
**OAB/SP 470.286**

## RELATÓRIO MENSAL DE ATIVIDADES

**ANIN INDÚSTRIA E COMÉRCIO DE PAPEL LTDA, AJ & TDA HOLDING E PARTICIPAÇÕES LTDA,  
A&L ADMINISTRAÇÃO E PARTICIPAÇÕES LTDA, OUROPPEL COMÉRCIO E DISTRIBUIÇÃO DE PAPEL  
LTDA, RIO BRANCO HOLDING E PARTICIPAÇÕES LTDA E TDA COMÉRCIO E DISTRIBUIÇÃO DE  
PAPEL LTDA (GRUPO ANIN)**



Processo nº 1000203-38.2023.8.26.0260  
2ª Vara Regional de Competência Empresarial e  
de Conflitos Relacionados à Arbitragem da 1ª RAJ

O presente Relatório Mensal de Atividades (“RMA”) do **Grupo Anin**<sup>1</sup>, compreende:

1. O **Cronograma processual** com as informações relativas às datas de ocorrências dos principais eventos da Recuperação Judicial;
2. O **Passivo Tributário** das Recuperandas;
3. A **Posição do quadro de empregados** das Recuperandas;
4. A **Análise dos dados contábeis e das informações financeiras** do mês de **março de 2024** das empresas que compõem o Grupo Anin para fins da Recuperação Judicial;

---

<sup>1</sup> O Grupo Anin é composto pelas sociedades empresárias ANIN INDÚSTRIA E COMÉRCIO DE PAPEL LTDA, AJ & TDA HOLDING E PARTICIPAÇÕES LTDA, A&L ADMINISTRAÇÃO E PARTICIPAÇÕES LTDA, OUROPPEL COMÉRCIO E DISTRIBUIÇÃO DE PAPEL LTDA, RIO BRANCO HOLDING E PARTICIPAÇÕES

## 5. Informações relativas à **Fiscalização das atividades das Recuperandas.**

As informações analisadas neste relatório foram apresentadas à “AJ Ruiz” pelas próprias Recuperandas na forma do art. 52, IV, da Lei nº 11.101/05, respondendo estas últimas por sua conformidade e genuinidade.

A Administração Judicial esclarece que as análises presentes no relatório não são exaustivas, limitando-se às informações disponibilizadas pelas Recuperandas.

Esclarece, ainda, que inobstante tenha sido deferida a consolidação substancial das Recuperandas, as análises constam do presente relatório de forma individualizada para viabilizar o acompanhamento dos questionamentos que vêm sendo apurados desde o início da recuperação judicial.

LTDA E TDA COMÉRCIO E DISTRIBUIÇÃO DE PAPEL LTDA. Inobstante tenha sido reconhecida a consolidação substancial por decisão judicial nos autos, ainda não houve seu trânsito em julgado.

## 1. CRONOGRAMA PROCESSUAL

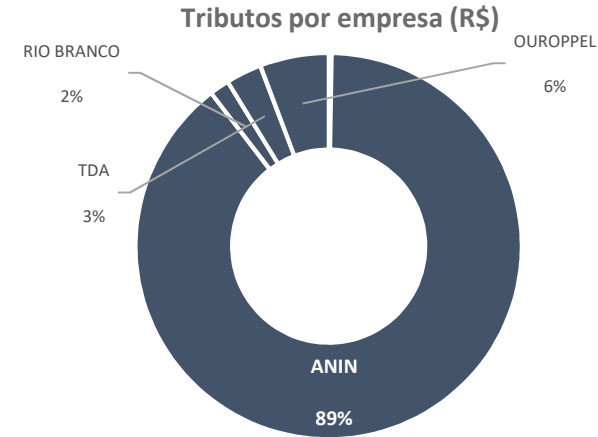
RECUPERAÇÃO JUDICIAL GRUPO ANIN (Processo nº 1000203-38.2023.8.26.0260)		
DATA	EVENTO	LEI 11.101/05
08/02/2023	Distribuição do pedido de RJ	-
14/02/2023	Deferimento do Processamento RJ (fls. 800/806)	Art. 52
17/02/2023	Publicação da decisão de Deferimento do Processamento da RJ (fls. 813/815)	-
22/02/2023	Termo de Compromisso da Administradora Judicial (fls. 861/865)	Art. 33
23/03/2023	Publicação do Edital de Convocação de Credores (DJE) (fls. 1.458)	Art. 52 § 1º
10/04/2023	Prazo Fatal para apresentação das Habilitações/Divergências administrativas (15 dias da publicação do Edital de Convocação de Credores)	Art. 7º § 1º
24/04/2023	Prazo fatal para apresentação do Plano de Recuperação Judicial (60 dias da publicação da decisão de deferimento do processamento da RJ)	Art. 53
25/05/2023	Prazo fatal para apresentação da Relação de Credores do AJ (45 dias do término do prazo para apresentação das habilitações/divergências administrativas)	Art. 7º § 2º
07/06/2023	Publicação do Edital - PRJ e Lista de Credores AJ	Art. 7º, II e Art. 53
21/06/2023	Prazo fatal para apresentação das Impugnações Judiciais - 10 dias da publicação do Edital - PRJ e Lista de Credores AJ	Art. 8º
-	Publicação do Edital - Convocação AGC	Art. 36
25/07/2024	Assembleia Geral de Credores - 1ª Convocação	Art. 37
01/08/2024	Assembleia Geral de Credores - 2ª Convocação	Art. 37
20/05/2024	Encerramento do Stay Perio90º dia conforme prorrogação concedida em 29/2/24, ou até AGC)	Art. 6º § 4º
-	Homologação do plano de recuperação judicial	Art. 58

## 2. PASSIVO TRIBUTÁRIO

O passivo tributário contabilizado do Grupo Recuperando somou a monta de R\$ 22,9 milhões em março/2024, segundo os demonstrativos contábeis disponibilizados, e possui a seguinte composição:

	AJ&TDA	ANIN	RIO BRANCO	TDA	OUROPPEL	Total
COFINS	1.932	346.494	-	99.236	238.187	685.850
PIS	419	75.227	-	21.501	51.607	148.754
IRPJ	34.857	160.238	264.674	219.745	585.571	1.265.085
CSLL	19.029	157.318	109.425	121.413	321.963	729.148
ICMS	-	7.177.505	-	62.158	99.060	7.338.723
IPI	-	9.023.785	-	-	-	9.023.785
ICSM ST	-	429.083	-	-	-	429.083
Tributos retidos na fon	-	519.693	3.764	28.519	2.101	554.076
Parcelamento ICMS	-	-	-	2.012	-	2.012
Parcelamento INSS	-	-	-	80.237	-	80.237
Parcelamentos RFB	-	-	-	-	-	-
Parcelamento Simples	-	-	-	-	-	-
INSS	-	1.977.573	-	22.635	16.316	2.016.524
FGTS	-	608.507	-	32.092	5.674	646.273
<b>Total</b>	<b>56.237</b>	<b>20.475.423</b>	<b>377.862</b>	<b>689.548</b>	<b>1.320.480</b>	<b>22.919.549</b>

A dívida fiscal do Grupo Recuperando concentra-se na Anin Indústria, demonstrado no gráfico a seguir:



Do somatório integral das obrigações tributárias, cerca de 3,5% encontram-se parceladas, sendo que houve registro de pagamento dos parcelamentos de ICMS, INSS e junto à RFB, todos efetuados pela empresa TDA. No período, a Recuperanda (TDA) pagou R\$ 20,5 mil da dívida, sendo R\$ 1,1 mil em juros de parcelamentos atrasados. A Recuperanda (TDA) disponibilizou os comprovantes de recolhimento das parcelas de INSS, de modo que se ratificou o pagamento na monta de 14,5 mil reais na competência de março.

Na Anin Indústria é onde se concentra a principal dívida tributária do Grupo, na monta de R\$ 20,4 milhões. O saldo dos tributos aumentou na monta de R\$ 198,8 mil entre fevereiro e março devido a inadimplência.



No período, a Recuperanda pagou R\$ 4 mil do ICMS parcelado, segundo os demonstrativos contábeis, entretanto, a informação não foi validada, ante a ausência do comprovante de pagamento, o que foi solicitado para a empresa e será acompanhado pela Administradora Judicial.

A Ouropel possui dívida tributária na monta de R\$ 1,3 milhões, na competência de análise (março), o montante apresentou acréscimo em R\$29,9 mil. A Recuperanda pagou no período R\$ 121 mil de COFINS e R\$ 26 mil de PIS, segundo os demonstrativos contábeis, entretanto, a informação não foi validada, ante a ausência do comprovante de pagamento, o que foi solicitado para a empresa e será acompanhado pela Administradora Judicial .

Conforme referido nos relatórios anteriores, o Grupo Anin informou que se encontra em tramitação na Procuradoria da Fazenda Federal, pedido de redução dos encargos financeiros originais decorrentes dos débitos parcelados, bem como a utilização de créditos fiscais extemporâneos, utilização de prejuízos fiscais e base negativa da CSLL e a redução baseada nos saldos dos créditos dos impostos apurados mensalmente. Além do abatimento da dívida através dos créditos, a Recuperanda mencionou que haverá dilatação nos prazos dos pagamentos originalmente permitidos na época.

Questionada quanto ao andamento do pedido supra referido, a Anin informou que *“ambos os parcelamentos, a saber, tanto federal quanto estadual, já estão em tramitação junto aos devidos Procuradores (...), de modo que a Recuperanda já se beneficiou de um maior desconto percentual com base legal, devido a status que se encontra. Todavia, aguarda-se a aprovação do Plano de Recuperação Judicial para que seja possível obter um maior desconto em suas dívidas, pela discricionariedade dos devidos Procuradores na proporcionalidade da aprovação do devido Plano.”*.

Conjuntamente aos esclarecimentos, foram disponibilizados (i) requerimento à Procuradoria Estadual da Fazenda de São Paulo, solicitando transação tributária dos débitos de ICMS e (ii) despacho proferido pela PGFN em acordo de transação individual, atestando que a proposta de transação se encontra em análise pela autoridade fazendária. Ambos os documentos se referem exclusivamente à Anin Indústria. Questionou-se qual a situação atual das demais empresas e aguarda-se retorno.

Para a Anin, foi questionado sobre o atual status, ao que respondeu que estão aguardando trâmites burocráticos, sem fornecer-nos uma previsão.



Solicitou-se previsão da conclusão das transações para a Anin Indústria e aguarda-se retorno.

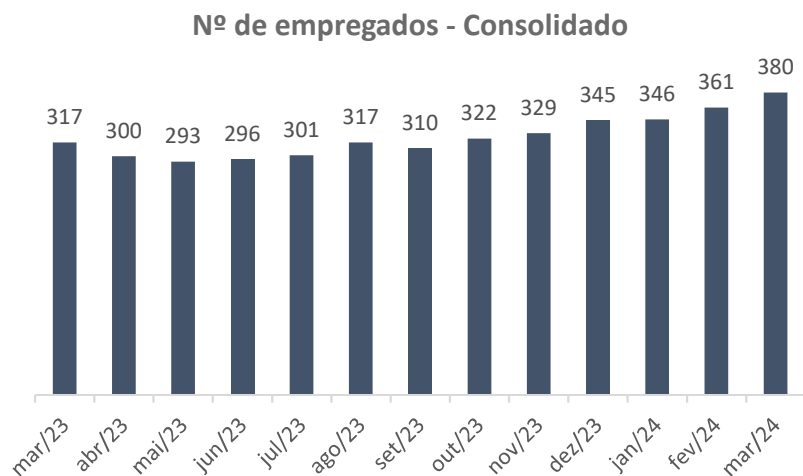
O Grupo Anin, no período anterior, não apresentou em seus demonstrativos contábeis as contas de parcelamentos de INSS - Terceiros, RFB Parcelamento e ICMS - LP, cujo saldo totalizava R\$ 12,8 milhões de reais. A empresa foi questionada sobre o destino do referido saldo, que noticiou que no mês de dezembro/2023, as Recuperandas efetuaram reclassificações contábeis pertinente aos parcelamentos outrora rescindidos, alocando os saldos aos tributos de origem (ICMS, PIS, COFINS, IRPJ, CSLL, INSS, e retidos na fonte), e que atualmente as empresas não possuem parcelamentos ativos. Questionou-se a Recuperanda porque as empresas mantêm os tributos como parcelados nos demonstrativos contábeis e o assunto será acompanhado pela Administradora Judicial.

INTENCIONALMENTE EM BRANCO

INTENCIONALMENTE EM BRANCO

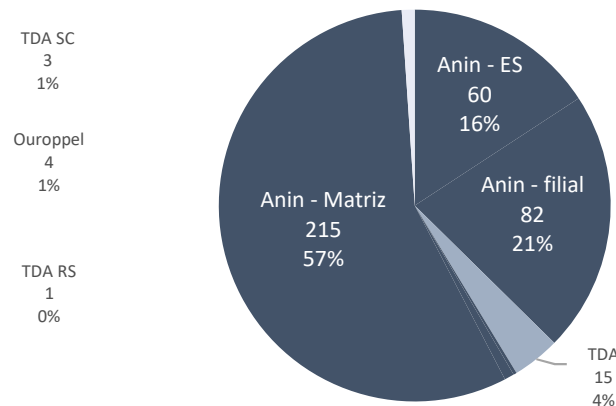
### 3. QUADRO DE EMPREGADOS (CONSOLIDADO)

Abaixo, visualiza-se o corpo de colaboradores das Recuperandas apresentado até março de 2024:



Os empregados estão alocados, sobretudo, na matriz da Anin Indústria e suas filiais, conforme gráfico a seguir:

**Empregados por Estabelecimento**



Conforme informado pela Recuperanda, as empresas **A&L Administração Ltda, AJ&TDA Holding e Participações Ltda, e Rio Branco Holding Ltda** não possuem empregados, e, por este motivo não constam no gráfico acima.

Segundo a Recuperanda, o sócio (Aurio) retira seus pagamentos mensais a título de pró-labore por meio da empresa JR Serviços Empresariais Ltda (“JR”), no que a empresa chamou de “planejamento fiscal”, mas que a situação seria regularizada, em atenção às determinações legais.





O Grupo foi questionado quanto à natureza dos serviços prestados pela JR Serviços, bem como instada a apresentar o contrato firmado junto à empresa. Em resposta, a Recuperanda informou que *“não há contrato escrito e firmado entre ANIN e JR, em razão desta pertencer única e exclusivamente ao seu acionista e administrador Aurio que, por sua vez, desenvolve as seguintes atividades, quais sejam, a gestão corporativa do Grupo, planejamento estratégico, relacionamento com grandes fornecedores e instituições financeiras, dentre outras.”*

INTENCIONALMENTE EM BRANCO

Neste norte, solicitou-se o envio mensal de todas as notas fiscais pagas à JR Serviços para validação dos pagamentos realizados à empresa, bem como os comprovantes do pró-labore pago ao sócio Aurio.

Banco	Recuperanda	Destinatário	Data	Valor (R\$)
Bradesco	Anin industria	Jr serviços empresarias	20/03/2024	85.000
Everblue	AJ&TDA	Aurio	28/03/2024	5.799
Everblue	AJ&TDA	Jr serviços empresarias	05/03/2024	50.000
Bradesco	Anin industria	Jr serviços empresarias	05/03/2024	30.000
<b>Total</b>				<b>170.799</b>

Para a competência de março de 2024, a companhia apresentou as notas fiscais correspondentes e disponibilizou comprovantes de pagamento entre as Recuperandas para a JR serviços, conforme tabela acima. O assunto continuará sendo acompanhado pela auxiliar.

## 4. INFORMAÇÕES CONTÁBEIS E FINANCEIRAS

### 4.1. OUROPPEL COMÉRCIO E DISTRIBUIÇÃO DE PAPEL LTDA ("OUROPPEL")

#### ATIVO

##### Balanco Patrimonial (R\$)

Ativo	NE	jan/24	fev/24	mar/24
<b>Ativo circulante</b>		<b>27.509.030</b>	<b>28.706.870</b>	<b>29.682.920</b>
Banco	1.1	75.066	176.825	560.187
Aplicações financeiras	1.1	14.032	660	4.317
Clientes	1.2	6.195.635	7.301.011	6.968.885
Adiantamentos e outros créditos	1.3	21.157.972	21.182.612	22.100.050
Estoques	1.4	66.326	45.762	49.482
<b>Não circulante</b>		<b>6.832.000</b>	<b>6.832.000</b>	<b>12.021.400</b>
C/C ANIN		6.832.000	6.832.000	12.021.400
<b>Total</b>		<b>34.341.030</b>	<b>35.538.870</b>	<b>41.704.321</b>

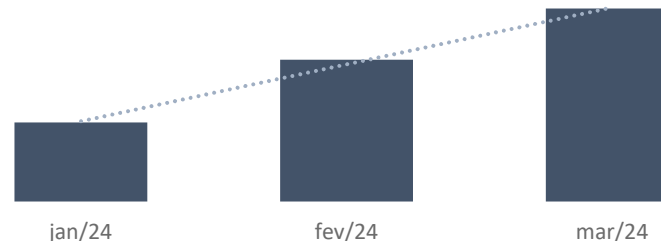
Fonte: Demonstrativos contábeis da Recuperanda.

#### Notas Explicativas ("NE")

##### 1.1 Disponibilidades

Em março, a Ouroppele finalizou com R\$ 560.187 mil nas contas bancárias e R\$ 4,3 mil nas aplicações financeiras, totalizando R\$ 564,5 mil nas disponibilidades.

#### Disponibilidades (R\$)



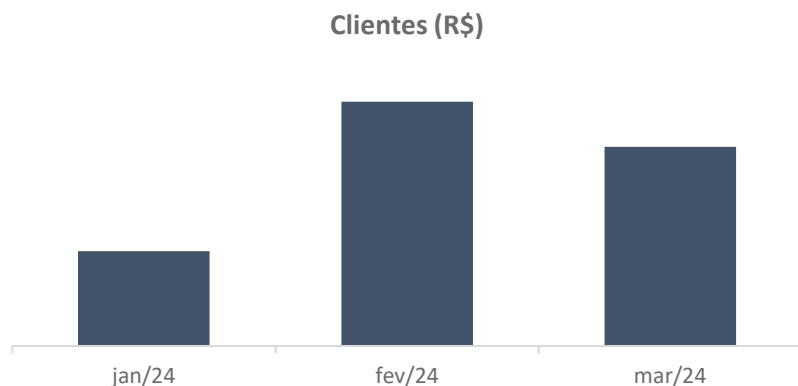
No período, a Recuperanda apontou entradas de recursos no disponível no montante de R\$ 14,2 milhões e saídas de R\$ 14,6 milhões, refletindo em aumento de R\$ 387 mil na conta. Os saldos foram ratificados via extratos bancários, disponibilizados pela Ouroppele

Segundo os demonstrativos contábeis, os recursos financeiros originaram-se dos recebimentos advindos dos clientes, enquanto as principais saídas de caixa tiveram como destino a Rio Branco (sócia), empresa que também ocupa o polo ativo da Recuperação Judicial.

##### 1.2 Clientes

No período em epígrafe, a empresa realizou novas vendas a prazo na monta de R\$ 4,9 milhões e recebeu de seus clientes o montante de R\$ 5,3 milhões, refletindo retração na monta de R\$ 332 mil nos recebíveis,

apresentando saldo total de R\$ 6,9 milhões em março de 2024, conforme gráfico abaixo:



A Recuperanda possui clientes pulverizados, cujo prazo médio de recebimento é de 45 dias, aproximadamente. Apresentando saldo total de R\$ 6,9 milhões em março de 2024, contudo, o saldo ainda necessita de ratificação, pois o relatório de contas a receber referente à competência de março não foi disponibilizado. A solicitação foi reiterada, aguarda-se o retorno da companhia.

### 1.3 Adiantamentos a fornecedores e outros créditos

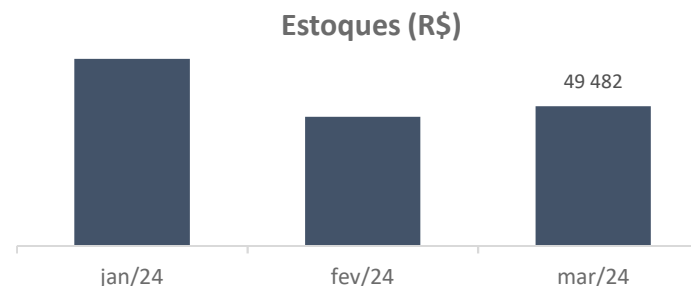
Majoritariamente, a rubrica diz respeito aos valores transacionados com a Anin Indústria. Segundo demonstrativo contábil anteriormente disponibilizado, as operações entre a Ouropel e Anin Indústria são

contabilizadas desde agosto/2022 na conta, chegando ao mês de março de 2024 com saldo de R\$ 22,1 milhões.

Segundo a empresa, a Recuperanda pretende realizar ajustes na rubrica, trazendo-a à realidade, contudo, não estabeleceu prazo para o feito. Questionou-se qual o status da operação, e a Recuperanda se limita em retornar que não há nenhuma previsão.

### 1.4 Estoques

Em março, os estoques da Ouropel apontaram acréscimo de R\$ 3,7 mil, finalizando com saldo de R\$ 49,4 mil, conforme exibe o gráfico abaixo.



A Recuperanda registrou movimentação de cerca de R\$ 1,2 milhões nos estoques no período, cujas mercadorias foram adquiridas da Anin Indústria, seu único fornecedor. Houve a disponibilização do inventário dos estoques, de modo que se realizou a ratificação do saldo da conta.

## PASSIVO

### Balço Patrimonial (R\$)

Passivo	jan/24	fev/24	mar/24
<b>Passivo circulante</b>	<b>2.842.205</b>	<b>3.192.661</b>	<b>4.185.768</b>
Fornecedores	2.1 159.194	430.989	292.358
Empréstimos e financiamentos	2.2 1.732.398	1.622.508	2.735.576
Obrigações fiscais	1.051.685	1.274.955	1.308.547
Obrigações trabalhistas	55.640	57.133	59.719
Outras Obrigações	- 156.713 -	192.925 -	210.432
<b>Passivo não circulante</b>	<b>6.205.157</b>	<b>6.205.157</b>	<b>6.039.393</b>
<b>Empréstimos e financiamentos</b>	<b>-</b>	<b>1.936.847</b>	<b>1.475.162</b>
Provisão p/ contingências	2.3 4.268.310	4.268.310	4.564.232
<b>Patrimônio líquido</b>	<b>25.293.669</b>	<b>26.141.02</b>	<b>31.479.160</b>
Capital social	100.000	100.000	100.000
Adiant p/ futuro aumento de capital	166.100	166.100	166.100
Resultados acumulados	20.644.311	17.450.411	20.644.311
Resultado do período	4.386.258	8.427.541	11.823.248
Lucros distribuídos	-3.000	-3.000	-1.254.500
<b>Total</b>	<b>34.341.031</b>	<b>35.538.870</b>	<b>41.704.321</b>

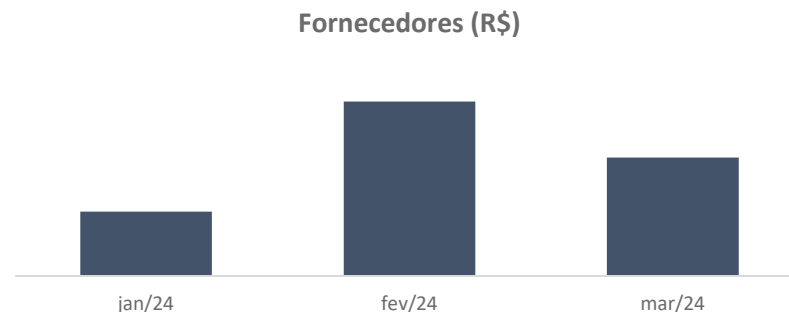
Fonte: Demonstrativos contábeis da Recuperanda.

## Notas Explicativas (“NE”)

### 2.1 Fornecedores

As principais transações da rubrica remetem às compras de produtos a serem revendidos pela Ouropel, cujo único fornecedor é a Anin Indústria. Ainda, a empresa possui diversos prestadores de serviços e gastos com combustível. Ademais, em março a Recuperanda realizou

novas compras a prazo que somaram R\$ 1,4 milhões e realizou R\$ 1,6 milhões em pagamentos aos fornecedores, ocasionando decréscimo de R\$ 138 mil na rubrica, conforme gráfico abaixo:



Durante o período, foi solicitada o aging list de fornecedores, a qual ainda está pendente de resposta. A solicitação foi reiterada e aguarda-se o retorno. Quanto às operações *intercompany* entre a Ouropel e Anin Indústria, segundo as empresas, efetivamente possuem lastro em operações financeiras, não tratando-se de mera movimentação contábil, informação que foi ratificada nos extratos bancários.

### 2.2 Empréstimos e financiamentos

A conta de empréstimos e financiamentos apontou aumento de R\$ 1,1 milhão em março, e é composta pelas seguintes instituições financeiras:

Instituição (R\$)	jan/24	fev/24	mar/24	Variação
Banpar	110.340	-	-	-
Ever Blue	62.282	62.282	-	62.282
Atlanta Fundo	-	-	1.000.000	1.000.000
Atena	1.936.811	2.733.296	4.013.682	1.280.386
(-) Juros	3.377	2.927	-	2.927
<b>Total</b>	<b>2.112.810</b>	<b>2.798.504</b>	<b>5.013.682</b>	<b>2.345.594</b>

No período, a Recuperanda realizou pagamentos na ordem de R\$ 3,09 milhões, sendo eles: R\$ 1,3 milhões de financiamentos bancários com a Atena fundo de investimentos, e R\$ 1,7 milhões de duplicatas descontadas com a Ever Blue e Atlanta.

Entre janeiro e março, a Recuperanda contratou apenas um novo fomento na monta de R\$ 1 milhão com a Atlanta, solicitando-se o contrato. A Recuperanda disponibilizou o termo de cessão de crédito na monta de R\$1 milhão junto a Atlanta fundo de investimentos, ratificando a contabilização.

### 2.3 Provisão / Contingências

Em novembro/23, a Ouropel zerou o montante de R\$ 2,3 milhões que havia na rubrica de provisões para contingências. A Recuperanda narrou que teria havido retificações contábeis em virtude das conciliações para entrega das obrigações fiscais (DCTF e Sped), cujos estornos foram lançados contra os resultados acumulados. Entretanto, ficou pendente de

esclarecimentos os motivos da empresa não estar reconhecendo contabilmente as provisões dos processos em fase inicial, o que foi questionado e não houve esclarecimentos, reiterou-se o questionamento, aguarda-se retorno.

### DEMONSTRATIVO DO RESULTADO DO EXERCÍCIO (“DRE”)

DRE (R\$)	NE	jan/24	fev/24	mar/24
<b>Receita bruta</b>	<b>3.1</b>	<b>6.281.082</b>	<b>5.827.532</b>	<b>4.973.564</b>
Deduções sobre a receita		-341.616	-219.498	-274.656
<b>Receita líquida</b>		<b>5.939.466</b>	<b>5.608.034</b>	<b>4.698.908</b>
<b>Custos dos produtos vendidos</b>	<b>3.2</b>	<b>-754.963</b>	<b>-709.734</b>	<b>-603.702</b>
<b>Lucro bruto</b>		<b>5.184.503</b>	<b>4.898.300</b>	<b>4.095.206</b>
Despesas gerais e adm	<b>3.3</b>	-1.398.562	-1.522.124	-1.102.790
Tributos e contribuições	<b>3.3</b>	-338.059	-215.360	-15
<b>Resultado operacional</b>		<b>3.885.131</b>	<b>3.387.704</b>	<b>3.003.810</b>
Despesas financeiras	<b>3.4</b>	-99.190	-11.528	-11.394
Receitas financeiras		1.106	3.065	207
<b>Resultado financeiro</b>		<b>-98.084</b>	<b>-8.463</b>	<b>-11.187</b>
<b>Resultado antes IR/CSLL</b>		<b>4.577.875</b>	<b>4.219.645</b>	<b>3.546.563</b>
IR		-123.757	-115.208	-97.263
CSLL		-67.859	-63.154	-53.593
<b>Resultado do período</b>	<b>3.5</b>	<b>4.386.258</b>	<b>4.041.283</b>	<b>3.395.708</b>

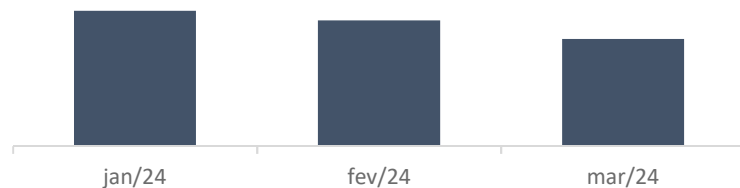
Fonte: Demonstrativos contábeis da Recuperanda.

### Notas Explicativas (“NE”)

#### 3.1 Receitas

No período, as receitas operacionais da Ouropel totalizaram R\$ 4,9 milhões, expressando retração de R\$ 853 mil.

### Receita Bruta (R\$)



A Recuperanda trabalha com lista considerável de vendas para atacadistas, distribuidoras e empresas de embalagens, de modo que as vendas oscilam mensalmente, devido às nuances próprias do setor de atuação.

### 3.2 Custos

Os custos da Ouropel representam 13% sobre o total das vendas líquidas, compreendendo exclusivamente, os materiais vendidos, dado que a Ouropel realiza revenda dos produtos fabricados pela Anin Indústria.

### 3.3 Despesas gerais e administrativas

Majoritariamente, as despesas da Recuperanda se referem a fretes e carretos, além de serviços de terceiros, salários e consectários. Os

dispêndios apresentaram decréscimo em R\$ 419 mil, refletindo os menores gastos com combustíveis, fretes e carretos.

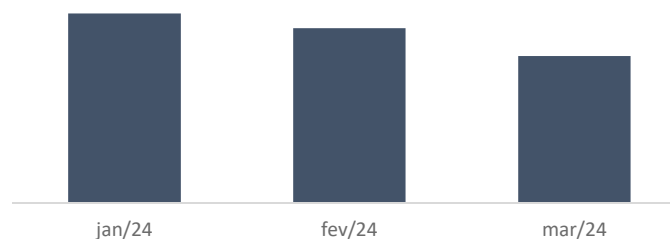
### 3.4 Despesas financeiras

No período, o saldo final das despesas financeiras foi o montante de R\$11,3 mil. Em comparação a fevereiro, houve decréscimo na monta de R\$ 134 reais, devido a retração de descontos concedidos e tarifas pagas.

### 3.5 Resultado

A Ouropel expressiu lucro de R\$ 3,3 milhões em março, conforme demonstra-se no gráfico a seguir:

### Resultado do período (R\$)



Em março, sobretudo por menores dispêndios administrativos, gerais e financeiros, culminado com a retração dos custos por produtos vendidos, a Recuperanda expressou lucro de R\$ 3,3 milhões.

## 4.2. ANIN INDÚSTRIA E COMÉRCIO DE PAPEL LTDA (“ANIN”)

### ATIVO

#### Balanco Patrimonial (R\$)

Ativo	NE	jan/24	fev/24	mar/24
<b>Ativo circulante</b>		<b>129.888.384</b>	<b>135.348.920</b>	<b>143.194.444</b>
Caixa	1.1	40.676	40.676	40.677
Banco	1.1	1.456.784	65.852	97.148
Aplicações financeiras	1.1	484.681	488.901	492.613
Clientes	1.2	34.598.619	38.677.199	42.892.669
Adiantamentos a fornecedores	1.3	11.260.077	12.781.692	14.003.676
Créditos - funcionários		97.876	69.838	61.557
Tributos a compensar	1.4	37.539.124	36.914.059	36.693.076
Outras Contas		986.088	1.093.322	1.400.311
Estoques	1.5	43.883.165	45.349.085	47.512.718
<b>Ativo não circulante</b>		<b>129.751.913</b>	<b>128.937.542</b>	<b>127.883.443</b>
Realizável a longo prazo		5.323.327	5.113.511	4.889.155
Imobilizado e Intangível	1.6	116.140.537	123.824.030	126.328.623
<b>Total</b>		<b>259.640.297</b>	<b>264.286.462</b>	<b>271.077.887</b>

Fonte: Demonstrativos contábeis da Recuperanda.

### Notas Explicativas (“NE”)

#### 1.1 Disponibilidades

As contas “Caixa”, “Banco” e “Aplicações Financeiras”, representam as disponibilidades da Recuperanda, conforme segue:

Disponibilidades	jan/24	fev/24	mar/24	Varição
Caixa	40.676	40.676	40.677	1
Banco	1.456.784	-65.852	97.148	163.000
Aplicações financeiras	484.681	488.901	492.613	3.712
<b>Total</b>	<b>1.982.141</b>	<b>463.725</b>	<b>630.438</b>	<b>166.713</b>

O caixa apresentou estabilidade com saldo final de R\$ 40.677 mil no decorrer do mês, tendo a Recuperanda movimentado cerca de R\$ 162,4 milhões na rubrica, compreendendo gama expressiva de transações com fornecedores e prestadores de serviços.

Questionou-se a Anin acerca dos motivos de a empresa manter em conta segregada volume considerável de movimentações, a empresa explicou que a rubrica é utilizada para fazer o encontro de contas dos adiantamentos a fornecedores no momento da entrada da nota fiscal. Cumpre evidenciar, entretanto, que o tratamento está equivocado, pois seguindo as diretrizes contábeis, o montante deveria ser transferido para os fornecedores quando da entrada da nota fiscal.

Nas contas bancárias, em março, ingressaram R\$ 46 milhões em recursos financeiros, havendo descaixe de R\$ 45,8 milhões, do que decorre o saldo de R\$ 97,1 mil, cujo saldo foi ratificado pelos extratos bancários.

Durante o período em análise, foram identificados dois pagamentos à Holding Três Vitórias como destinatária: o primeiro no valor de R\$ 100 mil e o segundo no valor de R\$ 65 mil. Questionou-se a Recuperanda sobre a natureza dos pagamentos e solicitou-se a apresentação da documentação suporte correspondente. Aguarda-se retorno.

Segundo os demonstrativos contábeis, as principais entradas de recursos ocorreram via clientes, entre eles Ouropel e a TDA Distribuidora (ambas empresas fazem parte do Grupo Anin e ocupam o polo ativo da Recuperação Judicial), além das antecipações de recebíveis realizadas com Ever Blue e Atlanta. Em relação às saídas de caixa, ocorreram em face de pagamento de salários e consectários, tributos e amplo rol de despesas operacionais, tais como consultores, terceirizados, além de adiantamentos a fornecedores.

A Anin finalizou o mês de março com R\$ 492,6 mil em aplicações financeiras, contudo, houve validação de apenas R\$ 432,6 mil por meio da disponibilização parcial dos extratos bancários. Pende ratificação a monta de R\$ 60 mil.

## 1.2 Clientes

Em março, a Recuperanda realizou novas vendas a prazo no montante de R\$ 24,1 milhões e recebeu de seus clientes a monta de R\$ 19,9 milhões, refletindo em aumento de R\$ 4,2 milhões no saldo da rubrica.



No período, os recebíveis aumentaram (R\$ 4,2 milhões) referente às maiores vendas no período. Não foi disponibilizado relatório de contas a receber na competência de análise (março). Reiterou-se a solicitação e aguarda-se retorno da companhia.

Ademais, os demonstrativos contábeis apontam que a empresa possui 43% dos seus recebíveis estimados como perdas, o que também foi objeto de questionamento por parte da Administração Judicial. Em reunião



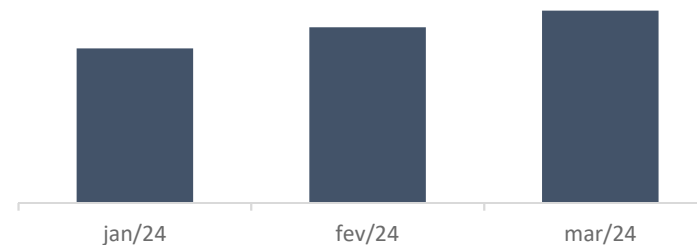
realizada no dia 14/03/2024, a Anin mencionou que as perdas estariam relacionadas a crédito habilitado na Recuperação Judicial da Ondunorte (devedora), segundo a listagem de credores do processo de Recuperação Judicial do Grupo Ondunorte, que corre sob o nº 0001324-92.2023.8.17.2710 na Segunda Vara Cível da Comarca de Igarassu/PE, averiguou-se que há crédito habilitado em favor da Anin Indústria no montante de R\$ 44.123.882,29.

Destaca-se, entretanto, que embora a aludida dívida tenha sido habilitada no processo recuperacional do Grupo Ondunorte, o mesmo valor também está em discussão na ação movida para exibição de documentos no processo de nº 0007986-72.2023.8.17.2710, onde a Ondunorte pretende desconstituir o crédito habilitado em face da Anin. A Administração Judicial solicitou à Recuperanda a última atualização do processo supra, o qual aguarda-se retorno.

### 1.3 Adiantamentos a fornecedores

Em março, a Recuperanda realizou novos adiantamentos a fornecedores no montante de R\$ 18,1 milhões e recebeu R\$ 16,9 milhões de mercadorias/serviços - pagos anteriormente de forma antecipada, culminando em aumento de R\$ 1,2 milhões na rubrica.

### Adiantamento a fornecedores



Anteriormente, a Recuperanda esclareceu que realiza pagamentos adiantados para aqueles fornecedores considerados indispensáveis para o processo produtivo da Anin. A Administração Judicial constatou que, de fato, os principais adiantamentos estão vinculados à celulose, principal matéria-prima da empresa, cujo prazo médio de entrega é de 7 a 20 dias. Entretanto, também se averiguou que ocorrem antecipações em favor de prestadores de serviços e fretes. Quanto a estes últimos, a empresa informou tratar-se de casos pontuais de prestadores de serviços que não emitiram notas dentro do mês.

### 1.4 Tributos a compensar

Compreende tributos que recaem sobre o faturamento, destacadamente, ICMS, PIS e COFINS. No período, a conta apontou decréscimo na monta de R\$ 220,9 mil conforme gráfico abaixo:



**Tributos a Compensar (R\$)**



Anteriormente, a Recuperanda atestou o saldo contabilizado e esclareceu que a Anin possui créditos apurados, principalmente de PIS e COFINS, superiores aos débitos, decorrentes de faturamentos de produtos não tributados de acordo com a legislação. Questionou-se a Recuperanda, se irão utilizar os tributos para abater as dívidas fiscais, e a Recuperanda retornou confirmando a compensação

**1.5 Estoques**

Em março, os estoques da Anin apresentaram aumento de R\$ 2,1 milhões, finalizando o período com saldo de R\$ 47,5 milhões, conforme abaixo:

Estoques	jan/24	fev/24	mar/24	Varição
Produtos acabados	14.493.466	16.407.528	17.716.943	1.309.415
Matérias-primas	28.930.837	28.941.557	29.795.775	854.218
<b>Total</b>	<b>43.424.303</b>	<b>45.349.085</b>	<b>47.512.718</b>	<b>2.163.633</b>

No período anterior, a empresa disponibilizou o inventário dos estoques, com divergência do saldo contabilizado em R\$ 3,8 mil. Questionou-se a Recuperanda, a qual retornou que o valor de divergência é referente a conta de químicos que precisou ter nota fiscal ajustada depois do fechamento. Na competência de análise (março), a empresa disponibilizou o inventário dos estoques, de modo que se ratificou o saldo na monta de R\$ 47,5 milhões.

**1.6 Imobilizado**

O imobilizado da Anin corresponde a 51% do total do ativo e possui a seguinte composição:

**Composição imobilizado (R\$)**

Imobilizado	jan/24	fev/24	mar/24	Varição
Máquinas e equipamentos	94.190.852	94.381.846	94.457.605	75.759
Móveis e utensílios	205.234	228.459	241.220	12.761
Ferramentas	15.848	15.848	15.848	0
Veículos	96.748	96.636	96.636	0
Computadores e periféricos	93.748	93.748	93.748	0
Software	1.650	1.650	1.650	0
(-) Depreciação	-12.030.430	-12.845.769	-13.662.214	-816.444
Em andamento	8.288.049	8.396.432	8.406.431	9.999
<b>Total</b>	<b>90.861.700</b>	<b>90.368.849</b>	<b>89.650.924</b>	<b>-717.925</b>

Fonte: Demonstrativos contábeis da Recuperanda.

Em março, a Recuperanda registrou retração de R\$ 717,9 mil, devido ao aumento registrado de depreciação na rubrica. O quadro supra mostra aumento na monta de R\$ 75,7 mil nas máquinas e equipamentos em

março, relacionado a compra de produtos e serviços, destacadamente com as empresas Equipe Ind Mecânica LTDA (R\$ 56 mil) Hamer Ind Comércio de Máquinas Ltda (R\$ 18,7 mil), conforme razão contábil do período.

## PASSIVO

### Balço Patrimonial (R\$)

Passivo	NE	jan/24	fev/24	mar/24
<b>Passivo circulante</b>		<b>246.764.417</b>	<b>255.922.275</b>	<b>264.538.336</b>
Fornecedores	2.1	80.723.475	79.572.430	79.920.900
Empréstimos e financiamentos	2.2	85.455.371	88.851.875	94.194.544
Obrigações tributárias		18.014.410	17.736.853	17.889.344
Obrigações trabalhistas		6.058.791	6.248.264	6.456.140
Adiantamentos de clientes	2.3	47.366.153	48.082.291	48.635.015
Outras contas a pagar		29.752.410	670.175	670.175
<b>Passivo não circulante</b>		<b>94.796.949</b>	<b>94.796.949</b>	<b>94.498.553</b>
Empréstimos e financiamentos	2.2	89.090.205	89.090.205	88.797.606
Tributos parcelados		5.797	5.797	-
Provisão p/ contingências	2.4	5.700.947	5.700.947	5.700.947
<b>Patrimônio líquido</b>		<b>-81.921.070</b>	<b>-86.432.763</b>	<b>-87.959.002</b>
Capital social		25.000.000	25.000.000	25.000.000
Adiant p/ futuro aumento de capital		148.101.990	148.575.990	152.947.490
Lucros (Prejuízos) acumulados		-251.982.374	-251.982.374	-251.982.374
Ajuste de Exercícios Anteriores		4.994.394	4.994.394	4.994.394
Resultado do período		-8.035.080	-13.020.773	-18.918.513
<b>Total</b>		<b>259.640.296</b>	<b>264.286.42</b>	<b>271.077.887</b>

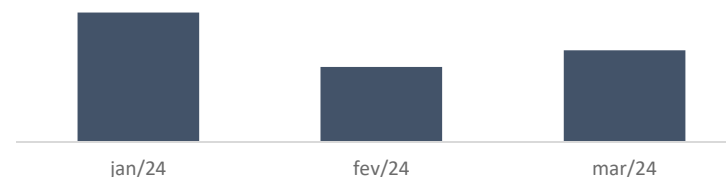
Fonte: Demonstrativos contábeis da Recuperanda.

## Notas Explicativas (“NE”)

### 2.1 Fornecedores

Em março, a Recuperanda realizou novas compras a prazo no montante de R\$ 27,7 milhões e realizou pagamentos na monta de R\$ 27,4 milhões, culminando em aumento de R\$ 348,4 mil na rubrica que finalizou com saldo de R\$ 79,9 milhões.

#### Fornecedores (R\$)

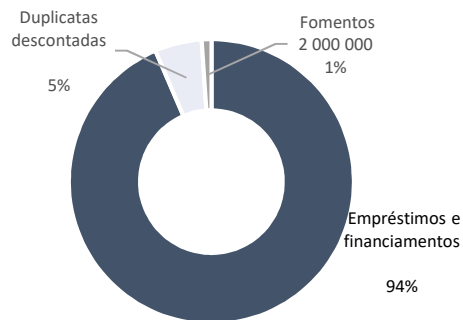


Solicitou-se o aging list de fornecedores à Recuperanda, contudo, não fora disponibilizado. Reiterou-se a solicitação, aguarda-se retorno da Recuperanda.

### 2.2 Empréstimos e financiamentos

Na rubrica empréstimos e financiamentos estão contabilizados as duplicatas descontadas na monta de R\$ 9,7 milhões, além dos próprios empréstimos na monta de R\$ 171,2 milhões, e R\$ 2 milhões em fomentos com a Atlanta fundo de investimentos, de modo que a conta possui a seguinte composição:

**Empréstimos e financiamentos (R\$)**

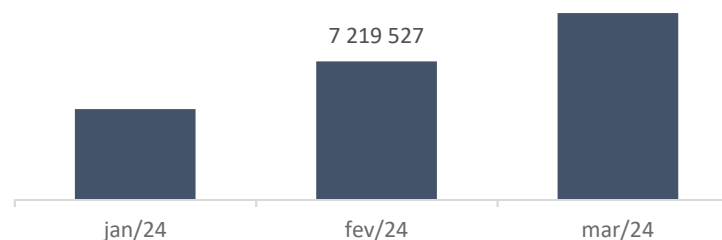


Os empréstimos representam 94% da rubrica e estão majoritariamente submetidos aos efeitos da Recuperação Judicial. À parte, em outubro/23, a empresa firmou contrato de mútuo com a AJ&TDA na monta de R\$510 mil, segundo a Recuperanda, o objetivo é suprir o caixa da Anin. Conforme instrumento disponibilizado, tratam-se de dois contratos firmados no montante de R\$ 513 mil.

Quanto ao mérito, os instrumentos não possuem validação cartorária, foram assinados por TDA Comércio e distribuição de Papel Ltda e AJ&TDA Holding Participações Ltda, sendo que o vencimento da obrigação se dará em 31/01/2027.

Majoritariamente, a rubrica de empréstimos é movimentada com as operações de antecipação de duplicatas transacionadas com a Ever Blue, Atlanta, Banpar, Sifra e Bradesco. Em março, a Anin realizou R\$ 13,8 milhões em novas antecipações, e pagou R\$ 10,9 milhões para as financeiras pelos valores anteriormente adiantados, sendo o motivo da variação na rubrica, demonstrada no gráfico abaixo.

**Duplicatas descontadas (R\$)**



Em março, a Recuperanda realizou novo fomento na monta de R\$ 2 milhões com a Atlanta, Questionou-se a Companhia qual a destinação dos recursos e solicitou-se documentação suporte, aguarda-se retorno.

### 2.3 Adiantamentos de clientes

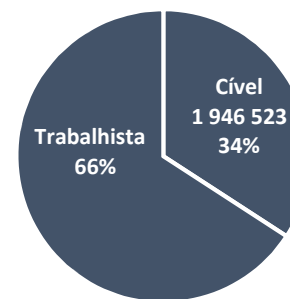
A Recuperanda conta com R\$ 47,5 milhões em adiantamentos de clientes. Parte considerável do montante é oriundo da Ouropel e TDA, entretanto, também há saldos de clientes externos.

A Administração Judicial solicitou ao Grupo Recuperando a estimativa de prazo para ocorrer o faturamento dos valores antecipados, além do controle financeiro, a empresa limitou-se a informar que não há prazo para realizar o faturamento dos valores. Ainda, afirmou que o montante está sendo parcialmente baixado e que em virtude de a maior parte da contabilização referir-se a transações *intercompany*, o saldo será zerado até o final do ano corrente (2024).

### 2.4 Provisão para contingência

Referem-se aos processos cíveis da Recuperanda que possuem a monta de R\$ 1,9 milhões e trabalhistas de R\$ 3,7 milhões, ao qual totalizam a monta de R\$ 5,7 milhões, conforme gráfico abaixo:

Provisão para Contingências (R\$)



A Recuperanda possui processo cível contra a Mhm Administração e participações Ltda na monta de R\$ 4,3 milhões, o qual inclui discussão de Usucapião de imóvel de matrícula desconhecida, processo que não está consignado na contabilidade da empresa. Solicitou-se a minuta do processo e a matrícula do imóvel. A Recuperanda disponibilizou o processo número 1006809-98.2020.8.26.0224 e informou que o imóvel não possui matrícula, o que foi questionado à Recuperanda, aguarda-se retorno.

## DEMONSTRATIVO DO RESULTADO DO EXERCÍCIO (“DRE”)

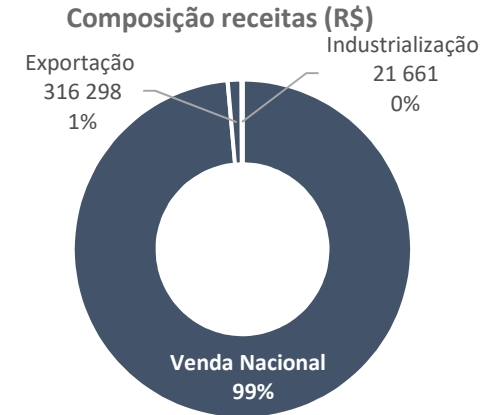
DRE (R\$)	NE	jan/24	fev/24	mar/24
<b>Receita bruta</b>	3.1	<b>22.118.252</b>	<b>21.443.599</b>	<b>24.149.847</b>
Deduções sobre a receita	3.1	-5.093.282	-5.026.924	-5.685.965
<b>Receita líquida</b>		<b>17.024.970</b>	<b>16.416.675</b>	<b>18.463.882</b>
<b>Custos dos produtos vendidos</b>	3.2	<b>-21.758.131</b>	<b>-18.424.271</b>	<b>-21.273.982</b>
<b>Lucro bruto</b>		<b>-4.733.161</b>	<b>-2.007.596</b>	<b>-2.810.100</b>
Despesas gerais e adm	3.3	-2.769.004	-2.511.030	-3.425.670
Tributos e contribuições		-88.459	-41.153	-61.010
Outras receitas/despesas		7.670	8.677	-
<b>Resultado operacional</b>		<b>-7.582.954</b>	<b>-4.551.102</b>	<b>-6.296.780</b>
Despesas financeiras	3.4	-1.026.124	-948.333	-930.468
Receitas financeiras		9.977	250.464	18.962
<b>Resultado financeiro</b>		<b>-1.016.147</b>	<b>-697.869</b>	<b>-911.506</b>
<b>Receita de subvenção ICMS</b>		<b>564.021</b>	<b>262.360</b>	<b>268.342</b>
<b>Resultado antes IR/CSLL</b>		<b>-8.035.080</b>	<b>-4.985.693</b>	<b>-5.897.740</b>
<b>Resultado do período</b>	3.5	<b>-8.035.080</b>	<b>-4.985.693</b>	<b>-5.897.740</b>

Fonte: Demonstrativos contábeis da Recuperanda.

## Notas Explicativas (“NE”)

### 3.1. Receitas

O faturamento da Recuperanda apontou crescimento de R\$ 2,7 milhões em mar/24, totalizando R\$ 24,1 milhões de receitas, composto da seguinte forma:



No período, as vendas cresceram na monta de R\$ 2,7 milhões, no total a Recuperanda faturou para o mercado nacional (23,8 milhões), exportações (R\$ 316 mil), e R\$ 21,6 mil de vendas de industrialização.

### 3.2. Custos

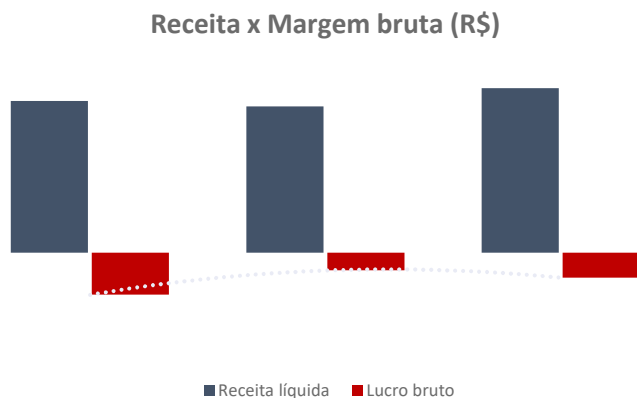
Numericamente, os custos apresentaram acréscimo de R\$ 2,8 milhões em março, conforme tabela abaixo:

#### Representatividade dos custos s/ as receitas

	jan/24	fev/24	mar/24
Receitas líquidas	17.024.970	16.416.675	18.463.882
Custos	-21.758.131	-18.424.271	-21.273.982
<b>%</b>	<b>128%</b>	<b>112%</b>	<b>115%</b>

Segundo a empresa, a Recuperanda está implementando um projeto de custos para melhorar a apuração dos resultados. Algumas ações estariam em andamento, como aumento de preços, projeto de custos e aumento da capacidade de produção (nova caldeira). A companhia foi questionada sobre os detalhes do projeto e como está sendo implementado, contudo, não houve retorno a contento, de modo que novos questionamentos foram realizados, a Recuperanda retornou que estão em processo de implementação, mas que ainda não há previsão, de modo que a Administração Judicial seguirá acompanhando e eventuais alterações serão parte dos próximos relatórios.

Ademais, a Recuperanda expressiu margem bruta negativa em mar/24 evidenciada no gráfico a seguir:



Percentualmente, os custos passaram de 112% (em fevereiro) para 115% de representatividade sobre as receitas líquidas, conforme quadro acima. Em comparação com o mês anterior, a Recuperanda consumiu mais matérias-primas e itens secundários, sendo o motivo da variação dos custos em números absolutos e percentual.

### 3.3. Despesas gerais e administrativas

Em março, as despesas gerais e administrativas exibiram acréscimo de R\$ 914 mil em comparação a fevereiro. O aumento dos dispêndios foi verificado nos gastos de todas as naturezas (pessoal, geral e com utilidades), destacadamente as despesas gerais (combustíveis, lubrificantes, fretes e carretos e com serviços de terceiros).

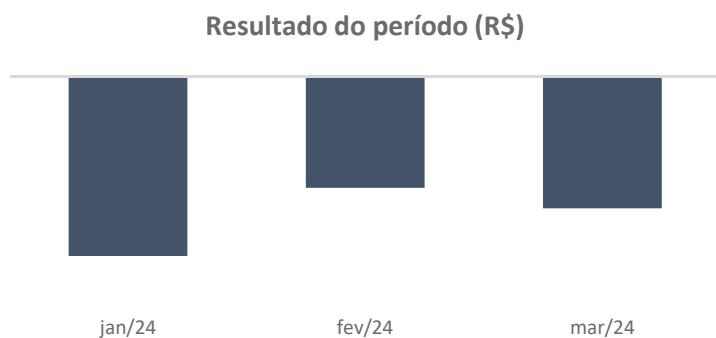
### 3.4. Despesas financeiras

Em março houve descontos para a BRS na monta de R\$ 14,9 mil, ao qual está relacionado aos descontos concedidos pela Recuperanda para destacadamente a BRS SP Suprimentos corporativos S.A (“BRS”), conforme razão contábil. Segundo a Anin, os descontos foram concedidos pois o cliente supra oferece taxa diferenciada para antecipação de duplicatas que são realizadas diretamente com o banco da BRS.

Ainda, verificou-se nos períodos anteriores, que a Recuperanda realizou ‘*baixa especial financeira*’ de adiantamentos aos fornecedores dentro da rubrica de descontos concedidos, conforme a Anin, trata-se de baixa de valores anteriormente antecipados aos fornecedores no ano de 2021, cujas notas fiscais não teriam sido encontradas.

### 3.5 Resultado

Em março, a Recuperanda apontou prejuízo na monta de R\$ 5,8 milhões, conforme discorre-se a seguir:



O resultado negativo de R\$ 5,8 milhões é decorrente dos maiores dispêndios administrativos, gerais e com tributos e contribuições, culminado com os maiores custos dos produtos vendidos.

### 4.3. AJ & TDA HOLDING E PARTICIPAÇÕES LTDA (“AJ”)

#### ATIVO

Balço Patrimonial (R\$)				
Ativo	NE	jan/24	fev/24	mar/24
<b>Ativo circulante</b>		<b>767.730</b>	<b>818.487</b>	<b>869.937</b>
Banco	1.1	1.087	1.920	3.767
Aplicações financeiras	1.1	1.089	1.014	616
Clientes	1.2	241.553	241.553	241.553
Adiantamentos a fornecedores		-	-	100.000
Outras Contas	1.3	524.000	574.000	524.000
<b>Ativo não circulante</b>		<b>52.208.561</b>	<b>52.208.561</b>	<b>52.208.561</b>
Investimentos		-	-	-
Imobilizado	1.5	52.208.561	52.208.561	52.208.561
<b>Total</b>		<b>52.976.291</b>	<b>53.027.048</b>	<b>53.078.498</b>

Fonte: Demonstrativos contábeis da Recuperanda.

#### Notas Explicativas (“NE”)

##### 1.1 Disponibilidades

As disponibilidades da Recuperanda são formadas pelo saldo em contas bancárias correntes e em aplicações financeiras, os quais, em março finalizaram no montante de R\$ 4,3 mil, cujo saldo foi ratificado pelos extratos bancários. No período de análise (março), a Recuperanda movimentou R\$ 127,7 mil entre entradas e saídas.

Assim como verificado em meses precedentes, a Recuperanda destinou parte dos valores que havia nas disponibilidades para pagamento do



prestador de serviços JR Serviços Empresariais Ltda (“JR), cujo proprietário é o sócio do Grupo Anin (Aurio). A Recuperanda disponibilizou duas notas fiscais eletrônicas, referente a competência de análise (março) no valor de R\$ 50 mil e R\$ 5,7 mil. Conforme quadro abaixo:

Recuperanda	Destinatário	Data	Valor (R\$)
AJ&TDA	Aurio	28/03/2024	5.799
AJ&TDA	Jr serviços empresarias	05/03/2024	50.000
<b>Total</b>			<b>55.799</b>

As notas fiscais disponibilizadas, referem-se a serviços prestados em março de 2024. Cumpre destacar que todas as notas fiscais foram emitidas em maio, no mesmo dia em que a Administração Judicial solicitou a documentação. Questionou-se a Recuperanda e aguarda-se retorno.

Conforme informado pela AJ&TDA, é por meio da JR que o sócio Aurio Lima percebe seu pró-labore. O mérito é detalhado no item ‘**3. Quadro de Colaboradores**’.

## 1.2 Clientes

Em março, a Recuperanda apresentou estabilidade na rubrica, apropriou R\$ 64,4 mil de aluguel, e registrou baixa por recebimento de R\$ 64,4 mil

da Anin Indústria e da TDA. No período, consta na rubrica de duplicatas a receber o montante de R\$ 191 mil, cujo saldo não apresentou variação. Questionou-se quando a empresa vai receber o valor e ao que se refere o montante, aguarda-se retorno.

## 1.3 Outras Contas

Anteriormente, a Recuperanda efetuou dois empréstimos às partes relacionadas, (i) R\$ 510 mil à ANIN Indústria e (ii) 67 mil à TDA. A Administração Judicial solicitou os contratos de mútuo regendo os empréstimos entre as partes para validação das transações financeiras em comento, o qual foram disponibilizados e ratificou-se o montante transacionado. Na competência de análise (março), a rubrica não apresentou movimentação.

## 1.5 Imobilizado

O imobilizado da Recuperanda possui a seguinte estrutura:

Imobilizado (R\$)	2022	2023	2024
Máquinas e equipamentos	49.910.280	49.910.280	49.910.280
Veículos	2.298.281	2.298.281	2.298.281
<b>Total</b>	<b>52.208.561</b>	<b>52.208.561</b>	<b>52.208.561</b>

Fonte: Demonstrativos contábeis da Recuperanda.

Anteriormente, a Administração Judicial solicitou o inventário do imobilizado à Recuperanda, que informou que a empresa está planejando iniciar o inventário no segundo semestre de 2024.

## PASSIVO

### Balanco Patrimonial (R\$)

Passivo	NE	jan/24	fev/24	mar/24
<b>Passivo circulante</b>		<b>15.385.530</b>	<b>15.392.889</b>	<b>15.436.308</b>
Fornecedores	2.1	5.970	5.970	6.293
Empréstimos e financiamentos	2.2	15.253.845	15.253.845	15.290.968
Obrigações tributárias		43.869	51.228	57.201
Obrigações trabalhistas		2.356	2.356	2.356
Outras contas a pagar		79.490	79.490	79.490
<b>Passivo não circulante</b>		<b>1.019.386</b>	<b>1.019.386</b>	<b>982.263</b>
Empréstimos e financiamentos	2.2	374.386	374.386	337.263
Provisão p/ contingências		645.000	645.000	645.000
<b>Patrimônio líquido</b>		<b>36.571.375</b>	<b>36.614.772</b>	<b>36.659.927</b>
Capital social		80.000	80.000	80.000
Ajuste de reavaliação patrimonial		45.925.030	45.925.030	45.925.030
Ajuste exercícios anteriores		3.806	3.806	3.806
Prejuízos acumulados		-9.484.238	-9.484.238	-9.484.238
Resultado do período acumulado		46.776	90.174	135.329
<b>Total</b>		<b>52.976.291</b>	<b>53.027.048</b>	<b>53.078.498</b>

Fonte: Demonstrativos contábeis da Recuperanda.

## Notas Explicativas (“NE”)

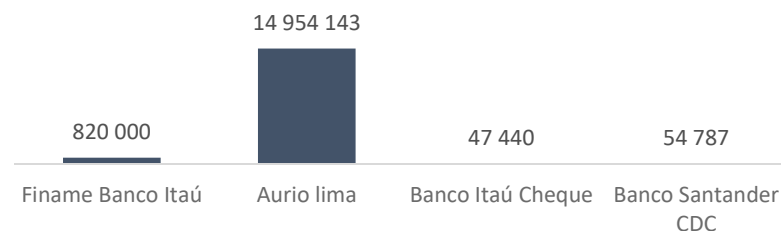
### 2.1 Fornecedores

O saldo observado na rubrica refere-se, sobretudo, ao pagamento de R\$3,7 mil majoritariamente de assessoria contábil e INSS e contratação de novos serviços no montante de R\$ 4 mil, culminando em aumento na monta de R\$ 322 reais na rubrica, que finalizou com o saldo de R\$ 6,2 mil. Solicitou-se o aging list de fornecedores, contudo, a empresa se limita em informar que o sistema utilizado não gera relatório de contas a pagar, e que estão trabalhando para disponibilizar em breve, sem fornecer previsão.

### 2.2 Empréstimos e financiamentos

A Recuperanda finalizou o mês de março com saldo de R\$ 15,3 milhões nos empréstimos e financiamentos entre curto e longo prazo.

#### Empréstimos e Financiamentos (R\$)





Com exceção dos valores vinculados ao sócio Aurio Lima, todos os demais estão submetidos ao processo de Recuperação Judicial, sendo o motivo da ausência de variação.

Especificamente quanto aos R\$ 14,9 milhões de empréstimos captados junto ao sócio Aurio Lima, e que não foi arrolado na Recuperação Judicial, conforme tratado anteriormente, a Recuperanda remeteu o contrato de mútuo entre as partes (cópia com assinatura simples em dezembro/2018) que previa o pagamento em janeiro/2023.

## DEMONSTRATIVO DO RESULTADO DO EXERCÍCIO (“DRE”)

### Demonstrativo do Resultado do Exercício (R\$)

Demonstrativo do Resultado c	N.E.	jan/24	fev/24	mar/24
<b>Receita bruta</b>	3.1	64.413	59.711	62.062
Deduções sobre a receita		-	-	-
<b>Receita líquida</b>	3.2	64.413	59.711	62.062
Despesas gerais e adm		-12.549	-13.291	-12.544
Tributos e contribuições		-	-	646
<b>Resultado operacional</b>		51.864	46.420	48.872
Despesas financeiras		-80	-94	-88
Receitas financeiras		-	-	-
<b>Resultado financeiro</b>		-80	-94	-88
<b>Resultado antes IR/CSLL</b>		51.784	48.404	50.163
IR	-	3.152	3.152	3.153
CSLL	-	1.855	1.855	1.855
<b>Resultado do período</b>	3.3	46.777	43.397	45.155

Fonte: Demonstrativos contábeis da Recuperanda.

## Notas Explicativas (“NE”)

### 3.1 Receitas

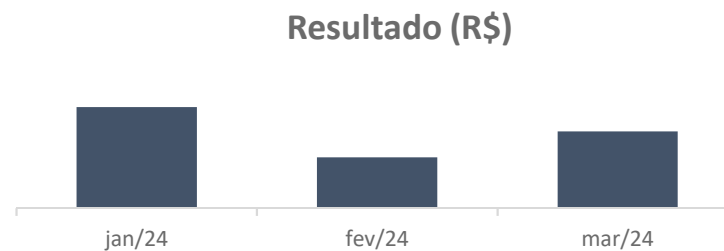
As receitas da AJ & TDA são oriundas de aluguéis recebidos da Anin Indústria, referentes a locação de máquinas, equipamentos, caminhões e veículos. Houve acréscimo de 2,3 mil reais na rubrica em comparação com o período anterior, totalizando de R\$ 62 mil em março.

### 3.2 Despesas

As despesas, em março, majoritariamente referem-se as despesas com pessoal, ao pagamento de *pró-labore* (R\$ 8,5 mil) e INSS (R\$ 1,5 mil) e honorários contábeis (R\$ 1,08 mil).

### 3.3 Resultado

Em março, sobretudo por conta dos menores dispêndios administrativos, gerais e financeiros, culminado com o aumento da receita bruta, a Recuperanda expressou lucro de R\$ 45.155.





#### 4.4. A&L ADMINISTRAÇÃO E PARTICIPAÇÕES LTDA (“A&L”)

##### ATIVO

###### Balanco Patrimonial (R\$)

Ativo	NE	jan/24	fev/24	mar/24
<b>Ativo circulante</b>		<b>473</b>	<b>897</b>	<b>821</b>
Banco	1.1	1	1	1
Aplicações financeiras	1.1	252	675	600
Clientes	1.2	-	-	-
Outros créditos		221	21	221
<b>Ativo não circulante</b>		<b>368</b>	<b>368</b>	<b>368</b>
Outros créditos		368	368	368
Investimentos	1.3	-	-	-
<b>Total</b>		<b>840</b>	<b>1.264</b>	<b>1.189</b>

Fonte: Demonstrativos contábeis da Recuperanda.

##### Notas Explicativas (“NE”)

###### 1.1 Disponibilidades

Em março, as disponibilidades finalizaram no montante de R\$ 601, cujo saldo foi ratificado pelos extratos bancários.

###### 1.2 Clientes

Os demonstrativos contábeis apontam que a empresa não possui saldo na rubrica de clientes, entretanto, a Recuperanda possui R\$ 1,9 milhões de créditos a receber da Ondunorte (devedora). A Recuperanda disponibilizou a listagem de credores do processo de Recuperação

Judicial do Grupo Ondunorte, que corre sob o nº 0001324-92.2023.8.17.2710 na Segunda Vara Cível da Comarca de Igarassu/PE. No documento, foi possível averiguar que há crédito habilitado em favor da A & L no montante de R\$ 1.175.581,81.

Destaca-se, entretanto, que embora a aludida dívida tenha sido habilitada no processo recuperacional do Grupo Ondunorte, também está em discussão na ação movida para exibição de documentos no processo de nº 0007986-72.2023.8.17.2710, onde a Ondunorte pretende desconstituir o crédito habilitado em face da A & L. A Administração Judicial solicitou à Recuperanda a última atualização do processo supra, o qual aguarda-se retorno.

INTENCIONALMENTE EM BRANCO

## PASSIVO

### Balanco Patrimonial (R\$)

Passivo	NE	jan/24	fev/24	mar/24
<b>Passivo circulante</b>		<b>244.592</b>	<b>244.592</b>	<b>244.592</b>
Fornecedores	2.1	-	-	-
Empréstimos e Financiamentos		-	-	-
Obrigações tributárias		-	1.262	1.262
Contas correntes controladas	2.2	243.330	243.330	243.330
<b>Patrimônio líquido</b>		<b>-243.752</b>	<b>-243.328</b>	<b>-243.403</b>
Capital social		100.000	100.000	100.000
Resultados acumulados		-4.058.061	-4.058.061	-4.058.061
Adiant. p/ futuro aumento de capital social		3.715.641	3.717.141	3.718.141
Lucro do período		-1.332	-2.408	-3.483
<b>Total</b>		<b>840</b>	<b>1.264</b>	<b>1.189</b>

Fonte: Demonstrativos contábeis da Recuperanda.

## Notas Explicativas (“NE”)

### 2.1 Fornecedores

Embora a rubrica tenha finalizado com saldo zerado, visualizou-se movimentação nos lançamentos contábeis envolvendo adiantamento para futuro aumento de capital na monta de (R\$ 1 mil) em nome do Sócio Aurio Lima, questionou-se a empresa a respeito do motivo da transação.

A Recuperanda retornou que o valor se refere ao adiantamento para futuro aumento de capital que pertence a empresa Rio Branco, o nome

do Aurio é apenas para se referir ao responsável pela empresa, segundo o Grupo Recuperando.

### 2.2 Contas Correntes Controladas

Nesta conta, a A&L registra parte do passivo de suas controladas, contudo, a informação não se encontra detalhada nos demonstrativos contábeis, restando prejudicada análise pormenorizada. No Trimestre, não houve movimentação na rubrica, permanecendo o mesmo saldo.

## DEMONSTRATIVO DO RESULTADO DO EXERCÍCIO (“DRE”)

### Demonstrativo do Resultado do Exercício (R\$)

Demonstrativo do Resultado do Exercí	jan/24	fev/24	mar/24
<b>Receita Bruta</b>	-	-	-
Deduções sobre a receita	-	-	-
<b>Receita Líquida</b>	-	-	-
Despesas gerais e adm	-1.000	-1.000	-1.000
Tributos e contribuições	-262	-	-
Equivalência patrimonial	-	-	-
<b>Resultado Operacional</b>	<b>-1.262</b>	<b>-1.000</b>	<b>-1.000</b>
Despesas financeiras	-70	-75	-75
<b>Resultado Financeiro</b>	<b>-70</b>	<b>-75</b>	<b>-75</b>
<b>Resultado antes IR/CSLL</b>	<b>-1.332</b>	<b>-1.075</b>	<b>-1.075</b>
<b>Resultado do período</b>	<b>-1.332</b>	<b>-1.075</b>	<b>-1.075</b>

Fonte: Demonstrativos contábeis da Recuperanda.



Em março, a Recuperanda apresentou prejuízo de R\$ 1 mil, decorrente do valor repassado a Rio Branco de adiantamentos para futuro aumento de capital na monta de R\$ 1 mil.

#### 4.5. RIO BRANCO HOLDING E PARTICIPAÇÕES (“Rio Branco”)

##### ATIVO

Balanco Patrimonial (R\$)				
Ativo	NE	jan/24	fev/24	mar/24
<b>Ativo circulante</b>		<b>14.529</b>	<b>10.619</b>	<b>10.524</b>
Banco	1.1	4.193	-	-
Aplicações financeiras	1.1	395	677	583
Cliente	1.2	-	-	-
Outros créditos	1.3	9.941	9.941	9.941
<b>Ativo não circulante</b>		<b>189.414.987</b>	<b>176.663.221</b>	<b>207.701.620</b>
Outros créditos	1.2	6.861.594	6.853.794	6.853.803
Investimentos	1.3	176.724.721	176.663.221	195.019.145
Imobilizado	1.4	5.828.672	5.828.672	5.828.672
<b>Total</b>		<b>189.429.515</b>	<b>189.356.305</b>	<b>207.712.144</b>

Fonte: Demonstrativos contábeis da Recuperanda.

##### Notas Explicativas (“NE”)

###### 1.1 Disponibilidades

O disponível da Rio Branco se compõe da seguinte forma:

Disponibilidades	jan/24	fev/24	mar/24
Banco	4.193	-	-
Aplicações financeiras	395	677	583
<b>Total</b>	<b>4.588</b>	<b>677</b>	<b>583</b>

A rubrica de disponibilidades apresentou retração no período na monta de R\$ 95. A Recuperanda movimentou R\$ 9 milhões entre entradas e saídas, os principais ingressos de recursos financeiros ocorreram por meio de transferências oriundas da Ouropel e TDA Distribuidora (ambas empresas fazem parte do Grupo Anin e ocupam o polo ativo da Recuperação Judicial), enquanto as saídas foram em favor da Anin Indústria, majoritariamente. O saldo de disponibilidades foi ratificado via extratos bancários.

###### 1.2 Clientes

Os demonstrativos contábeis apontam que a empresa não possui saldo na rubrica de clientes, entretanto, a Recuperanda possui R\$ 17,2 milhões de créditos a receber com a Ondunorte (devedora), envoltos no processo de recuperação judicial da devedora, conforme documentos disponibilizados. A Rio Branco remeteu a íntegra da habilitação de divergência peticionada no processo recuperacional da Ondunorte, onde ratificou-se os valores discutidos, os quais aduzem a uma máquina de papel Tissue.

A Recuperanda disponibilizou a listagem de credores do processo de Recuperação Judicial do Grupo Ondunorte, que corre sob o nº 0001324-92.2023.8.17.2710 na Segunda Vara Cível da Comarca de Igarassu/PE.



No documento, foi possível averiguar que há crédito habilitado em favor da Rio Branco no montante de R\$ 17.274.703,38. Destaca-se, entretanto, que embora a aludida dívida tenha sido habilitada no processo recuperacional do Grupo Ondunorte, também está em discussão na ação movida para exibição de documentos no processo de nº 0007986-72.2023.8.17.2710, onde a Ondunorte pretende desconstituir o crédito habilitado em face da Rio Branco. A Administração Judicial solicitou à Recuperanda a última atualização do processo supra, o qual aguarda-se retorno.

### 1.2 Outros créditos

A rubrica possui a seguinte composição:

Outros Créditos (R\$)	jan/24	fev/24	mar/24
Tributos a Compensar	9.941	9.941	9.941
Caução de Aluguéis	7.800	-	-
C/C A&L Administração e Part.	-	-	-
Depositos Judiciais	88	88	98
Debenture - Ever Blue	1.178.000	1.178.000	1.178.000
Consortios	25.063	25.063	25.063
MUTUO - ONDUNORTE	18.835.474	18.835.474	18.835.474
(-) PDD	-13.184.832	-13.184.832	-13.184.832
<b>Total</b>	<b>6.871.535</b>	<b>6.863.735</b>	<b>6.863.744</b>

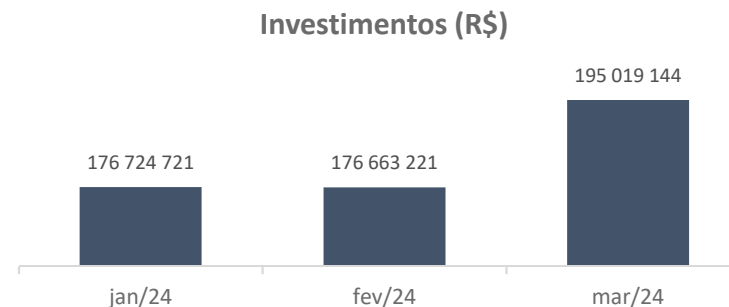
No período de análise (março), a rubrica apresentou estabilidade, com discreto aumento de 1%. Oscilação se deu sobre a conta depósitos judiciais (R\$ 9,3 reais).

### 1.3 Investimentos

Trata-se da principal conta no ativo da Recuperanda, finalizando o período com a seguinte composição:

Investimentos (R\$)	jan/24	fev/24	mar/24
ANIN Ind. Com. Papel Ltda - AFAC	143.167.490	143.105.990	148.012.990
TDA Comércio e Distribuição de Papel Ltda	4.458.572	4.458.572	7.275.747
TDA Comércio e Distribuição de Papel Ltda AFAC	1.861.500	1.861.500	1.921.500
Ouropel Comércio e Distrib de Papel Ltda	20.741.311	20.741.311	31.313.059
Ouropel Comércio e Distrib de Papel Ltda AFAC	166.100	166.100	166.100
Lençóis Paulista Com e Distrib de Papel AFAC	4.938.660	4.938.660	4.938.660
UNIR Ind. Com. Produtos Higiene Ltda-AFAC	131.285	131.285	131.285
Econordeste Resíduos Papel e Papelão Ltda	1.259.803	1.259.803	1.259.803
<b>Total</b>	<b>176.724.721</b>	<b>176.663.221</b>	<b>195.019.144</b>

Fonte: Demonstrativos contábeis da Recuperanda.



No período analisado, a rubrica refletiu aumento na monta de R\$ 18,3 milhões. Destaca-se, sobretudo, o aumento da conta Anin-adto p/ futuro aumento de capital (R\$ 4,9 milhões) e Ouropel comércio e distribuidora de papel (R\$ 11,8 milhões).

#### 1.4 Imobilizado

O imobilizado da Rio Branco possui a seguinte estrutura:

Imobilizado (R\$)	jan/24	fev/24	mar/24
Máquinas e equipamentos	1.223.000	1.223.000	1.223.000
Veículos	4.605.672	4.605.672	4.605.672
<b>Total</b>	<b>5.828.672</b>	<b>5.828.672</b>	<b>5.828.672</b>

No trimestre, o grupo de contas não apresentou variações.

INTENCIONALMENTE EM BRANCO

#### PASSIVO

Balço Patrimonial (R\$)				
Passivo	NE	jan/24	fev/24	mar/24
<b>Passivo circulante</b>		<b>23.145.237</b>	<b>23.145.735</b>	<b>23.134.052</b>
Fornecedores	2.1	19.757	1.498	648
Obrigações tributárias		377.695	396.452	392.920
Empréstimos e financiamentos	2.2	5.446.085	5.446.085	5.438.785
Outras obrigações		17.301.700	17.301.700	17.301.700
<b>Passivo não circulante</b>		<b>2.409.817</b>	<b>2.409.817</b>	<b>2.400.723</b>
Empréstimos e financiamentos	2.2	2.409.817	2.409.817	2.400.723
<b>Patrimônio líquido</b>		<b>163.874.461</b>	<b>163.800.753</b>	<b>182.177.369</b>
Capital social		486.734	494.734	494.734
Ajustes de exercícios anteriores		1.515	1.515	17.910
Reservas de reavaliação		-	-	-
Resultados acumulados		163.465.702	163.456.202	163.455.202
Resultado do período	-	79.490	-	18.209.524
<b>Total</b>		<b>189.429.515</b>	<b>189.356.305</b>	<b>207.712.144</b>

Fonte: Demonstrativos contábeis da Recuperanda.

#### Notas Explicativas (“NE”)

##### 2.1 Fornecedores

Em março, a Rio Branco apresentou retração de R\$ 850 na rubrica de fornecedores. As principais transações ocorreram com a Anin indústria, com o tribunal de justiça e pagamento de IPVA, conforme razão contábil.

Anteriormente, a Administração Judicial questionou a Recuperanda sobre a contabilização de contas de integralização de capital terem como contrapartida os fornecedores, a empresa narrou que *“todos os pagamentos passam por fornecedores”*. Reiterou-se os questionamentos,



e a Recuperanda mencionou que estão tentando regularizar com o setor interno de TI, contudo, não forneceu previsão.

## 2.2 Empréstimos e financiamentos

Entre curto e longo prazo, a Rio Branco finalizou março com R\$ 7,8 milhões em empréstimos, a rubrica apresentou retração na monta de R\$16,3 mil, conforme segue:

Empréstimos (R\$)	jan/24	fev/24	mar/24	Varição
Finame Itaú	1.788.115	1.788.115	1.716.301	- 71.814
Banco Itaú (cheque)	459.296	459.296	459.296	-
CDC Santander	3.547.835	3.547.835	3.239.948	- 307.887
L'AB Analítica Ambiental	3.430.937	3.430.937	3.430.937	-
(-) Juros a transcorrer	-1.370.281	-1.370.281	-1.006.975	363.306
<b>Total</b>	<b>7.855.902</b>	<b>7.855.902</b>	<b>7.839.507</b>	<b>- 16.395</b>

Fonte: Demonstrativos contábeis da Recuperanda.

No período, não houve novos contratos de empréstimos firmados, apenas pagamento de juros, conforme razão contábil.

**INTENCIONALMENTE EM BRANCO**

## DEMONSTRATIVO DO RESULTADO DO EXERCÍCIO (“DRE”)

### Demonstrativo do Resultado do Exercício (R\$)

Demonstrativo do Resultado do Exercício (R\$)	NE	jan/24	fev/24	mar/24
<b>Receita bruta</b>		-	-	-
Deduções sobre a receita		-	-	-
<b>Receita líquida</b>		-	-	-
Despesas gerais e adm	3.1	-79.490	-72.208	-61.844
Tributos e contribuições	-	18.757	-	0
Outras receitas	3.2	-	-	-
<b>Resultado Operacional</b>		<b>-79.490</b>	<b>-72.208</b>	<b>-61.844</b>
Despesas financeiras	3.3	-635	-77	-209
Receitas financeiras	-	-	0,16	0
Resultado de Equivalencia		-	-	18.423.424
<b>Resultado financeiro</b>		<b>-</b>	<b>-</b>	<b>18.423.215</b>
<b>Resultado antes IR/CSLL</b>		<b>-79.490</b>	<b>-72.208</b>	<b>18.361.372</b>
IR	-	-	-	-
CSLL	-	-	-	-
<b>Resultado do período</b>	<b>3.4</b>	<b>-79.490</b>	<b>-72.208</b>	<b>18.361.372</b>

Fonte: Demonstrativos contábeis da Recuperanda.

## Notas Explicativas (“NE”)

### 3.1 Despesas gerais e administrativas

Em março, a rubrica de despesas gerais e administrativas apresentaram retração na monta de R\$ 10,3 mil. No período anterior, a Recuperanda incorreu, sobretudo, em despesas de honorários à Jorge Nicola Jr. Sociedade de Advogados (R\$ 58,9 mil). Questionou-se a Recuperanda acerca de quais serviços são prestados e solicitou-se o contrato, contudo, a Recuperanda não disponibilizou, apenas se limita em informar ser honorários de advogados.



### 3.2 Despesas financeiras

As despesas financeiras da Rio Branco compreendem juros sobre tributos pagos em atraso e tarifas de cobrança. No período, a Recuperanda registrou estorno de R\$ 58,2 mil referente a juros a apropriar de empréstimos, além de novas apropriações no valor de R\$ 58,01 mil, finalizando a competência com a monta de R\$ 209, conforme relatório contábil.

### 3.3 Resultado

No período de análise (março), em vista do resultado de equivalência patrimonial, a Rio Branco apontou lucro contábil de R\$ 18,3 milhões.

INTENCIONALMENTE EM BRANCO

### 4.6. TDA COMÉRCIO E DISTRIBUIÇÃO DE PAPEL LTDA (“TDA”)

#### ATIVO

##### Balanco Patrimonial (R\$)

Ativo	NE	jan/24	fev/24	mar/24
<b>Ativo circulante</b>		<b>32.903.850</b>	<b>35.974.424</b>	<b>35.327.279</b>
Caixa	1.1	31	31	31
Banco	1.1	368.957	427.721	536.870
Aplicações financeiras	1.1	91.188	91.866	94.545
Clientes	1.2	8.309.038	8.017.417	7.391.557
Créditos de Funcionários		9.061	6.894	9.027
Adiantamento a terceiros		15.955.774	16.039.963	15.920.527
Tributos a compensar		142.937	149.708	149.708
Transf. Anin Ind.		7.980.250	11.189.250	11.189.250
Estoques		46.614	51.575	35.765
<b>Ativo não circulante</b>		<b>14.738.321</b>	<b>14.738.321</b>	<b>14.832.006</b>
Créditos e Valores	1.3	14.595.953	14.595.953	14.689.638
Imobilizado	1.4	142.368	142.368	142.368
Móveis e utensílios		17.653	17.653	17.653
Veículos		116.970	116.970	116.970
Computadores e periféricos		7.745	7.745	7.745
<b>Total</b>		<b>47.642.171</b>	<b>50.712.745</b>	<b>50.159.285</b>

Fonte: Demonstrativos contábeis da Recuperanda.

#### Notas Explicativas (“NE”)

##### 1.1 Disponibilidades

Em março, as disponibilidades da Recuperanda apontaram acréscimo de R\$ 111,8 mil, finalizando com saldo de R\$ 631,4 mil, no período a Recuperanda movimentou cerca de R\$ 25,4 milhões, ratificados pelos extratos bancários, detalhes a seguir:

Disponibilidades	jan/24	fev/24	mar/24
Caixa	31	31	31
Banco	368.957	427.721	536.870
Aplicações financeiras	91.188	91.866	94.545
<b>Total</b>	<b>460.176</b>	<b>519.618</b>	<b>631.446</b>

Assim como observado nas competências anteriores, a entrada de recursos teve origem no recebimento dos clientes, enquanto os principais pagamentos ocorreram em favor da Anin Indústria, pelo fornecimento de mercadorias. Ainda, a TDA transacionou valores com as financeiras Ever Blue e Atlanta, por desconto de duplicatas e fomento. Conforme detalhes na nota explicativa 2.2.

## 1.2 Clientes

Em março, o saldo dos recebíveis apontou decréscimo de R\$ 625,8 mil, situação inversa ao faturamento, segundo a Recuperanda, trata-se de oscilações normais das operações da empresa, a depender da data de vencimento dos títulos (último dia do mês ou início do mês). No total, a TDA realizou novas vendas a prazo no montante de R\$ 3,6 milhões e recebeu de seus clientes R\$ 4,2 milhões, finalizando com saldo de R\$ 7,3 milhões. Ratificou-se os valores por meio do relatório financeiro de contas a receber disponibilizado pela Recuperanda.

## 1.3 Créditos e valores

Dos R\$ 14,6 milhões contabilizados na rubrica, cerca de 84% (R\$ 12,3 milhões) são valores enviados à Rio Branco, a título de distribuição de lucros, conforme quadro abaixo:

Créditos e Valores	jan/24	fev/24	mar/24
C/C A&L Administração e Par.	167.196	167.196	167.196
Depositos Judiciais	-	-	93.685
C/C Rio Branco Com Ind	12.361.606	12.361.606	12.361.606
Debentures - Ever Blue	2.058.759	2.058.759	2.058.759
Consortios	8.392	8.392	8.392
<b>Total</b>	<b>14.595.953</b>	<b>14.595.953</b>	<b>14.689.638</b>

No período de análise (março), entrou na rubrica de depósitos judiciais a monta de R\$ 93 mil, solicitou-se a minuta processual dos depósitos, aguarda-se retorno.

## 1.4 Imobilizado

O principal item no imobilizado da empresa trata-se de veículo de carga no montante de R\$ 116 mil, enquanto o restante dos bens refere-se a computadores e móveis. Durante o período, o grupo de contas não apresentou movimentação, permanecendo com o montante de R\$ 142,3 mil.

## PASSIVO

### Balço Patrimonial (R\$)

Passivo	NE	jan/24	fev/24	mar/24
<b>Passivo circulante</b>		<b>13.009.702</b>	<b>12.462.428</b>	<b>13.362.751</b>
Fornecedores	2.1	687.989	777.707	696.041
Empréstimos e financiamentos	2.2	9.796.101	11.079.672	11.906.633
Obrigações tributárias		2.476.274	542.661	655.826
Obrigações trabalhistas		235.876	243.928	258.709
Outras Obrigações	-	186.538	181.540	130.103
Empréstimos e financiamentos	2.2	13.775.139	13.675.877	13.521.359
Tributos parcelados		166.016	166.016	166.016
Provisão p/ contingências	2.3	11.693.313	13.825.75	13.913.069
<b>Patrimônio líquido</b>		<b>8.998.000</b>	<b>10.583.349</b>	<b>9.196.090</b>
Capital social		100.000	100.000	100.000
Adiant p/ futuro aumento de capital		1.861.500	1.861.500	1.921.500
Lucros (Prejuízos) acumulados		4.417.572	3.699.572	4.417.572
Ajuste de Exercícios Anteriores	-	1.158	1.158	1.158
Resultado do período		2.679.087	4.564.435	6.600.176
Lucros distribuídos		-59.000	359.000	-3.842.000
<b>Total</b>		<b>47.642.171</b>	<b>50.712.745</b>	<b>50.159.285</b>

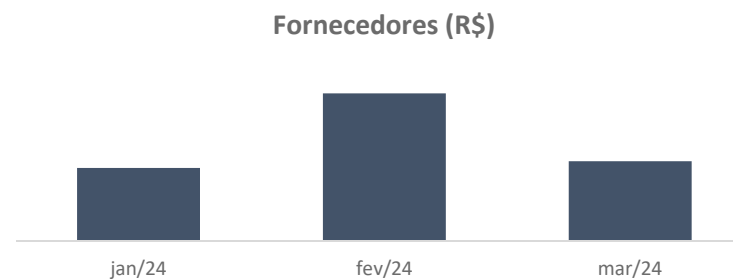
Fonte: Demonstrativos contábeis da Recuperanda.

## Notas Explicativas (“NE”)

### 2.1 Fornecedores

Nos fornecedores, as transações mais relevantes ocorreram junto à Anin Indústria (fornecedora de produtos para revenda), além de prestadores de serviços (advogados, fretes e representações). Em março, a Recuperanda realizou novas compras a prazo no montante de R\$ 1,1 milhão e efetuou

pagamentos na monta de R\$ 1,18 milhões, resultando em saldo de R\$696 mil, conforme gráfico abaixo:



Solicitou-se o aging list de fornecedores, entretanto, a empresa se limita em informar que não é possível gerar no sistema e que estão trabalhando para disponibilizar em breve.

### 2.2 Empréstimos e financiamentos

Entre curto e longo prazo, a Recuperanda finalizou o mês de março com R\$ 25,4 milhões em empréstimos e financiamentos, na seguinte composição:

Empréstimos e financiamentos	N.E.	jan/24	fev/24	mar/24
Empréstimos e saldos bancários		23.571.241	23.500.986	23.310.714
Duplicatas descontadas	2.2.1	-	1.420.578	2.117.277
<b>Total</b>		<b>23.571.241</b>	<b>24.921.565</b>	<b>25.427.991</b>



A rubrica de empréstimos e financiamentos apresentou aumento no período de análise (março) na monta de R\$ 506 mil. Aumento refere-se ao pagamento do financiamento com a Atena (R\$ 322 mil) e juros.

### 2.2.1 Duplicatas descontadas

Em março, a TDA pagou a monta de R\$ 2,7 milhões à Atlanta, para quitação de recebíveis anteriormente antecipados, e realizou novas antecipações no montante de R\$ 4,1 milhões, sendo o principal motivo para o aumento de R\$ 696,6 mil da rubrica.

Anteriormente, a Recuperanda havia noticiado que com a entrada do Grupo Anin na Recuperação Judicial, os principais financiadores cortaram os limites de crédito da empresa, de modo que a Atlanta, Ever Blue, Banpar e Sifra são as únicas instituições que permanecem ofertando crédito com taxas competitivas.

### 2.3 Provisão para contingências

A rubrica de provisão para contingências compreende provisão de contingências envolvendo processos cíveis, trabalhistas e fiscais no montante de R\$ 13,8 milhões.

A Recuperanda disponibilizou planilha contendo o detalhamento das contingências, a qual indicava que a TDA provisiona cerca R\$ 2,44 milhões em contingências cíveis e R\$ 21 mil em trabalhistas. Na ocasião, a Administração Judicial sinalizou que o somatório dos valores divergia do saldo contabilizado nos demonstrativos mensais da empresa (R\$ 291 mil), diferença questionada à Recuperanda e aguarda-se retorno.

## DEMONSTRATIVO DO RESULTADO DO EXERCÍCIO (“DRE”)

### Demonstrativo do Resultado do Exercício (R\$)

	N.E.	jan/24	fev/24	mar/24
<b>Receita bruta</b>		<b>4.531.985</b>	<b>3.271.389</b>	<b>3.604.334</b>
Deduções sobre a receita		-341.436	-211.593	-241.955
<b>Receita líquida</b>	<b>3.1</b>	<b>4.190.549</b>	<b>3.059.796</b>	<b>3.362.379</b>
Custos dos produtos vendidos	3.2	-695.199	-478.083	-519.952
<b>Lucro bruto</b>		<b>3.495.350</b>	<b>2.581.713</b>	<b>2.842.427</b>
Despesas gerais e adm	3.3	-644.596	-634.177	-915.751
Tributos e contribuições		-4.095	-1.033	-1.444
<b>Resultado Operacional</b>		<b>2.846.660</b>	<b>1.946.503</b>	<b>1.925.232</b>
Despesas financeiras		-42.117	-30.243	-147.735
Receitas financeiras		2.257	3.181	2.563
<b>Resultado financeiro</b>		<b>-39.860</b>	<b>-27.062</b>	<b>-145.172</b>
<b>Receitas/Despesas Não Operacionais</b>		<b>2.891</b>	<b>2.891</b>	<b>2.891</b>
<b>Resultado antes IR/CSLL</b>		<b>2.813.797</b>	<b>1.983.851</b>	<b>2.143.898</b>
IR		-86.867	-63.382	-69.708
CSLL		-47.843	-35.120	-38.450
<b>Resultado do período</b>	<b>3.4</b>	<b>2.679.087</b>	<b>1.885.349</b>	<b>2.035.740</b>

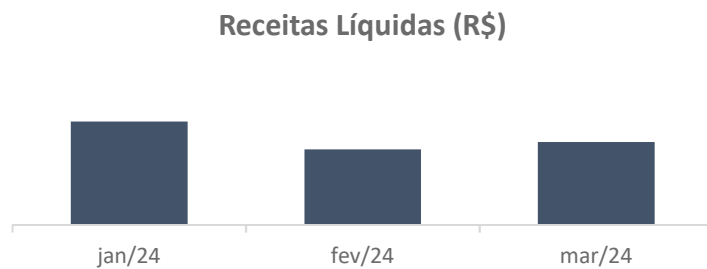
Fonte: Demonstrativos contábeis da Recuperanda.



**Notas Explicativas (“NE”)**

**3.1 Receitas líquidas**

Em março, a Recuperanda contabilizou R\$ 3,3 milhões em receitas líquidas, apontando aumento (R\$ 302 mil) em comparação ao mês anterior.



Destaca-se, ainda, que a receita da TDA advém da distribuição dos produtos fabricados pela Anin Indústria.

**3.2 Custos dos produtos vendidos**

Os custos representam 15% sobre as receitas líquidas da Recuperanda, conforme evidencia-se no quadro a seguir:

Margem	jan/24	fev/24	mar/24
Receita líquida	4.190.549	3.059.796	3.362.379
Custos dos produtos vendidos	- 695.199	- 478.083	- 519.952
%	<b>17%</b>	<b>16%</b>	<b>15%</b>
Lucro bruto	3.495.350	2.581.713	2.842.427

Solicitou-se a companhia o relatório de curva ABC por produtos, para verificar-se os principais itens de venda e os preços praticados, aguarda-se retorno da Recuperanda.

**3.3 Despesas gerais e administrativas**

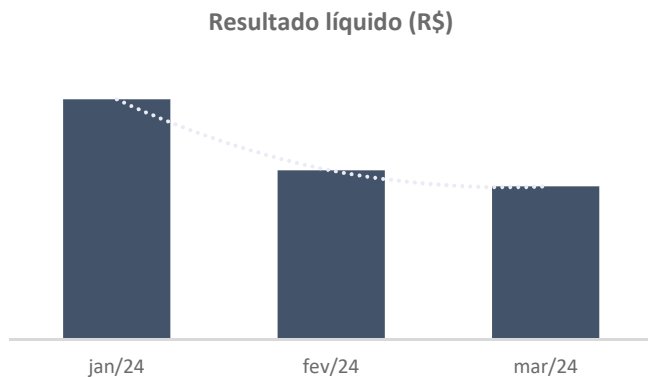
As despesas gerais e administrativas apresentaram crescimento de 44%, refletindo os maiores gastos com energia elétrica, aluguel, fretes, honorários de advogados e serviços terceirizados, conforme razão contábil.

**3.4 Resultado Financeiro**

No período de análise (março), a Recuperanda incorreu em R\$ 147 mil em despesas financeiras e R\$ 2 mil em receitas financeiras, totalizando no resultado financeiro negativo de R\$ 145 mil. Esse valor representa aumento de R\$ 118 mil em comparação a fevereiro de 2024, decorrente dos juros pagos e incorridos de empréstimos e tarifas bancárias.

**3.5 Resultado**

No período, a Recuperanda apontou de lucro de R\$ 1,7 milhões, conforme evidenciado no gráfico abaixo:



O resultado positivo é reflexo do crescimento das receitas em percentual maior que os próprios custos.

INTENCIONALMENTE EM BRANCO

INTENCIONALMENTE EM BRANCO



## 5. DA FISCALIZAÇÃO DAS ATIVIDADES DAS RECUPERANDAS – VISTORIAS

O preposto desta auxiliar, Sr. Everson Fraga, no dia 11/06/2024, realizou a vistoria in loco nos estabelecimentos da Recuperanda localizados nos seguintes endereços: ANIN Indústria – matriz localizada na Av. Antônio Bardella, 110/208, Guarulhos/SP; AJ & TDA Holding e Participação Ltda (“AJ & TDA”) – Av. Antônio Bardella, 208, sala01, Guarulhos/SP; ANIN Indústria – Filial, localizada na Rua Taubaté, 190, Itaquaquetuba/SP; Rio Branco Holding e Participações Ltda (“Rio Branco”) - Rua Taubaté, nº 190, Salas 1, Itaquaquetuba/SP; A&L Administração e Participações Ltda (“A&L”) - Rua Taubaté, nº 190, Salas 2, Itaquaquetuba/SP; Ouropel Comércio e Distribuição de Papel Ltda (“Ouroppel”) – Rua Jacareí, 80, Itaquaquetuba/SP; e TDA Comércio e Distribuição de Papel Ltda (“TDA Comércio”) – Rua Taubaté, nº 42, Itaquaquetuba/SP.

Além disso os prepostos desta auxiliar, Dra. Vitória de Carvalho Gomes e Dr. Cassio Paro, no dia 27/06/2024 realizaram a vistoria online no estabelecimento da Recuperanda localizado no seguinte endereço: ANIN Indústria – Filial localizada na Rua Erwin Balle, nº 1.330, Galpão 01 Viana/ES, com intuito de verificar a continuidade da empresa, a sua estrutura e suas instalações.

Seguem anexos alguns registros fotográficos/prints obtidos nas mencionadas oportunidades (anexo).


Quanto às filiais TDA Comércio, localizada na Rua Lima Barreto, 18, Bairro Humaitá, em Porto Alegre, Rio Grande do Sul, e TDA Comércio e Filial, localizada na Rua Tijucas, nº 459, Bairro Centro, Itajaí/Santa Catarina, cumpre-nos mencionar que diante da catástrofe climática que resultou na decretação de calamidade pública do Estado do Rio Grande do Sul, ambas unidades tiveram seus serviços encerrados/paralisados *até segunda ordem*, em razão dos consumidores daquelas regiões serem, na grande maioria, do Rio Grande do Sul.




Inobstante tal fato, o escritório do TDA/RS está em processo de higienização, conforme registros fotográficos encaminhados pelas Recuperandas e ainda estão lidando com a perda dos bens eletrônicos:





**ANIN INDÚSTRIA – MATRIZ LOCALIZADA NA AV. ANTÔNIO BARDELLA, 110/208, GUARULHOS/SP:**











**AJ & TDA HOLDING E PARTICIPAÇÃO LTDA (“AJ & TDA”) – AV. ANTÔNIO BARDELLA, 208, SALA 01, GUARULHOS/SP:**



**ANIN INDÚSTRIA – FILIAL, LOCALIZADA NA RUA TAUBATÉ, 190, ITAQUAQUECETUBA/SP:**








**RIO BRANCO HOLDING E PARTICIPAÇÕES LTDA ("RIO BRANCO") - RUA TAUBATÉ, Nº 190, SALAS 1, ITAQUAQUECETUBA/SP:**




**A&L ADMINISTRAÇÃO E PARTICIPAÇÕES LTDA ("A&L") - RUA TAUBATÉ, Nº 190, SALAS 2, ITAQUAQUECETUBA/SP:**



**OUROPPEL COMÉRCIO E DISTRIBUIÇÃO DE PAPEL LTDA (“OUROPPEL”) – RUA JACAREÍ, 80, ITAQUAQUECETUBA/SP:**



**TDA COMÉRCIO E DISTRIBUIÇÃO DE PAPEL LTDA (“TDA COMÉRCIO”) – RUA TAUBATÉ, Nº 42, ITAQUAQUECETUBA/SP:**



**ANIN INDÚSTRIA – FILIAL LOCALIZADA NA RUA ERWIN BALLE, Nº 1.330, GALPÃO 01, VIANA/ES:**

