

**EXCELENTÍSSIMA SENHORA DOUTORA JUÍZA DE DIREITO DA 2ª VARA REGIONAL DE COMPETÊNCIA EMPRESARIAL E DE CONFLITOS RELACIONADOS À ARBITRAGEM DA 1ª RAJ - SP**

**Recuperação Judicial**

**Processo nº 1000648-27.2021.8.26.0260**

**AJ RUIZ CONSULTORIA EMPRESARIAL S.A.**, Administradora Judicial nomeada nos autos da **RECUPERAÇÃO JUDICIAL** de **TRANSPORTADORA TURÍSTICA BENFICA S.A.** e **BENFICA CARGAS E LOGÍSTICA S.A.**, por suas representantes infra-assinadas, vem, respeitosamente, à presença de Vossa Excelência, nos termos do art. 22, II, “a”, da Lei 11.101/2005, apresentar o incluso **Relatório Mensal de Atividades** das Recuperandas relativo às informações contábeis dos meses de **fevereiro e março de 2024** (doc. 1).

Sendo o que tinha para o momento, esta Administradora Judicial coloca-se à inteira disposição de V. Excelência e sua Z. Serventia, do ilustre representante do Ministério Público, dos credores e demais interessados, para quaisquer esclarecimentos que se façam necessários.

Termos em que,

Pede deferimento.

São Paulo, 31 de maio de 2024.

**JOICE RUIZ BERNIER**  
**OAB/SP 126.769**

**ALINE TURCO**  
**OAB/SP 289.611**

**VITÓRIA DE CARVALHO GOMES**  
**OAB/SP 470.286**

# RELATÓRIO MENSAL DE ATIVIDADES

## GRUPO BENFICA<sup>1</sup>



ALRUIZ  
ADMINISTRAÇÃO JUDICIAL

Processo nº 1000648-27.2021.8.26.0260

2ª Vara Regional de Competência Empresarial e de

Conflitos Relacionados à Arbitragem da 1ª RAJ

---

<sup>1</sup> TRANSPORTADORA TURÍSTICA BENFICA S.A. e BENFICA CARGAS E LOGÍSTICA S.A.

O Relatório Mensal de Atividades (“RMA”) das empresas **Transportadora Turística Benfica S.A. e Benfica Cargas e Logística S.A.** compreende:

1. Calendário processual com as informações relativas à data de ocorrência dos principais eventos da Recuperação Judicial;
2. Informações societárias;
3. Posição do quadro de empregados;
4. Passivo Tributário;
5. Análise dos dados contábeis e das informações financeiras<sup>2</sup>, consolidadas do Grupo Benfica, referentes ao **meses de fevereiro e março de 2024**;
6. Informações relativas à Fiscalização das Atividades das Recuperandas.

As informações analisadas neste relatório foram apresentadas à “AJ Ruiz” pelas próprias Recuperandas na forma do art. 52, IV, da Lei nº 11.101/05, respondendo estas últimas por sua conformidade e genuinidade.

---

<sup>2</sup> Todos os valores mencionados na análise das demonstrações contábeis e financeiras estão expressos em reais (R\$).

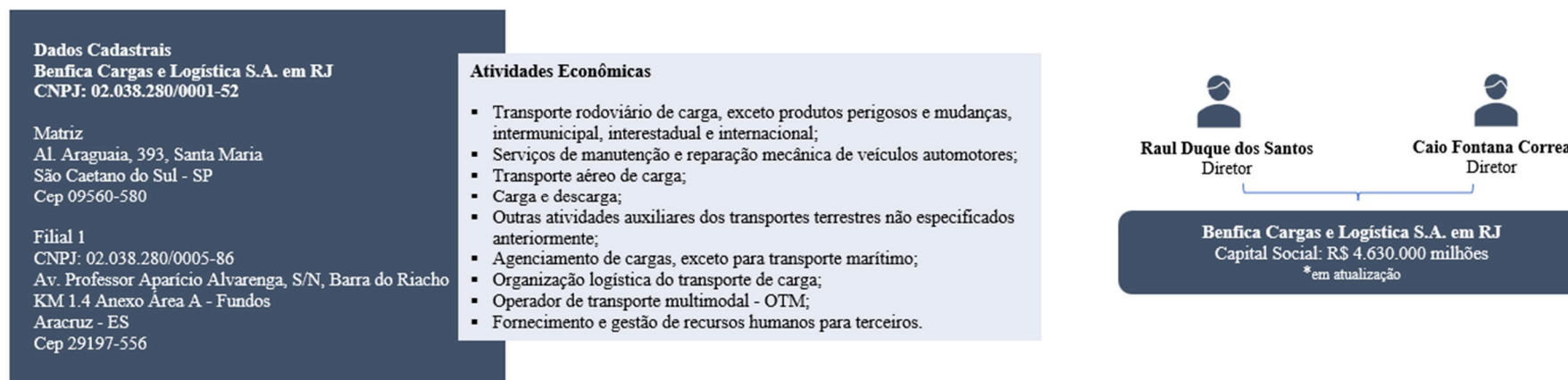
## 1. CALENDÁRIO PROCESSUAL

RECUPERAÇÃO JUDICIAL – GRUPO BENFICA - Processo nº 1000648-27.2021.8.26.0260		
DATA	EVENTO	LEI 11.101/05
07/07/2021	Distribuição do pedido de RJ	-
05/08/2021	Deferimento do Processamento RJ (fls. 2.186/2.191)	Art. 52
11/08/2021	Publicação do Deferimento do Processamento da RJ	
13/08/2021	Termo de Compromisso da Administradora Judicial (fls. 2.318/2.323)	Art. 33
14/02/2022	Publicação do Edital de Convocação de Credores (DJE) *determinada a republicação do edital, conforme decisão de fl. 4986.	Art. 52 § 1º
-	Publicação do Edital de Convocação de Credores (Jornal de Grande Circulação).	Art. 52, § 1º
01/03/2022	Prazo Fatal para apresentação das Habilitações/Divergências administrativas (15 dias da publicação do Edital de Convocação de Credores) *determinada a republicação do edital, conforme decisão de fl. 4986.	Art. 7º § 1º
11/10/2021	Prazo fatal para apresentação do Plano de Recuperação Judicial (60 dias da publicação da decisão de deferimento do processamento da RJ)	Art. 53
30/05/2022	Apresentação da Relação de Credores do AJ	Art. 7º § 2º
11/02/2022	Prazo para realização da AGC (150 dias da publicação do deferimento do processamento da RJ)	Art. 56 § 1º
20/06/2022	Publicação do Edital - PRJ e Lista de Credores AJ	Art. 7º, II e Art. 53
30/06/2022	Prazo fatal para apresentação das Impugnações Judiciais - 10 dias da publicação do Edital - PRJ e Lista de Credores AJ	Art. 8º
22/08/2023	Publicação do Edital - Convocação AGC (DJE)	Art. 36
12/09/2023	Assembleia Geral de Credores - 1ª Convocação	Art. 37
19/09/2023	Assembleia Geral de Credores - 2ª Convocação	Art. 37
26/10/2023	retomada AGC após suspensão deliberada em AGC	Art. 37
05/12/2023	retomada AGC – aprovação do plano de recuperação judicial	Art. 37
07/07/22-AGC	Encerramento do Stay Period (dia útil seguinte ao 180º dia da publicação da decisão de deferimento do processamento da RJ): encerrado conforme decisão de fls. 9929	Art. 6º § 4º
-	Homologação do plano de recuperação judicial	Art. 58

3

## 2. INFORMAÇÕES SOCIETÁRIAS

A seguir, relaciona-se as principais informações empresariais das Recuperandas integrantes do grupo econômico Benfica.



As informações sobre a situação cadastral da empresa foram retiradas do site oficial da Receita Federal e da Junta Comercial do Estado de São Paulo (JUCESP) em 11/03/2024. Frisa-se que as informações do capital social estão pendentes devido ao aguardo do envio do contrato social atualizado pelo Grupo Benfica.

**Dados Cadastrais**

**Transportadora Turística Benfica S.A. em RJ**  
CNPJ: 59.275.289/0001-02

**Matriz**

Al. Araguaia, 381, Santa Maria  
São Caetano do Sul - SP  
Cep 09560-580

**Filial 1**

CNPJ: 59.275.289/0014-19  
V AC Theofilo Joaquim Ribeiro, S/N, Patrimônio Novo  
Paulo Faria - SP  
Cep 15490-000

**Filial 2**

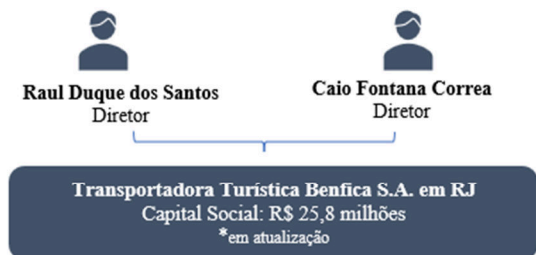
CNPJ: 59.275.289/0003-66  
Av. Duque de Caxias, 1299, Fragatta  
Pelotas - RS  
Cep 96030-003

**Filial 3**

CNPJ: 59.275.289/0010-95  
R. Acesso Um, Quadra A, Lote 25, Chacara Imperial  
Três Lagoas - MS  
Cep 79601-970

**Atividades Econômicas**

- Transporte rodoviário de carga, exceto produtos perigosos e mudanças, intermunicipal, interestadual e internacional;
- Transporte rodoviário coletivo de passageiros, sob regime de fretamento, intermunicipal, interestadual e internacional;
- Transporte escolar;
- Outros transportes rodoviários de passageiros não especificados anteriormente;
- Transporte rodoviário de produtos perigosos;
- Locação de outros meios de transporte não especificados anteriormente, sem condutor;
- Locação de automóveis sem condutor.



### 3. POSIÇÃO DO QUADRO DE COLABORADORES (CONSOLIDADO)

Em fevereiro/2024, o Grupo Benfica apresentou 73 colaboradores em seu quadro funcional, compostos majoritariamente por motoristas, refletindo decréscimo de 2 funcionários em relação à competência anterior. A empresa apresentou, em sua folha de pagamento de fevereiro R\$ 44,8 mil em proventos totais e R\$ 15,4 mil em proventos líquidos.

Em março/2024, a Recuperanda apresentou acréscimo de 3 funcionários, encerrando o mês com 76 colaboradores. Os proventos totais foram de R\$ 43,4 mil, enquanto os proventos líquidos foram de R\$ 15,2 mil

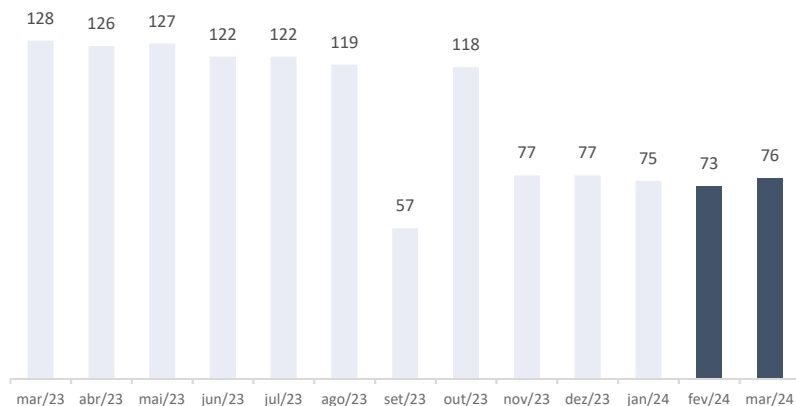
Do total dos colaboradores em fevereiro, 11 estão ativos e exercem cargos administrativos, auxiliares de limpeza, porteiros(as) e supervisor(a). Os restantes (62), estão afastados por mandato sindical, aposentadoria por invalidez e acidente de trabalho.

Em março, do total de colaboradores (76), apenas 10 estão ativos, os demais trabalhadores (66), encontram-se afastados.

Destaca-se que todos os funcionários que exerciam cargos de motorista e cobrador encontram-se afastados, conforme verificado na relação de colaboradores disponibilizada pela Recuperanda.

Anteriormente, a Recuperanda informou que o número de empregados afastados se refere a funcionários da incorporação da empresa Nova Era.

**Colaboradores**



(INTENCIONALMENTE EM BRANCO)

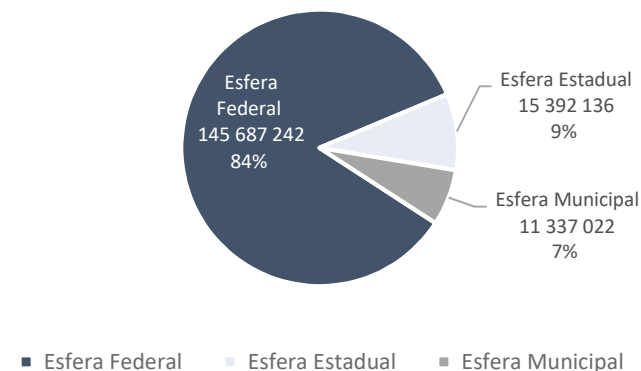
#### 4. PASSIVO TRIBUTÁRIO

Em março/2024, o Grupo Benfica registrou passivo tributário total de R\$172,4 milhões, concentrados, majoritariamente, na esfera federal (84%).

Grupo Benfica - Consolidado	jan/24	fev/24	mar/24
<b>Tributos Federais</b>	<b>67.028.151</b>	<b>67.596.700</b>	<b>67.941.231</b>
IRPJ	1.053.453	1.053.453	1.053.453
IRRF	124.526	124.929	123.691
PIS	34.020	36.779	40.508
COFINS	156.645	169.341	186.514
CSLL	497.782	497.782	497.782
CSL/COFINS/PIS A RECOLHER Lei 10.833/03	17.239	17.129	25.627
Dívida Ativa Federais	65.144.486	65.697.287	66.013.656
<b>Encargos Trabalhistas e Previdenciários</b>	<b>76.604.395</b>	<b>77.108.631</b>	<b>77.506.800</b>
FGTS	5.766.685	5.778.449	5.778.392
INSS	13.410	14.188	12.036
Contribuições	112.185	112.233	112.262
Dívida Ativa Trabalhista e Previd.	70.712.115	71.203.761	71.604.110
<b>Parcelamento Federais</b>	<b>254.664</b>	<b>254.664</b>	<b>239.211</b>
Parcelamentos	254.664	254.664	239.211
	<b>143.887.210</b>	<b>144.959.995</b>	<b>145.687.242</b>
<b>Tributos Estaduais e Municipais</b>	<b>22.409.419</b>	<b>22.409.322</b>	<b>22.469.986</b>
ICMS	464	464	464
ISS	7.017.283	7.017.185	7.077.850
Dívida Ativa Estaduais e Municipais	15.391.672	15.391.672	15.391.672
<b>Parcelamentos</b>	<b>4.261.017</b>	<b>4.260.095</b>	<b>4.259.173</b>
Parcelamentos ISSQN	4.261.017	4.260.095	4.259.173
	<b>26.670.436</b>	<b>26.669.417</b>	<b>26.729.159</b>
<b>Total</b>	<b>170.557.646</b>	<b>171.629.412</b>	<b>172.416.401</b>

Fonte: Demonstrativos Contábeis do Grupo Benfica.

#### Passivo Tributário por Esfera (R\$)



Em fevereiro/2024, o passivo tributário da Benfica registrou aumento de 1% (R\$ 1 milhão), enquanto em março o aumento registrado em comparação a fevereiro foi de 0,5% (R\$ 786,9 mil). Os aumentos registrados nos períodos analisados são sobretudo em razão dos juros aplicados sob dívida ativa da empresa.

No tocante aos parcelamentos tributários, a Benfica demonstra R\$ 4,5 milhões em impostos parcelados em fevereiro/2024 e R\$ 4,4 milhões em março/2024, integrados, principalmente, por parcelamentos do ISSQN (R\$ 4,2 milhões), o restante da monta equivale a parcelamentos federais.



Em fevereiro/2024 os parcelamentos da Recuperanda exibiram diminuição de R\$ 922 mil, e em março diminuíram R\$ 16,3 mil. Os decréscimos são em virtude do pagamento de parcelas, conforme razão da empresa.

No relatório de novembro/2023, a Administradora Judicial questionou a Recuperanda quanto aos extratos referentes a ISS. A empresa informou não possuir o extrato de débitos junto à Prefeitura de Rio Grande, contudo, realizou a solicitação ao fisco e segue aguardando retorno. Desta maneira, a Administradora Judicial cobrou novamente os extratos e reportará nos próximos relatórios.

Adicionalmente, diante da iminência da análise judicial de homologação do plano, do que prevê o art. 57, LRE e do compromisso assumido nos autos anteriormente, a Administração Judicial questionou as Recuperandas quanto ao andamento da proposta de transação tributária submetida à PGFN (União). As Recuperandas informaram nos autos, em 24/04/2024, que aguardam retorno da PGFN, afirmando que *somente nesta semana, mais precisamente no dia 22/04/2024, obtiveram o primeiro retorno com contato da PGFN.*

A Administradora Judicial solicitou esclarecimentos do andamento da transação.

(INTENCIONALMENTE EM BRANCO)

## 5. ANÁLISE CONTÁBIL E FINANCEIRA

### Grupo Benfica – Consolidado

#### ATIVO

Balço Patrimonial (em R\$)	N.E	jan/2024	fev/2024	mar/2024
<b>Ativo Circulante</b>		<b>43.750.100</b>	<b>43.516.912</b>	<b>42.659.416</b>
Disponível	1.1	2.978.842	3.358.220	3.294.571
Clientes	1.2	2.806.843	2.806.843	2.580.377
Créditos	1.3	36.771.587	36.159.021	35.591.639
Estoque	1.4	1.192.828	1.192.828	1.192.828
<b>Ativo Não Circulante</b>		<b>9.116.992</b>	<b>8.953.772</b>	<b>8.891.749</b>
Créditos e Valores	1.5	8.166.991	8.053.801	8.041.808
Outros Créditos	1.6	950.000	899.971	849.941
<b>Ativo Permanente</b>		<b>7.768.367</b>	<b>7.757.938</b>	<b>7.747.509</b>
Imobilizado	1.7	7.711.188	7.700.759	7.690.330
Intangível		57.179	57.179	57.179
<b>Ativo</b>		<b>60.635.458</b>	<b>60.228.622</b>	<b>59.298.673</b>

#### Notas Explicativas (“NE”)

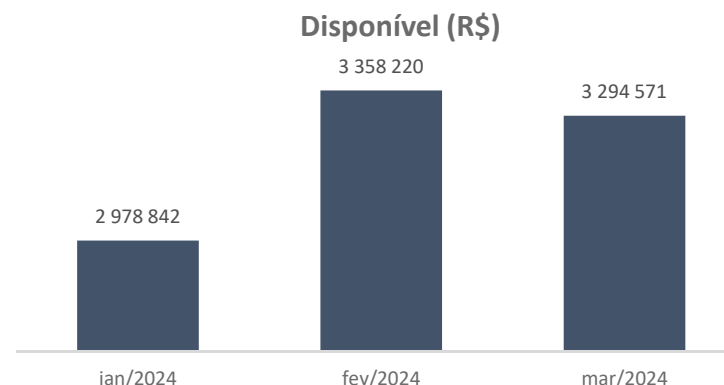
##### 1.1 Disponível

A rubrica é composta por contas bancárias, principalmente, pela conta com banco BMP – Money Plus, onde ocorrem as principais movimentações bancárias da Recuperanda.

Em fevereiro, as disponibilidades apresentaram acréscimo de R\$ 379,3 mil, em decorrência do maior número de recebimentos no período, encerrando o mês com a monta de R\$ 3,3 milhões.

Em março, a Recuperanda apresentou decréscimo de R\$ 63,6 mil no disponível, sobretudo devido ao maior número de pagamentos efetuados no período, encerrando o mês na monta de R\$ 3,2 milhões.

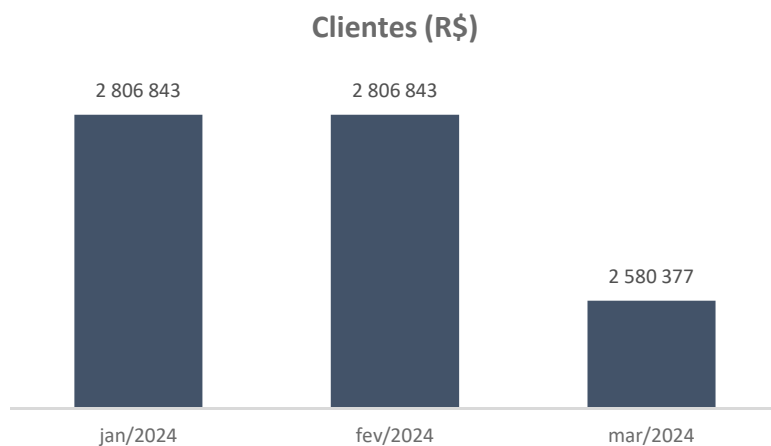
Os saldos apresentados na contabilidade nos meses de fevereiro e março foram ratificados por meio dos extratos bancários.



Destaca-se, ainda, que os principais recebimentos decorrem de parcelas de vendas de imobilizados, já tratadas em RMA anteriores.

## 1.2 Clientes

O Grupo Benfica apresentou R\$ 2,8 milhões em clientes em fevereiro/2024, sem exibir variação em relação a competência anterior. Em março/2024, a conta apresentou a monta de R\$ 2,5 milhões, refletindo decréscimo de R\$ 226,4 mil, conforme ilustra o gráfico a seguir.



No mês de março, houve recebimento de R\$ 425,2 mil, sendo a VDA Logística Ltda responsável por 53% dos recebimentos. O comportamento da rubrica segue conforme o quadro:

Clientes	fev/24	Vendas	Recebimento	mar/24
Perffice Do Brasil Serv. De Transp. E Log. Ltda	33.250	60.815	60.815	33.250
Suzano	690.687	-	-	690.687
VDA Logística Ltda.	271.466	-	226.466	45.000
Fibria Ms / Suzano Papel E Celulose	1.704.836	-	-	1.704.836
BB Transporte E Turismo Ltda	90.000	90.000	90.000	90.000
Paulinha Transportes Ltda	-	48.000	48.000	-
Tranport Maran - José Maria Maran	16.604	-	-	16.604
<b>Total</b>	<b>2.806.843</b>	<b>198.815</b>	<b>425.281</b>	<b>2.580.378</b>

O principal valor a realizar advém do cliente Fibria MS Suzano Papel e Celulose, que deve o total de R\$ 2,39 milhões à Benfica, referente a duplicatas pendentes. A soma está em cobrança judicial e a Administração Judicial aguarda atualizações por parte da Recuperanda.

No período houve vendas na monta de R\$ 198,8, sobretudo, destinadas ao cliente BB Transporte e Turismo.

Solicitou-se a Recuperanda o relatório de contas a receber com o intuito de validar o saldo contábil e verificar quanto a eventual inadimplência em clientes, contudo não houve retorno até o encerramento deste relatório.

### 1.3 Créditos

A rubrica representa 60% do ativo total da Recuperanda, e apresenta saldo de R\$ 36,1 milhões em fevereiro/2024 e R\$ 35,5 milhões em março/2023, conforme a segue:

Créditos	jan/24	fev/24	mar/24
(i) Títulos a Receber	12.559.947	11.941.664	11.365.215
(ii) Outros Créditos Nova Era	19.480.647	19.480.647	19.480.647
(iii) Adianta a Consorcio /Leasing	1.873.418	1.885.696	1.893.492
Créditos a Funcionários	376.086	370.510	371.782
Impostos a Recuperar	2.480.503	2.480.503	2.480.503
Adiantamentos	985	-	-
<b>Total</b>	<b>36.771.587</b>	<b>36.159.021</b>	<b>35.591.639</b>

#### (i) Títulos a Receber

Os valores que compõem a conta sintética de títulos a receber se dão no seguinte arranjo:

Títulos a Receber	jan/24	fev/24	mar/24	Variação	%
Adiantamentos a Terceiros	-	-	24.834	24.834	0%
Outros Dir Real - Imóvel Diadema	4.712.441	4.516.089	4.319.738	(196.352)	-4%
Suzantur/Piracicabana	7.584.006	7.179.075	6.774.144	(404.931)	-6%
Venda de Veículos à Receber	263.500	246.500	246.500	-	0%
<b>Total</b>	<b>12.559.947</b>	<b>11.941.664</b>	<b>11.365.215</b>	<b>(644.783)</b>	<b>-5%</b>

A variação decorre, mormente, de (i) apropriações mensais de valores antecipados pela Benfica junto às empresas Suzantur e Piracicabana na monta de R\$ 404 mil, (ii) recebimento de R\$ 196 mil da venda do imóvel

de Diadema, esclarecida nos RMA's 11.2021 e 02.2022., e (iii) saldo referente a adiantamento a terceiros, o qual não foi possível averiguar a quem foi destinado. A Administração Judicial solicitou esclarecimentos quanto ao adiantamento, contudo, não houve retorno até o final deste relatório.

#### (ii) Outros Créditos Nova Era

O grupo de contas componentes de “Outros Crédito Nova Era” não apresenta variação desde janeiro/2023, e apresenta a seguinte composição:

Outros Créditos Nova Era	jan/24	fev/24	mar/24	Variação	%
Noiva do Mar Mobilidade	19.153.496	19.153.496	19.153.496	-	0%
IRPJ a Compensar - Est. não Paga	243.200	243.200	243.200	-	0%
CSLL a Compensar - Est. não Pag	83.952	83.952	83.952	-	0%
<b>Total</b>	<b>19.480.647</b>	<b>19.480.647</b>	<b>19.480.647</b>	<b>-</b>	<b>0%</b>

A Nova Era foi incorporada à Transportadora Turística Benfica em junho de 2021. A Administradora Judicial questionou o Grupo Benfica quanto ao status da dívida que deve ser cobrada de “Noiva do Mar Mobilidade”, contudo, permanece sem retorno. O tema segue sendo acompanhado por parte da Administração Judicial.

### (iii) Adiantamento a Consorcio /Leasing

A rubrica é composta por 5 (cinco) contas de consórcios, as quais somam R\$ 1,8 milhão e refletem decréscimo de R\$ 14.016 em março.

Adianta a Consorcio /Leasing	jan/24	fev/24	mar/24	Variação	%
Consórcio Bradesco Diadema	516.592	528.870	540.906	12.037	2%
Consórcio Integ.Rodobens	321.549	321.549	321.549	0	0%
Consórcio Bradesco Sesul	152.506	152.506	148.265	(4.241)	-3%
Consórcio Banrisul	377.964	377.964	377.964	0	0%
Consórcio Mercabenco	504.807	504.807	504.807	0	0%
<b>Total</b>	<b>1.873.418</b>	<b>1.885.696</b>	<b>1.893.492</b>	<b>14.016</b>	<b>0%</b>

Frisa-se que anteriormente (outubro/2023), a Recuperanda registrou decréscimo substancial (R\$ 861,5 mil) na rubrica de 'Consórcio Integ. Rodobens'. Na ocasião, a Administração Judicial solicitou à Recuperanda as apólices referentes aos consórcios contabilizados, bem como esclarecimentos sobre os motivos que levaram à redução. No entanto, a empresa não forneceu respostas e indicou possuir apenas relatórios ou extratos parciais e desatualizados dos consórcios. Novamente, a Administração Judicial questionou a Recuperanda e fornecerá atualizações sobre o assunto nos próximos relatórios.

### 1.4 Estoque

No mês de fevereiro/2024 e março/2024, o estoque da empresa apresenta o montante de R\$ 1,19 milhão, sendo 95% deste valor (R\$ 1,13 milhão) referentes a peças e acessórios.

Estoque	jan/24	fev/24	mar/24	Variação	%
Lubrificantes/Graxas	28.947	28.947	28.947	-	0%
Pecas Acessorios	1.128.265	1.128.265	1.128.265	-	0%
Pneus e Camaras	12.437	12.437	12.437	-	0%
Material de Consumo	23.180	23.180	23.180	-	0%
<b>Total</b>	<b>1.192.828</b>	<b>1.192.828</b>	<b>1.192.828</b>	<b>-</b>	<b>0%</b>

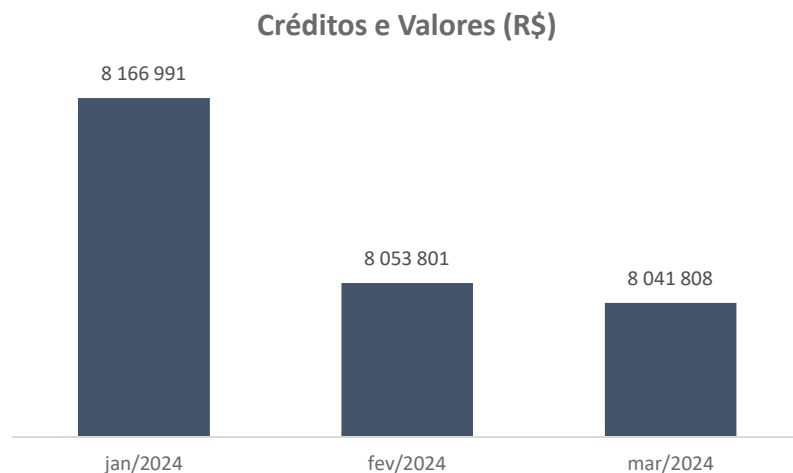
Os estoques da Recuperanda não apresentam variação desde outubro/2023. Anteriormente (novembro/2023), a empresa afirmou que o fato decorre da ausência de movimentações operacionais.

Desde janeiro/2024 a Recuperanda não apresenta variação na conta. A Administradora Judicial solicitou explicações acerca da estagnação da conta e documentos comprobatórios do estoque, contudo, não houve retorno até o final deste relatório.

### 1.5 Créditos e Valores

“Créditos e Valores” refletem 13% do ativo total da Recuperanda em fevereiro/2024 e 14% em março/2024. Em fevereiro/2024, a conta apresentou decréscimo de 1% (R\$ 113,1 mil), encerrando o mês na monta

de R\$ 8 milhões. Em março o decréscimo foi de 0,15% (R\$ 11,9 mil), encerrando o mês na monta de R\$ 8 milhões.



Em fevereiro/2024, a variação ocorreu sobretudo em relação ao resgate na monta R\$ 102,8 mil do título de capitalização com o banco Bradesco, além do recebimento na monta de R\$ 10,3 mil da empresa Sct Fenix, decorrente de dívida pactuada sob acordo judicial, em março de 2019, junto à empresa. O acordo tem vigência até julho de 2025, com pagamentos mensais de R\$ 10 mil, segundo informou a Recuperanda. A

Administradora Judicial requisitou documentos comprobatórios e informará eventual retorno da Recuperanda nos próximos relatórios.

Em março/2024, a variação ocorrida refere-se a recebimento de primeira parcela do acordo com a Industria Arteb na monta de R\$ 1,5 mil, além de recebimento na monta R\$ 10,4 mil da empresa Sct Fenix, com o qual a empresa possui acordo, conforme detalhado no parágrafo anterior.

Créditos e Valores	jan/24	fev/24	mar/24	Varição	%
Depósito Judicial Trabalhista	269.997	269.997	269.997	-	0%
Banco Bradesco Capitalização	2.584.472	2.481.622	2.481.622	-	0%
Indústrias Arteb - Rec. Judicial	115.967	115.967	114.400	(1.567)	-1%
Prefeitura Municipal de Diadema	1.182.459	1.182.459	1.182.459	-	0%
Sct Fenix	1.684.986	1.674.647	1.664.220	(10.427)	-1%
Depósito Judicial Rj Venda de Ativos	2.329.110	2.329.110	2.329.110	-	0%
<b>Total</b>	<b>8.166.991</b>	<b>8.053.801</b>	<b>8.041.808</b>	<b>(11.994)</b>	<b>0%</b>

Como informado no RMA anterior, em dezembro/2023 a conta exibiu retração de 20% (R\$ 2 milhões) decorrente, principalmente, do depósito judicial referente ao COFINS no valor de R\$ 1,3 milhão, que atualmente não consta saldo na contabilidade. Novamente, a Administração Judicial solicitou cópias dos autos do processo, no entanto, até a conclusão desta análise, não foi recebido.

No tocante aos R\$ 2,3 milhões da rubrica “Depósito Judicial RJ Venda de Ativos”, não houve variação no período e, frisa-se que o saldo se refere às alienações de veículos, conforme autorizadas às fls. 6386 do processo. A empresa informou que os depósitos judiciais estão sendo feitos conforme os veículos são quitados. Por fim, o Grupo Recuperando informou que os valores alocados sob depósito judicial serão tomados quando a Benfica efetivamente liberar os veículos, dados os bloqueios e restrições judiciais sobre automóveis. Os detalhes podem ser conferidos em “1.7 – Imobilizado” deste relatório. A Administração Judicial segue acompanhando eventuais atualizações do caso.

### 1.7 Imobilizado

O ativo imobilizado do Grupo Benfica soma R\$ 7,7 milhões em fevereiro/2024 e R\$ 7,6 milhões em março/2024, correspondendo a 13% do ativo total do grupo.

(INTENCIONALMENTE EM BRANCO)

Imobilizado	fev/24	Compras	Vendas	mar/24
<b>Grupo Benfica</b>	<b>5.817.482</b>	-	-	<b>5.807.053</b>
Veículo Onibus Reav.	9.398.574	-	-	9.398.574
Veículos Carros Serviço	1.365.729	-	-	1.365.729
Veículos BCL	515.852	-	-	515.852
Equipamentos de Veículos	44.000	-	-	44.000
Maquinas Acessórios	260.110	-	-	260.110
Móveis Utensílios	146.465	-	-	146.465
Ferramentas Acessórios	13.659	-	-	13.659
Instalações	55.462	-	-	55.462
Benfeitoria Prop Terceiros	154.413	-	-	154.413
Imóveis	3.162.824	-	-	3.162.824
Equipamento Informática	474.978	-	-	474.978
Caminhões	12.769.500	-	-	12.769.500
Veículos Novos	8.283.523	-	-	8.283.523
Veículos Urbanos	9.107.707	-	-	9.107.707
Equipamentos Veículos Urbanos	335.694	-	-	335.694
Máquinas e Equipamentos Caminhões	1.060.252	-	-	1.060.252
(-) Depreciação Acumulada	(41.331.259)	-	-	(41.341.689)
<b>Nova Era</b>	<b>1.883.277</b>	-	-	<b>1.883.277</b>
Imóveis Nova Era	611.543	-	-	611.543
Terrenos	262.445	-	-	262.445
Terrenos Reavaliados Nova Era	508.136	-	-	508.136
Terrenos Reavaliados - 2010 Nova Era	480.023	-	-	480.023
Benfeitoria em Andamento	21.130	-	-	21.130
Benfeitoria em Bens de Terceiros	1.006.446	-	-	1.006.446
Benfeitorias em Vias Públicas Nova Er	18.008	-	-	18.008
Benfeitorias Estrada da Quinta	68.407	-	-	68.407
Despesas com Reavaliação Nova Era	6.000	-	-	6.000
Despesas de Reorganização Administr	17.920	-	-	17.920
(-) Depreciação Acumulada Nova Era	(1.116.781)	-	-	(1.116.781)
<b>Total</b>	<b>7.700.759</b>	-	-	<b>7.690.330</b>

O imobilizado do Grupo Recuperando retraiu R\$ 10,4 mil em fevereiro decorrente de depreciação mensal.

Anteriormente, foi observada (i) a alienação de veículos em março de 2023, cujo valor total recebido nas notas fiscais foi de R\$ 650 mil, (ii) bem como a venda de 6 veículos, totalizando R\$ 370 mil nas notas fiscais. Entretanto, as vendas não foram incluídas na planilha de frota vendida apresentada nos autos às fls. 10.651. Ademais, duas das notas fiscais referentes aos autos não foram fornecidas (NFE 8791 e 8792).

Ao ser questionada, a Recuperanda informou que possuía autorização judicial para as alienações em março de 2023. Em que pese os veículos vendidos em junho, e apesar de instada, a empresa não ofereceu resposta à ausência dos automóveis na lista para vendas juntada aos autos. O Grupo Benfica disponibilizou as notas fiscais faltantes.

À parte, os ativos imobilizados incorporados em 2021 e identificados como “Nova Era” compõem 24% do saldo do Imobilizado. Cumpre destacar que o conjunto não expressou variação de 2023 a março de 2024.

A Recuperanda não disponibilizou controle pormenorizado dos ativos referentes à empresa Nova Era, de modo que a Administradora Judicial segue acompanhando eventuais atualizações nos saldos. A empresa afirmou que não pretende incorporá-los às rotinas operacionais, mas sim alienar os ativos no plano de RJ.

(INTENCIONALMENTE EM BRANCO)



## PASSIVO

Balço Patrimonial (em R\$)	N.E	jan/2024	fev/2024	mar/2024
<b>Passivo Circulante</b>		<b>22.132.765</b>	<b>22.798.286</b>	<b>22.785.976</b>
Fornecedores	2.1	4.103.828	4.363.102	4.174.817
Obrigações Fiscais	2.2	8.901.413	8.917.063	9.005.889
Obrigações Sociais	2.2	7.388.871	7.411.821	7.400.247
Outras Obrigações	2.3	1.058.767	1.432.361	1.525.409
Provisões		679.887	673.939	679.613
Empréstimos e Financiamentos		16.989.737	17.045.607	17.100.135
<b>Passivo Não Circulante</b>		<b>205.513.896</b>	<b>206.008.286</b>	<b>206.423.043</b>
Obrigações Sociais	2.2	205.198.896	205.693.286	206.108.043
Outros Débitos		315.000	315.000	315.000
<b>Créditos Sujeitos à RJ</b>		<b>17.616.298</b>	<b>17.616.298</b>	<b>17.616.298</b>
Créditos Fornecedores		15.292.675	15.292.675	15.292.675
Créditos Trabalhistas		2.323.622	2.323.622	2.323.622
<b>Patrimônio Líquido</b>		<b>(184.627.501)</b>	<b>(186.194.247)</b>	<b>(187.526.644)</b>
Capital		30.430.000	30.430.000	30.430.000
Resultados Acumulados		(213.245.792)	(213.245.792)	(213.245.792)
Resultado do Exercício		(1.811.709)	(3.378.456)	(4.710.852)
<b>Passivo</b>		<b>60.635.458</b>	<b>60.228.622</b>	<b>59.298.673</b>

(INTENCIONALMENTE EM BRANCO)

## Notas Explicativas (“NE”)

### 2.1 Fornecedores

No mês de fevereiro, os fornecedores totalizaram R\$ 4,3 milhões, refletindo acréscimo de 6% (R\$ 259,2 mil) em relação ao mês anterior.

No mês de março, os fornecedores apresentaram decréscimo de 4% (R\$188,2 mil). Os fornecedores mais relevantes são apresentados a seguir:

Fornecedores - Maiores Saldos	fev/24	mar/24
Vamos Locação De Caminhões, Maquinas E Equipamentos	595.699	595.699
Creare Sistemas Ltda	316.132	316.132
Della Via Pneus Ltda	279.361	279.361
Rodopeças Aracruz/ Rod. Peças Ltda	176.725	176.725
Antonio De Albuquerque Da Silva	143.777	143.777
Coelho Freios Distribuidora	141.656	141.656
Expresso Nepomuceno S/a	106.292	106.292
Auto Mineira Diesel/ Paulo Rodrigues Dias Eireli	105.981	105.981
Samp Espirito Santo Assistencia Medica S.a.	100.229	100.229
<b>Total</b>	<b>1.965.852</b>	<b>1.965.852</b>

Em fevereiro/2024, a rubrica movimentou a monta de R\$ 850,8 mil entre pagamentos e novas compras, enquanto em março/2024 a movimentação foi de R\$ 983 mil.

Os principais pagamentos ocorridos nos períodos são apresentados no quadro a seguir:

Forneecedores - Principais pagamentos	fev/24	mar/24
Pinho, Salum, Possebon Advogados	109.310	146.850
Alhegh Servicos Empresariais Eireli - Me	93.016	46.508
Mirar Contabilidade Ss	53.000	53.000
Vertrag Gestão Administrativa Ltda	44.606	44.634
AR Projeto Ambiental Ltda	31.253	31.253
Nilce Camargo Paixao - Me	29.189	29.189
Matera Servicos Empresariais Eireli - Me	24.834	-
Cristiane Mageste De Torres - Me	20.377	20.377

A Administração Judicial solicitou maiores informações às Recuperandas a respeito dos fornecedores Alhegh Servicos Empresariais, Pinho, Salum, Possebon Advogados e Vertrag Gestão Administrativa Ltda. Contudo, não houve retorno até o final deste relatório.

## 2.2 Obrigações Sociais e Fiscais

Discutido no item “5. Passivo Tributário”.

## 2.3 Outras Obrigações

Conta composta, majoritariamente, por “adiantamento venda de veículo” e “imóveis sócios”, conforme registros contábeis das Recuperandas:

Outras Obrigações	jan/24	fev/24	mar/24	Varição	%
Contas a Pagar	24	2.119	-	(2.119)	-100%
Adiantamento Clientes	133.982	133.982	142.982	9.000	7%
Adiantamento Venda De Veiculos	564.103	935.603	1.021.770	86.167	9%
Imoveis Sócios	200.000	200.000	200.000	-	0%
Multas De Trânsito a Pagar Nova Era	11.626	11.626	11.626	-	0%
Seguros a Pagar Nova Era	631	631	631	-	0%
Caução Depósito	148.400	148.400	148.400	-	0%
<b>Total</b>	<b>1.058.767</b>	<b>1.432.361</b>	<b>1.525.409</b>	<b>96.044</b>	<b>6%</b>

Em fevereiro/2024, a conta exibiu aumento de 35% (R\$ 373,5 mil), encerrando o mês na monta de R\$ 1,4 milhões. Em março, o aumento registrado foi de 6% (R\$ 96 mi), encerrando o mês no total de R\$ 1,5 milhões.

As variações ocorridas nos períodos se dão, sobretudo, por adiantamentos referentes à venda de veículo. Os valores recebidos no período foram ratificados por meio do extrato bancário.

As vendas referentes aos adiantamentos são vendas realizadas em meses anteriores. A empresa tem como prática registrar os recebimentos em “adiantamentos venda de veículo” e realiza a baixa do saldo de adiantamentos após a transferência do veículo.

## Demonstrativo do Resultado do Exercício (“DRE”)

Demonstrativo do Resultado do Exercício (“DRE”)	N.E	jan/2024	fev/2024	mar/2024
Receitas Bruta	3.1	90.000	135.699	198.815
<b>(-) Deduções</b>		<b>(8.325)</b>	<b>(12.552)</b>	<b>(18.390)</b>
Receita Líquida		81.675	123.147	180.425
<b>Custos</b>	<b>3.2</b>	<b>(87.854)</b>	<b>(112.710)</b>	<b>(77.050)</b>
Lucro Bruto		(6.179)	10.437	103.375
<b>Despesas Operacionais</b>		<b>(1.638.361)</b>	<b>(1.434.639)</b>	<b>(1.167.306)</b>
Despesas Gerais e Adm.	3.3	(590.186)	(605.983)	(465.824)
Resultado Financeiro	3.4	(1.059.755)	(830.514)	(701.482)
Outros Resultados Op.		11.580	1.858	-
<b>Resultados Não Operacionais</b>		<b>(167.169)</b>	<b>(142.544)</b>	<b>(268.465)</b>
Despesas Não Op.	3.5	-	-	-
Receitas Não Op.	3.5	9.150	9.150	9.150
Despesas Indedutíveis	3.6	(176.319)	(151.694)	(277.615)
<b>Resultado Líquido</b>		<b>(1.811.709)</b>	<b>(1.566.747)</b>	<b>(1.332.396)</b>

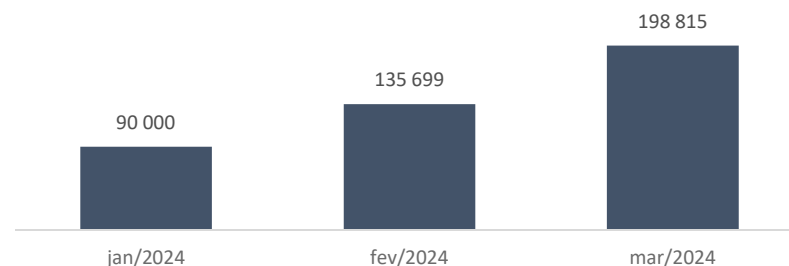
## Notas Explicativas (“NE”)

### 3.1 Receita Bruta

Em fevereiro/2024, a receita bruta do grupo Benfica apresentou aumento de 51% (R\$ 45,6 mil), encerrando o mês no valor de R\$ 135,6 mil, sendo a receita proveniente, exclusivamente, da locação para os clientes Paulinha Transportes Ltda, Rodar Transportes Ltda, Marcenaria E Serraria Dom Alexandre Ltda, ARD Transportes Ltda, Scatena Agência de Viagens e Turismo Ltda e BB Transportes e Turismo Ltda.

Em março/2024, a receita bruta apresentou aumento de 47% (R\$ 63,1 mil), em relação ao mês anterior, sendo a receita proveniente, exclusivamente, da locação para os clientes Paulinha Transportes Ltda, Perfice do Brasil Serviços de Transporte e Logística Ltda e BB Transportes Ltda.

### Receitas Bruta (R\$)



A Administração Judicial solicitou os documentos referentes às locações com os clientes citados acima, contudo, não houve retorno até o final deste relatório.

### 3.2 Custos

O Grupo Benfica possui R\$ 112,7 mil de custos operacionais, concentrados, em fevereiro/2024 e R\$ 77 mil em março/2024, predominantemente, em dispêndios com manutenção. A Administração Judicial questionará as Recuperandas a que título se dão as manutenções em questão.

Em fevereiro/2024, os custos representaram 92% da receita líquida, enquanto em março/2024, representaram 43%, levando em consideração o decréscimo dos custos em relação a fevereiro.

### 3.3 Despesas Gerais e Administrativas

O Grupo Benfica exibe R\$ 605,9 mil em despesas gerais e administrativas em fevereiro e R\$ 465,8 mil em março, advindas, predominantemente, de serviços terceiros.

Despesas Gerais e Administrativas (R\$)	jan/24	fev/24	mar/24
Serviços Terceiros	447.463	492.823	333.410
Custo Pessoal	112.351	86.125	91.829
Outras Despesas	12.739	11.739	18.217
Encargos Trabalhistas	14.392	12.715	12.624
Despesas Gerais	3.240	2.580	9.744
<b>Total</b>	<b>590.186</b>	<b>605.983</b>	<b>465.824</b>

Em fevereiro/2024, as despesas administrativas apresentaram aumento de 3% (R\$ 15,7 mil), decorrente, sobretudo do aumento de gastos com serviços de terceiros, referentes a serviços com assistência técnica e jurídica. Em março/2024, a Recuperanda apresentou decréscimo de 23% (R\$ 140,1 mil) nos dispêndios com despesas gerais e administrativas, sobretudo, pela diminuição de serviços com terceiros.

### 3.4 Resultado Financeiro

Em fevereiro/2024, o resultado financeiro apresentou decréscimo de R\$229,2 mil, sobretudo, pela diminuição de juros impostos/tributos finalizando no montante negativo de R\$ 830,5 mil. Em março/2024, a redução foi de R\$ 129 mil, sobretudo, pela diminuição de juros impostos/tributos, finalizando no montante negativo de R\$ 701,4 mil.

Os resultados financeiros negativos da Recuperanda se da em razão da ausência de receitas financeira nos periodos analisados.

### 3.5 Receitas não operacionais

As receitas não operacionais da Recuperanda são compostas por receitas de alugueis, e não apresentou variação em seu saldo desde dezembro/2023, encerrando em março/2024 na monta de R\$ 9,150 mil.

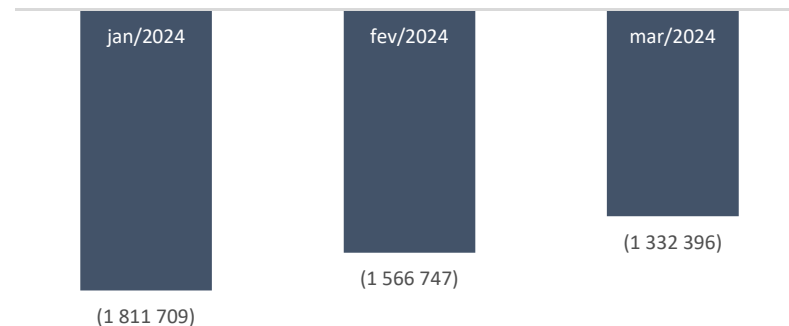
### 3.6 Despesas Indedutíveis

Em fevereiro/2024 a conta de despesas indedutíveis somaram R\$ 151,6 mil, compostas sobretudo por “Encargo Legal da Dívida Ativa” . Em março/2024, a conta apresentou aumento de R\$ 125,9 mil, encerrando o mês em R\$ 277,6 mil. A variação ocorrida no periodo se deu em razão do aumento das despesas com perdas com recebimento de crédito.

### 3.7 Resultado Líquido

Em março/2024, o Grupo Benfica apresentou resultado líquido negativo (prejuízo) de R\$ 1,3 milhão.

### Resultado Líquido (R\$)



A diminuição do prejuízo em fevereiro em relação a janeiro, se deu principalmente em razão da diminuição das despesas financeiras no periodo, equanto a redução do prejuízo em março se deu em relação a retração das despesas gerais e administrativas.

A Administração Judicial indagou a Recuperanda sobre o planejamento empresarial para os próximos meses, porém não obteve resposta. O assunto será discorrido quando houver retorno por parte do Grupo Benfica.

## 6. FISCALIZAÇÃO DAS ATIVIDADES DA RECUPERANDA – VISTORIAS

### SEDE

A vistoria na sede das empresas (São Caetano do Sul/SP) foi realizada in loco, pelo colaborador da Administradora Judicial, Sr. Everson Fraga, em 15/05/2024, tendo sido obtidos os registros fotográficos a seguir:





### FILIAL PAULO DE FARIA

Em 28/05/2024, foi feita vistoria remota com o Sr. Wilson, representante da filial de Paulo de Faria, conforme *prints* abaixo:

