

**EXCELENTÍSSIMA SENHORA DOUTORA JUÍZA DE DIREITO DA 2ª VARA REGIONAL DE COMPETÊNCIA EMPRESARIAL E DE CONFLITOS RELACIONADOS À ARBITRAGEM DA 1ª RAJ - SP**

**Recuperação Judicial**

**Processo nº 1000203-38.2023.8.26.0260**

**AJ RUIZ CONSULTORIA EMPRESARIAL S.A.**, Administradora Judicial nomeada nos autos da RECUPERAÇÃO JUDICIAL distribuída por **GRUPO ANIN**, por suas procuradoras infra-assinadas, vem, respeitosamente, à presença de V. Excelência, nos termos do art. 22, II, “a” primeira parte e “c”, da Lei 11.101/05, apresentar o **Relatório Mensal de Atividades das Recuperandas**, relativo às informações contábeis do mês de **fevereiro de 2024**.

Sendo o que cumpria para o momento, a Administradora Judicial se coloca à disposição deste V. Excelência e sua Z. Serventia, dos nobres advogados das Recuperandas, dos credores e demais interessados bem como do ilustre representante do Ministério Público para quaisquer esclarecimentos que se façam necessários.

São Paulo, 29 de maio de 2024.

**JOICE RUIZ BERNIER**  
**OAB/SP 126.769**

**ALINE TURCO**  
**OAB/SP 289.611**

**VITÓRIA DE CARVALHO GOMES**  
**OAB/SP 470.286**

## RELATÓRIO MENSAL DE ATIVIDADES

**ANIN INDÚSTRIA E COMÉRCIO DE PAPEL LTDA, AJ & TDA HOLDING E PARTICIPAÇÕES LTDA,  
A&L ADMINISTRAÇÃO E PARTICIPAÇÕES LTDA, OUROPPEL COMÉRCIO E DISTRIBUIÇÃO DE PAPEL  
LTDA, RIO BRANCO HOLDING E PARTICIPAÇÕES LTDA E TDA COMÉRCIO E DISTRIBUIÇÃO DE  
PAPEL LTDA (GRUPO ANIN)**



Processo nº 1000203-38.2023.8.26.0260

2ª Vara Regional de Competência Empresarial e  
de Conflitos Relacionados à Arbitragem da 1ª RAJ

O presente Relatório Mensal de Atividades (“RMA”) do **Grupo Anin**<sup>1</sup>, compreende:

1. O **Cronograma processual** com as informações relativas às datas de ocorrências dos principais eventos da Recuperação Judicial;
2. O **Passivo Tributário** das Recuperandas;
3. A **Posição do quadro de empregados** das Recuperandas;
4. A **Análise dos dados contábeis e das informações financeiras** do mês de **fevereiro de 2024** das empresas que compõem o Grupo Anin para fins da Recuperação Judicial;

---

<sup>1</sup> O Grupo Anin é composto pelas sociedades empresárias ANIN INDÚSTRIA E COMÉRCIO DE PAPEL LTDA, AJ & TDA HOLDING E PARTICIPAÇÕES LTDA, A&L ADMINISTRAÇÃO E PARTICIPAÇÕES LTDA, OUROPPEL COMÉRCIO E DISTRIBUIÇÃO DE PAPEL LTDA, RIO BRANCO HOLDING E PARTICIPAÇÕES

## 5. Informações relativas à **Fiscalização das atividades das Recuperandas.**

As informações analisadas neste relatório foram apresentadas à “AJ Ruiz” pelas próprias Recuperandas na forma do art. 52, IV, da Lei nº 11.101/05, respondendo estas últimas por sua conformidade e genuinidade.

A Administração Judicial esclarece que as análises presentes no relatório não são exaustivas, limitando-se às informações disponibilizadas pelas Recuperandas.

Esclarece, ainda, que inobstante tenha sido deferida a consolidação substancial das Recuperandas, as análises constam do presente relatório de forma individualizada para viabilizar o acompanhamento dos questionamentos que vêm sendo apurados desde o início da recuperação judicial.

LTDA E TDA COMÉRCIO E DISTRIBUIÇÃO DE PAPEL LTDA. Inobstante tenha sido reconhecida a consolidação substancial por decisão judicial nos autos, ainda não houve seu trânsito em julgado.

## 1. CRONOGRAMA PROCESSUAL

RECUPERAÇÃO JUDICIAL GRUPO ANIN (Processo nº 1000203-38.2023.8.26.0260)		
DATA	EVENTO	LEI 11.101/05
08/02/2023	Distribuição do pedido de RJ	-
14/02/2023	Deferimento do Processamento RJ (fls. 800/806)	Art. 52
17/02/2023	Publicação da decisão de Deferimento do Processamento da RJ (fls. 813/815)	-
22/02/2023	Termo de Compromisso da Administradora Judicial (fls. 861/865)	Art. 33
23/03/2023	Publicação do Edital de Convocação de Credores (DJE) (fls. 1.458)	Art. 52 § 1º
10/04/2023	Prazo Fatal para apresentação das Habilitações/Divergências administrativas (15 dias da publicação do Edital de Convocação de Credores)	Art. 7º § 1º
24/04/2023	Prazo fatal para apresentação do Plano de Recuperação Judicial (60 dias da publicação da decisão de deferimento do processamento da RJ)	Art. 53
25/05/2023	Prazo fatal para apresentação da Relação de Credores do AJ (45 dias do término do prazo para apresentação das habilitações/divergências administrativas)	Art. 7º § 2º
07/06/2023	Publicação do Edital - PRJ e Lista de Credores AJ	Art. 7º, II e Art. 53
21/06/2023	Prazo fatal para apresentação das Impugnações Judiciais - 10 dias da publicação do Edital - PRJ e Lista de Credores AJ	Art. 8º
-	Publicação do Edital - Convocação AGC	Art. 36
-	Assembleia Geral de Credores - 1ª Convocação	Art. 37
-	Assembleia Geral de Credores - 2ª Convocação	Art. 37
20/05/2024	Encerramento do Stay Period (90º dia conforme prorrogação concedida em 29/2/24, ou até AGC)	Art. 6º § 4º
-	Homologação do plano de recuperação judicial	Art. 58

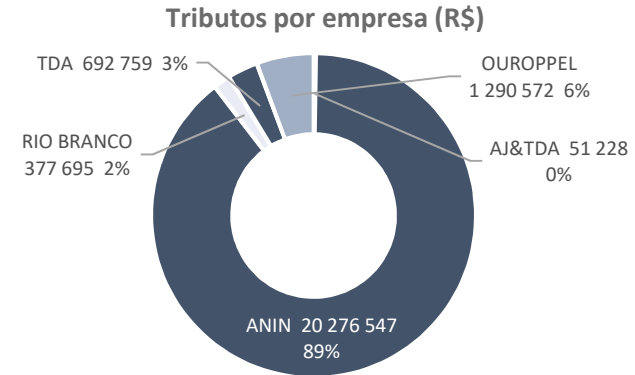


## 2. PASSIVO TRIBUTÁRIO

O passivo tributário contabilizado do Grupo Recuperando somou a monta de R\$ 22,6 milhões em fevereiro/2024, segundo os demonstrativos contábeis disponibilizados, e possui a seguinte composição:

	AJ&TDA	ANIN	RIO BRANCO	TDA	OUROPPEL	Total
COFINS	1.932	346.494	-	8.704	402.313	759.444
PIS	419	75.227	-	1.886	87.103	164.635
IRPJ	31.704	160.238	264.674	158.544	478.300	1.093.459
CSLL	17.173	157.318	109.425	175.566	262.860	722.343
ICMS	-	7.148.578	-	48.607	32.574	7.229.759
IPI	-	8.931.372	-	-	-	8.931.372
ICSM ST	-	342.500	-	-	-	342.500
Tributos retidos na fonte	-	579.132	3.597	33.415	5.419	621.564
Parcelamento ICMS	-	4.007	-	3.018	-	7.025
Parcelamento INSS	-	-	-	171.787	-	171.787
Parcelamentos RFB	-	-	-	38.534	-	38.534
Parcelamento Simples Na	-	-	-	-	-	-
INSS	-	1.943.907	-	20.964	16.327	1.981.198
FGTS	-	587.772	-	31.732	5.677	625.181
<b>Total</b>	<b>51.228</b>	<b>20.276.547</b>	<b>377.695</b>	<b>692.759</b>	<b>1.290.572</b>	<b>22.688.802</b>

A dívida fiscal do Grupo Recuperando concentra-se na Anin Indústria, demonstrado no gráfico a seguir:



Do somatório integral das obrigações tributárias, cerca de 9% encontram-se parceladas, sendo que houve registro de baixa dos parcelamentos de ICMS, INSS e junto à RFB, todos efetuados pela empresa TDA.

No período, a Recuperanda pagou R\$ 8,5 mil da dívida, sendo R\$ 2,6 mil em juros de parcelamentos atrasados, totalizando a monta de 11,2 mil conforme razão contábil. A Recuperanda disponibilizou os comprovantes de recolhimento das parcelas de INSS, de modo que se ratificou pagamento na monta de 14,4 mil reais na competência de fevereiro. Questionou-se a companhia pela divergência de R\$ 3,1 mil e aguarda-se retorno. Vale ressaltar que os parcelamentos de ICMS e junto



a RFB a baixa contábil não foi validada pela Administração Judicial, reiterando-se a questão mensal das solicitações dos comprovantes.

Conforme referido nos relatórios anteriores, o Grupo Anin informou que se encontra em tramitação na Procuradoria da Fazenda Federal pedido de redução dos encargos financeiros originais decorrentes dos débitos parcelados, bem como a utilização de créditos fiscais extemporâneos, utilização de prejuízos fiscais e base negativa da CSLL e a redução baseada nos saldos dos créditos dos impostos apurados mensalmente. Além do abatimento da dívida através dos créditos, a Recuperanda mencionou que haverá dilatação nos prazos dos pagamentos originalmente permitidos na época.

Questionada quanto ao andamento do pedido supra referido, a Anin informou que *“ambos os parcelamentos, a saber, tanto federal quanto estadual, já estão em tramitação junto aos devidos Procuradores (...), de modo que a Recuperanda já se beneficiou de um maior desconto percentual com base legal, devido a status que se encontra. Todavia, aguarda-se a aprovação do Plano de Recuperação Judicial para que seja possível obter um maior desconto em suas dívidas, pela discricionariedade dos devidos Procuradores na proporcionalidade da aprovação do devido Plano.”*. Conjuntamente aos esclarecimentos,

foram disponibilizados (i) requerimento à Procuradoria Estadual da Fazenda de São Paulo, solicitando transação tributária dos débitos de ICMS; e (ii) despacho proferido pela PGFN em acordo de transação individual, atestando que a proposta de transação se encontra em análise pela autoridade fazendária. Ambos os documentos se referem exclusivamente à Anin Indústria, a qual foi questionado sobre o atual status, ao que respondeu que estão aguardando trâmites burocráticos, sem fornecer-nos uma previsão.

O Grupo Anin, no período anterior não apresentou em seus demonstrativos contábeis as contas de parcelamentos de INSS - Terceiros, RFB Parcelamento e ICMS - LP, cujo saldo totalizava R\$ 12,8 milhões de reais. A empresa foi questionada sobre o destino do referido saldo, que noticiou que no mês de dezembro/2023, as Recuperandas efetuaram reclassificações contábeis pertinente aos parcelamentos outrora rescindidos, alocando os saldos aos tributos de origem (ICMS, PIS, COFINS, IRPJ, CSLL, INSS, e retidos na fonte), e que atualmente as empresas não possuem parcelamentos ativos.

Entre janeiro e fevereiro/2024, o passivo tributário das Recuperandas diminuiu R\$ 1,9 milhões. Destacadamente, em virtude da retração do ICMS (159 mil) ICMS ST (R\$ 88 mil), na Anin indústria e na TDA,



Cofins (R\$531,4 mil), e IRPJ (R\$ 911,6 mil), PIS (115 mil). Questionou-se a Recuperanda a respeito das variações, entretanto, as Recuperandas não responderam a contento e novos questionamentos foram realizados, o que se aguarda retorno.

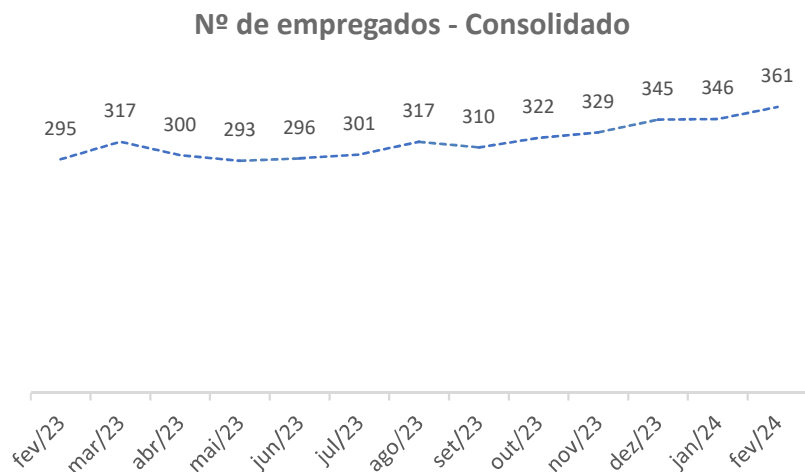
INTENCIONALMENTE EM BRANCO

INTENCIONALMENTE EM BRANCO



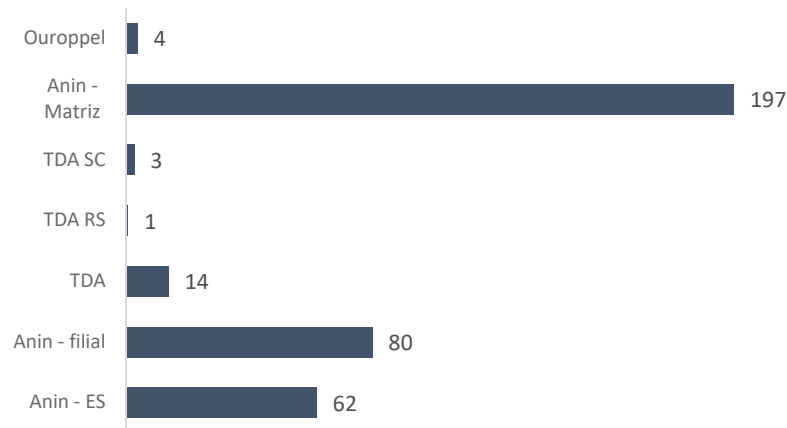
### 3. QUADRO DE EMPREGADOS (CONSOLIDADO)

Abaixo, visualiza-se o corpo de colaboradores das Recuperandas apresentado até fevereiro de 2024:



Os empregados estão alocados, sobretudo, na matriz da Anin Indústria e suas filiais, conforme gráfico a seguir:

#### Empregados por Estabelecimento



Conforme informado pela Recuperanda, as empresas **A&L Administração Ltda**, **AJ&TDA Holding e Participações Ltda**, e **Rio Branco Holding Ltda** não possuem empregados, e, por este motivo, não constam no gráfico acima.

Anteriormente (abril/23), o Grupo Recuperando foi questionado pela Administração Judicial sobre a ausência de retirada de pró-labore pelo sócio, ao que a Recuperanda esclareceu que o sócio (Aurio) retira seus pagamentos mensais por meio da empresa JR Serviços Empresariais Ltda





(“JR”), mas que a situação seria regularizada nos próximos meses, em atenção às determinações legais. Em julho, indagada quanto à regularização do procedimento, a Recuperanda informou que *‘o sócio terá o recebimento via pró-labore a partir de Out-23 para cumprir a legislação, bem como a JR serviços continuará a receber o excedente do pró-labore mediante a emissão de nota fiscal dentro do planejamento fiscal e de elisão tributária do grupo. A JR emitirá as notas de forma diluída entre as empresas do grupo.’*

Diante dos esclarecimentos acima, o Grupo foi questionado quanto à natureza dos serviços prestados pela JR Serviços, bem como instada a apresentar o contrato firmado junto à empresa. Em resposta, a Recuperanda informou que *“não há contrato escrito e firmado entre ANIN e JR, em razão desta pertencer única e exclusivamente ao seu acionista e administrador Aurio que, por sua vez, desenvolve as seguintes atividades, quais sejam, a gestão corporativa do Grupo, planejamento estratégico, relacionamento com grandes fornecedores e instituições financeiras, dentre outras.”*

Neste norte, solicitou-se o envio mensal, a partir de outubro/23, de todas as notas fiscais pagas à JR Serviços para validação dos pagamentos realizados à empresa, bem como os comprovantes do pró-labore pago ao

sócio Aurio. Para a competência de fevereiro de 2024, a companhia não apresentou as notas fiscais correspondentes, de modo que, reiterou-se a solicitação, além disso, questionou-se a companhia o motivo dos valores sofrerem variações mensalmente, o retorno foi que as notas são emitidas para mais de uma empresa do grupo.

(INTENCIONALMENTE EM BRANCO)



#### 4. INFORMAÇÕES CONTÁBEIS E FINANCEIRAS

##### OUROPPEL COMÉRCIO E DISTRIBUIÇÃO DE PAPEL LTDA ("OUROPPEL")

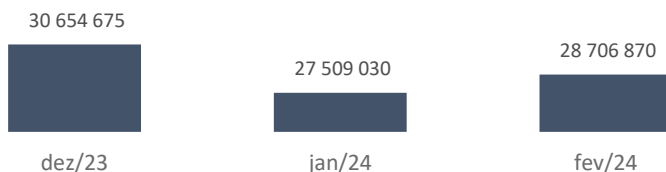
##### ATIVO

###### Balço Patrimonial (R\$)

Ativo	NE	dez/23	jan/24	fev/24
<b>Ativo circulante</b>		<b>30.654.675</b>	<b>27.509.030</b>	<b>28.706.870</b>
Banco	1.1	2.384.741	75.066	176.825
Aplicações financeiras	1.1	2.206	14.032	660
Clientes	1.2	5.910.538	6.195.635	7.301.011
Adiantamentos e outros créditos	1.3	22.301.704	21.157.972	21.182.612
Créditos - funcionários		-	-	-
Estoques	1.4	55.486	66.326	45.762
<b>Não circulante</b>	<b>1.5</b>	<b>1.451.000</b>	<b>6.832.000</b>	<b>6.832.000</b>
C/C ANIN		1.451.000	6.832.000	6.832.000
<b>Total</b>		<b>32.105.674</b>	<b>34.341.030</b>	<b>35.538.870</b>

Fonte: Demonstrativos contábeis da Recuperanda.

##### Ativo Circulante (R\$)



##### Notas Explicativas ("NE")

###### 1.1 Disponibilidades

Em fevereiro, a Ouropel finalizou com R\$ 176.825 mil nas contas bancárias e R\$ 660 mil nas aplicações financeiras, totalizando R\$ 177,4 mil nas disponibilidades.

No período, a Recuperanda apontou entradas de recursos no disponível no montante de R\$ 9,3 milhões e saídas de R\$ 9,4 milhões, refletindo em retração de R\$ 88,3 mil. Os saldos puderam ser ratificados via extrato bancário, disponibilizado pela companhia na competência de fevereiro de 2024.

Segundo os demonstrativos contábeis, os recursos financeiros originaram-se dos recebimentos advindos dos clientes, enquanto as principais saídas de caixa tiveram como destino a Rio Branco (sócia), empresa que também ocupa o polo ativo da Recuperação Judicial.

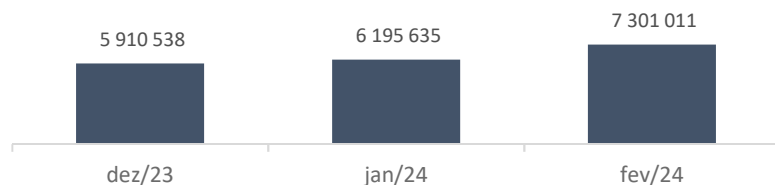
###### 1.2 Clientes

No período em epígrafe, a empresa realizou novas vendas a prazo na monta de R\$ 5,8 milhões e recebeu de seus clientes o montante de R\$ 4,7



milhões, refletindo em acréscimo de R\$ 1,1 milhão nos recebíveis, cuja variação reflete o aumento nas vendas de fevereiro.

**Cientes (R\$)**



A Recuperanda possui clientes pulverizados, cujo prazo médio de recebimento é de 45 dias, aproximadamente. O saldo de contas a receber no período anterior (janeiro) foi ratificado pelo *aging list* disponibilizado, no montante de R\$ 6.235.798,23. Questionou-se a Recuperanda sobre a divergência entre o relatório e o balancete no montante de R\$ 40 mil a qual retornou “a configuração na contabilização das notas gerou essa diferença já regularizada no mês 02/2024.” Contudo, não foi possível ratificar o ajuste, uma vez que para a competência em análise, não foi disponibilizado relatório de contas a receber. Reiterou-se a solicitação e aguarda-se retorno da companhia.

**1.3 Adiantamentos a fornecedores e outros créditos**

Majoritariamente, a rubrica diz respeito a valores transacionados com a Anin Indústria. Segundo demonstrativo contábil anteriormente

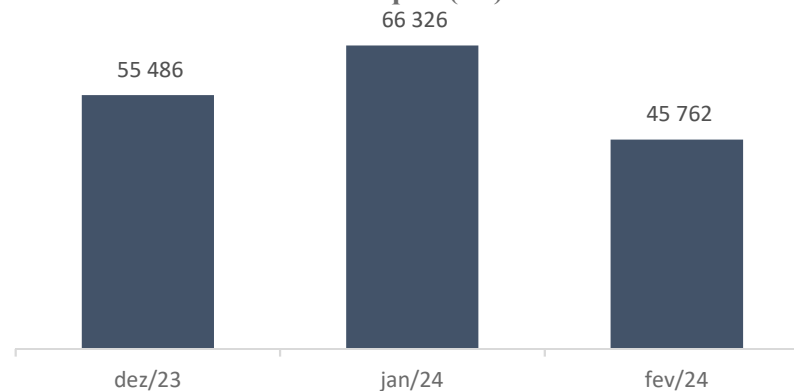
disponibilizado, as operações entre a Ouropel e Anin Indústria são contabilizadas desde agosto/2022 na conta, chegando ao mês de fevereiro de 2024 com saldo de R\$ 21,1 milhões.

Segundo a empresa, a Recuperanda pretende realizar ajustes na rubrica, trazendo-a à realidade, contudo, não estabeleceu prazo para o feito. Questionou-se qual o status da operação para a Recuperanda, o que aguarda o retorno.

**1.4 Estoques**

Em fevereiro os estoques da Ouropel apontaram decréscimo de R\$ 20,5 mil, finalizando com saldo de R\$ 45,7 mil, conforme exhibe o gráfico abaixo.

**Estoques (R\$)**





A Recuperanda registrou movimentação de cerca de R\$ 1,3 milhões nos estoques no período, cujas mercadorias foram adquiridas da Anin Indústria, seu único fornecedor. Houve a disponibilização do inventário dos estoques, de modo que se realizou a ratificação do saldo da conta.

### 1.5 C/C ANIN

Majoritariamente, a rubrica envolve valores que foram contabilizados em face da Ondunorte em janeiro de 2024 (R\$ 5,3 milhões), os quais a Administração Judicial solicitou a disponibilização dos contratos envolvidos e pormenores da operação registrada, uma vez que não há registros financeiros nos extratos bancários. O assunto será novamente abordado nos próximos relatórios, a medida em que houver retorno por parte da Recuperanda.

(INTENCIONALMENTE EM BRANCO)

## PASSIVO

### Balanco Patrimonial (R\$)

Passivo	dez/23	jan/24	fev/24
<b>Passivo circulante</b>	<b>11.195.357</b>	<b>2.842.205</b>	<b>3.192.661</b>
Fornecedores	2.1 589.019	159.194	430.989
Empréstimos e financiamentos	2.2 5.847.754	1.732.398	1.622.508
Obrigações fiscais	4.899.031	1.051.685	1.274.955
Obrigações trabalhistas	48.932	55.640	57.133
Outras Obrigações	- 189.474	- 156.713	- 192.925
<b>Passivo não circulante</b>	<b>-</b>	<b>6.205.157</b>	<b>6.205.157</b>
<b>Empréstimos e financiamentos</b>	<b>-</b>	<b>-</b>	<b>1.936.847</b>
Provisão p/ contingências	2.3 -	4.268.310	4.268.310
<b>Patrimônio líquido</b>	<b>2.4 20.910.412</b>	<b>25.293.669</b>	<b>26.141.02</b>
Capital social	100.000	100.000	100.000
Adiant p/ futuro aumento de capital	166.100	166.100	166.100
Resultados acumulados	17.994.744	20.644.311	17.450.411
Resultado do período	41.875.158	4.386.258	8.427.541
Lucros distribuídos	-39.225.590	-3.000	-3.000
<b>Total</b>	<b>32.105.769</b>	<b>34.341.031</b>	<b>35.538.870</b>

Fonte: Demonstrativos contábeis da Recuperanda.

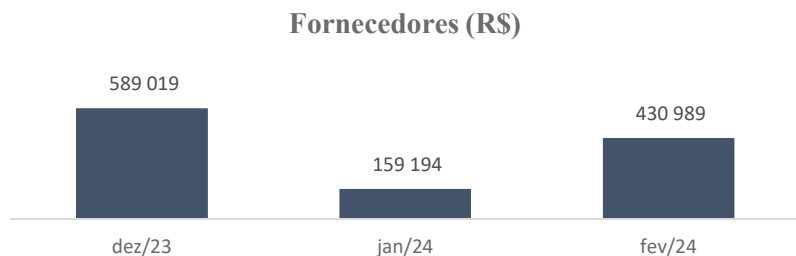
## Notas Explicativas (“NE”)

### 2.1 Fornecedores

As principais transações da rubrica remetem às compras de produtos a serem revendidos pela Ouoppel, cujo único fornecedor é a Anin Indústria. Ainda, a empresa possui diversos prestadores de serviços e gastos com combustível. Ademais, em fevereiro a Recuperanda realizou novas compras a prazo que somaram R\$ 1,3 milhões e realizou R\$ 1,05



em pagamentos aos fornecedores, ocasionando acréscimo de R\$ 271 mil na rubrica, conforme gráfico abaixo:



No período, solicitou-se o aging list de fornecedores, a empresa disponibilizou relatório de compromissos a vencer, cujo saldo não condiz com a contabilidade. Reiterou-se a solicitação e aguarda-se retorno da Recuperanda. Quanto às operações *intercompany* entre a Ouropel e Anin Indústria, segundo as empresas, efetivamente possuem lastro em operações financeiras, não tratando-se de mera movimentação contábil.

## 2.2 Empréstimos e financiamentos

A conta de empréstimos e financiamentos apontou retração de R\$ 109,8 mil em fevereiro e é composta pelas seguintes instituições financeiras:

Instituição (R\$)	dez/23	jan/24	fev/24	Varição
Banpar	1.043.610	110.340	-	-110.340
Ever Blue	1.377.505	62.282	62.282	-
(-) Juros	73.360	3.377	2.927	-451
<b>Total</b>	<b>2.494.474</b>	<b>175.999</b>	<b>65.208</b>	<b>-110.791</b>

No período, a Recuperanda realizou pagamentos na ordem de R\$ 2,9 milhão, sendo eles: R\$ 836,4 mil de financiamentos bancários e R\$ 2,08 milhões de duplicatas descontadas. Solicitou-se à Recuperanda a disponibilização dos termos de cessão das operações realizadas, cuja documentação foi remetida, contudo, referente a períodos anteriores (setembro, outubro e dezembro/23) conforme descrito na tabela a seguir:

Duplicatas descontadas - Ouropel		
Mês	Banco	Total
Setembro	Atena	78.521
Setembro	Banpar	566.187
Outubro	Banpar	654.843
Outubro	Sifra	683.777
Dezembro	Everblue	1.229.227

Reiterou-se a solicitação referente aos contratos de cessão das operações realizadas na competência em análise, aguarda-se retorno da Recuperanda.

## 2.3 Provisão / Contingências

Em novembro/23, a Ouropel zerou o montante de R\$ 2,3 milhões que havia na rubrica de provisões para contingências. a Recuperanda narrou que teria havido retificações contábeis em virtude das conciliações para entrega das obrigações fiscais (DCTF e Sped), cujos estornos que foram lançados contra os resultados acumulados. Entretanto, ficou pendente de esclarecimentos os motivos da empresa não estar reconhecendo contabilmente as provisões dos processos em fase inicial, o que foi questionado e aguarda-se retorno.

## 2.4 Patrimônio Líquido

Conforme reportado nos relatórios anteriores, mensalmente a Recuperanda realiza transferência de recursos por meio de distribuição de lucros à holding Rio Branco. As Recuperandas narraram que as distribuidoras, que são as empresas que geram lucros, repassam os valores para as controladoras (holdings do Grupo Anin), em virtude da gestão de caixa centralizada e compartilhada por todas as empresas que compõem o Grupo Recuperando. Na competência em análise, a Recuperanda distribuiu R\$ 3,1 milhões em lucros, conforme movimentação mensal.

## DEMONSTRATIVO DO RESULTADO DO EXERCÍCIO (“DRE”)

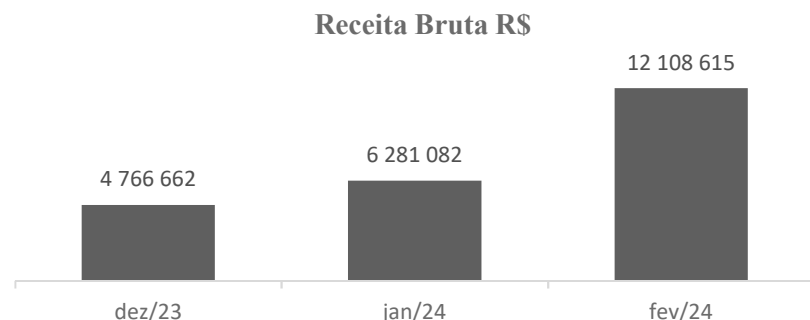
DRE (R\$)	NE	dez/23	jan/24	fev/24
<b>Receita bruta</b>	3.1	4.766.662	6.281.082	12.108.615
Deduções sobre a receita		-222.782	-341.616	-561.114
<b>Receita líquida</b>		4.543.880	5.939.466	11.547.501
<b>Custos dos produtos vendidos</b>	3.2	-584.171	-754.963	-1.464.698
<b>Lucro bruto</b>		3.959.709	5.184.503	10.082.803
Despesas gerais e adm	3.3	-652.652	-504.452	-1.178.736
Tributos e contribuições	3.3	-20.373	-4.093	-4.125
<b>Resultado operacional</b>		3.286.684	4.675.958	8.904.067
Despesas financeiras	3.4	-68.676	-99.190	-110.718
Receitas financeiras		534	1.106	4.171
<b>Resultado financeiro</b>		-68.143	-98.084	-106.547
<b>Resultado antes IR/CSLL</b>		3.218.541	4.577.874	8.797.520
IR		-93.220	-123.757	-238.965
CSLL		-51.395	-67.859	-131.014
<b>Resultado do período</b>	3.5	3.073.926	4.386.257	8.427.541

Fonte: Demonstrativos contábeis da Recuperanda.

## Notas Explicativas (“NE”)

### 3.1 Receitas

No período, as receitas operacionais da Ouropel totalizaram R\$ 12,1 milhões, expressando aumento de (R\$ 5,8 milhões).



A Recuperanda trabalha com lista considerável de vendas para atacadistas, distribuidoras e empresas de embalagens, de modo que as vendas oscilam mensalmente, devido às nuances próprias do setor de atuação. Além disso, questionou-se a Recuperanda referente ao aumento expressivo na rubrica e aguarda-se retorno.

### 3.2 Custos

Os custos da Ouropel representam 13% sobre o total das vendas líquidas, compreendendo exclusivamente, os materiais vendidos, dado que a Ouropel realiza revenda dos produtos fabricados pela Anin Indústria.

### 3.3 Despesas gerais e administrativas

Majoritariamente, as despesas da Recuperanda se referem a fretes e carretos, além de serviços de terceiros, salários e consectários. Os dispêndios apresentaram acréscimo em (R\$ 670 mil), refletindo os maiores gastos com combustíveis, fretes e carretos.

### 3.4 Despesas financeiras

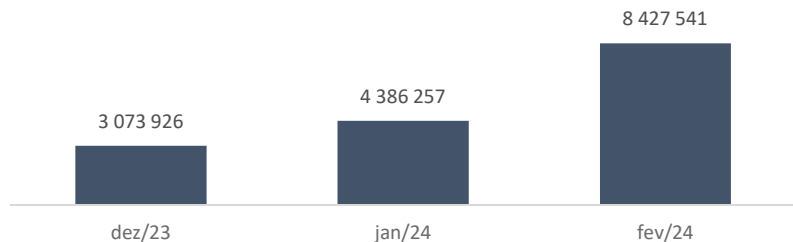
No período de fevereiro, o saldo final das despesas financeiras foi o montante de R\$ 110,7 mil. Em comparação a janeiro, houve acréscimo na monta de R\$ 11,5 mil devido ao aumento de descontos concedidos e tarifas pagas.

### 3.5 Resultado

A Ouropel exprimiu lucro de R\$ 8,4 milhões em fevereiro, conforme demonstra-se no gráfico a seguir:



**Resultado do período (R\$)**



O resultado positivo é consequência direta do crescimento das vendas em fevereiro, somado ao equilíbrio dos custos.

. (INTENCIONALMENTE EM BRANCO)

**ANIN INDÚSTRIA E COMÉRCIO DE PAPEL LTDA (“ANIN”)**

**ATIVO**

**Balanco Patrimonial (R\$)**

Ativo	NE	dez/23	jan/24	fev/24
<b>Ativo circulante</b>		<b>128.855.756</b>	<b>129.888.384</b>	<b>135.348.920</b>
Caixa	1.1	40.666	40.676	40.676
Banco	1.1	456.298	1.456.784	65.852
Aplicações financeiras	1.1	480.417	484.681	488.901
Clientes	1.2	36.137.696	34.598.619	38.677.199
Adiantamentos a fornecedores	1.3	14.610.873	11.260.077	12.781.692
Créditos - funcionários		127.068	97.876	69.838
Tributos a compensar	1.4	36.420.185	37.539.124	36.914.059
Outras Contas		1.256.581	986.088	1.093.322
Estoques	1.5	39.325.817	43.883.165	45.349.085
Seguros a apropriar		155	155	0
<b>Ativo não circulante</b>		<b>129.934.432</b>	<b>129.751.913</b>	<b>128.937.542</b>
Realizável a longo prazo		5.468.958	5.323.327	5.113.511
Imobilizado e Intangível	1.6	124.465.474	116.140.537	81.972.418
<b>Total</b>		<b>258.790.188</b>	<b>259.640.297</b>	<b>264.286.462</b>

Fonte: Demonstrativos contábeis da Recuperanda.

**Notas Explicativas (“NE”)**

**1.1 Disponibilidades**

As contas “Caixa”, “Banco” e “Aplicações Financeiras”, representam as disponibilidades da Recuperanda, conforme segue:





Disponibilidades	dez/23	jan/24	fev/24	Varição
Caixa	40.666	40.676	40.676	-
Banco	456.298	1.456.784	65.852	-1.390.932
Aplicações financeiras	480.417	484.681	488.901	4.220
<b>Total</b>	<b>977.381</b>	<b>1.982.141</b>	<b>595.429</b>	<b>-1.386.712</b>

O caixa apresentou estabilidade com saldo final de R\$ 40.676 mil, no decorrer do mês, a Recuperanda movimentou cerca de R\$ 165,9 milhões na rubrica, compreendendo gama expressiva de transações com fornecedores e prestadores de serviços. Questionou-se a Anin acerca dos motivos de a empresa manter em conta segregada volume considerável de movimentações, a empresa explicou que a rubrica é utilizada para fazer o encontro de contas dos adiantamentos a fornecedores no momento da entrada da nota fiscal. Cumpre evidenciar, entretanto, que o tratamento está equivocado, pois seguindo as diretrizes contábeis, o montante deveria ser transferido para os fornecedores quando da entrada da nota fiscal.

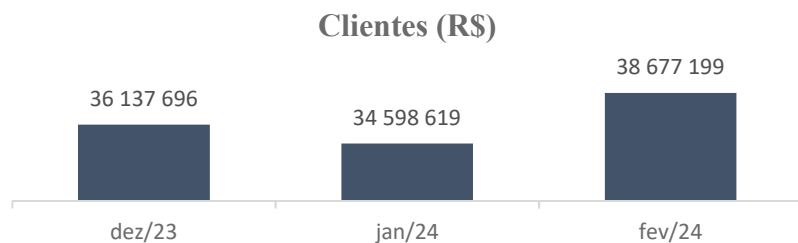
Nas contas bancárias, em fevereiro, ingressaram R\$ 43,1 milhões em recursos financeiros, havendo descaixe de R\$ 44,5 milhões do que decorre o saldo de R\$ 65,8 mil, cujo saldo foi ratificado pelos extratos bancários.

Segundo os demonstrativos contábeis, as principais entradas de recursos ocorreram via clientes, entre eles Ouroppele e a TDA Distribuidora (ambas empresas fazem parte do Grupo Anin e ocupam o polo ativo da Recuperação Judicial), além das antecipações de recebíveis realizadas com Ever Blue e Atlanta. Em relação às saídas de caixa, ocorreram em face de pagamento de salários e consectários, tributos e amplo rol de despesas operacionais, tais como consultores, terceirizados, além de adiantamentos a fornecedores.

A Anin finalizou o mês de fevereiro com R\$ 488.900 em aplicações financeiras, contudo, houve validação de apenas R\$ 428,9 mil por meio da disponibilização parcial dos extratos bancários. Pende ratificação na monta de R\$ 60 mil, tendo sido questionado à Recuperanda sobre a divergência verificada.

## 1.2 Clientes

Em fevereiro, a Recuperanda realizou vendas a prazo no montante de R\$21,04 milhões e recebeu de seus clientes a monta de R\$ 17,4 milhões, refletindo em aumento de R\$ 4,07 milhões no saldo da rubrica.



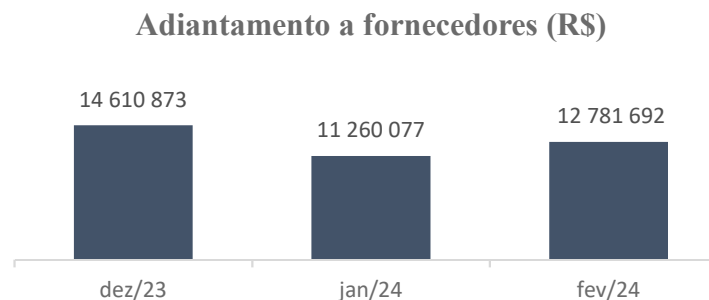
No período, os recebíveis aumentaram (R\$ 4,07 milhões), de modo que se questionou a Recuperanda quanto a eventual mudança de política dos prazos ofertados aos clientes, a qual informou que não houve mudança nas políticas da companhia. A Anin disponibilizou o relatório de clientes, onde consta saldo de R\$ 65,5 mil, ou seja, divergência de R\$ R\$ 32,2 mil com o registro contábil. A Administração Judicial questionou a empresa quanto a divergência supra, o que se aguarda retorno.

Ademais, os demonstrativos contábeis apontam que a empresa possui 43% dos seus recebíveis estimados como perdas, o que também foi objeto de questionamento por parte da Administração Judicial. Em reunião realizada no dia 14/03/2024, a Anin mencionou que as perdas estariam relacionadas a crédito habilitado na Recuperação Judicial da Ondunorte (devedora), de modo que se solicitou a íntegra da habilitação de divergência, a qual foi disponibilizada no presente mês, onde verificou-se que os valores discutidos envolvem compra e venda mercadoria, com

saldo devedor na monta de R\$ 45,2 milhões. Destaca-se que o pedido de divergência de crédito é datado de agosto de 2023, de modo que requereu-se a disponibilização de status atua da divergência remetida, aguarda-se o retorno da Recuperanda.

### 1.3 Adiantamentos a fornecedores

Em fevereiro, a Recuperanda realizou novos adiantamentos no montante de R\$ 14,4 milhões e recebeu R\$ 12,9 milhões de mercadorias/serviços - pagos anteriormente de forma antecipada, culminando em aumento de R\$ 1,5 milhões na rubrica.



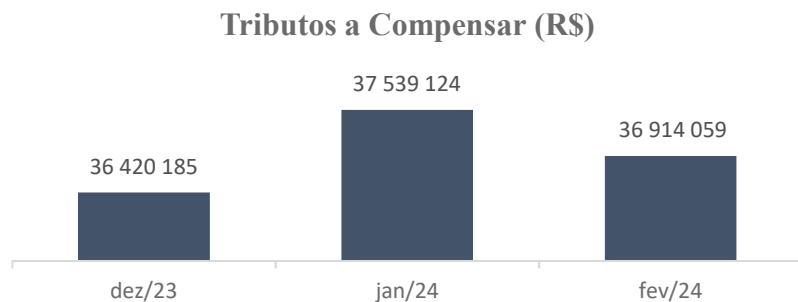
Anteriormente, a Recuperanda esclareceu que realiza pagamentos adiantados para aqueles fornecedores considerados indispensáveis para o processo produtivo da Anin. A Administração Judicial constatou que, de fato, os principais adiantamentos estão vinculados à celulose, principal matéria-prima da empresa, cujo prazo médio de entrega é de 7 a 20 dias.



Entretanto, também se averiguou que ocorrem antecipações em favor de prestadores de serviços e fretes. Quanto a estes últimos, a empresa informou tratar-se de casos pontuais de prestadores de serviços que não emitiram notas dentro do mês. Contudo, referida situação tem verificada corriqueiramente, questionando-se novamente a Recuperanda.

### 1.4 Tributos a compensar

Compreende tributos que recaem sobre o faturamento, destacadamente, ICMS, PIS e COFINS, e no período apontou decréscimo na monta de R\$625 mil conforme gráfico abaixo:



Anteriormente, a Recuperanda atestou o saldo contabilizado, e esclareceu que a Anin possui créditos apurados, principalmente de PIS e COFINS, superiores aos débitos, decorrentes de faturamentos de produtos não tributados de acordo com a legislação. Questionou-se a

Recuperanda, se irão utilizar os tributos para abater as dívidas fiscais, aguarda-se retorno.

### 1.5 Estoques

Em fevereiro, os estoques da Anin apresentaram aumento de R\$ 1,4 milhões (3,34%), finalizando o período com saldo de R\$ 43,3 milhões, conforme abaixo:

Estoques	dez/23	jan/24	fev/24	Varição
Produtos acabados	14.197.640	14.493.466	16.407.528	295.826
Matérias-primas	25.128.177	28.930.837	28.941.557	3.802.660
<b>Total</b>	<b>39.325.817</b>	<b>43.424.303</b>	<b>45.349.085</b>	<b>4.098.486</b>

No período, a empresa disponibilizou o inventário dos estoques, com divergência do saldo contabilizado em R\$ 3,8 mil. A situação está sendo averiguada com a Recuperanda e será reportada nos próximos relatórios.

### 1.6 Imobilizado

O imobilizado da Anin corresponde a 50% do total do ativo e possui a seguinte composição:



**Composição imobilizado (R\$)**

Imobilizado	dez/23	jan/24	fev/24	Varição
Máquinas e equipamentos	93.975.705	94.190.852	94.381.846	190.994
Móveis e utensílios	201.110	205.234	228.459	23.225
Ferramentas	15.848	15.848	15.848	-
Veículos	96.636	96.748	96.636	-113
Computadores e periféricos	91.749	93.748	93.748	-
Software	1.650	1.650	1.650	-
(-) Depreciação	-11.216.736	-12.030.430	-12.845.769	-815.340
Em andamento	7.620.695	8.288.049	8.396.432	108.383
Benefitorias em imóveis de terceiros	35.389.824	35.389.824	35.389.824	-
(-) Amortização	-1.711.007	1.822.824	1.934.643	111.818
<b>Total</b>	<b>124.465.474</b>	<b>128.074.348</b>	<b>127.693.316</b>	<b>-381.032</b>

Fonte: Demonstrativos contábeis da Recuperanda.

Em fevereiro, a Recuperanda registrou retração de R\$ 318 mil na rubrica. No mais, o quadro supra mostra aumento na monta de R\$ 190 mil nas máquinas e equipamentos em fevereiro, aumento relacionado a compra de produtos e serviços destacadamente com as empresas Transformadores União Industria e comércio LTDA (R\$114,2 mil) Leonardo da Silva Bozzi ME (R\$ 67,7 mil), conforme razão contábil do período.

(INTENCIONALMENTE EM BRANCO)

**PASSIVO**

**Balanco Patrimonial (R\$)**

Passivo	NE	dez/23	jan/24	fev/24
<b>Passivo circulante</b>		<b>235.103.591</b>	<b>246.764.417</b>	<b>255.922.275</b>
Fornecedores	2.1	81.573.061	80.723.475	79.572.430
Empréstimos e financiamentos	2.2	90.208.454	85.455.371	88.851.875
Obrigações tributárias		12.693.584	18.014.410	17.736.853
Obrigações trabalhistas		5.430.931	6.058.791	6.248.264
Adiantamentos de clientes	2.3	49.338.452	47.366.153	48.082.291
Outras contas a pagar		-4.140.891	29.752.410	670.175
<b>Passivo não circulante</b>		<b>105.421.471</b>	<b>94.796.949</b>	<b>94.796.949</b>
Empréstimos e financiamentos	2.2	86.845.795	89.090.205	89.090.205
Tributos parcelados		12.874.729	5.797	5.797
Provisão p/ contingências	2.4	5.700.947	5.700.947	5.700.947
<b>Patrimônio líquido</b>		<b>-81.734.873</b>	<b>-81.921.070</b>	<b>-86.432.763</b>
Capital social		25.000.000	25.000.000	25.000.000
Adiant p/ futuro aumento de capital		148.101.990	148.101.990	148.575.990
Lucros (Prejuizos) acumulados		-176.588.349	-251.982.374	-251.982.374
Ajuste de Exercícios Anteriores		-2.854.489	4.994.394	4.994.394
Resultado do período		-75.394.025	-8.035.080	-13.020.773
<b>Total</b>		<b>258.790.189</b>	<b>259.640.296</b>	<b>264.286.42</b>

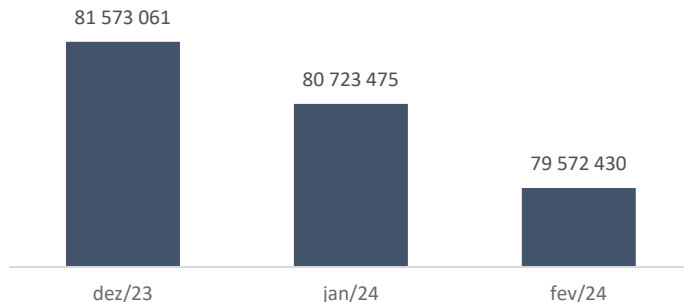
Fonte: Demonstrativos contábeis da Recuperanda.

**Notas Explicativas (“NE”)**

**2.1 Fornecedores**

Em fevereiro, a Recuperanda realizou novas compras a prazo no montante de R\$ 23 milhões e realizou pagamentos na monta de R\$ 24,1 milhões, culminando em retração (R\$ 1,1 milhão) na rubrica, que finalizou com saldo de R\$ 79,5 milhões.

**Fornecedores (R\$)**

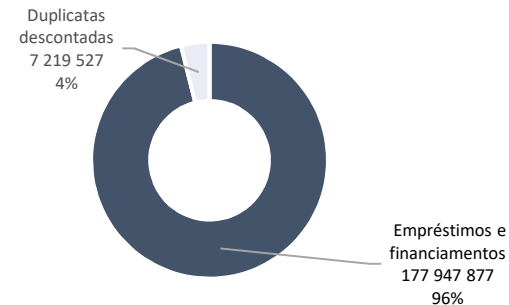


Solicitou-se o aging list de fornecedores, contudo, a empresa disponibilizou relatório de compromissos a vencer, cujo saldo não condiz com a contabilidade. Reiterou-se a solicitação e aguarda-se retorno da Recuperanda, inclusive quanto às divergências.

**2.2 Empréstimos e financiamentos**

Na rubrica empréstimos e financiamentos estão contabilizados as duplicatas descontadas na monta de R\$ 7,2 milhões, além dos próprios empréstimos na monta de R\$ 177,9 milhões, de modo que a conta possui a seguinte composição:

**Empréstimos e financiamentos (R\$)**

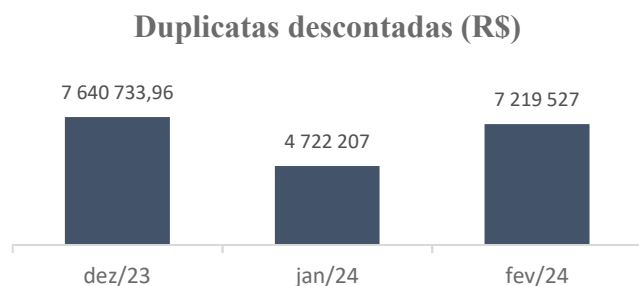


Os empréstimos representam 97% da rubrica, e estão majoritariamente submetidos aos efeitos da Recuperação Judicial. À parte, em outubro/23, a empresa firmou contrato de mútuo com a AJ&TDA na monta de R\$510 mil, segundo a Recuperanda, o objetivo é suprir o caixa da Anin. Conforme instrumento disponibilizado, trata-se de dois contratos firmados no montante de R\$ 513 mil, divergência de R\$ 3 mil a maior do que o contabilizado, de modo que se questionou a Recuperanda e aguarda-se retorno.

Quanto ao mérito, os instrumentos não possuem validação cartorária e foram assinados por TDA Comércio e distribuição de Papel Ltda e AJ&TDA Holding Participações Ltda, sendo que o vencimento da obrigação se dará em 31/01/2027 .



Majoritariamente, a rubrica de empréstimos é movimentada com as operações de antecipação de duplicatas transacionadas com a Ever Blue, Atlanta, Banpar, Sifra e Bradesco. Em fevereiro, a Anin realizou R\$ 9,6 milhões em novas antecipações e pagou R\$ 7,1 milhões para as financeiras pelos valores anteriormente adiantados, sendo o motivo da variação na rubrica, demonstrada no gráfico abaixo.



Em fevereiro, a Recuperanda disponibilizou os termos de cessão e contratos das operações firmadas, conforme tabela a seguir:

(INTENCIONALMENTE EM BRANCO)

Duplicatas descontadas - Anin Indústria		
Mês	Banco	Total
Setembro	Atena	12.127.409
Setembro	Banpar	1.284.186
Setembro	Sifra	1.062.556
Outubro	Atena	6.493.442
Outubro	Banpar	342.898
Outubro	Sifra	36.077
Outubro	Ever Blue	2.378.182
Novembro	Banpar	472.304
Novembro	Sifra	775.964
Novembro	Atena	2.922.109
Novembro	Ever Blue	6.640.870
Dezembro	Banpar	592.538
Dezembro	Sifra	44.910
Dezembro	Atena	3.066.114
Dezembro	Ever Blue	349.710
Janeiro	Atena	63.636
Janeiro	Ever Blue	5.209.706

Solicitou-se os demais termos para competência de análise (fevereiro), aguarda-se retorno da Recuperanda.

Conforme reportado em relatórios anteriores, estava em aberto o questionamento realizado em agosto/23, referente à redução de



empréstimos de capital de giro junto ao Banco do Brasil no valor de R\$99,6 mil, lançado na contabilidade como oriundo de cobrança de duplicata. No período em análise, a Recuperanda explicou que *“anteriormente mantínhamos uma operação junto ao banco do Brasil, que funcionava como uma conta garantia, nos utilizamos os recursos disponíveis em troca colocávamos duplicatas como garantia, estes 99.690,12 foi um pagamento feito pela ECOFLEX direto na conta do Banco do Brasil, por isso a baixa foi feita de forma a amortizar o saldo devedor”*. A Recuperanda, disponibilizou dois contratos de câmbio entre a Anin e o Banco do Brasil, sendo eles contrato número 21467884, datado em 25/10/2022 no montante de R\$ 3,1 milhões, e o outro de número 316042112, datado em 19/08/2022 no montante de R\$ 9,4 milhões, ambos para exportação de mercadorias.

### 2.3 Adiantamentos de clientes

A Recuperanda conta com R\$ 46 milhões em adiantamentos de clientes. Parte considerável do montante é oriundo da Ouropel e TDA, entretanto, também há saldos de clientes externos. A Administração Judicial solicitou ao Grupo Recuperando a estimativa de prazo para ocorrer o faturamento dos valores antecipados, além do controle financeiro, a empresa limitou-se a informar que não há prazo para realizar o faturamento dos valores. Ainda, afirmou que o montante está sendo

parcialmente baixado, e que em virtude de a maior parte da contabilização referir-se às transações *intercompany*, o saldo será zerado até o final do ano corrente (2024).

### 2.4 Provisão para contingência

Desde o exercício de 2022, a Recuperanda mantinha contabilizado R\$ 16 milhões para provisão de contingências cíveis e trabalhistas.

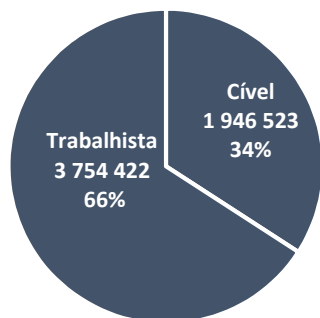
Em agosto/23, após solicitação da Administração Judicial, a Anin disponibilizou planilha com o detalhamento dos processos judiciais onde integra o polo passivo, a qual aponta para a existência de R\$ 19,9 milhões em contingências cíveis e R\$ 3,7 milhões em contingências trabalhistas.

A empresa foi questionada quanto à discrepância entre o valor contingenciado e aquele contabilizado nos demonstrativos mensais, a companhia explicou que faria novos ajustes, e em dezembro, realizou baixa de 10,3 milhões nas contingências, resultando em saldo final de 5,7 milhões de provisões, conforme reunião no dia 13/03/2024, a baixa foi devido a processos que já haviam se encerrado. A Recuperanda disponibilizou a planilha de controle dos processos atualizada com a seguinte composição:

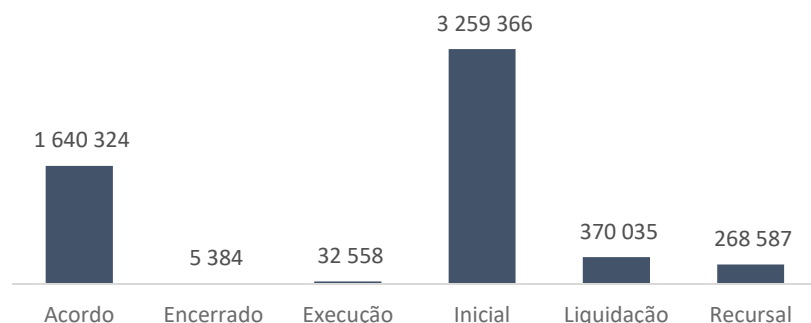


Processos cíveis da Recuperanda, totalizam a monta de R\$ 1,9 milhões e trabalhistas a monta de R\$ 3,7 milhões, conforme gráfico abaixo:

**Provisão para Contingências (R\$)**

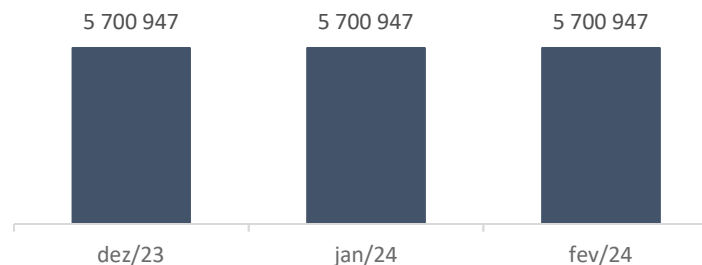


**Provisão de Contingências (R\$)**



Composição dos processos trabalhistas da Recuperanda acima, ao qual totalizam a monta de R\$ 5,7 milhões.

**Provisão para contingências (R\$)**



A Recuperanda possui processo cível contra a Mhm Administração e participações LTDA na monta de R\$ 4,3 milhões, o qual não está consignado na contabilidade da empresa. O processo supra, trata-se de litígio na monta de R\$ 4,3 milhões. Solicitou-se a minuta do processo, e a matrícula do imóvel, de modo que se aguarda retorno da Recuperanda.

(INTENCIONALMENTE EM BRANCO)





**DEMONSTRATIVO DO RESULTADO DO EXERCÍCIO (“DRE”)**

DRE (R\$)	NE	dez/23	jan/24	fev/24
<b>Receita bruta</b>	3.1	<b>20.860.813</b>	<b>22.118.252</b>	<b>43.561.852</b>
Deduções sobre a receita	3.1	-5.735.498	-5.093.282	-10.120.207
<b>Receita líquida</b>		<b>15.125.315</b>	<b>17.588.991</b>	<b>34.268.026</b>
<b>Custos dos produtos vendidos</b>	3.2	<b>-14.978.466</b>	<b>-21.758.131</b>	<b>-40.182.402</b>
<b>Lucro bruto</b>		<b>146.849</b>	<b>-4.169.140</b>	<b>-5.914.376</b>
Despesas gerais e adm	3.3	-2.334.272	-2.769.042	-5.280.306
Tributos e contribuições		4.456	-88.421	-129.339
Outras receitas/despesas		8.438.247	7.760	16.348
<b>Resultado operacional</b>		<b>6.255.280</b>	<b>-7.026.603</b>	<b>11.324.021</b>
Despesas financeiras	3.4	-710.021	-1.026.124	-1.973.541
Receitas financeiras		414.302	9.977	260.442
<b>Resultado financeiro</b>		<b>-295.719</b>	<b>-1.016.147</b>	<b>-1.713.099</b>
<b>Receita de subvenção ICMS</b>		<b>2.410.118</b>	<b>-</b>	<b>826.381</b>
<b>Resultado antes IR/CSLL</b>		<b>8.369.679</b>	<b>-8.035.080</b>	<b>-13.020.773</b>
IR		-	-	-
CSLL		-	-	-
<b>Resultado do período</b>	3.5	<b>8.369.679</b>	<b>-8.035.080</b>	<b>-13.020.773</b>

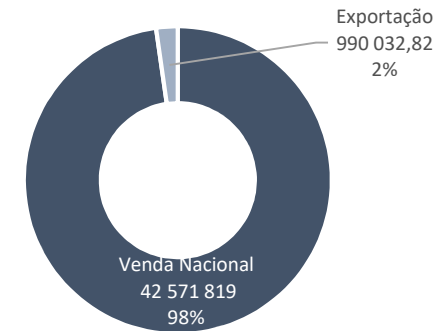
Fonte: Demonstrativos contábeis da Recuperanda.

**Notas Explicativas (“NE”)**

**3.1. Receitas**

O faturamento da Recuperanda apontou crescimento expressivo de R\$ 16,9 milhões em fev/24, totalizando R\$ 34,5 milhões de receitas, composto da seguinte forma:

**Composição receitas (R\$)**



No período, as vendas para o mercado nacional cresceram R\$ 20,6 mil enquanto as exportações exprimiram retração de R\$ 825 mil.

**3.2. Custos**

Numericamente, os custos apresentaram crescimento de R\$ 18,4 milhões em fevereiro, devido ao maior esforço de produção, refletido no aumento das vendas.

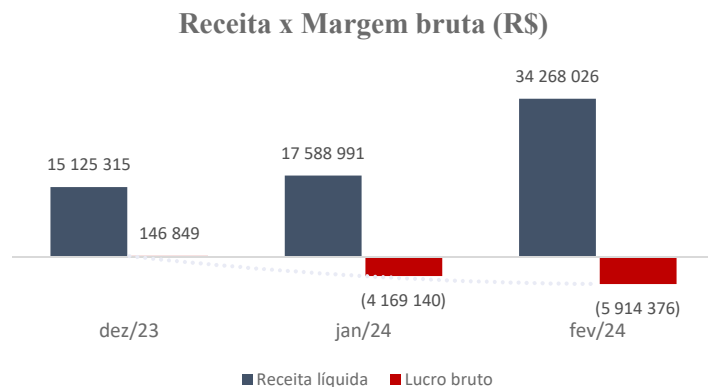
**Representatividade dos custos s/ as receitas**

	dez/23	jan/24	fev/24
Receitas líquidas	15.125.315	17.588.991	34.268.026
Custos	-14.978.466	-21.758.131	-40.182.402
<b>%</b>	<b>99%</b>	<b>124%</b>	<b>117%</b>



A Administração Judicial questionou a Recuperanda sobre as divergências entre produção, custos e vendas, além de solicitar informações sobre a metodologia de controle dos custos. Segundo a empresa, a Recuperanda está implementando um projeto de custos para melhorar a apuração dos resultados. Algumas ações estariam em andamento, como aumento de preços, projeto de custos e aumento da capacidade de produção (nova caldeira). A companhia foi questionada sobre os detalhes do projeto e como está sendo implementado, contudo, não houve retorno a contento, de modo que novos questionamentos foram realizados

Ademais, a Recuperanda expressiu margem bruta negativa em fev/24 evidenciada no gráfico a seguir:



Percentualmente, os custos passaram de 124% (em janeiro) para 117% de representatividade sobre as receitas líquidas, conforme quadro acima. Em comparação com o mês anterior, a Recuperanda consumiu mais matérias-primas e itens secundários para vender um volume maior de produtos, sendo o motivo da variação dispar dos custos em números absolutos e percentual.

### 3.3. Despesas gerais e administrativas

Em fevereiro, as despesas gerais e administrativas exibiram acréscimo de R\$ 2,5 milhões em comparação a janeiro. O aumento dos dispêndios foi verificada nos gastos de todas as naturezas (pessoal, geral e com utilidades), destacadamente as despesas gerais (combustíveis, lubrificantes, fretes e carretos e com serviços de terceiros). O acréscimo vai ao encontro do aumento observado nas vendas na competência.

### 3.4. Despesas financeiras

No período anterior (janeiro), houve crescimento de R\$ 316 mil nas despesas financeiras, ao qual está relacionado aos descontos concedidos pela Recuperanda para destacadamente a BRS SP Suprimentos corporativos S.A (“BRS”, conforme razão contábil). Segundo a Anin, os descontos foram concedidos pois o cliente supra oferece taxa diferenciada para antecipação de duplicatas que são realizadas



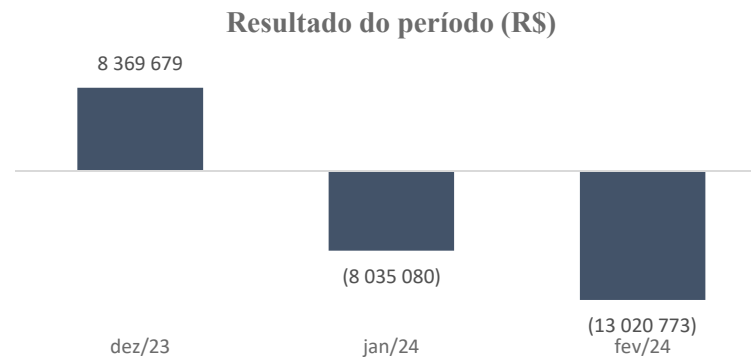
diretamente com o banco da BRS. Em janeiro, em virtude da necessidade de caixa da Recuperanda, teria havido R\$ 5 milhões em duplicatas antecipadas com o banco do cliente, existindo desconto de 1% do montante de vendas transacionado com a BRS.

Ainda, verificou-se que a Recuperanda realizou ‘*baixa especial financeira*’ de adiantamentos aos fornecedores dentro da rubrica de descontos concedidos, conforme a Anin, trata-se de baixa de valores anteriormente antecipados aos fornecedores no ano de 2021, cujas notas fiscais não teriam sido encontradas.

Nos períodos anteriores, questionou-se a Recuperanda sobre os descontos concedidos na ordem de R\$ 609 mil à Paper Expert Ltda e à Conforto Comércio de Produtos Siderúrgicos Ltda em abril de 2023. A Recuperanda informou que os valores foram contabilizados como perdas, pois as empresas mencionadas realizaram compras na Anin e, em seguida fecharam, deixando os valores inadimplidos.

**3.5 Resultado**

Em fevereiro, a Recuperanda apontou prejuízo na monta de R\$ 13 milhões, conforme discorre-se a seguir:



O resultado negativo é reflexo do crescimento dos custos em percentual maior que as próprias vendas.

(INTENCIONALMENTE EM BRANCO)



## AJ & TDA HOLDING E PARTICIPAÇÕES LTDA (“AJ”)

### ATIVO

#### Balço Patrimonial (R\$)

Ativo	NE	dez/23	jan/24	fev/24
<b>Ativo circulante</b>		<b>810.964</b>	<b>767.730</b>	<b>818.487</b>
Banco	1.1	264	1.087	1.920
Aplicações financeiras	1.1	647	1.089	1.014
Clientes	1.2	233053	241.553	241.553
Outras Contas	1.3	577.000	524.000	574.000
<b>Ativo não circulante</b>		<b>52.208.561</b>	<b>52.208.561</b>	<b>52.208.561</b>
Investimentos	1.4	-	-	-
Imobilizado	1.5	52.208.561	52.208.561	52.208.561
<b>Total</b>		<b>53.019.525</b>	<b>52.976.291</b>	<b>53.027.048</b>

Fonte: Demonstrativos contábeis da Recuperanda.

### Notas Explicativas (“NE”)

#### 1.1 Disponibilidades

As disponibilidades da Recuperanda são formadas pelo saldo em contas bancárias correntes e em aplicações financeiras, os quais, em fevereiro finalizaram no montante de R\$ 2,9 mil, cujo saldo foi ratificado pelos extratos bancários.

Assim como verificado em meses precedentes, a Recuperanda destinou parte dos valores que havia nas disponibilidades para pagamento do

prestador de serviços JR Serviços Empresariais Ltda (“JR). A Recuperanda disponibilizou duas notas fiscais eletrônicas, referente a competência posterior (abril) no valor de 50 mil reais cada uma. Destaca-se, conforme informado pela AJ&TDA, é por meio da JR que o sócio Aurio Lima percebe seu pró-labore. O mérito é detalhado no item ‘3. Quadro de Colaboradores’.

#### 1.2 Clientes

Em fevereiro, a Recuperanda apropriou R\$ 64,4 mil de aluguel, e registrou baixa por recebimento de R\$ 64,4 mil da Anin Indústria e da TDA.

#### 1.3 Contratos de mútuo

Anteriormente, a Recuperanda efetuou dois empréstimos às partes relacionadas, (i) R\$ 510 mil à ANIN Indústria e (ii) 67 mil à TDA, conforme movimentação contábil do período. A Administração Judicial solicitou os contratos de mútuo regendo os empréstimos entre as partes para validação das transações financeiras em comento, o qual foram disponibilizados e ratificou-se o montante de R\$ 513 mil. Questionou-se a companhia a respeito da divergência entre o contrato e os registros e aguarda-se retorno.



Em fevereiro, a rubrica apontou crescimento de R\$ 50 mil, em virtude de novos contratos firmados.

### 1.4 Investimentos

Os investimentos da Recuperanda estruturavam-se da seguinte forma:

Investimentos (R\$)	2021	2022	2023	2024
UNIR Part e Gestão Empresarial Ltda	1.098.888	-	-	-
UNIR Part e Gestão Empresarial Ltda AFAC	7.083.527	-	-	-
Três Vitória Holding	6.124.472	-	-	-
<b>Total</b>	<b>14.306.887</b>	-	-	-

Fonte: Demonstrativos contábeis da Recuperanda.

Sobre o zeramento do saldo em investimentos ocorrido em 2022, a Recuperanda narrou que a movimentação segue as cláusulas dos contratos disponibilizados à Administração Judicial. Ademais, a empresa disponibilizou as seguintes matrículas envolvendo os valores outrora contabilizados na rubrica:

Matricula	Data transf	Objeto	Proprietario
7.685	14/03/2022	prédio industrial	Aj&TDA transferiu para Vitória Holding Participações.
40.861	29/09/2021	Imóvel	Aj&TDA integralizou capital social a Três Vitorias Holding participações
S/N	30/05/2022	Edifício Yachthouse	AJ&TDA Holding participações transferiu a Três Vitorias holding Participações.
2010217144	27/11/2011	Lancha Seventy Seven	AJ&TDA Holding participações.

Conforme tabela supra, na origem os imóveis de fato pertenciam a Recuperanda, os quais foram transferidos entre os anos de 2021 e 2022 como já elucidado pela auxiliar nos autos da RJ.

### 1.5 Imobilizado

O imobilizado da Recuperanda possui a seguinte estrutura:

Imobilizado (R\$)	2022	2023	2024
Máquinas e equipamentos	49.910.280	49.910.280	49.910.280
Veículos	2.298.281	2.298.281	2.298.281
<b>Total</b>	<b>52.208.561</b>	<b>52.208.561</b>	<b>52.208.561</b>

Fonte: Demonstrativos contábeis da Recuperanda.

Anteriormente, a Administração Judicial solicitou o inventário do imobilizado à Recuperanda, que informou não possuir, contudo, houve comprometimento por parte da empresa na providência do demonstrativo, embora não se tenha estabelecido data para sua entrega. Novamente questionada sobre o inventário, a empresa noticiou que tal documento geraria dispêndios financeiros, os quais, momentaneamente a empresa não conseguiria suportar. Novamente questionada, a Recuperanda, retornou que estão planejando para iniciar o inventário no segundo semestre de 2024.

(INTENCIONALMENTE EM BRANCO)

## PASSIVO

### Balanco Patrimonial (R\$)

Passivo	NE	dez/23	jan/24	fev/24
<b>Passivo circulante</b>		<b>15.479.347</b>	<b>15.385.530</b>	<b>15.392.889</b>
Fornecedores	2.1	85.970	5.970	5.970
Empréstimos e financiamentos	2.2	15.253.845	15.253.845	15.253.845
Obrigações tributárias		60.042	43.869	51.228
Obrigações trabalhistas		0	2.356	2.356
Outras contas a pagar		79.490	79.490	79.490
<b>Passivo não circulante</b>		<b>1.019.386</b>	<b>1.019.386</b>	<b>1.019.386</b>
Empréstimos e financiamentos	2.2	374.386	374.386	374.386
Provisão p/ contingências		645.000	645.000	645.000
<b>Patrimônio líquido</b>		<b>36.520.792</b>	<b>36.571.375</b>	<b>36.614.772</b>
Capital social		80.000	80.000	80.000
Adiant p/ futuro aumento de capital		-	-	-
Ajuste de reavaliação patrimonial		45.925.030	45.925.030	45.925.030
Ajuste exercícios anteriores		0	3.806	3.806
Prejuízos acumulados		-9.077.928	-9.484.238	-9.484.238
Resultado do período acumulado		-406.310	46.776	90.174
<b>Total</b>		<b>53.019.525</b>	<b>52.976.291</b>	<b>53.027.048</b>

Fonte: Demonstrativos contábeis da Recuperanda.

## Notas Explicativas (“NE”)

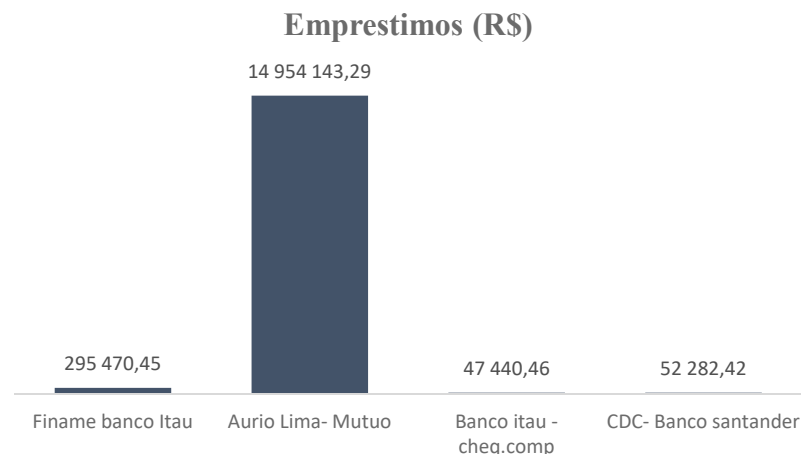
### 2.1 Fornecedores

O saldo observado na rubrica refere-se, sobretudo, ao pagamento de R\$4,4 mil e à contratação de novos serviços, cuja movimentação se deu, sobretudo, a empresa Leymar Assessoria Contábil Eireli – EPP (R\$ 1,08

mil) e saldo para INSS sobre *pró-labore* (R\$ 2,3 mil), a qual solicitou-se a folha de pagamento e aguarda-se retorno da Recuperanda.

### 2.2 Empréstimos e financiamentos

A Recuperanda finalizou o mês de fevereiro com saldo de R\$ 15,6 milhões nos empréstimos e financiamentos entre curto e longo prazo, valor que permanece inalterado desde a competência de novembro/23.



Especificamente quanto aos R\$ 14,9 milhões de empréstimos captados junto ao sócio Aurio Lima, e que não foi arrolado na Recuperação Judicial, conforme tratado anteriormente, a Recuperanda remeteu o

contrato de mútuo entre as partes (cópia com assinatura simples em dezembro/2018) que previa o pagamento em janeiro/2023.

## DEMONSTRATIVO DO RESULTADO DO EXERCÍCIO (“DRE”)

### Demonstrativo do Resultado do Exercício (R\$)

Demonstrativo do Resultado	N.E.	dez/23	jan/24	fev/24
<b>Receita bruta</b>	3.1	772.949	64.412	128.825
Deduções sobre a receita		-28.213	-	-4.702
<b>Receita líquida</b>	3.2	744.736	64.712	124.123
Despesas gerais e adm		-1.027.388	-12.549	-23.760
Tributos e contribuições	-	5.722	-	-
<b>Resultado operacional</b>		-288.374	51.864	100.363
Despesas financeiras		-90.842	-80	-173
Receitas financeiras		50.004	-	1
<b>Resultado financeiro</b>		-40.838	-80	-172
<b>Resultado antes IR/CSLL</b>		-329.212	51.784	100.190
IR	-	50.337	3.153	6.306
CSLL	-	26.761	1.855	3.710
<b>Resultado do período</b>	3.3	-406.310	46.776	90.174

Fonte: Demonstrativos contábeis da Recuperanda.

## Notas Explicativas (“NE”)

### 3.1 Receitas

As receitas da AJ & TDA são oriundas de aluguéis recebidos da Anin Indústria, referentes a locação de máquinas, equipamentos, caminhões e

veículos. Houve acréscimo de 59,7 mil reais na Rubrica em comparação com o período anterior, totalizando de R\$ 124,1 mil em fevereiro.

Questionou-se ainda a Recuperanda a respeito da retração expressiva de receita bruta entre a receita entre dezembro e fevereiro, a qual não houve resposta, de modo que se reiterou o questionamento e aguarda-se retorno.

### 3.2 Despesas

As despesas, em fevereiro, majoritariamente referem-se as despesas com pessoal, ao pagamento de *pró-labore* (R\$ 7.600 mil) e INSS (R\$ 1,5 mil) e honorários contábeis (R\$ 1 mil).

### 3.3 Resultado

Em fevereiro, sobretudo por conta da receita operacional a Recuperanda expressou lucro de R\$ 90.174.

(INTENCIONALMENTE EM BRANCO)



## A&L ADMINISTRAÇÃO E PARTICIPAÇÕES LTDA (“A&L”)

(99%) do ativo da Recuperanda, foi integralmente zerada em junho/23, apresentando a seguinte composição:

### ATIVO

#### Balanco Patrimonial (R\$)

Ativo	NE	dez/23	jan/24	fev/24
<b>Ativo circulante</b>		<b>543</b>	<b>473</b>	<b>897</b>
Banco	1.1	1	1	1
Aplicações financeiras	1.1	321	252	675
Cientes	1.2	-	-	-
Outros créditos		221	221	21
<b>Ativo não circulante</b>		<b>368</b>	<b>368</b>	<b>368</b>
Outros créditos		368	368	368
Investimentos	1.3	-	-	-
<b>Total</b>		<b>911</b>	<b>840</b>	<b>1.264</b>

Fonte: Demonstrativos contábeis da Recuperanda.

### Notas Explicativas (“NE”)

#### 1.1 Disponibilidades

Em fevereiro, as disponibilidades finalizaram no montante de R\$ 676,07, cujo saldo foi ratificado pelos extratos bancários.

#### 1.2 Investimentos

Conforme mencionado em relatórios anteriores, a rubrica investimentos que até a competência de maio/23 representava quase a integralidade

#### Investimentos (R\$)

Investimentos (R\$)	2020	2021	2022	2023	2024
TDA Com e Distr de Papel Ltda	154.513	-	1.973	-	-
Ouropel Com Distr de Papel Ltda	-	-	180.947	-	-
Lençóis Paulista Com Distr de Papel Ltda	-	-	6.430	-	-
ANIN Ind Com de Papel Ltda	1.545	1.529	-	-	-
Adiant. p/ futuro aumento capital	72.000	2.935.000	4.879.500	-	-
UNIR Ind Com Prod Higiene Ltda	51	506	-	-	-
<b>Total</b>	<b>228.109</b>	<b>2.937.035</b>	<b>5.068.850</b>	-	-

Fonte: Demonstrativos contábeis da Recuperanda.

Os valores dos investimentos compreendiam participação na Anin Indústria, e foram baixados contra o patrimônio líquido, por equivalência patrimonial, apropriando o prejuízo da investida (Anin Indústria).

#### 1.3 Clientes

Os demonstrativos contábeis apontam que a empresa não possui saldo na rubrica de clientes, entretanto, a Recuperanda possui R\$ 1,9 milhões com a Ondunorte (devedora). De modo que se solicitou a íntegra da habilitação de divergência, a qual foi disponibilizada no presente mês. Destaca-se que o pedido de divergência de crédito é datado de agosto de 2023, de modo que solicitou-se a Anin a disponibilização da decisão mais





recente envolvendo o pedido de divergência de crédito, o que aguarda-se.

## PASSIVO

### Balanco Patrimonial (R\$)

Passivo	NE	dez/23	jan/24	fev/24
<b>Passivo circulante</b>		<b>244.330</b>	<b>244.592</b>	<b>244.592</b>
Fornecedores	2.1	1.000	-	-
Empréstimos e Financiamentos		-	-	-
Obrigações tributárias		-	-	1.262
Contas correntes controladas	2.2	243.330	243.330	243.330
<b>Patrimônio líquido</b>		<b>-243.420</b>	<b>-243.752</b>	<b>-243.328</b>
Capital social		100.000	100.000	100.000
Resultados acumulados		1.105.784	-4.058.061	-4.058.061
Adiant. p/ futuro aumento de capital social		3.714.641	3.715.641	3.717.141
Lucro do período		-5.163.845	-1.332	-2.408
<b>Total</b>		<b>910</b>	<b>840</b>	<b>1.264</b>

Fonte: Demonstrativos contábeis da Recuperanda.

## Notas Explicativas (“NE”)

### 2.1 Fornecedores

No período anterior, o saldo da rubrica foi zerado. Segundo a Recuperanda, os valores foram reclassificados, pois tratavam-se de montante envolvendo alugueis e taxas. Além disso, durante o período a rubrica registrou pagamento de R\$ 1 mil de aluguel, oriundo de contrato

de sublocação entre a filial Anin e a matriz da A&L, e saída relacionada à provisão do próximo aluguel.

O instrumento contratual fora disponibilizado anteriormente pela Recuperanda, o qual ratifica as operações contábeis. Ademais, visualizou-se nos lançamentos contábeis, movimentação de adiantamento para futuro aumento de capital na monta de (R\$ 1 mil) em nome do Sócio Aurio Lima, questionou-se a empresa a respeito do motivo da transação, contudo, não houve resposta, reiterou-se o questionamento, aguarda-se retorno.

### 2.2 Conta corrente controladas

Nesta conta, a A&L registra parte do passivo de suas controladas, contudo, a informação não se encontra detalhada nos demonstrativos contábeis, restando prejudicada análise pormenorizada. Em fevereiro, não houve movimentação na rubrica, permanecendo o mesmo saldo.

(INTENCIONALMENTE EM BRANCO)



## DEMONSTRATIVO DO RESULTADO DO EXERCÍCIO (“DRE”)

### Demonstrativo do Resultado do Exercício (R\$)

Demonstrativo do Resultado do Exercício (R\$)	dez/23	jan/24	fev/24
<b>Receita Bruta</b>	<b>5</b>	-	-
Deduções sobre a receita	-	-	-
<b>Receita Líquida</b>	<b>5</b>	-	-
Despesas gerais e adm	-1.000	-1.000	-2.000
Tributos e contribuições	-	262	262
Equivalência patrimonial	-	-	-
<b>Resultado Operacional</b>	<b>-995</b>	<b>-1.262</b>	<b>-2.262</b>
Despesas financeiras	-70	-70	-146
<b>Resultado Financeiro</b>	<b>-70</b>	<b>-70</b>	<b>-146</b>
<b>Resultado antes IR/CSLL</b>	<b>-1.066</b>	<b>-1.332</b>	<b>-2.408</b>
<b>Resultado do período</b>	<b>-1.066</b>	<b>-1.332</b>	<b>-2.408</b>

Fonte: Demonstrativos contábeis da Recuperanda.

Em fevereiro, a Recuperanda apresentou prejuízo de R\$ 2.408, decorrente das despesas operacionais com contrato de sublocação para sua filial e com dispêndios financeiros com manutenção de conta bancária corrente.

(INTENCIONALMENTE EM BRANCO)

## RIO BRANCO HOLDING E PARTICIPAÇÕES (“Rio Branco”)

### ATIVO

#### Balço Patrimonial (R\$)

Ativo	NE	dez/23	jan/24	fev/24
<b>Ativo circulante</b>		<b>14.262</b>	<b>14.529</b>	<b>10.619</b>
Banco	1.1	1	4.193	-
Aplicações financeiras	1.1	4.320	395	677
Cliente	1.2	-	-	-
Outros créditos	1.3	9.941	9.941	9.941
<b>Ativo não circulante</b>		<b>189.483.987</b>	<b>189.414.987</b>	<b>176.663.221</b>
ANIN Indústria e Comércio de Papel Ltda				
ANIN Ind. Com. Papel Ltda - AFAC		143.167.490	143.167.490	143.105.990
TDA Comércio e Distribuição de Papel Ltda		4.517.572	4.458.572	4.458.572
TDA Comércio e Distribuição de Papel Ltda AFAC		1.861.500	1.861.500	1.861.500
Ouropel Comércio e Distrib de Papel Ltda		20.744.311	20.741.311	20.741.311
Ouropel Comércio e Distrib de Papel Ltda AFAC		166.100	166.100	166.100
Lençóis Paulista Com e Distrib de Papel AFAC		4.938.660	4.938.660	4.938.660
UNIR Ind. Com. Produtos Higiene Ltda-AFAC		131.285	131.285	131.285
Econordeste Resíduos Papel e Papelão Ltda		1.259.803	1.259.803	1.259.803
Imobilizado	1.4	5.828.672	5.828.672	5.828.672
<b>Total</b>		<b>189.498.249</b>	<b>189.429.515</b>	<b>189.356.305</b>

Fonte: Demonstrativos contábeis da Recuperanda.

### Notas Explicativas (“NE”)

#### 1.1 Disponibilidades

O disponível da Rio Branco se compõe da seguinte forma:

Disponibilidades	dez/23	jan/24	fev/24
Banco	1	4.193	-
Aplicações financeiras	4.320	395	677
<b>Total</b>	<b>4.321</b>	<b>4.588</b>	<b>677</b>

A rubrica de disponibilidades apresentou retração no período na monta de R\$ 3,9 mil. Os principais ingressos de recursos financeiros ocorreram por meio de transferências oriundas da Ouropel e TDA Distribuidora (ambas empresas fazem parte do Grupo Anin e ocupam o polo ativo da Recuperação Judicial), enquanto as saídas foram em favor da Anin Indústria, majoritariamente. O saldo de disponibilidades foi ratificado via extrato bancários.

## 1.2 Clientes

Os demonstrativos contábeis apontam que a empresa não possui saldo na rubrica de clientes, mesmo assim a Recuperanda possui R\$ 17,2 milhões com a Ondunorte (devedora). Segundo a empresa, os valores englobam montante a ser habilitado na Recuperação Judicial da Ondunorte. A Rio Branco disponibilizou a íntegra da habilitação de divergência, onde ratificou-se que os valores discutidos com saldo devedor na monta de R\$17,2 milhões referente a uma máquina de papel Tissue.

Destaca-se que o pedido de divergência de crédito é datado de agosto de 2023, de modo que se solicitou a Anin a disponibilização de decisão recente envolvendo o pedido de divergência de crédito, o que aguarda-se.

## 1.3 Outros créditos

A rubrica possui a seguinte composição:

Outros Créditos (R\$)	dez/23	jan/24	fev/24
Tributos a Compensar	9.941	9.941	9.941
Caução de Aluguéis	7.800	7.800	-
C/C A&L Administração e l	7.000	-	-
Depositos Judiciais	88	88	88
Debenture - Ever Blue	1.178.000	1.178.000	1.178.000
Consortios	25.063	25.063	25.063
MUTUO - ONDUNORTE	18.835.474	18.835.474	18.835.474
(-) PDD	-13.184.832	-13.184.832	-13.184.832
<b>Total</b>	<b>6.878.535</b>	<b>6.871.535</b>	<b>6.863.735</b>

No período, a rubrica apresentou estabilidade, com discreta redução de 1%. No período anterior, questionou-se a empresa referente a baixa total da rubrica C/C A&L, segundo a empresa, a baixa ocorreu pois a conta estava com lançamento indevido, a empresa A&L que tem capital na empresa Rio Branco. Nesta competência, houve também a baixa da conta caução de aluguéis, de modo que questionou-se o motivo da baixa e aguarda-se retorno.

## 1.3 Investimentos

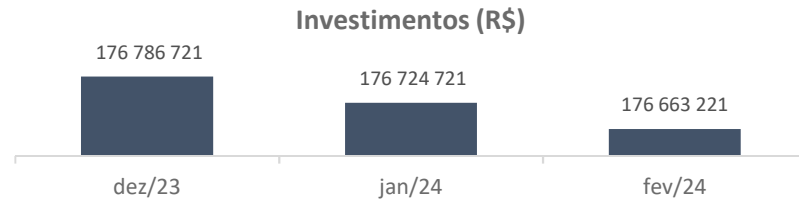
Trata-se da principal conta no ativo da Recuperanda, finalizando o período com a seguinte composição:



**Investimentos (RS)**

Investimentos (RS)	dez/23	jan/24	fev/24
ANIN Indústria e Comércio de Papel Ltda	-	-	-
ANIN Ind. Com. Papel Ltda - AFAC	143.167.490	143.167.490	143.105.990
TDA Comércio e Distribuição de Papel Ltda	4.517.572	4.458.572	4.458.572
TDA Comércio e Distribuição de Papel Ltda AFAC	1.861.500	1.861.500	1.861.500
Ouroppe Comércio e Distrib de Papel Ltda	20.744.311	20.741.311	20.741.311
Ouroppe Comércio e Distrib de Papel Ltda AFAC	166.100	166.100	166.100
Lençóis Paulista Com e Distrib de Papel AFAC	4.938.660	4.938.660	4.938.660
UNIR Ind. Com. Produtos Higiene Ltda-AFAC	131.285	131.285	131.285
Econordeste Resíduos Papel e Papelão Ltda	1.259.803	1.259.803	1.259.803

Fonte: Demonstrativos contábeis da Recuperanda.



No período analisado, a rubrica refletiu retração na monta de R\$ 61,5 mil. Destaca-se, sobretudo, a retração da conta Anin-ado p/ futuro aumento de capital.

**1.4 Imobilizado**

O imobilizado da Rio Branco possui a seguinte estrutura:

Imobilizado (RS)	dez/23	jan/24	fev/24
Máquinas e equipamentos	1.223.000	1.223.000	1.223.000
Veículos	4.605.672	4.605.672	4.605.672
<b>Total</b>	<b>5.828.672</b>	<b>5.828.672</b>	<b>5.828.672</b>

No trimestre, o grupo de contas não apresentou variações.

**PASSIVO**

**Balanco Patrimonial (RS)**

Passivo	NE	dez/23	jan/24	fev/24
<b>Passivo circulante</b>		<b>23.127.996</b>	<b>23.145.237</b>	<b>23.145.735</b>
Fornecedores	2.1	1.000	19.757	1.498
Obrigações tributárias		379.211	377.695	396.452
Empréstimos e financiamentos	2.2	5.446.085	5.446.085	5.446.085
Outras obrigações	2.3	17.301.700	17.301.700	17.301.700
<b>Passivo não circulante</b>		<b>2.409.817</b>	<b>2.409.817</b>	<b>2.409.817</b>
Empréstimos e financiamentos	2.2	2.409.817	2.409.817	2.409.817
<b>Patrimônio líquido</b>		<b>163.960.436</b>	<b>163.874.461</b>	<b>163.800.753</b>
Capital social		494.734	486.734	494.734
Ajustes de exercicios anteriores		-	1.515	1.515
Reservas de reavaliação		-	-	-
Resultados acumulados		90.619.752	163.465.702	163.456.202
Resultado do período		72.845.950	- 79.490	- 151.698
<b>Total</b>		<b>189.498.249</b>	<b>189.429.515</b>	<b>189.356.305</b>

**Notas Explicativas (“NE”)**

**2.1 Fornecedores**

Em fevereiro, a Rio Branco apresentou retração na monta de R\$ 18,2 mil na rubrica de fornecedores. Cujas principais transações ocorreram para pagamento de IPVA.

Anteriormente, a Administração Judicial questionou a Recuperanda sobre a contabilização de contas de integralização de capital terem como contrapartida os fornecedores, a empresa narrou que “*todos os*

*pagamentos passam por fornecedores”*. Reiterou-se os questionamentos, e a Recuperanda mencionou que estão tentando regularizar com o setor interno de TI, contudo, sem nos fornecer previsão.

## 2.2 Empréstimos e financiamentos

Entre curto e longo prazo, a Rio Branco finalizou fevereiro com R\$ 7,8 milhões em empréstimos, sem movimentação em relação ao mês anterior, conforme segue:

<b>Empréstimos (R\$)</b>				
<b>Empréstimos (R\$)</b>	<b>dez/23</b>	<b>jan/24</b>	<b>fev/24</b>	<b>Varição</b>
Finame Itaú	1.788.115	1.788.115	1.788.115	-
Banco Itaú (cheque)	459.296	459.296	459.296	-
CDC Santander	3.547.835	3.547.835	3.547.835	-
L'AB Analítica Ambiental	3.430.937	3.430.937	3.430.937	-
(-) Juros a transcorrer	-1.370.281	-1.370.281	-1.370.281	-
<b>Total</b>	<b>7.855.902</b>	<b>7.855.902</b>	<b>7.855.902</b>	<b>-</b>

Fonte: Demonstrativos contábeis da Recuperanda.

No que tange aos valores pagos até setembro/23 à empresa ‘Lab Analítica Ambiental’, conforme relatado anteriormente, a Recuperanda informou tratar-se de adiantamentos classificados de forma equivocada na contabilidade. Recentemente, a Recuperanda foi novamente indagada quanto ao mérito e sobre a previsão de ajuste do equívoco contábil. Em resposta, a Rio Branco informou que *“os valores transferidos (...) em favor do fornecedor Lab se deram por conta e ordem da Anin,*

*compradora/cliente da Lab, a título de adiantamento a fornecedor. A movimentação pela Rio Branco, feita até então em razão da gestão conjunta de caixa entre as empresas do grupo, cessará a partir de outubro/2023, em que todo o saldo de adiantamento será contabilizado, passando a ser implementada diretamente pela Anin.”*

Em vista do relatado pela empresa, a Administração Judicial solicitou as notas fiscais emitidas desde janeiro/2024 referentes aos pagamentos realizados à Lab, bem como o contrato de fornecimento entre a Anin e a Lab. As notas fiscais foram disponibilizadas, onde verificou-se divergência com o contabilizado, o que aguarda retorno da empresa, de forma que o assunto seguirá sendo abordado nos próximos relatórios.

(INTENCIONALMENTE EM BRANCO)

## DEMONSTRATIVO DO RESULTADO DO EXERCÍCIO (“DRE”)

### Demonstrativo do Resultado do Exercício (R\$)

Demonstrativo do Resultado do Exercício (R\$)	NE	dez/23	jan/24	fev/24
<b>Receita bruta</b>		-	-	-
Deduções sobre a receita		-	-	-
<b>Receita líquida</b>		-	-	-
Despesas gerais e adm	3.1	-60.494	-60.098	-132.229
Tributos e contribuições		-	18.757	18.757
Outras receitas	3.2	27.399.920	-	-
<b>Resultado Operacional</b>		<b>27.339.426</b>	<b>-78.855</b>	<b>-150.986</b>
Despesas financeiras	3.3	-50.342	-635	-712
Receitas financeiras		-	-	-
<b>Resultado financeiro</b>		<b>-50.342</b>	<b>-635</b>	<b>-712</b>
<b>Resultado antes IR/CSLL</b>		<b>27.289.084</b>	<b>-79.490</b>	<b>-151.698</b>
IR		-	-	-
CSLL		-	-	-
<b>Resultado do período</b>	<b>3.4</b>	<b>27.289.084</b>	<b>-79.490</b>	<b>-151.698</b>

Fonte: Demonstrativos contábeis da Recuperanda.

## Notas Explicativas (“NE”)

### 3.1 Despesas gerais e administrativas

Em fevereiro, a rubrica de despesas gerais e administrativas apresentaram redução na monta de R\$ 7,1 mil. No período anterior, a Recuperanda incorreu, sobretudo, em despesas de honorários à Jorge Nicola Jr. Sociedade de Advogados (R\$ 58,9 mil). Questionou-se a Recuperanda acerca de quais serviços são prestados e solicitou-se o contrato, contudo, a Recuperanda não houve disponibilização, apenas informou ser honorários de advogados.

### 3.3 Despesas financeiras

As despesas financeiras da Rio Branco compreendem juros sobre tributos pagos em atraso e tarifas de cobrança. No período, a Recuperanda registrou estorno de R\$ 30,6 mil referente a juros a apropriar, além de novas apropriações no valor de R\$ 30,5 mil, finalizando a competência com a monta de R\$ 712 reais, conforme relatório contábil.

### 3.4 Resultado

No período, em vista da ausência de receita e absorção de despesas operacionais e financeiras, a Rio Branco apontou prejuízo contábil de R\$151,6 mil.

(INTENCIONALMENTE EM BRANCO)



## TDA COMÉRCIO E DISTRIBUIÇÃO DE PAPEL LTDA (“TDA”)

### ATIVO

#### Balanco Patrimonial (R\$)

Ativo	NE	dez/23	jan/24	fev/24
<b>Ativo circulante</b>		<b>30.456.941</b>	<b>32.903.850</b>	<b>35.974.424</b>
Caixa	1.1	31	31	31
Banco	1.1	4.666.898	368.957	427.721
Aplicações financeiras	1.1	90.581	91.188	91.866
Clientes	1.2	8.635.050	8.309.038	8.017.417
Créditos de Funcionários		9.696	9.061	6.894
Adiantamento a terceiros		16.675.145	15.955.774	16.039.963
Tributos a compensar		142.937	142.937	149.708
Transf. Anin Ind.		185.250	7.980.250	11.189.250
Estoques		51.353	46.614	51.575
<b>Ativo não circulante</b>		<b>14.738.320</b>	<b>14.738.321</b>	<b>14.738.321</b>
Créditos e Valores	1.3	14.595.953	14.595.953	14.595.953
Imobilizado	1.4	142.367	142.368	142.368
Móveis e utensílios		17.652	17.653	17.653
Veículos		116.970	116.970	116.970
Computadores e periféricos		7.745	7.745	7.745
<b>Total</b>		<b>45.195.261</b>	<b>47.642.171</b>	<b>50.712.745</b>

Fonte: Demonstrativos contábeis da Recuperanda.

### Notas Explicativas (“NE”)

#### 1.1 Disponibilidades

Em fevereiro, as disponibilidades da Recuperanda apontaram acréscimo de R\$ 59,4 mil, finalizando com saldo de R\$ 519,6 mil, ratificados pelos extratos bancários, detalhes a seguir:

Ativo	NE	dez/23	jan/24	fev/24
Caixa	1.1	31	31	31
Banco	1.1	4.666.898	368.957	427.721
Aplicações financeiras	1.1	90.581	91.188	91.866
<b>Total</b>		<b>4.757.510</b>	<b>460.176</b>	<b>519.618</b>

Assim como observado nas competências anteriores, a entrada de recursos teve origem no recebimento dos clientes, enquanto os principais pagamentos ocorreram em favor da Anin Indústria, pelo fornecimento de mercadorias. Ainda, a TDA transacionou valores com as financeiras Ever Blue e Atlanta, por desconto de duplicatas e fomento. Conforme detalhes na nota explicativa 2.2

#### 1.2 Clientes

Em fevereiro, o saldo dos recebíveis apontou decréscimo de R\$ 291,6 mil, situação inversa ao faturamento, segundo a Recuperanda, trata-se de oscilações normais das operações da empresa, a depender da data de vencimento dos títulos (último dia do mês ou início do mês). No total, a TDA realizou novas vendas a prazo no montante de R\$ 3,2 e recebeu de seus clientes R\$ 3,5 milhões, finalizando com saldo de R\$ 8,01 milhões. Ratificou-se os valores por meio do relatório financeiro de contas a receber, disponibilizado pela Recuperanda.



A Recuperanda possui uma provisão para créditos de liquidação duvidosa na monta de R\$ 143 mil contabilizada no grupo de contas, a companhia explicou que individualmente os valores contabilizados como perda são insignificantes, e que a ativação de eventual cobrança judicial acarretaria custos maiores em relação aos benefícios esperados. De modo, que por política interna da Recuperanda, optou-se por não dar prosseguimento em tentativas para reaver os valores, aos quais a empresa trata como perdidos. Ainda, a TDA narrou que se trata de valores antigos, anteriores a 2018.

### 1.3 Créditos e valores

Dos R\$ 14,5 milhões contabilizados na rubrica, 85% (R\$ 12,3 milhões) são valores enviados à Rio Branco, a título de distribuição de lucros, conforme quadro abaixo:

Créditos e Valores	dez/23	jan/24	fev/24
C/C A&L Administração e Par.	167.196	167.196	167.196
C/C Rio Branco Com Ind de Pape	12.361.606	12.361.606	12.361.606
Debentures - Ever Blue	2.058.759	2.058.759	2.058.759
<b>Total</b>	<b>14.587.561</b>	<b>14.587.561</b>	<b>14.587.561</b>

Questionou-se a Recuperanda quanto ao decréscimo da rubrica havido em novembro, pois em virtude da não disponibilização dos extratos bancários, restou prejudicada a averiguação da efetiva movimentação

financeira de modo que se aguarda retorno da empresa, inclusive quanto a eventual destinação dos recursos.

Anteriormente, a Administração Judicial questionou as Recuperandas quanto à distribuição de lucros, e, em apertada síntese, a TDA explicou que as transferências são realizadas por meio de distribuição de lucros visando a economia tributária (a explicação em detalhes pode ser cotejada às fls. 3046/3047). Além disso, a Recuperanda destacou não possuir qualquer relatório financeiro em apartado para controle dos valores transacionados.

Ainda, há contabilizado R\$ 2 milhões em face de emissão de Debênture junto a Ever Blue, segundo instrumentos remetidos, as Debêntures têm vencimento para junho/2031 à taxa de 1,20% ao mês, e foram emitidas de forma privada por deliberação de assembleia geral em setembro/2019.

### 1.4 Imobilizado

O principal item no imobilizado da empresa trata-se de veículo de carga no montante de R\$ 116 mil, enquanto o restante dos bens refere-se a computadores e móveis. Durante o período o grupo de contas não apresentou movimentação.





**PASSIVO**

**Balanco Patrimonial (R\$)**

Passivo	NE	dez/23	jan/24	fev/24
<b>Passivo circulante</b>		<b>15.053.093</b>	<b>13.009.702</b>	<b>12.462.428</b>
Fornecedores	2.1	866.216	687.989	777.707
Empréstimos e financiamentos	2.2	11.985.450	9.796.101	11.079.672
Obrigações tributárias		2.175.334	2.476.274	542.661
Obrigações trabalhistas		209.765	235.876	243.928
Outras Obrigações	-	183.672	186.538	181.540
<b>Passivo não circulante</b>		<b>23.763.097</b>	<b>25.634.469</b>	<b>27.666.968</b>
Empréstimos e financiamentos	2.2	11.838.293	13.775.139	13.675.877
Tributos parcelados		86.270	166.016	166.016
Provisão p/ contingências	2.3	11.838.534	11.693.313	13.825.75
<b>Patrimônio líquido</b>		<b>6.379.072</b>	<b>8.998.000</b>	<b>10.583.349</b>
Capital social		100.000	100.000	100.000
Adiant p/ futuro aumento de capital		1.861.500	1.861.500	1.861.500
Lucros (Prejuízos) acumulados		97.347	4.417.572	3.699.572
Ajuste de Exercícios Anteriores		-	1.158	1.158
Resultado do período		27.555.917	2.679.087	4.564.435
Lucros distribuídos		-23.235.692	-59.000	359.000
<b>Total</b>		<b>45.195.262</b>	<b>47.642.171</b>	<b>50.712.745</b>

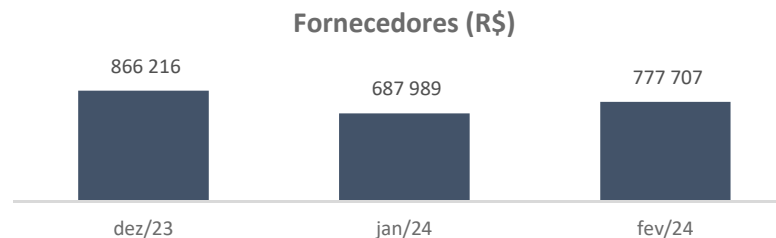
Fonte: Demonstrativos contábeis da Recuperanda.

**Notas Explicativas (“NE”)**

**2.1 Fornecedores**

Nos fornecedores, as transações mais relevantes ocorreram junto à Anin Indústria (fornecedora de produtos para revenda), além de prestadores de serviços (advogados, fretes e representações).

Em fevereiro, a Recuperanda realizou novas compras a prazo no montante de R\$ 1,1 milhão e efetuou pagamentos na monta de R\$ 1,03 milhões, resultando em saldo de R\$ 777,7 mil, conforme gráfico abaixo:



Solicitou-se o aging list de fornecedores, entretanto, a empresa disponibilizou relatório de compromisso a vencer, cujo saldo não condiz com a contabilidade. Reiterou-se a solicitação e aguarda-se retorno da Recuperanda.

**2.2 Empréstimos e financiamentos**

Entre curto e longo prazo, a Recuperanda finalizou o mês de fevereiro com R\$ 24,9 milhões em empréstimos e financiamentos, na seguinte composição:

Empréstimos e financiamentos	N.E.	dez/23	jan/24	fev/24
Empréstimos e saldos bancários	2.2.1	23.571.241	23.571.241	23.500.986
Duplicatas descontadas	2.2.2	252.501	-	1.420.578
Fomentos		-	-	-
<b>Total</b>		<b>23.823.742</b>	<b>23.571.241</b>	<b>24.921.565</b>

A rubrica de empréstimos e financiamentos apresentou aumento de R\$1,3 milhões. No período anterior, questionou-se a companhia a respeito da baixa na monta de R\$ 36,2 mil na conta de fomentos, segundo a Recuperanda, houve reclassificação contábil, pois o saldo de 36,2 mil pertencia a Atlanta fundo de investimentos. Ademais, solicitou-se planilha em excel dos empréstimos contendo a conciliação com a contabilidade. Aguarda-se retorno da Recuperanda.

Em relação aos empréstimos, a Recuperanda realizou a reclassificação de R\$ 2,3 milhões do curto para o longo prazo. Além disso, a Recuperanda também reclassificou para o longo prazo R\$ 462 mil em juros a apropriar, porém ratificou-se apenas R\$ 63 mil devido à disponibilização de um único instrumento financeiro. Solicitou-se os demais instrumentos e aguarda-se retorno.

### 2.2.1 Empréstimos e saldos bancários

Em outubro, houve operação de empréstimo cedido pela AJ&TDA à Recuperanda (R\$ 67 mil), de modo que o saldo pôde ser ratificado via disponibilização do instrumento mutuário pela Recuperanda. Uma parte da conta está submetido aos efeitos da Recuperação Judicial, ou seja, trata-se de crédito concursal, cujo restante da movimentação é referente a juros a apropriar e ao fundo atena no valor de 3,5 milhões cujo solicitou-se a documentação suporte e aguarda-se retorno da Recuperanda.

### 2.2.2 Duplicatas descontadas

Em fevereiro, a TDA pagou a monta de R\$ 1,8 milhões à Atlanta, para quitação de recebíveis anteriormente antecipados, e antecipou 1,4 milhões com a Ever blue, sendo o principal motivo para o aumento da rubrica.

Anteriormente, a Recuperanda havia noticiado que com a entrada do Grupo Anin na Recuperação Judicial, os principais financiadores cortaram os limites de crédito da empresa, de modo que a Atlanta, Ever Blue, Banpar e Sifra são as únicas instituições que permanecem ofertando crédito com taxas competitivas.



Houve a disponibilização dos contratos e termos de cessão das antecipações da Atlanda e da Ever Blue de setembro a dezembro de 2023, conforme tabela abaixo:

Duplicatas descontadas - TDA		
Mês	Banco	Total
Setembro	Atena	1.361.908
Setembro	Ever blue	1.054.682
Outubro	Atlanta	3.299.169
Outubro	Atena	3.028.817
Dezembro	Atena	336.189

No período em análise (fevereiro), a Recuperanda disponibilizou o contrato firmado com a Ever Blue, na monta de 1,4 milhões, de modo que ratificou-se o saldo da operação firmada.

### 2.3 Provisão para contingências

A rubrica de provisão para contingências compreende provisão de contingências envolvendo processos cíveis, trabalhistas e fiscais no montante de R\$ 13,8 milhões.

Anteriormente (agosto/23), a Recuperanda disponibilizou planilha contendo o detalhamento das contingências, a qual indicava que a TDA

provisiona cerca R\$ 2,44 milhões em contingências cíveis e R\$ 21 mil em trabalhistas. Na ocasião, a Administração Judicial sinalizou que o somatório dos valores divergia do saldo contabilizado nos demonstrativos mensais da empresa (R\$ 11,8 milhões), diferença questionada à Recuperanda. Recentemente, em nova manifestação, a TDA informou que efetuará o ajuste do saldo de provisões, os quais constariam nos demonstrativos de dezembro/23. Ademais, solicitou-se planilha de contingências atualizada e aguarda-se retorno.

(INTENCIONALMENTE EM BRANCO)

## DEMONSTRATIVO DO RESULTADO DO EXERCÍCIO (“DRE”)

### Demonstrativo do Resultado do Exercício (R\$)

Demonstrativo do Resultado do Exercício (R N.E.	dez/23	jan/24	fev/24
<b>Receita bruta</b>	<b>4.324.068</b>	<b>4.531.985</b>	<b>7.803.374</b>
Deduções sobre a receita	-320.383	-341.436	-553.030
<b>Receita líquida</b>	<b>3.1 4.003.684</b>	<b>4.190.549</b>	<b>7.250.344</b>
Custos dos produtos vendidos	3.2 -645.053	-695.199	-1.173.281
<b>Lucro bruto</b>	<b>3.358.631</b>	<b>3.495.350</b>	<b>6.077.063</b>
Despesas gerais e adm	3.3 -606.208	-641.761	-1.252.174
Tributos e contribuições	-	-2.823	-26.587
Despesas financeiras	-93.641	-42.117	-11.874
Receitas financeiras	1.001	2.257	5.438
<b>Resultado financeiro</b>	<b>-92.640</b>	<b>-39.860</b>	<b>-6.436</b>
<b>Receitas/Despesas Não Operacionais</b>	<b>2.891</b>	<b>2.891</b>	<b>5.781</b>
<b>Resultado antes IR/CSLL</b>	<b>2.662.673</b>	<b>2.813.797</b>	<b>4.797.647</b>
IR	-86.968	-86.867	-150.249
CSLL	-47.954	-47.843	-82.963
<b>Resultado do período</b>	<b>3.4 2.527.751</b>	<b>2.679.087</b>	<b>4.564.435</b>

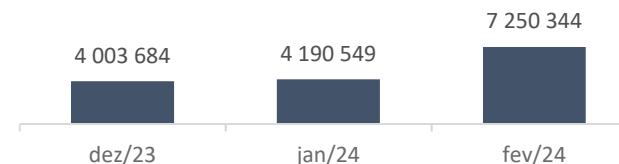
Fonte: Demonstrativos contábeis da Recuperanda.

### Notas Explicativas (“NE”)

#### 3.1 Receitas líquidas

Em fevereiro, a Recuperanda contabilizou R\$ 7,2 milhões em receitas líquidas, apontando aumento (R\$ 3 milhões) em comparação ao mês anterior.

#### Receitas Líquidas (R\$)



Destaca-se, ainda, que a receita da TDA advém da distribuição dos produtos fabricados pela Anin Indústria.

#### 3.2 Custos dos produtos vendidos

Os custos representam 16% sobre as receitas líquidas da Recuperanda, conforme evidencia-se no quadro a seguir:

Margem	dez/23	jan/24	fev/24
Receita líquida	4.003.684	4.190.549	7.250.344
Custos dos produtos vendidos	-645.053 -	695.199 -	1.173.281
<b>%</b>	<b>16%</b>	<b>17%</b>	<b>16%</b>
<b>Lucro bruto</b>	<b>3.358.631</b>	<b>3.495.350</b>	<b>6.077.063</b>

Solicitou-se a companhia o relatório de curva ABC, para verificar-se os principais itens de venda e os preços praticados, aguarda-se retorno da Recuperanda.



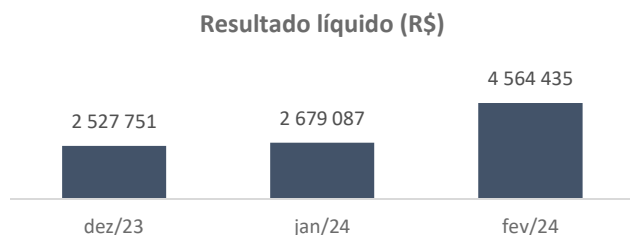
### 3.3 Despesas gerais e administrativas

As despesas gerais e administrativas apresentaram crescimento de R\$ 610 mil (95%), refletindo os maiores gastos com fretes, combustível e despesas salariais. Questionou-se a Recuperanda o motivo da variação expressiva e aguarda-se retorno.

### 3.4 Resultado

No período, a Recuperanda apontou de lucro de R\$ 4,5 milhões, conforme evidenciado no gráfico abaixo:

(INTENCIONALMENTE EM BRANCO)



A empresa permaneceu emitindo lucro, em virtude da equalização dos custos e principalmente maior faturamento dos últimos meses.



## 5. DA FISCALIZAÇÃO DAS ATIVIDADES DAS RECUPERANDAS – VISTORIAS

O preposto desta auxiliar, Sr. Everson Fraga, no dia 15/05/2024, realizou a vistoria in loco nos estabelecimentos da Recuperanda localizados nos seguintes endereços: ANIN Indústria – matriz localizada na Av. Antônio Bardella, 110/208, Guarulhos/SP; AJ & TDA Holding e Participação Ltda (“AJ & TDA”) – Av. Antônio Bardella, 208, sala01, Guarulhos/SP; ANIN Indústria – Filial, localizada na Rua Taubaté, 190, Itaquaquetuba/SP; Rio Branco Holding e Participações Ltda (“Rio Branco”) - Rua Taubaté, nº 190, Salas 1, Itaquaquetuba/SP; A&L Administração e Participações Ltda (“A&L”) - Rua Taubaté, nº 190, Salas 2, Itaquaquetuba/SP; Ouroppe Comércio e Distribuição de Papel Ltda (“Ouroppel”) – Rua Jacareí, 80, Itaquaquetuba/SP; e TDA Comércio e Distribuição de Papel Ltda (“TDA Comércio”) – Rua Taubaté, nº 42, Itaquaquetuba/SP.




Além disso a preposta desta auxiliar, Dra. Vitória de Carvalho Gomes, no dia 28/05/2024 realizou a vistoria online nos estabelecimentos da Recuperanda localizados nos seguintes endereços: ANIN Indústria – Filial localizada na Rua Erwin Balle, nº 1.330, Galpão 01 Viana/ES; TDA Comércio e Filial na Rua Tijucas, nº 459, Bairro Centro, Itajaí/Santa Catarina, ambos com intuito de verificar a continuidade da empresa, a sua estrutura e suas instalações.

Seguem anexos alguns registros fotográficos/prints obtidos nas mencionadas oportunidades (anexo).

Quanto à filial TDA Comércio, localizada na Rua Lima Barreto, 18, Bairro Humaitá, em Porto Alegre, Rio Grande do Sul, cumpre-nos mencionar o estabelecimento foi afetado pela catástrofe climática que resultou na decretação de calamidade pública do Estado do Rio Grande do Sul. Abaixo segue registro fotográfico encaminhado pelas Recuperandas que retrata o ocorrido:



**ANIN INDÚSTRIA – MATRIZ LOCALIZADA NA AV. ANTÔNIO BARDELLA, 110/208,  
GUARULHOS/SP:**










**AJ & TDA HOLDING E PARTICIPAÇÃO LTDA (“AJ & TDA”) – AV. ANTÔNIO BARDELLA, 208, SALA 01, GUARULHOS/SP:**




**ANIN INDÚSTRIA – FILIAL, LOCALIZADA NA RUA TAUBATÉ, 190, ITAQUAQUECETUBA/SP:**






**RIO BRANCO HOLDING E PARTICIPAÇÕES LTDA (“RIO BRANCO”) - RUA TAUBATÉ, Nº 190, SALAS 1, ITAQUAQUECETUBA/SP:**



**A&L ADMINISTRAÇÃO E PARTICIPAÇÕES LTDA (“A&L”) - RUA TAUBATÉ, Nº 190, SALAS 2, ITAQUAQUECETUBA/SP:**







**OUROPPEL COMÉRCIO E DISTRIBUIÇÃO DE PAPEL LTDA (“OUROPPEL”) – RUA JACAREÍ, 80, ITAQUAQUECETUBA/SP:**









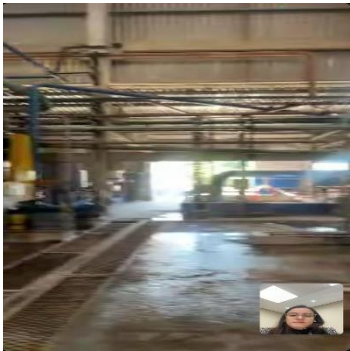









**TDA COMÉRCIO E DISTRIBUIÇÃO DE PAPEL LTDA (“TDA COMÉRCIO”) – RUA TAUBATÉ, Nº 42, ITAQUAQUECETUBA/SP:**




**ANIN INDÚSTRIA – FILIAL LOCALIZADA NA RUA ERWIN BALLE, Nº 1.330, GALPÃO 01, VIANA/ES:**

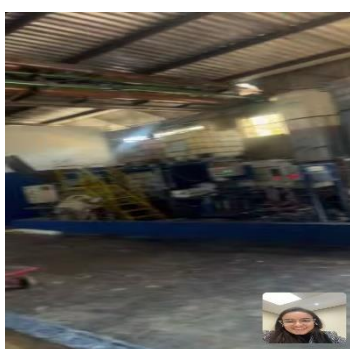
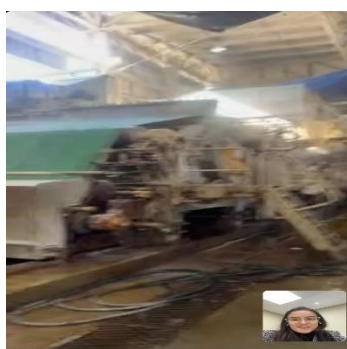





















**TDA COMÉRCIO – FILIAL NA RUA TIJUCAS, Nº 459, BAIRRO CENTRO, ITAJAÍ/SANTA CATARINA:**



