

EXCELENTÍSSIMA SENHORA DOUTORA JUÍZA DE DIREITO DA 2ª VARA REGIONAL DE COMPETÊNCIA EMPRESARIAL E DE CONFLITOS RELACIONADOS À ARBITRAGEM DA 1ª RAJ - SP

Recuperação Judicial

Processo nº 1000648-27.2021.8.26.0260

AJ RUIZ CONSULTORIA EMPRESARIAL S.A., Administradora Judicial nomeada nos autos da **RECUPERAÇÃO JUDICIAL** de **TRANSPORTADORA TURÍSTICA BENFICA S.A.** e **BENFICA CARGAS E LOGÍSTICA S.A.**, por suas representantes infra-assinadas, vem, respeitosamente, à presença de Vossa Excelência, nos termos do art. 22, II, “a”, da Lei 11.101/2005, apresentar o incluso **Relatório Mensal de Atividades** das Recuperandas relativo às informações contábeis do mês de **dezembro de 2023** (doc. 1).

Sendo o que tinha para o momento, esta Administradora Judicial coloca-se à inteira disposição de V. Excelência e sua Z. Serventia, do ilustre representante do Ministério Público, dos credores e demais interessados, para quaisquer esclarecimentos que se façam necessários.

Termos em que,

Pede deferimento.

São Paulo, 28 de março de 2024.

JOICE RUIZ BERNIER
OAB/SP 126.769

ALINE TURCO
OAB/SP 289.611

VITÓRIA DE CARVALHO GOMES
OAB/SP 470.286

RELATÓRIO MENSAL DE ATIVIDADES

GRUPO BENFICA¹



ALRUIZ
ADMINISTRAÇÃO JUDICIAL

Processo nº 1000648-27.2021.8.26.0260

2ª Vara Regional de Competência Empresarial e de

Conflitos Relacionados à Arbitragem da 1ª RAJ

¹ TRANSPORTADORA TURÍSTICA BENFICA S.A. e BENFICA CARGAS E LOGÍSTICA S.A.

O Relatório Mensal de Atividades (“RMA”) de Grupo Benfica (em consolidação substancial), composto pelas empresas **Transportadora Turística Benfica S.A.** e **Benfica Cargas e Logística S.A.** compreende:

1. Calendário processual com as informações relativas à data de ocorrência dos principais eventos da Recuperação Judicial;
2. Passivo Concursal;
3. Informações societárias;
4. Posição do quadro de empregados;
5. Passivo Tributário;
6. Análise dos dados contábeis e das informações financeiras², consolidadas do Grupo Benfica, referentes ao **mês de dezembro de 2023**;
7. Informações relativas à Fiscalização das Atividades das Recuperandas.

As informações analisadas neste relatório foram apresentadas à “AJ Ruiz” pelas próprias Recuperandas na forma do art. 52, IV, da Lei nº 11.101/05, respondendo estas últimas por sua conformidade e genuinidade.

² Todos os valores mencionados na análise das demonstrações contábeis e financeiras estão expressos em reais (R\$).

1. CALENDÁRIO PROCESSUAL

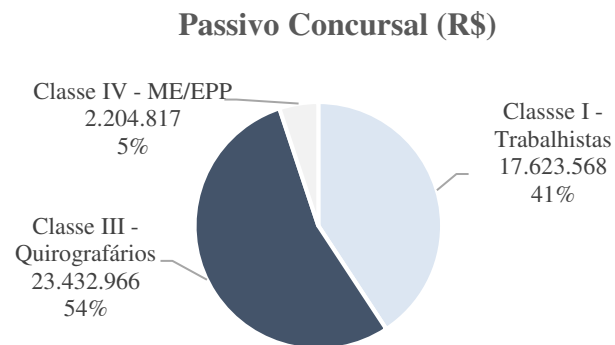
RECUPERAÇÃO JUDICIAL – GRUPO BENFICA - Processo nº 1000648-27.2021.8.26.0260		
DATA	EVENTO	LEI 11.101/05
07/07/2021	Distribuição do pedido de RJ	-
05/08/2021	Deferimento do Processamento RJ (fls. 2.186/2.191)	Art. 52
11/08/2021	Publicação do Deferimento do Processamento da RJ	
13/08/2021	Termo de Compromisso da Administradora Judicial (fls. 2.318/2.323)	Art. 33
14/02/2022	Publicação do Edital de Convocação de Credores (DJE) *determinada a republicação do edital, conforme decisão de fl. 4986.	Art. 52 § 1º
-	Publicação do Edital de Convocação de Credores (Jornal de Grande Circulação).	Art. 52, § 1º
01/03/2022	Prazo Fatal para apresentação das Habilitações/Divergências administrativas (15 dias da publicação do Edital de Convocação de Credores) *determinada a republicação do edital, conforme decisão de fl. 4986.	Art. 7º § 1º
11/10/2021	Prazo fatal para apresentação do Plano de Recuperação Judicial (60 dias da publicação da decisão de deferimento do processamento da RJ)	Art. 53
30/05/2022	Apresentação da Relação de Credores do AJ	Art. 7º § 2º
11/02/2022	Prazo para realização da AGC (150 dias da publicação do deferimento do processamento da RJ)	Art. 56 § 1º
20/06/2022	Publicação do Edital - PRJ e Lista de Credores AJ	Art. 7º, II e Art. 53
30/06/2022	Prazo fatal para apresentação das Impugnações Judiciais - 10 dias da publicação do Edital - PRJ e Lista de Credores AJ	Art. 8º
22/08/2023	Publicação do Edital - Convocação AGC (DJE)	Art. 36
12/09/2023	Assembleia Geral de Credores - 1ª Convocação	Art. 37
19/19/2023	Assembleia Geral de Credores - 2ª Convocação	Art. 37
26/10/2023	retomada AGC após suspensão deliberada em AGC	Art. 37
05/12/2023	retomada AGC após suspensão deliberada em AGC – aprovação do plano de recuperação judicial	Art. 37
07/07/22-AGC	Encerramento do Stay Period (dia útil seguinte ao 180º dia da publicação da decisão de deferimento do processamento da RJ): encerrado conforme decisão de fls. 9929	Art. 6º § 4º
-	Homologação do plano de recuperação judicial	Art. 58

3

2. PASSIVO CONCURSAL

O passivo concursal da Recuperanda totaliza R\$ 43,2 milhões. No total, a empresa possui 2.629 credores, divididos da seguinte forma:

Classe	Nº Credores	Valor (R\$)	%
I - Trabalhistas	2156	17.623.568	41%
III - Quirografários	191	23.432.966	54%
IV - ME/EPP	282	2.204.817	5%
Total	2629	43.261.351	100%

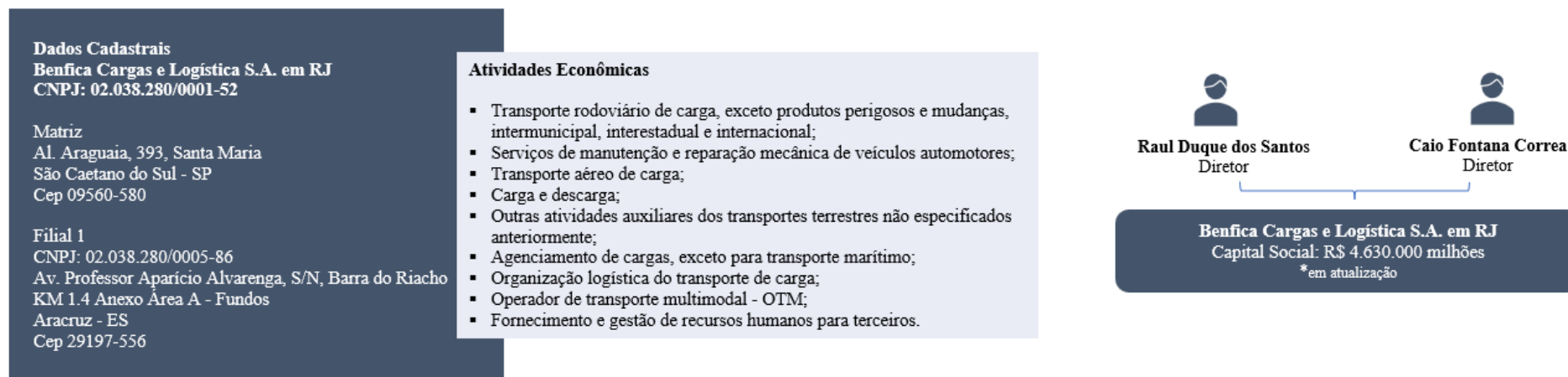


Da dívida arrolada na Recuperação Judicial, 38% concentram-se nos 14 credores destacados no quadro abaixo:

Credores	Valor (R\$)
Classe III - Lepta Gestora de Crédito	5.266.074
Classe III - Bb Transporte e Turismo Ltda	3.870.346
Classe III - Banco do Brasil S/A	1.858.555
Classe III - Banco do Estado do Rio Grande do Sul	1.419.006
Classe III - Kely Cristina Rodrigues dos Silva	1.150.000
Classe III - Auto Sueco São Paulo - Concessionária de Veículos Ltda	739.329
Classe III - Della Via Pneus Ltda	707.399
Classe I - Leandro Bertani	280.740
Classe I - Ronaldo Roberto Espindola da Silva	258.856
Classe I - Silvia Regina Xavier da Silveira	174.103
Classe I - Gilson Felipe das Neves	167.227
Classe I - Luisa Mara Fonseca Ramos	166.273
Classe I - Everaldo Brito Aguiar	150.000
Classe IV - Hm Comércio de Pneumáticos Ltda	110.900
Total	16.318.806

3. INFORMAÇÕES SOCIETÁRIAS

A seguir, relaciona-se as principais informações empresariais das Recuperandas integrantes do Grupo Benfica.



Dados Cadastrais
Transportadora Turística Benfica S.A. em RJ
CNPJ: 59.275.289/0001-02

Matriz
Al. Araguaia, 381, Santa Maria
São Caetano do Sul - SP
Cep 09560-580

Filial 1
CNPJ: 59.275.289/0014-19
V AC Theofilo Joaquim Ribeiro, S/N, Patrimônio Novo
Paulo Faria - SP
Cep 15490-000

Filial 2
CNPJ: 59.275.289/0003-66
Av. Duque de Caxias, 1299, Fragatta
Pelotas - RS
Cep 96030-003

Filial 3
CNPJ: 59.275.289/0010-95
R. Acesso Um, Quadra A, Lote 25, Chacara Imperial
Três Lagoas - MS
Cep 79601-970

Atividades Econômicas

- Transporte rodoviário de carga, exceto produtos perigosos e mudanças, intermunicipal, interestadual e internacional;
- Transporte rodoviário coletivo de passageiros, sob regime de fretamento, intermunicipal, interestadual e internacional;
- Transporte escolar;
- Outros transportes rodoviários de passageiros não especificados anteriormente;
- Transporte rodoviário de produtos perigosos;
- Locação de outros meios de transporte não especificados anteriormente, sem condutor;
- Locação de automóveis sem condutor.

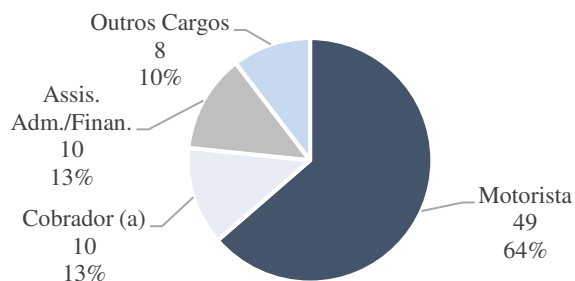


As informações sobre a situação cadastral das empresas foram retiradas do site oficial da Receita Federal e da Junta Comercial do Estado de São Paulo (JUCESP) em 11/03/2024. Frisa-se que as informações do capital social estão pendentes devido ao aguardo do envio do contrato social atualizado pelo Grupo Benfica.

4. POSIÇÃO DO QUADRO DE EMPREGADOS (CONSOLIDADO)

Em dez/2023, o Grupo Benfica apresentava em seu quadro funcional 77 colaboradores, compostos, majoritariamente, por motoristas (64%).

Colaboradores por Cargos

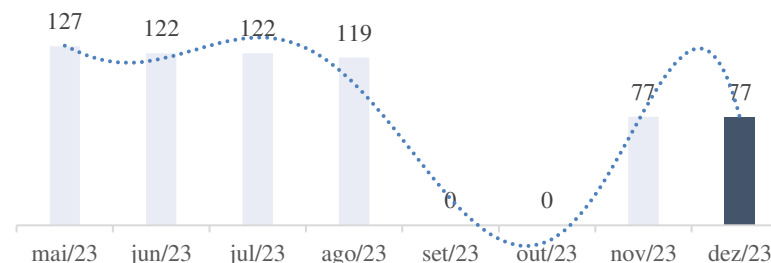


Do total dos colaboradores de dez/2023, somente 10 estão ativos e exercem cargos administrativos, auxiliares de limpeza, porteiros(as) e supervisor(a). O restante (67), estão afastados por mandato sindical, aposentadoria por invalidez e acidente de trabalho. Destaca-se que todos os funcionários que exerciam cargos de motorista e cobrador encontram-se afastados, conforme na relação de colaboradores disponibilizada pela Recuperanda. Anteriormente, a Benfica informou que o número de empregados afastados se refere a funcionários da incorporação da

empresa Nova Era. Ainda, ressalta-se que dos 10 colaboradores ativos, 5 estão em gozo de férias, conforme observado na relação de empregados.

Em dez/2023, o quadro de colaboradores da Recuperanda Benfica não apresentou variação. No período, a folha mensal somou R\$ 14,8 mil, de acordo com o resumo gerencial analítico disponibilizado pela Benfica. Cabe ressaltar que a empresa não forneceu os relatórios de folha de pagamento referentes aos meses de setembro e outubro, embora as reiteradas solicitações.

Quadro de Colaboradores



Os salários do período foram pagos, conforme verificado no razão e extrato bancário. No tocante aos tributos trabalhistas, a Recuperanda não disponibilizou os comprovantes da competência em análise, somente os recibos dos meses anteriores que somaram R\$ 4,5 mil de FGTS da competência de nov/2023, R\$ 14,3 de INSS do mês de nov/2023 e R\$ 8 mil de INSS referente ao 13º salário.

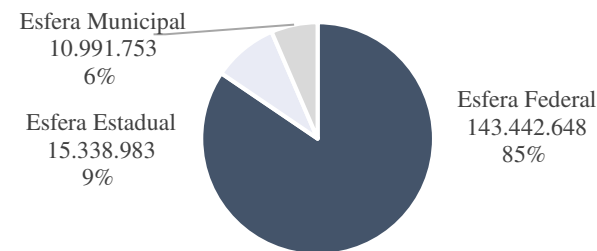
5. PASSIVO TRIBUTÁRIO CONSOLIDADO

Em dez/2023, o Grupo Benfica registrou passivo tributário total de R\$ 169,7 milhões, concentrados, majoritariamente, na esfera federal (85%).

Grupo Benfica - Consolidado	out/23	nov/23	dez/23
Tributos Federais	64.762.827	66.638.465	66.838.915
IRPJ	1.053.453	1.053.453	1.053.453
IRRF	127.910	128.551	127.258
PIS	25.306	27.604	31.941
COFINS	116.658	127.108	147.086
CSLL	497.782	497.782	497.782
CSL/COFINS/PIS A RECOLHER Lei 10.833/03	18.534	17.537	17.196
Dívida Ativa Federais	62.923.184	64.786.430	64.964.199
Encargos Trabalhistas e Previdenciários	75.541.404	75.984.698	76.341.343
FGTS	5.772.370	5.773.497	5.766.926
INSS	75.716	75.800	33.785
Contribuições	113.471	113.577	112.185
Dívida Ativa Trabalhista e Previd.	69.579.846	70.021.825	70.428.446
Parcelamento Federais	280.163	270.117	262.390
Parcelamentos	280.163	270.117	262.390
	140.584.394	142.893.280	143.442.648
Tributos Estaduais e Municipais	21.829.272	21.957.456	22.068.796
ICMS	464	489	464
ISS	6.682.940	6.710.760	6.729.813
Dívida Ativa Estaduais e Municipais	15.145.868	15.246.207	15.338.519
Parcelamentos	4.263.785	4.262.862	4.261.940
Parcelamentos ISSQN	4.263.785	4.262.862	4.261.940
	26.093.057	26.220.319	26.330.736
Total	166.677.451	169.113.599	169.773.384

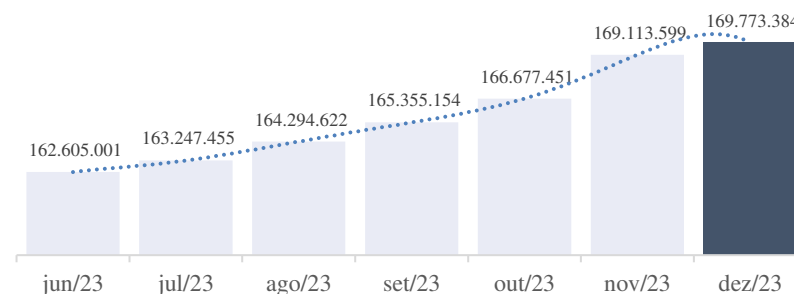
Fonte: Demonstrativos Contábeis do Grupo Benfica.

Passivo Tributário por Esfera (R\$)



Em dez/2023, o passivo tributário registrou crescimento de 0,4% (R\$ 659,7 mil) em razão, sobretudo, as dívidas ativas federais, estaduais e municipais que somaram R\$ 676,7 mil no período.

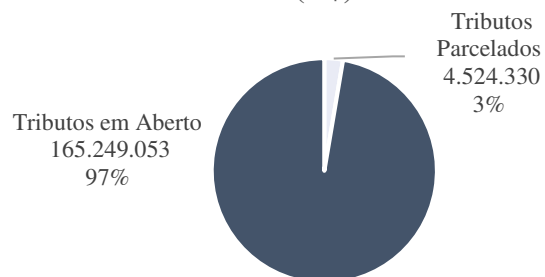
Passivo Tributário (R\$)



No tocante aos parcelamentos tributários, o Grupo demonstra R\$ 4,5 milhões em impostos parcelados, integrados, principalmente, por parceladas do ISSQN (R\$ 4,2 milhões). O restante da monta equivale a parcelamentos federais.

PIS/CSLL/COFINS (R\$ 12,5 mil), FGTS (R\$ 11 mil), IPTU (R\$ 4,6 mil), IRPJ (R\$ 4 mil) e ISS (R\$ 2,7 mil).

**Passivo Tributário - em aberto x parcelados
(R\$)**



ESPAÇO INTENCIONALMENTE EM BRANCO

Em dez/2023, os parcelamentos do Grupo exibem retração de R\$ 8,6 mil em virtude do pagamento de parcelas previdenciárias e Sefaz, que totalizaram R\$ 12,7 mil, conforme os comprovantes de pagamentos disponibilizados pela empresa.

Com relação aos tributos pagos no período, totalizaram R\$ 108,8 mil em impostos quitados, de acordo com os recibos de pagamentos enviados. Desta totalidade, R\$ 73,1 mil referem-se ao INSS da competência de outubro, novembro e sobre 13º salário. O restante, advém de

6. ANÁLISE CONTÁBIL E FINANCEIRA

Grupo Benfica – Consolidado

ATIVO

Balanco Patrimonial (R\$)	N.E.	out/2023	nov/2023	dez/2023
Ativo Circulante		46.410.961	45.399.645	44.647.473
Disponível	1.1	3.358.911	3.409.047	3.240.357
Clientes	1.2	3.202.152	2.812.843	2.812.843
Créditos	1.3	38.657.369	37.984.927	37.401.445
Estoque	1.4	1.192.528	1.192.828	1.192.828
Ativo Não Circulante		11.330.828	11.270.735	9.177.274
Créditos e Valores	1.5	10.230.739	10.220.675	8.177.244
Outros Créditos	1.6	1.100.089	1.050.060	1.000.030
Ativo Permanente		7.799.654	7.789.225	7.778.796
Imobilizado	1.7	7.742.476	7.732.046	7.721.617
Intangível		57.179	57.179	57.179
Ativo		65.541.443	64.459.605	61.603.543

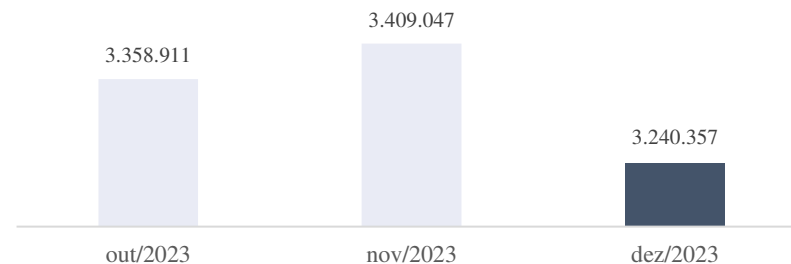
Fonte: Demonstrativos contábeis do Grupo Benfica.

Notas Explicativas (“NE”)

1.1 Disponível

O Grupo Benfica possui R\$ 3,2 milhões em disponibilidades. Em dez/2023, a conta exibiu retração de 5% (R\$ 168,6 mil) em virtude de maiores saídas frente a menores entradas usuais do negocio da empresa.

Disponível (R\$)



Destaca-se que a movimentação do disponível do Grupo Benfica inicia com os recebimentos dos clientes na conta corrente Lepta Money Plus referente a Recuperanda Transportadora Turística Benfica. Desta conta, há transferências para as contas correntes (Bradesco e CEF) da Recuperanda Benfica Cargas e Logísticas. A Benfica utiliza os valores para pagamentos, principalmente, da folha mensal, conforme verificado no extrato bancário e razão das contas.

Salienta-se que o Grupo Benfica disponibilizou os extratos bancários onde verificou-se que os saldos contábeis condizem com a realidade do grupo econômico.

1.2 Clientes

O Grupo Benfica apresenta R\$ 2,8 milhões em clientes. Os principais clientes do grupo advêm de empresas produtoras de papel e celulose, onde a Benfica presta serviços de transportes aos funcionários.

Em dez/2023, a conta não apresentou variação no saldo, contudo exibiu movimentação de R\$ 206 mil nos clientes da Transportadora Turística Benfica. A movimentação foi constatada pelo extrato bancário da empresa.

Clientes (R\$)



Destaca-se que o valor de R\$ 1,7 milhão do cliente Fibria MS Suzano Papel e Celulose e R\$ 226,4 mil da VDA Logística referem-se a duplicatas pendentes que estão em cobrança judicial. Mensalmente a

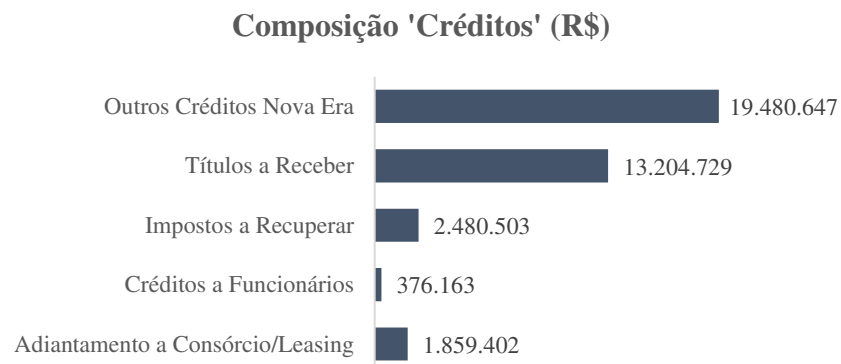
Administração Judicial questiona o Grupo Benfica quanto às atualizações do processo, contudo segue sem resposta. A auxiliar do juízo reiterará as solicitações e reportará nos próximos relatórios.

Clientes	nov/23	Vendas	Recebimento	dez/23
Perffice do Brasil Serv. De Transp.	33.250			33.250
Suzano	690.687			690.687
Fibria Ms / Suzano Papel E Celulose	1.704.836	-	-	1.704.836
BB Transporte E Turismo Ltda	90.000	90.000	(90.000)	90.000
Sancetur Santa Cecília Turismo Ltda.	6.000	6.000	(6.000)	6.000
VDA Logística Ltda.	271.466	-	-	271.466
Tranport Maran - José Maria Maran	16.604	-	-	16.604
Scatena Agência De Viagens E Turismo Ltda.	-	7.000	(7.000)	-
Total	2.812.843	103.000	(103.000)	2.812.843

Salienta-se que, anteriormente (fev/2024), a Administração Judicial indagou o Grupo Benfica quanto à previsão de recebimento dos demais saldos inertes, e em retorno a empresa afirmou não haver previsão, pois apesar das devidas cobranças estarem sendo feitas, não se chegou em comum acordo. Ainda, questionou-se sobre os motivos que levaram a retração nas vendas observada em nov/2023, contudo a Recuperanda não retornou aos questionamentos até a conclusão desta análise. A Administração Judicial segue cobrando o grupo.

1.3 Créditos

Conta de maior representatividade do ativo do Grupo Benfica, cerca de 61% da totalidade dos direitos e bens da Recuperanda. Composta por 5 (cinco) subcontas, conforme observa-se abaixo:



A conta é composta, majoritariamente, pelos créditos da Nova Era (52%) que não apresentaram variação no ano de 2023. A Nova Era foi incorporada à Transportadora Turística Benfica em junho de 2021. A Administradora Judicial questionou o Grupo Benfica quanto ao *status* da dívida que deve ser cobrada de “Noiva do Mar Mobilidade”, contudo, permanece sem retorno. O tema segue sendo acompanhado por parte da Administração Judicial.

Em dez/2023 a conta apresentou retração de 2% (R\$ 583,4 mil) em virtude da rubrica ‘**adiantamento a consórcio/leasing**’, que apresentou no período redução de R\$ 114,9 mil decorrente do consórcio Mercabenco, e dos ‘**títulos a receber**’, redução de R\$ 479,7 mil advindo, principalmente, da apropriação mensal de valores antecipados pela Benfica unto às empresas Suzantur e Piracicabana.



Frisa-se, que mensalmente são solicitados à Recuperanda as apólices referentes aos consórcios contabilizados, bem como esclarecimentos sobre os motivos que levaram à redução. No entanto, a empresa não forneceu respostas, e indicou possuir apenas relatórios ou extratos parciais e desatualizados dos consórcios. A Administração Judicial continuará verificando o caso e fornecerá atualizações sobre o assunto nos próximos relatórios.

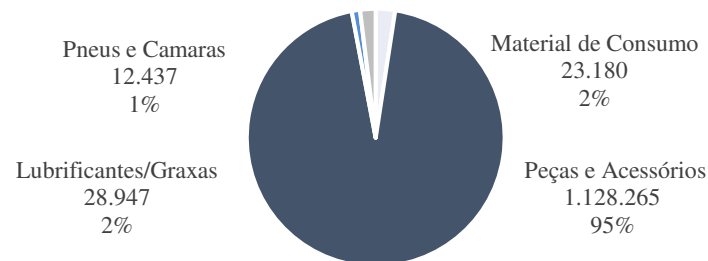
Ainda, destaca-se que na rubrica ‘títulos a receber’ ocorreu o recebimento de R\$ 196 mil da venda do imóvel de Diadema, esclarecida nos RMA’s 11.2021 e 02.2022, e recebimento por vendas a prazo de ativo imobilizado no valor de R\$ 44,5 mil, cujos detalhes foram apreciados em relatórios anteriores.

No tocante aos ‘créditos a funcionários’, houve retração de R\$ 880 reais em função da antecipação de férias. Por fim, os ‘impostos a recuperar’ cuja monta soma R\$ 2,4 milhões, não exibiu variação no período. A Administração Judicial questionou o Grupo Benfica sobre a previsão de devolução do saldo dos impostos a recuperar, porém, até a data de finalização da análise, não se obteve retorno.

1.4 Estoque

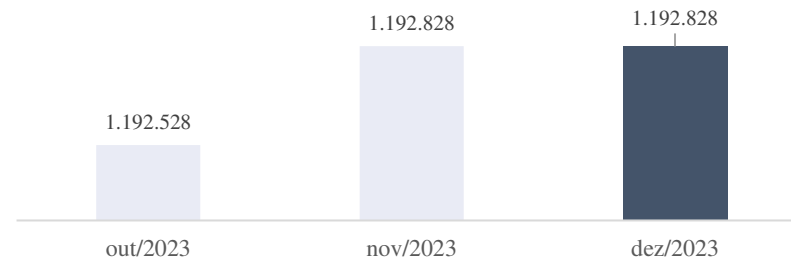
O estoque do Grupo Benfica soma R\$ 1,1 milhão de ativos compostos, majoritariamente, por peças e acessórios (95%).

Composição Estoques (R\$)



No mês atual, não houve variação nos estoques, conforme demonstrado no gráfico abaixo.

Estoques (R\$)



Salienta-se que a Recuperanda Benfica Cargas e Logística não possui estoques em virtude da utilização dos materiais da Recuperanda

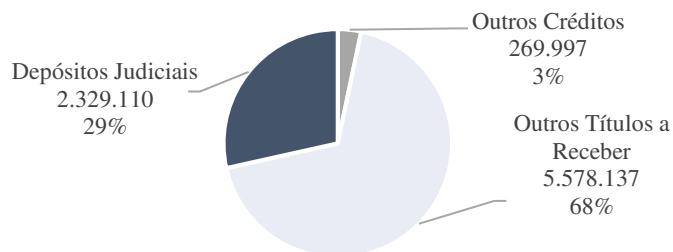
Transportadora Turística Benfica, conforme informado previamente pelo Grupo Benfica.

Anteriormente (fev/2024), a Administração Judicial questionou a Recuperanda sobre os motivos pelos quais os valores não apresentaram movimentação em nov e dez/2023, contudo, permanece sem retorno.

1.5 Créditos e Valores

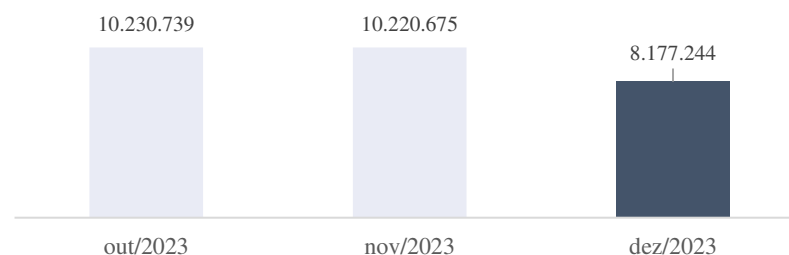
Compostas por ‘outros créditos’ (R\$ 269,9 mil), ‘outros títulos a receber’ (R\$ 5,5 milhões) e ‘depósitos judiciais RJ – venda de ativos’ (R\$ 2,3 milhões).

Composição 'Créditos e Valores' (R\$)



Em dez/2023, a conta exibiu retração de 20% (R\$ 2 milhões) decorrente, principalmente, do depósito judicial referente ao COFINS no valor de R\$1,3 milhão. O valor de COFINS advém de valores baixados conforme decisão transitada em julgado, de acordo com o razão contábil. A Administração Judicial solicitou a minuta do processo, no entanto, até a conclusão desta análise, a empresa não enviou o documento solicitado.

Créditos e Valores (R\$)



Evidencia-se, ainda, variação de R\$ 710,1 mil na subconta ‘outros títulos a receber’, decorrente do recebimento mensal de dívida pactuada sob acordo judicial, em março de 2019, junto à empresa SCT Fênix. O acordo tem vigência até julho de 2025 com pagamentos mensais de R\$ 10 mil.

No tocante aos R\$ 2,3 milhões da rubrica “Depósito Judicial RJ Venda de Ativos”, não houve variação no período e frisa-se que o saldo se refere

à alienações de veículos. A empresa informou que os depósitos judiciais estão sendo feitos conforme os veículos são quitados. Por fim, o Grupo Recuperando informou que os valores alocados sob depósito judicial serão tomados quando a Benfica efetivamente liberar os veículos, dados os bloqueios e restrições judiciais sobre automóveis. A Administração Judicial segue acompanhando eventuais atualizações do caso.

1.6 Outros Créditos

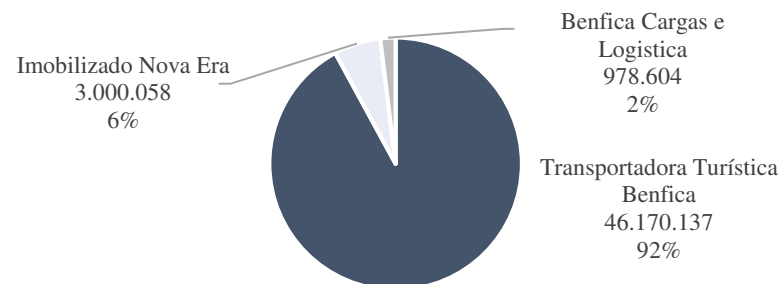
Composto por ‘despesas a apropriar’ (R\$ 980,9 mil) e ‘créditos de liquidação duvidosa’ (R\$ 19 mil).

Em dez/2023, a conta apresentou retração de 5% (R\$ 50 mil) em decorrência de antecipação de duplicatas do Banco Caruana (parc. 38/60) e Piracicabana (parc. 38/55), segundo verificado no razão contábil.

1.7 Imobilizado

O Grupo Benfica possui R\$ 50,1 milhões em imobilizado, sem contar as depreciações, concentrados, majoritariamente, em bens da Recuperanda Transportadora Turística Benfica (92%).

Composição 'Imobilizado' (R\$)



Os principais bens que compõem o imobilizado do Grupo Benfica são os veículos, que somam R\$ 39,5 milhões, cerca de 79% da totalidade do imobilizado.

Em dez/2023, o imobilizado do grupo exibiu retração de R\$ 10,4 mil em razão da depreciação mensal.

Imobilizado (R\$)



Os bens do Grupo Benfica apresentam R\$ 42,4 milhões de depreciação acumulada, contabilizando o saldo de R\$ 7,7 em imobilizado.

Destaca-se que, em dez/2023, houve a venda de 8 (oito) veículos que totalizaram R\$ 1,7 milhão, conforme discorrido detalhadamente no tópico da Demonstração do Resultado (DRE) deste relatório. A Recuperanda não disponibilizou as notas fiscais de vendas dos veículos, apesar de solicitadas. A Administração Judicial segue requerendo as documentações, bem como indagou o Grupo Benfica sobre a existência de autorização judiciária para a venda de imobilizado. O assunto será abordado no próximo relatório.

Ressalta-se que alguns pontos estão pendentes de elucidações pelo Grupo Benfica, conforme segue abaixo:

1 - Alienação de veículos em março, cujo valor total recebido nas notas fiscais foi de R\$ 650 mil, bem como a venda de 6 veículos, totalizando R\$ 370 mil nas notas fiscais. Entretanto, as vendas não foram incluídas na planilha de frota vendida apresentada nos autos. às fls. 10.651. Ademais, duas das notas fiscais referentes aos não foram fornecidas (NFE 8791 e 8792). Ao ser questionada, a Recuperanda informou que possuía autorização judicial para as alienações em março. Em que pese os veículos vendidos em junho, apesar de instada, a empresa não ofereceu resposta à ausência dos automóveis na lista para vendas juntada aos autos. O Grupo Benfica disponibilizou as notas fiscais faltantes. A elucidação sobre o ocorrido em março ainda está pendente;

2 – Realização de baixa de R\$ 1,1 milhão em ativos imobilizados por roubos e atualização de frota em setembro de 2023. A empresa solicitou maior prazo para o fornecimento dos boletins de ocorrência e demais documentações comprobatórias das contabilizações. A Administração Judicial segue questionando o Grupo Benfica quanto às atualizações do caso.

Por fim, destaca-se que a Recuperanda não disponibilizou controle pormenorizado dos ativos referentes à empresa Nova Era, de modo que a Administradora Judicial segue acompanhando eventuais atualizações nos saldos. A empresa afirmou que não pretende incorporá-los às rotinas operacionais, mas sim alienar os ativos no plano de RJ.

ESPAÇO INTENCIONALMENTE EM BRANCO

PASSIVO

Balanco Patrimonial Passivo (em R\$)	N.E.	out/2023	nov/2023	dez/2023
Passivo Circulante		21.248.421	20.381.315	21.748.480
Fornecedores	2.1	2.600.081	2.588.831	4.099.416
Obrigações Fiscais	2.2	8.523.056	8.563.284	8.604.993
Obrigações Sociais	2.2	7.459.269	7.461.003	7.404.941
Outras Obrigações	2.3	961.387	1.047.704	962.723
Provisões	2.4	1.704.627	720.493	676.408
Passivo Não Circulante		210.640.420	212.193.682	205.054.557
Obrigações Sociais	2.2	210.325.420	211.878.682	204.739.557
Outros Débitos		315.000	315.000	315.000
Patrimônio Líquido		(176.071.073)	(177.837.262)	(182.815.792)
Capital		30.430.000	30.430.000	30.430.000
Resultados Acumulados		(189.912.397)	(189.912.397)	(189.912.397)
Resultado do Exercício		(16.588.676)	(18.354.865)	(23.333.394)
Passivo		65.541.443	64.459.605	61.603.543

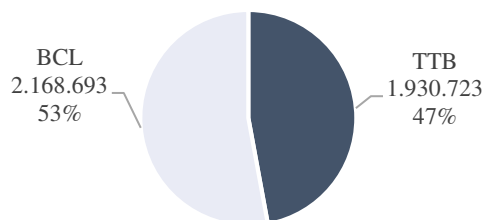
Fonte: Demonstrativos contábeis do Grupo Benfica.

Notas Explicativas (“NE”)

2.1 Fornecedores

Os fornecedores do Grupo Benfica advêm, principalmente, de autopeças e locações de veículos. A Benfica Cargas e Logística (BCL) apresenta 97 fornecedores e a Transportadora Turística Benfica (TTB) demonstra 463, juntas, exibem a monta de R\$ 4 milhões em fornecedores.

Composição Fornecedores por Recuperanda (R\$)



Em dez/2023, a conta exibiu crescimento de 58% (R\$ 1,5 milhão). Frisa-se que a Administração Judicial questionou o Grupo Benfica sobre os motivos que levaram ao aumento dos fornecedores. Aguarda-se retorno da Benfica.

Fornecedores (R\$)



No quadro abaixo verifica-se as maiores movimentações na conta de fornecedores do Grupo Benfica:

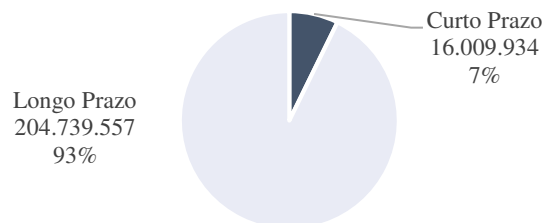
Fornecedores	Saldo nov/23	Débitos	Créditos	Saldo dez/23
Vamos Locação de Caminhões	229.432	-	366.267	595.699
Della Via Pneus Ltda	-	-	279.361	279.361
Antônio de Albuquerque da Silva	-	-	143.777	143.777
Coelho Freios Distribuidora	-	-	141.656	141.656
Expresso Nepomuceno S/A	-	-	106.292	106.292
Total	229.432	-	1.037.352	1.266.784

Anteriormente, a Recuperanda se comprometeu a disponibilizar relação dos vencimentos concursais e extraconcursais contabilizados na rubrica. A empresa informou na ocasião estar buscando meios para a confecção do relatório. A Administração Judicial solicitou atualizações sobre o status da demanda durante a confecção do presente relatório e juntará as respostas aos relatórios subsequentes.

2.2 Obrigações Sociais e Fiscais

O Grupo Benfica possui R\$ 220,7 milhões em obrigações fiscais e sociais, concentrados, majoritariamente, em obrigações de longo prazo (93%).

Composição 'Obrigações Fiscais e Sociais' (R\$)



Destaca-se que os impostos que somam R\$ 212,3 milhões, cerca de 96% da totalidade da conta, estão detalhados no tópico “**5. Passivo Tributário**”, deste relatório.

No tocante as obrigações sociais, o Grupo Benfica apresenta R\$ 8,4 milhões integrados, principalmente, por rescisões a pagar (R\$ 2,9 milhões) e salários a pagar diretoria (R\$ 3,4 milhões). Ambas as subcontas não apresentaram movimentação no período.

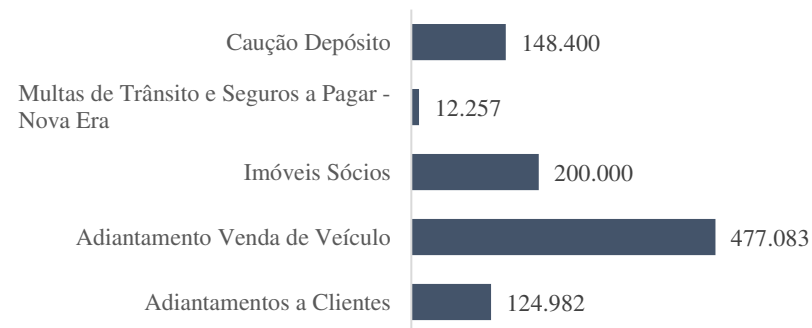
Em dez/2023, as obrigações sociais exibiram retração de 1% (R\$ 56 mil) em virtude dos salários e o FGTS, conforme observado no razão e balancete do grupo. A Administração Judicial questionou o Grupo Benfica sobre os motivos que levaram a redução dos salários, visto que

no período não houve desligamentos, o que se verificou pelo relatório da folha e ausência de movimentação das rescisões. O assunto será discutido quando a Benfica retornar aos questionamentos.

2.3 Outras Obrigações

Conta composta, majoritariamente, por ‘adiantamento venda de veículo’ (50%) e ‘imóveis sócios’ (21%).

Composição 'Outras Obrigações' (R\$)



Em dez/2023, a conta exibiu retração de 8% (R\$ 84,9 mil) em função, principalmente, do adiantamento referente a venda de veículo no valor de R\$ 117,5 mil, conforme verificado no razão contábil e nos extratos

bancários. Os valores referem-se à adiantamentos de vendas amplamente abordadas no item “1.6 Imobilizado” de relatórios anteriores.

A Recuperanda foi questionada quanto à origem dos saldos contabilizados na conta “Caução Depósito”, e em resposta informou que os valores se referem à locação de caminhões e imóveis, de modo que a composição integral do saldo se dá na seguinte ordem:

2.4 Provisões

Apresenta na composição as provisões tributárias (R\$ 372 mil) e as provisões s/ férias (R\$ 304,3 mil). Em dez/2023, a conta exibiu retração de 6% (R\$ 44 mil) decorrente das saídas das provisões, principalmente, com férias. Os valores foram constatados através do razão contábil do grupo.

Demonstrativo do Resultado do Exercício (“DRE”)

Demonstrativo do Resultado do Exercício (“DRE”)	out/2023	nov/2023	dez/2023
Receitas Bruta	462.973	137.500	103.000
(-) Deduções	(26.591)	(12.773)	(9.528)
Receita Líquida	436.383	124.727	93.473
Custos	(806.415)	328.883	(105.031)
Lucro Bruto	(370.032)	453.610	(11.559)
Despesas Operacionais	(1.691.590)	(1.447.494)	(1.169.519)
Despesas Gerais e Adm.	(716.637)	(493.664)	(490.202)
Resultado Financeiro	(1.014.509)	(953.839)	(679.317)
Outros Resultados Op.	39.556	9	0
Resultados Não Operacionais	(360.682)	(772.305)	(3.797.452)
Despesas Não Op.	0	(310.119)	(24.717)
Receitas Não Op.	9.150	8.800	419.110
Despesas Indedutíveis	(369.832)	(470.986)	(4.191.845)
Resultado Líquido	(2.422.305)	(1.766.189)	(4.978.529)

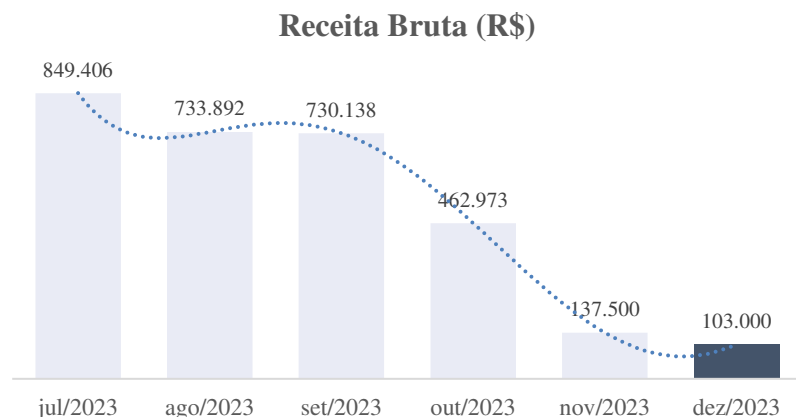
Fonte: Demonstrativos contábeis do Grupo Benfica.

Notas Explicativas (“NE”)

3.1 Receita Bruta

A receita bruta do Grupo Benfica advém de fretamento de veículos, atividade principal da Recuperanda.

Em dez/2023, a receita bruta da Benfica reduziu 25% (R\$ 34,5 mil) decorrente de contratos de fretamento encerrados com clientes, conforme verificado no razão contábil.



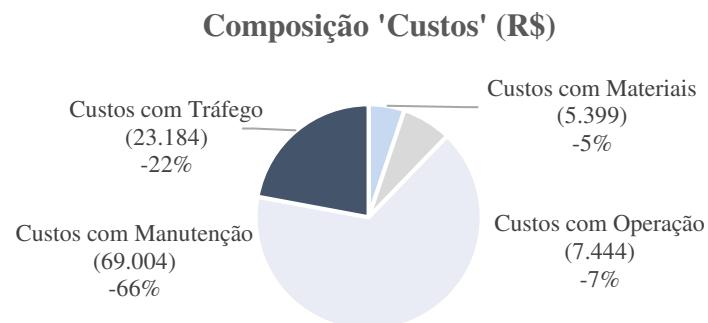
Nos últimos seis meses, a receita bruta do Grupo Benfica demonstra gradual redução. Cabe ressaltar que a Recuperanda Benfica Cargas e Logística (BCL) não apresentou movimentação na receita, a monta de R\$ 103 mil adveio somente da Transportadora Turística Benfica (TTB).

A Administração Judicial questionou a Recuperanda sobre os motivos que levaram ao decréscimo das receitas da empresa, bem como

questionou se há eventuais estratégias para retomar os níveis superiores de receitas. As elucidações serão adicionadas aos próximos relatórios.

3.2 Custos

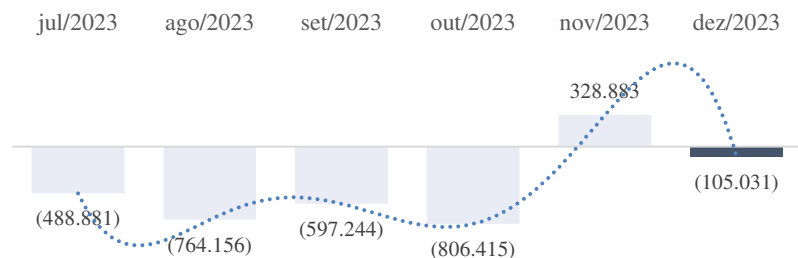
O Grupo Benfica possui R\$ 105 mil de custos operacionais concentrados, predominantemente, em dispêndios com manutenção (66%).



Os principais custos de materiais originam-se de combustíveis. Os dispêndios com tráfego advêm de salários e depreciações do imobilizado. Os custos com manutenção provêm de conservação e manutenção.

Em dez/2023, os custos operacionais da Benfica exibiram redução de R\$ 433,9 mil em virtude do resultado positivo do mês anterior.

Custos (R\$)



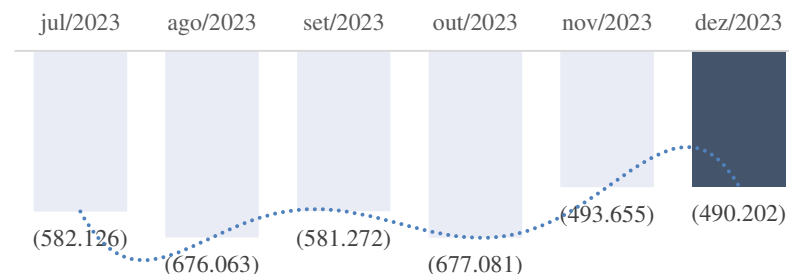
Ressalta-se que o resultado positivo dos custos, em nov/2023, decorreu principalmente de estornos de lançamentos relacionados a funcionários afastados da empresa Nova Era, especialmente em relação ao INSS, salário 13º e férias, conforme indicado pelo razão analítico da Recuperanda. A Administração Judicial questionou o Grupo Benfica sobre os eventos que levaram aos estornos e continuará acompanhando o assunto nos próximos relatórios.

3.3 Despesas

O Grupo Benfica exibe R\$ 490,2 mil em despesas operacionais advindas, predominantemente, de gastos com assistência técnica (R\$ 284,3 mil),

assistência jurídica (R\$ 119,5 mil), indenizações/processos trabalhistas (R\$ 22,3 mil) e salários (R\$ 16,8 mil) que representam 90% da totalidade das despesas operacionais. Destaca-se que os gastos judiciais e técnicos abrangem serviços advocatícios, de gestão e contábil.

Despesas Operacionais (R\$)



Em dez/2023, as despesas operacionais apresentaram retração de 1% (R\$ 3,4 mil) decorrente das férias e 13º pagos no período anterior.

3.4 Despesas e Receitas Financeiras

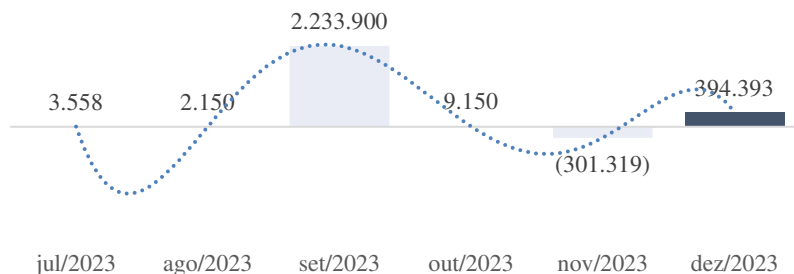
No período em análise, as despesas financeiras da Benfica somaram R\$ 679,3 mil, retração de 29% (R\$ 274,5 mil) em relação ao mês anterior devido, principalmente, aos descontos concedidos (R\$ 206 mil). Anteriormente (fev/2024), a Benfica informou que os lançamentos em

questão foram erroneamente classificados, pois não se tratavam de descontos, mas sim de pagamentos dos consumos de diesel nas Usinas. A empresa afirmou que o erro foi corrigido nos demonstrativos da competência de dezembro de 2023. Contudo, observou-se, ainda o valor em conta. A Administração questionou novamente a Benfica e o tópico será discutido do no próximo relatório.

3.5 Receitas e Despesas não operacionais

As despesas não operacionais da Benfica advém de multas de processos trabalhistas, conforme verificado no razão contábil. As receitas não operacionais originam-se, substancialmente, de ganhos de capital das vendas dos veículos (R\$ 409,6 mil). Destaca-se, ainda, a receita de aluguel no valor de R\$ 9,5 mil.

Receitas e Despesas não Operacionais (R\$)

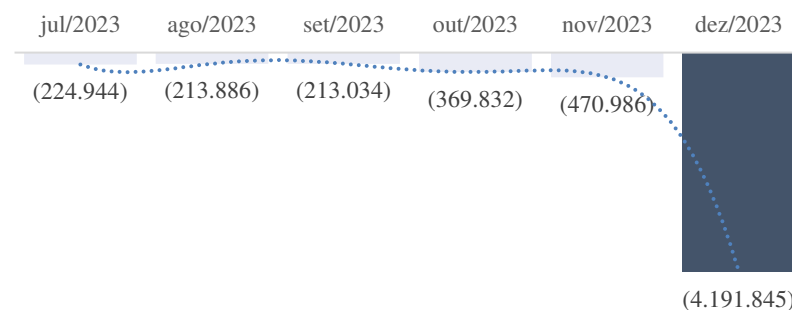


Em dez/2023, as receitas não operacionais exibiram aumento de R\$ 401,3 mil em virtude dos ganhos de capital. A Administração Judicial indagou a Benfica sobre o substancial aumento observado nas receitas. O assunto será detalhado quando a Recuperanda retornar aos questionamentos.

3.6 Despesas Indedutíveis

As despesas indedutíveis advém de multas e encargos legais e fiscais. Em dez/2023, o dispêndio cresceu R\$ 3,7 milhões oriundos de depósitos judiciais referente a processos tributários de PIS e CSLL (R\$ 1,3 milhão) e juros de contratos (R\$ 2,5 milhão).

Despesas Indedutíveis (R\$)

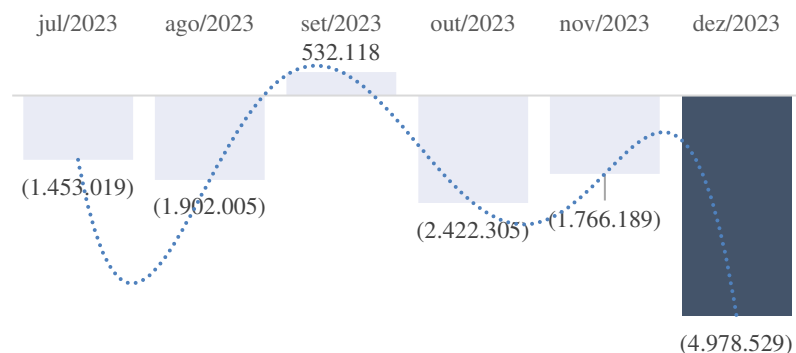


A Administração judicial solicitou maiores esclarecimentos do saldo das despesas. O assunto será detalhado quando a Benfica retornar aos questionamentos.

3.7 Resultado Líquido

O Grupo Benfica apresenta resultado líquido negativo de R\$ 4,9 milhões, refletindo crescimento de R\$ 3,2 milhões no prejuízo líquido em relação ao mês anterior.

Resultado Líquido (R\$)



O aumento do prejuízo líquido da Benfica ocorreu em razão, sobretudo, das despesas indedutíveis relacionadas a multas fiscais e judiciais de processos tributários, conforme detalhado na nota explicativa 3.6 deste relatório.

O Grupo Benfica encerrou o ano de 2023 com resultado líquido negativo acumulado de R\$ 23,3 milhões, sendo a TTB (Transportadora Turística Benfica) detentora de 94% do prejuízo (R\$ 22 milhões).

Por fim, cabe ressaltar que a Administração Judicial questionou a Benfica sobre os meios que o grupo utiliza para dar continuidade ao negócio da empresa, visto que há mais dispêndios e prejuízos do que receitas, bem como indagou sobre o planejamento empresarial para os próximos meses. O assunto será discutido no próximo relatório mensal.


ESPAÇO INTENCIONALMENTE EM BRANCO

7. FISCALIZAÇÃO DAS ATIVIDADES DA RECUPERANDA – VISTORIAS

A vistoria na sede das empresas (São Caetano do Sul/SP) foi realizada *in loco*, pelo colaborador da Administradora Judicial, Sr. Everson Fraga, em 25/03/2024, tendo sido obtidos os registros fotográficos a seguir:









FILIAL PAULO DE FARIA

Em 25/03/2024, foi feita vistoria remota com o Sr. Wilson, representante da filial de Paulo de Faria, conforme *prints* abaixo:

