

**EXCELENTÍSSIMA SENHORA DOUTORA JUÍZA DE DIREITO DA 2ª VARA REGIONAL DE
COMPETÊNCIA EMPRESARIAL E DE CONFLITOS RELACIONADOS À ARBITRAGEM DA
1ª RAJ - SP**

Recuperação Judicial

Processo nº 1000648-27.2021.8.26.0260

AJ RUIZ CONSULTORIA EMPRESARIAL S.A., Administradora Judicial nomeada nos autos da RECUPERAÇÃO JUDICIAL de **TRANSPORTADORA TURÍSTICA BENFICA S.A. e BENFICA CARGAS E LOGÍSTICA S.A.**, por suas representantes infra-assinadas, vem, respeitosamente, à presença de Vossa Excelência, nos termos do art. 22, II, “a”, da Lei 11.101/2005, apresentar o incluso **Relatório Mensal de Atividades** das Recuperandas relativo às informações contábeis do mês de **outubro de 2023** (doc. 1).

Sendo o que tinha para o momento, esta Administradora Judicial coloca-se à inteira disposição de V. Excelência e sua Z. Serventia, do ilustre representante do Ministério Público, dos credores e demais interessados, para quaisquer esclarecimentos que se façam necessários.

Termos em que,

Pede deferimento.

São Paulo, 31 de janeiro de 2024.

JOICE RUIZ BERNIER

OAB/SP 126.769

ALINE TURCO

OAB/SP 289.611

VITÓRIA DE CARVALHO GOMES

OAB/SP 470.286

RELATÓRIO MENSAL DE ATIVIDADES

GRUPO BENFICA¹



A **RUIZ**
ADMINISTRAÇÃO JUDICIAL

Processo nº 1000648-27.2021.8.26.0260

**2ª VARA REGIONAL DE COMPETÊNCIA EMPRESARIAL E DE CONFLITOS RELACIONADOS
À ARBITRAGEM DA 1ª RAJ**

¹ TRANSPORTADORA TURÍSTICA BENFICA S.A. e BENFICA CARGAS E LOGÍSTICA S.A.

O Relatório Mensal de Atividades (“RMA”) das empresas **Transportadora Turística Benfica S.A. e Benfica Cargas e Logística S.A.** compreende:

1. O **Calendário processual** com as informações relativas à data de ocorrência dos principais eventos da Recuperação Judicial.
2. O **Passivo Concursal**.
3. A **posição do quadro de empregados**;
4. O **Passivo Tributário**
5. A **análise dos dados contábeis e das informações financeiras², consolidadas do Grupo Benfica**, referentes ao mês de outubro de 2023.
6. Informações relativas à **Fiscalização das Atividades das Recuperandas**.

As informações analisadas neste relatório foram apresentadas à “AJ Ruiz” pelas próprias Recuperandas na forma do art. 52, IV, da Lei nº 11.101/05, respondendo estas últimas por sua conformidade e genuinidade.

² Todos os valores mencionados na análise das demonstrações contábeis e financeiras estão expressos em reais (R\$).

1. CALENDÁRIO PROCESSUAL

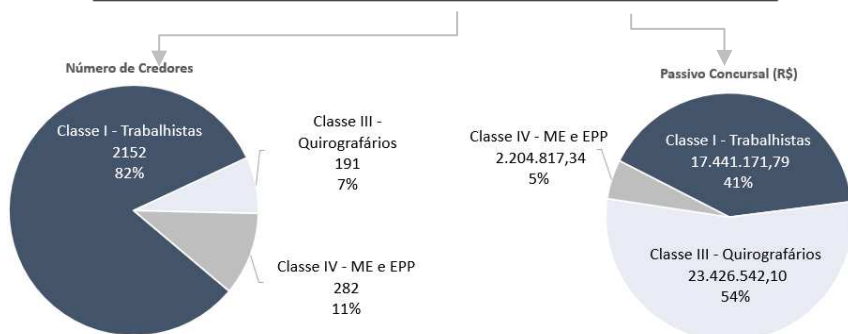
RECUPERAÇÃO JUDICIAL – GRUPO BENFICA - Processo nº 1000648-27.2021.8.26.0260		
DATA	EVENTO	LEI 11.101/05
07/07/2021	Distribuição do pedido de RJ	-
05/08/2021	Deferimento do Processamento RJ (fls. 2.186/2.191)	Art. 52
11/08/2021	Publicação do Deferimento do Processamento da RJ	
13/08/2021	Termo de Compromisso da Administradora Judicial (fls. 2.318/2.323)	Art. 33
14/02/2022	Publicação do Edital de Convocação de Credores (DJE) *determinada a republicação do edital, conforme decisão de fl. 4986.	Art. 52 § 1º
-	Publicação do Edital de Convocação de Credores (Jornal de Grande Circulação).	Art. 52, § 1º
01/03/2022	Prazo Fatal para apresentação das Habilitações/Divergências administrativas (15 dias da publicação do Edital de Convocação de Credores) *determinada a republicação do edital, conforme decisão de fl. 4986.	Art. 7º § 1º
11/10/2021	Prazo fatal para apresentação do Plano de Recuperação Judicial (60 dias da publicação da decisão de deferimento do processamento da RJ)	Art. 53
30/05/2022	Apresentação da Relação de Credores do AJ	Art. 7º § 2º
11/02/2022	Prazo para realização da AGC (150 dias da publicação do deferimento do processamento da RJ)	Art. 56 § 1º
20/06/2022	Publicação do Edital - PRJ e Lista de Credores AJ	Art. 7º, II e Art. 53
30/06/2022	Prazo fatal para apresentação das Impugnações Judiciais - 10 dias da publicação do Edital - PRJ e Lista de Credores AJ	Art. 8º
22/08/2023	Publicação do Edital - Convocação AGC (DJE)	Art. 36
12/09/2023	Assembleia Geral de Credores - 1ª Convocação	Art. 37
19/19/2023	Assembleia Geral de Credores - 2ª Convocação	Art. 37
26/10/2023	retomada AGC após suspensão deliberada em AGC	Art. 37
05/12/2023	retomada AGC após suspensão deliberada em AGC	Art. 37
07/07/22-AGC	Encerramento do Stay Period (dia útil seguinte ao 180º dia da publicação da decisão de deferimento do processamento da RJ): encerrado conforme decisão de fls. 9929	Art. 6º § 4º
-	Homologação do plano de recuperação judicial	Art. 58

3

2. Passivo Concursal

O passivo concursal da Recuperanda totaliza R\$ 43 milhões. No total, a empresa possui 2.625 credores, divididos da seguinte forma:

Classe	Nº Credores	Valor (R\$)	%
Classe I - Trabalhistas	2152	17.441.171,79	5%
Classe II - Garantia Real	0	-	0%
Classe III - Quirografários	191	23.426.542,10	91%
Classe IV - ME e EPP	282	2.204.817,34	4%
Total	2625	43.072.531,23	100%



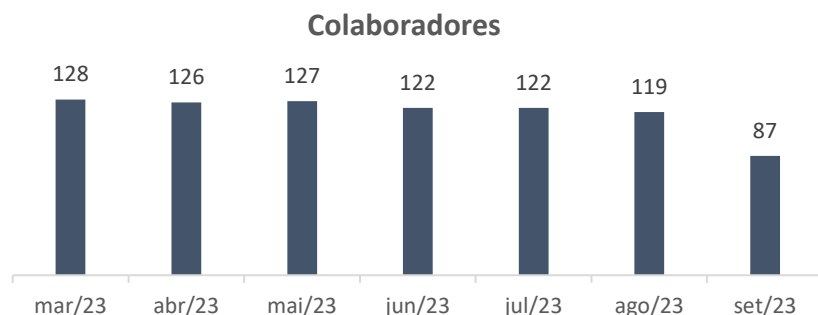
Da dívida arrolada na Recuperação Judicial, 42% concentram-se nos 15 credores destacados no quadro abaixo:

Credor	Valor
Lepta Gestora de Crédito Ltda	R\$ 5.266.074,16
Bb Transporte e Turismo Ltda	R\$ 3.870.345,51
Banco Do Brasil S/A	R\$ 1.858.554,82
Banco do Estado do Rio Grande do Sul	R\$ 1.419.005,80
Kely Cristina Rodrigues Dos Silva	R\$ 1.150.000,00
Auto Sueco Sao Paulo - Concessionaria De Veiculos Limitada	R\$ 739.328,89
Della Via Pneus Ltda.	R\$ 707.398,68
Coqueiro Transporte E Revenda Ltda	R\$ 623.014,46
Banco Bradesco S.A.	R\$ 522.220,32
Le Card Administradora De Cartoes Ltda	R\$ 346.327,16
Create Sistemas Ltda	R\$ 345.992,23
CRISTIANE APARECIDA DA SILVA	R\$ 337.650,00
Mercedes Benz Do Brasil Ltda	R\$ 306.530,65
Socorro Arli Generoso	R\$ 305.000,00
Expresso Nepomuceno S/A	R\$ 212.583,22
Total	R\$ 18.010.025,90

3. Posição do Quadro de Colaboradores (consolidado)

A empresa não forneceu em outubro os relatórios referentes ao controle de funcionários, afirmando estar com falha no sistema interno, porém se comprometeu a enviar os relatórios pendentes tão logo o problema esteja sanado.

Em setembro, o Grupo Benfica expressa em seu quadro de colaboradores 87 funcionários, conforme apresenta o gráfico abaixo:



Na competência avaliada, o Grupo desligou 32 colaboradores, desonerando os salários-base em R\$ 73.231,13. A variação se dá por

conta do encerramento do contrato de prestação de serviços na filial de Paulo de Faria/SP

Dentre os 87 funcionários, 16 são classificados como ativos e 71 como afastados.

Ativos		Afastados	
Função	nº Colab	Função	nº Colab
Motorista	1	Motorista	49
Manutenção	3	Manutenção	8
Portaria	3	Portaria	1
Supervisão	1	Administração	3
Administração	3	Cobrador	10
RH	1	Total	71
Financeiros	2		
Estágio	1		
Limpeza	1		
Total	16		

A base-salarial total dos funcionários ativos que restaram na empresa se dá na soma de R\$ 39.812,83, com média de R\$ 2.488,30, conforme apresenta a planilha de controle interno da Recuperanda.

Observou-se, anteriormente, divergências entre o controle interno da empresa e a folha de pagamento, de modo que a Recuperanda forneceu posteriormente a devida conciliação nos saldos.

4. Passivo Tributário

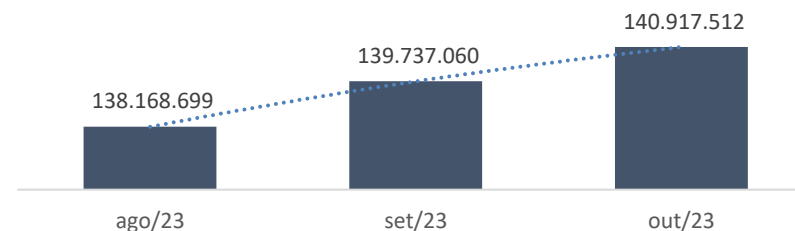
Em outubro, o Grupo Benfica registrou passivo tributário total de R\$ 166 milhões, refletindo aumento de R\$ 1.330.023,06 em relação ao mês anterior:

Grupo Benfica - Consolidado	ago/23	set/23	out/23
Tributos Federais	63.887.494	64.355.158	64.762.827
IRPJ	1.053.453	1.053.453	1.053.453
IRRF	126.004	127.994	127.910
PIS	14.538	21.202	25.306
COFINS	67.008	97.734	116.658
CSLL	497.782	497.782	497.782
CSL/COFINS/PIS A RECOLHER Lei 10.833/03	18.562	18.159	18.534
Dívida Ativa Federais	62.110.147	62.538.833	62.923.184
Encargos Trabalhistas e Previdenciários	74.281.206	74.766.187	75.541.404
FGTS	5.470.340	5.470.426	5.772.370
INSS	49.117	32.466	75.716
Contribuições	114.477	112.167	113.471
Dívida Ativa Trabalhista e Previd.	68.647.271	69.151.127	69.579.846
Parcelamento Federais	319.238	287.890	280.163
Parcelamentos	319.238	287.890	280.163
	138.487.938	139.409.235	140.584.394
Tributos Estaduais e Municipais	21.541.055	21.681.213	21.829.272
ICMS	645	464	464
ISS	6.606.258	6.632.210	6.682.940
Dívida Ativa Estaduais e Municipais	14.934.152	15.048.539	15.145.868
Parcelamentos	4.265.630	4.264.707	4.263.785
Parcelamentos ISSQN	4.265.630	4.264.707	4.263.785
	25.806.685	25.945.920	26.093.057
Total	163.975.384	165.067.265	166.397.288

4.1 Tributos Federais

O Grupo Benfica expressa R\$ 140.304.231 em dívidas tributárias vigentes, e reflete aumento de R\$ 1.182.885,77 no mês de outubro, decorrente, sobretudo, dos juros aplicados sob dívida ativa da empresa (R\$ 813.069,79).

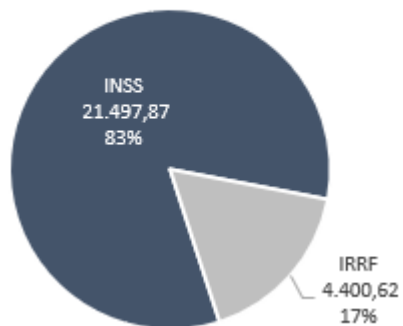
Tributos Federais em Aberto (R\$)



Anteriormente, o Grupo Benfica foi questionado sobre divergências nas dívidas ativas apuradas pela Administradora Judicial entre os relatórios fazendários disponibilizados e os saldos contabilizados pela empresa. Em resposta, a Recuperanda forneceu menção detalhada dos valores computados e os respectivos relatórios fazendários para a ratificação dos saldos, a partir dos extratos de débitos tributários e relatórios extraídos da receita federal, totalizando R\$ 130.757.418,09, conforme expresso nos registros contábeis da empresa referente ao mês de agosto.

Ainda, no mês de outubro, o Grupo Benfica realizou pagamento de R\$ 25.898,49 de dívidas tributárias em aberto, conforme o gráfico:

**Tributos Pagos
Out/23**

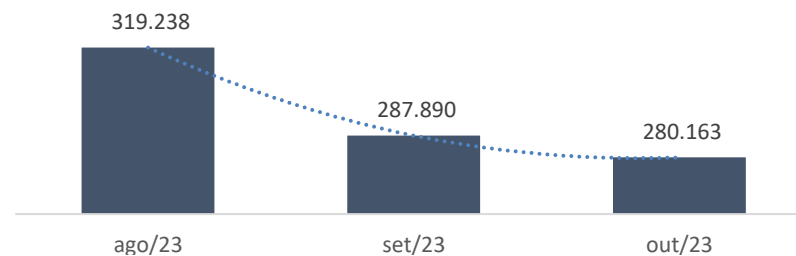


Os valores foram devidamente observados no extrato de pagamentos e-CAC fornecidos pela Recuperanda.

4.2 Parcelamentos Federais

A Recuperanda soma R\$ 280.163,20 em parcelamentos na esfera federal, decrescendo R\$ 7.726,48 no período, conforme expressa o gráfico abaixo

Tributos Federais Parcelados (R\$)

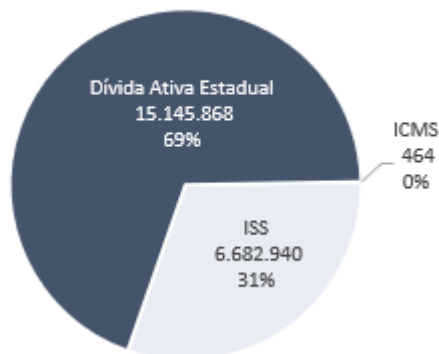


A contabilização do pagamento da dívida foi observada no extrato bancário da empresa na monta de R\$ 9.549,16, sendo R\$ 7.726,48 referente à parcela paga e R\$ 1.822,68 respectivos ao acréscimo de juros.

4.3 Tributos em Aberto Estaduais e Municipais

O Grupo Benfica contabiliza R\$ 21,8 milhões em tributos Estaduais e Municipais, expressando aumento de R\$ 148.059,68 em outubro, decorrente, sobretudo, dos juros aplicados sobre os tributos em dívida ativa (97.328,99).

Tributos Estaduais e Municipais (R\$)



A Recuperanda disponibilizou extratos da dívida ativa de ICMS junto ao Estado de São Paulo, onde é expresso o saldo de R\$ 15.109.718,35, valor inferior ao contabilizado em R\$ 36.149,49 (0,24%).

Ainda, foi disponibilizado extratos parciais das dívidas de ISS, as quais permitem ratificar 74% do saldo de ISS em aberto contabilizado.

4.4 Tributos Parcelados Municipais

Os tributos parcelados correspondem ao ISS, expressa a soma de R\$ 3,1 milhões, refletindo decréscimo de R\$ 922,39 em virtude do pagamento mensal, conforme expressa o razão analítico da empresa, bem como os extratos bancários.

A Administração Judicial solicitou à Recuperanda os extratos que correspondem aos valores inscritos nos parcelamentos, contudo, não observou nos documentos disponibilizados pela empresa a devida conciliação contábil.

ESPAÇO INTENCIONALMENTE EM BRANCO

5. Análise Contábil e Financeira

CONSIDERAÇÕES PRELIMINARES

Foi relatado pela Recuperanda, que ao realizar o encerramento das atividades de uma de suas filiais (Paulo de Faria/SP) ocorreram erros nas contabilizações referente à ativos e passivos trabalhistas, resultando, no presente relatório, ajustes nos saldos do mês de setembro relacionados às contas cuja natureza é supracitada.

O caso segue em aberto, de modo que a Administração Judicial segue apurando o caso e juntará mais detalhes nos relatórios seguintes.

ESPAÇO INTENCIONALMENTE EM BRANCO

ESPAÇO INTENCIONALMENTE EM BRANCO

Grupo Benfica – Consolidado

Ativo

Balanco Patrimonial (em R\$)

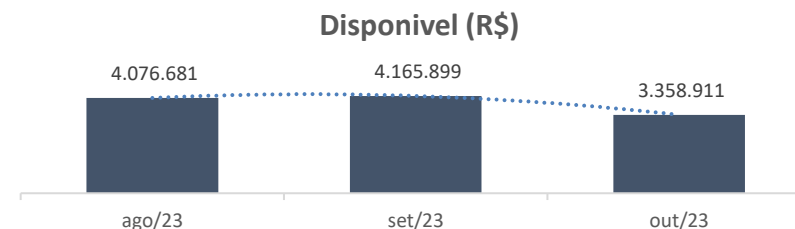
Ativo	NE	ago/23	set/23	out/23
Ativo Circulante		49.832.597	49.291.061	46.410.961
Disponível	1.1	4.076.681	4.165.899	3.358.911
Clientes	1.2	3.382.317	3.390.176	3.202.152
Créditos	1.3	40.947.280	40.324.042	38.657.369
Estoque	1.4	1.426.320	1.410.944	1.192.528
Ativo Não Circulante		9.926.089	9.866.187	11.330.828
Creditos e Valores	1.5	8.725.941	8.716.068	10.230.739
Outros Créditos		1.200.149	1.150.119	1.100.089
Ativo Permanente		7.820.513	7.810.083	7.799.654
Imobilizado	1.6	7.763.334	7.752.905	7.742.476
Intangível		57.179	57.179	57.179
Total		67.579.199	66.967.332	65.541.443

Fonte: Demonstrativos da Recuperanda

Notas Explicativas (“NE”)

1.1 Disponível

As disponibilidades da empresa decresceram R\$ 806 mil (19%) no mês de outubro, findando o período com saldo de R\$ 3,3 milhões:



A Rubrica se arranja conforme o quadro abaixo e, dentre os valores contabilizados, 99,62% foram corroborados por extratos bancários fornecidos pela Recuperanda.

Disponibilidades	ago/23	set/23	out/23	Varição
Bradesco Ag 3390-1 C/C 15.599-3	94	368	261	(107)
Banco Daycoval (707) - Ag 0001 C/C 744.902-1	18	5	10	5
Cef Ag. 4276 C/C: 319-8	1.881	120	-	(120)
Banco Bradesco Ag. 03390 C/C 14.646-0	175	267	211	(56)
Banco Bradesco Ag 03390 C/C 186494	70.286	587	70.132	69.546
Banco Daycoval (707) - Ag 0001 C/C 743.730-8	520	470	412	(58)
Lepta - Money Plus - Corrente Ag. 001 08.198.095-5	3.989.994	4.151.154	3.274.971	(876.183)
Banco Do Brasil C/C.14631-5	11.221	11.221	11.221	-
Banco Caruana C/C 899010031-2 Mov	-	-	-	-
Banco Banrisul S/A 06050511.1/7 Nova Era	1.517	1.517	1.517	-
Cef Ag. 4276 C/C 262-0	976	190	176	(14)
Total	4.076.681	4.165.899	3.358.911	(806.987)

O principal saldo das disponibilidades se concentra na conta corrente junto ao Lepta Money Plus, onde estão os principais recebimentos de clientes, cujo saldo final soma R\$ 3,2 milhões, o equivalente a 97% do valor da rubrica. Contudo, o maior volume de transações da rubrica se

concentra na conta corrente do Banco Bradesco (R\$ 4,6 milhões), representando 38% da movimentação total da rubrica.

Destacaram-se, dentre os principais volumes de operações, (i) o recebimento de R\$ 861 mil em cotas canceladas de consórcios e (ii) depósitos judiciais referentes à venda de ativos imobilizados da empresa na monta de R\$ 1,5 milhão, conforme detalhes que serão discorridos nas notas explicativas ‘**1.3 Outros Créditos**’ e ‘**1.6 Imobilizado**’.

1.2 Clientes

A rubrica decresceu R\$ 188 mil no mês de outubro, findando o período com saldo de R\$ 3,2 milhões, conforme o quadro:

Clientes	set/23	Vendas	Recebimento	out/23
Agrocana Serv Agr Novo Horizonte Ltda	-	8.000	(8.000)	-
M. L. S. Araújo Silveira Transp	2.000	-	-	2.000
Fibria Ms / Suzano Papel E Celulose	2.395.523	-	-	2.395.523
Usina Guariroba Ltda	208.009	107.235	(208.009)	107.235
Bunge Açucar e Bioenergia S/A	279.821	217.440	(279.821)	217.440
Bb Transporte e Turismo Ltda	90.000	90.000	(90.000)	90.000
Sancetur Santa Cecília Turismo Ltda.	12.000	-	(12.000)	-
Vda Logística Ltda.	271.466	-	-	271.466
Transport Maran - José Maria Maran	16.604	-	-	16.604
Expresso Itamarati S/A	55.000	-	-	55.000
Ouroeste Bioenergia Ltda	26.503	13.634	(26.503)	13.634
Scatena Agência de Viagens e Turismo Ltda.	-	11.433	(11.433)	-
Perffice do Brasil Serv. de Transp. e Log. Ltda	33.250	-	-	33.250
Total	3.390.176	447.743	(635.766)	3.202.152

Destaca-se que os valores recebidos em outubro correspondem às vendas de setembro, conforme quadro anterior, de modo que o decréscimo reflete o menor volume de serviços prestados na competência avaliada, em maior grau, às empresas Usina Guariroba Ltda. e Bunge Açucar S.A. A Administradora Judicial questionou o Grupo Benfica quanto aos fatores que levaram à retração na prestação de serviços e juntará as elucidações ao próximo relatório.

Ainda, salienta-se que os principais valores a receber não expressam variação no período, sendo eles (i) **Fibria MS/ Suzano Papel e Celulose**, cujo saldo diz respeito às duplicatas pendentes após a conclusão do contrato de prestação de serviços. Até abril de 2023, o valor estava sendo discutido em mediação. No entanto, durante reunião mediada pela MedArb, a Suzano decidiu encerrar as negociações, restando à Recuperanda iniciar com cobrança judicial. Mensalmente a Administração Judicial questiona o Grupo Benfica quanto às atualizações do processo, contudo segue resposta. E (ii) **VDA Logística Ltda**, empresa Benfica informou que a dívida está em cobrança judicial. Houve anteriormente uma determinação de pagamento, mas a VDA entrou com embargo. O processo está aguardando sentença, sendo monitorado pela Administração Judicial.

Anteriormente, indagou-se o Grupo Benfica quanto à previsão de recebimento dos demais saldos inertes, e em retorno a empresa afirmou não haver previsão, pois apesar das devidas cobranças estarem sendo feitas, não se chegou em comum acordo.

1.3 Outros créditos

A rubrica Outros Créditos representa 83% do ativo circulante da Recuperanda, com saldo final em outubro na monta de R\$ 38.657.368,98 na seguinte ordem:

Outros Créditos	ago/23	set/23	out/23	Varição	%
(i) Títulos a Receber	15.797.872	15.157.491	14.372.473	(785.018)	37%
(ii) Outros Créditos Nova Era	19.480.647	19.480.647	19.480.647	-	50%
(iii) Adianta a Consorcio /Leasing	2.784.526	2.795.908	1.947.253	(848.655)	5%
Créditos a Funcionários	401.572	377.390	368.747	(8.643)	1%
Impostos a Recuperar	2.480.503	2.486.089	2.486.089	-	6%
Adiantamentos	2.159	2.159	2.159	-	0%
Total	40.947.280	40.299.685	38.657.369	(1.642.316)	100%

(i) Títulos a Receber

Os valores que compõem a conta sintética de títulos a receber se dão no seguinte arranjo:

Títulos a Receber	ago/23	set/23	out/23	Varição	%
Adiantamentos a Terceiros	40.012	26.413	26.178	(235)	0%
Outros Dir Real - Imóvel Diadema	5.694.199	5.497.848	5.301.496	(196.352)	37%
Suzantur/Piracicabana	9.608.661	9.203.730	8.798.799	(404.931)	61%
Venda de Veículos à Receber	455.000	429.500	246.000	(183.500)	2%
Total	15.797.872	15.157.491	14.372.473	(785.018)	100%

A variação decorre, mormente, de (i) apropriações mensais de valores antecipados pela Benfica junto às empresas Suzantur e Piracicabana na monta de R\$ 404 mil, (ii) recebimento de R\$ 196 mil da venda do imóvel de Diadema, esclarecida nos RMA's 11.2021 e 02.2022., e (iii) recebimento por vendas a prazo de ativo imobilizado, cujos detalhes podem ser apreciados nos relatórios anteriores.

(ii) Outros Créditos Nova Era

O grupo de contas componentes de “Outros Crédito Nova Era” não apresenta variação no ano de 2023, e segue a seguinte composição:

Outros Créditos Nova Era	ago/23	set/23	out/23
Noiva Do Mar Mobilidade	19.153.496	19.153.496	19.153.496
IRPJ a Compensar - Estimativa não Paga	243.200	243.200	243.200
CSLL a Compensar - Estimativa não Paga	83.952	83.952	83.952
Total	19.480.647	19.480.647	19.480.647

A Nova Era foi incorporada à Transportadora Turística Benfica em junho de 2021. A Administradora Judicial questionou o Grupo Benfica quanto

ao *status* da dívida que deve ser cobrada de “Noiva do Mar Mobilidade”, contudo, permanece sem retorno. O tema segue sendo acompanhado por parte da Administração Judicial.

(iii) Adiantamento a Consorcio /Leasing

A rubrica é composta por 5 (cinco) contas de consórcios, as quais somam R\$ 1,9 milhão e refletem decréscimo de R\$ 848.655,28 em outubro:

Adianta A Consorcio /Leasing	set/23	Débito	Crédito	out/23
Consorcio Bradesco Diadema	469.124	12.037	(864)	480.297
Consorcio Integ.Rodobens	1.183.065	-	(861.516)	321.549
Consórcio Bradesco Scsul	146.041	1.973	(286)	147.729
Consórcio Banrisul	377.964	-	-	377.964
Consorcio Mercabenco	619.714	-	-	619.714
Total	2.795.908	14.011	(862.666)	1.947.253

O decréscimo global da rubrica é proveniente, sobretudo, de ‘Consórcio Integ. Rodoben’ e, conforme expressa o razão analítico da empresa, decorre de cancelamento de cotas.

A Administração Judicial solicitou ao Grupo Benfica as apólices dos consórcios, bem como a elucidação dos valores (créditos) redutores das contas supracitadas, a fim de juntar aos relatórios ulteriores maiores detalhes das operações abrangidas pela rubrica.

1.4 Estoque

A Recuperanda concentra R\$ 1,1 milhão de ativos em estoque, apontando decréscimo em R\$ 218 mil no mês de outubro:

Estoque	ago/23	set/23	out/23	Varição
Lubrificantes/Graxas	35.232	36.455	28.647	(7.809)
Pecas Acessorios	1.289.047	1.272.817	1.128.265	(144.552)
Pneus E Camaras	75.408	75.408	12.437	(62.970)
Material De Consumo	26.633	26.264	23.180	(3.084)
Total	1.426.320	1.410.944	1.192.528	(218.416)

Dentre os saldos que diminuíram, destaca-se ‘Peças e Acessórios’ e ‘Pneus e Câmaras’, reduzindo, respectivamente, R\$ 144 mil e 62 mil. Conforme expressa o razão analítico da empresa, os valores correspondem ao consumo de peças no mês de outubro, contudo a operação destoa do comportamento dos meses anteriores, de modo que a Administração Judicial questionou a Recuperanda quanto aos fatores que levaram ao decréscimo pontual, e juntará as respostas da Benfica aos próximos relatórios.

1.5 Créditos e Valores

“Créditos e Valores” refletem 88% do ativo não circulante total da Recuperanda, e decresceu em outubro R\$ 9,8 mil, findando o período com saldo de R\$ 8,7 milhões:

Creditos e Valores	set/23	out/23	Variação	%
Depósito Judicial Cofins	1.333.277	1.333.277	-	15%
Depósito Judicial Trabalhista	269.997	269.997	-	3%
Banco Bradesco Capitalização	2.584.472	2.584.472	-	30%
Indústrias Ardeb - Recuperação Judicial	115.967	115.967	-	1%
Prefeitura Municipal De Diadema	1.182.459	1.182.459	-	14%
Sct Fenix	2.425.428	2.415.457	(9.873)	28%
Depósito Judicial Rj Venda De Ativos	804.468	804.468	-	9%
Total	8.716.068	8.706.097	(9.873)	100%

A variação sucede-se do recebimento mensal de dívida pactuada sob acordo judicial, em março de 2019, junto à empresa SCT Fênix. O acordo tem vigência até julho de 2025 com pagamentos mensais de R\$ 9,2 mil. Ainda, anteriormente a empresa registrou na conta “Depósito Judicial RJ Venda de Ativos” R\$ 804 mil referente à alienação de veículos citada no item “**1.6 imobilizado**”. O Grupo Recuperando informou que os valores alocados na conta supracitada estão sob depósito judicial, e serão tomados quando a Benfica efetivamente liberar os veículos, dados os bloqueios e restrições judiciais sobre automóveis. A Administração Judicial segue acompanhando eventuais atualizações do caso.

1.6 Imobilizado

O ativo imobilizado do Grupo Benfica soma 6 milhões, correspondendo a 78% do valor total da rubrica, e se estrutura da seguinte forma:

Imobilizado	Grupo Benfica			
	set/23	Compras	Vendas	out/23
Veiculo Onibus Reav.	10.735.231	-	-	10.735.231
Veiculos Carros Servico	1.365.729	-	-	1.365.729
Veículos Bcl	515.852	-	-	515.852
Equipamentos De Veiculos	44.000	-	-	44.000
Maquinas Acessorios	260.110	-	-	260.110
Moveis Utensilios	146.465	-	-	146.465
Ferramentas Acessorios	13.659	-	-	13.659
Instalacoes	55.462	-	-	55.462
Benfeitoria Prop Terceiros	154.413	-	-	154.413
Imoveis	3.162.824	-	-	3.162.824
Equipamento Informatica	474.978	-	-	474.978
Caminhoes	12.769.500	-	-	12.769.500
Veículos Novos	8.283.523	-	-	8.283.523
Veículos Urbanos	9.107.707	-	-	9.107.707
Equipamentos Veiculos Urbanos	335.694	-	-	335.694
Maquinas E Equipamentos Caminhoes	1.060.252	-	-	1.060.252
Máquinas E Equipamentos	185.294	-	-	185.294
(-) Depreciacao Acumulado	(42.615.771)	-	(10.429)	(42.626.200)
Total	6.054.921	-	(10.429)	6.044.492

O imobilizado do Grupo Recuperando retraiu R\$ 10,4 mil em outubro decorrente de depreciação mensal.

Anteriormente, o Grupo Benfica realizou em junho e setembro alienação de bens imobilizados na monta de R\$ 2,3 milhões. A frota vendida apresentada nos autos recuperacionais e condiz com a documentação fornecida pela empresa, bem como com os depósitos judiciais observados nos registros da Recuperanda, e citados na nota explicativa ‘**1.5 Créditos e Valores**’.

Ainda, observou-se anteriormente (i) alienação de veículos realizada em março, cuja soma total recebida em notas fiscais se dá na monta de R\$ 650 mil, e (ii) a venda de 6 (seis) veículos cuja soma das notas fiscais é de R\$ 370 mil, os quais não estão juntadas na planilha de frota vendida apresentada nos autos às fls. 10.651. Dentre os 6 (seis) veículos, dois deles não foram apresentadas sequer as notas fiscais correspondentes (NFE 8791 e 8792). A Administração Judicial segue questionando a Recuperanda a respeito das elucidações do caso e abordará o tema novamente nos próximos relatórios.

Ainda, em 09/2023, a empresa realizou a baixa dos seguintes bens, conforme planilha que segue:

Veículos Baixados	Vir. Baixa
Baixa Veículo Saveiro 1.6 Prefixo SV34 2009 Placas EGV 1990	21.935
Baixa Roubo Veículo Caminhão Volvo Fh 540 2014 Prefixo 1956 Placas FUV 7566	330.000
Baixa Roubo Veículo Caminhão Volvo Fh 540 2014 Prefixo 1963 Placas FNM 8040	330.000
Baixa Referente Veículo Incendiado Ônibus VW 15.190 2011 Prefixo 55007 Placas CUC 9761	235.570
Baixa Referente Veículo Incendiado Ônibus VW 15.190 2011 Prefixo 55010 Placas CUC 9699	235.570
Total	1.153.075

Conforme expressa o razão analítico da empresa, dois caminhões foram baixados decorrente de roubo e dois ônibus decorrente de incêndios.

A Administração Judicial solicitou à empresa os boletins de ocorrência das respectivas circunstâncias e, indagou a Recuperanda quanto ao motivo da baixa do veículo Saveiro. Em resposta, a Benficia afirmou estar

apurando os documentos referentes aos veículos incendiados e roubados, contudo justificou a baixa da Saveiro por ter sido um ativo vendido em 2017 e afirmou estar também localizando a devida documentação da operação, de modo que o assunto seguirá sendo abordado nos relatórios posteriores.

Os ativos imobilizados incorporados em 2021, e identificados como “Nova Era”, compõem 24% do saldo da rubrica. Cumpre destacar que o conjunto não expressa variação no ano de 2023.

Imobilizado	Nova Era			out/23
	set/23	Compras	Vendas	
Imóveis Nova Era	611.543	-	-	611.543
Terrenos	262.445	-	-	262.445
Terrenos Reavaliados Nova Era	508.136	-	-	508.136
Terrenos Reavaliados - 2010 Nova Era	480.023	-	-	480.023
Benfeitorias Em Andamento	21.130	-	-	21.130
Benfeitorias Em Bens De Terceiros	1.006.446	-	-	1.006.446
Benfeitorias Em Vias Públicas Nova Era	18.008	-	-	18.008
Benfeitorias Estrada Da Quinta	68.407	-	-	68.407
Despesas Com Reavaliação Nova Era	6.000	-	-	6.000
Despesas De Reorganização Administrat	17.920	-	-	17.920
(-) Depreciação Acumulada Nova Era	(1.116.781)	-	-	(1.116.781)
Total	1.883.277	-	-	1.883.277

A Recuperanda não disponibilizou controle pormenorizado dos ativos referentes à empresa Nova Era, de modo que a Administradora Judicial segue acompanhando eventuais atualizações nos saldos. A empresa afirmou que não pretende incorporá-los às rotinas operacionais, mas sim alienar os ativos no plano de RJ.

PASSIVO

Passivo	NE	ago/23	set/23	out/23
Passivo Circulante		22.740.666	20.947.879	21.248.421
Fornecedores	2.1	2.634.265	2.517.316	2.600.081
Obrigações Fiscais	2.2	8.384.250	8.448.999	8.523.056
Obrigações Sociais	2.2	7.196.921	7.178.153	7.459.269
Outras Obrigações	2.3	2.769.760	853.828	961.387
Provisões		1.755.470	1.949.583	1.704.627
Empréstimos e Financiamentos		16.665.712	16.743.976	16.808.976
Passivo Não Circulante		209.295.745	209.944.546	210.640.420
Obrigações Sociais	2.4	208.980.745	209.629.546	210.325.420
Outros Débitos		315.000	315.000	315.000
Créditos Sujeitos à RJ		9.723.675	9.723.675	9.723.675
Créditos Fornecedores		7.400.053	7.400.053	7.400.053
Créditos Trabalhistas		2.323.622	2.323.622	2.323.622
Patrimônio Líquido		(174.180.887)	(173.648.769)	(176.071.073)
Capital		30.430.000	30.430.000	30.430.000
Resultados Acumulados		(189.912.397)	(189.912.397)	(189.912.397)
Resultado Do Exercício		(14.698.490)	(14.166.372)	(16.588.675)
Total		67.579.199	66.967.331	65.541.444

Fonte: Demonstrativos da Recuperanda

Notas Explicativas (“NE”)

2.1 Fornecedores

Os Fornecedores somaram R\$ 2.600.081,35 no mês de outubro, decorrente de aditamento de R\$ 82,7 mil, o equivalente a 3%. A rubrica movimentou R\$ 1.226.039,65 entre pagamentos e novas compras, e os principais grupos de dispêndios consistem em autopeças, energia, transporte e telecomunicações, conforme razão analítico da Recuperanda.

Salienta-se que nos registros contábeis do Grupo, 73% dos fornecedores listados não apresentaram movimentação nas dívidas em outubro, mantendo inerte saldo de R\$ 2,28 milhões na rubrica, o equivalente a 88% da dívida tota expressa na rubrica.

A Administração Judicial solicitou à Recuperanda a relação dos vencimentos concursais e extraconcursais, de modo que a empresa está buscando meios para a confecção do relatório, cuja análise deverá ocorrer quando a empresa disponibilizar as informações.

2.2 Obrigações Fiscais e Sociais

Discutido no item “2. Passivo Tributário”.

2.3 Outras Obrigações

As “Outras Obrigações” somaram em outubro R\$ 961 mil, refletindo aumento de R\$ 107.598,34 (11%), conforme registros contábeis da Recuperanda:

Outras Obrigações	set/23	out/23	Variação	%
Contas a Pagar	(39)	-	39	0%
Adiantamento Clientes	115.982	115.982	-	12%
Adiantamento Venda de Veículos	401.149	508.748	107.598	53%
Imoveis Sócios	200.000	200.000	-	21%
Multas de Trânsito a Pagar Nova Era	11.626	11.626	-	1%
Seguros a Pagar Nova Era	631	631	-	0%
Caução Depósito	124.400	124.400	-	13%
Total	853.789	961.387	107.598	100%

A variação se concentra, em maior grau, na conta ‘Adiantamento Venda de Veículos’, que passa a representar 53% do saldo da rubrica no mês de outubro. Os valores de aditamento referem-se à adiantamentos das vendas citadas no item “1.6 Imobilizado” do presente relatório.

A Recuperanda foi questionada quanto à origem dos saldos contabilizados na conta “Caução Depósito”, e em resposta informou que os valores se referem à locação de caminhões e imóveis, de modo que a composição integral do saldo se dá na seguinte ordem:

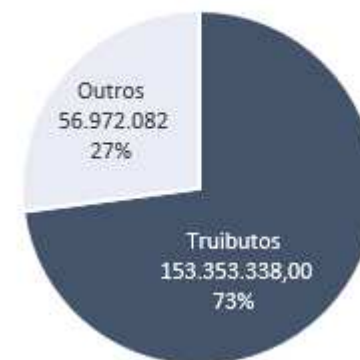
Caução	Valor (R\$)	Vigência
Alameda Araguaia, 393	5.400,00	fev/25
Alameda Araguaia, 36	27.000,00	abr/28
Locação de Caminhões	92.000,00	ago/23
Total	124.400,00	

Foram observados os respectivos contratos de locação, cujos valores citados foram devidamente ratificados.

2.4 Obrigações Sociais

A rubrica Obrigações a Longo Prazo é composta 72% por tributos, cuja análise foi discutida no item “2. Passivo Tributário”.

Outras Obrigações Longo Prazo
Out/23



As demais contas da rubrica, cujos saldos não possuem origens fiscais, seguem a seguinte composição:

Obrigação Longo Prazo Não Tributárias	set/23	out/23	Varição	%
Empréstimos e Financiamentos	27.245.413	26.879.556	(365.857)	47%
Consórcios	124.275	124.275	-	0%
Financiamentos a Longo Prazo Nova Era	23.169.413	23.169.413	-	41%
Obrigações Sociais	6.195.855	6.195.855	-	11%
Obrigações Sociais a Longo Prazo	602.983	602.983	-	1%
Total	57.337.939	56.972.082	(365.857)	100%

O decréscimo no grupo de contas supracitado, reflete apropriações de adiantamentos relacionados a capital de giro tomados junto às empresas Suzantur/ Piracicabana, conforme discutido no item “**1.3 Outros Créditos**”.

ESPAÇO INTENCIONALMENTE EM BRANCO

ESPAÇO INTENCIONALMENTE EM BRANCO

Demonstrativo do Resultado do Exercício (“DRE”)

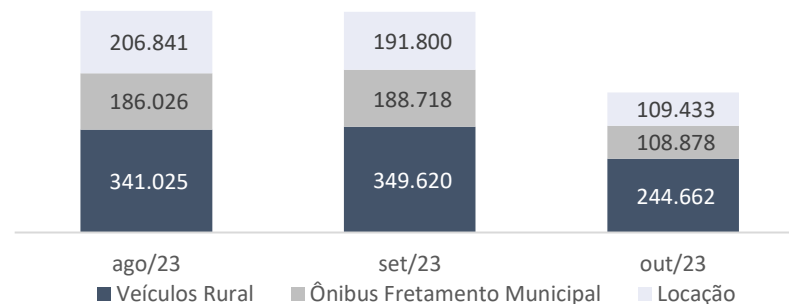
DRE	NE	ago/23	set/23	out/23
Receita bruta	3.1	733.892	730.138	462.973
(-) Deduções		(44.736)	(43.630)	(26.591)
Receita líquida		689.157	686.507	436.383
Custos	3.2	(764.156)	(727.683)	(806.415)
Lucro bruto		(75.000)	(41.176)	(370.032)
Despesas Operacionais	3.3	(676.063)	(602.712)	(716.637)
Despesas Financeiras	3.3	(939.207)	(997.559)	(1.014.509)
Outros Resultados Op.		-	19.212	-
Receitas Financeiras		-	819	-
Resultados não Op.	3.3	(211.736)	2.020.866	(321.126)
Resultado líquido	3.4	(1.902.005)	399.451	(2.422.304)

Fonte: Demonstrativos da Recuperanda

3.1 Receita Bruta

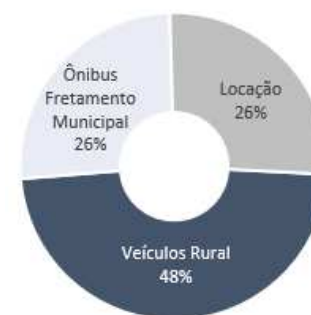
As receitas brutas da empresa expressam diminuição de R\$ 267 mil (37%) no mês de outubro, computando R\$ 462.973,23 ao final do período avaliado. O Grupo Benfica foi instado a se manifestar elucidando quais fatores operacionais causaram tal variação. Os detalhes serão apresentados nos próximos relatórios.

Receitas (R\$)



A principal fonte de receita da empresa advém da conta “Veículos Rural”, a qual retraiu 30% (R\$ 104 mil) no mês de outubro, ao passo que “Locação” e “Ônibus Fretamento Municipal” decresceram 43% (R\$ 82 mil) e 42% (R\$ 79 mil), respectivamente, culminando na seguinte proporção:

Receitas (R\$)



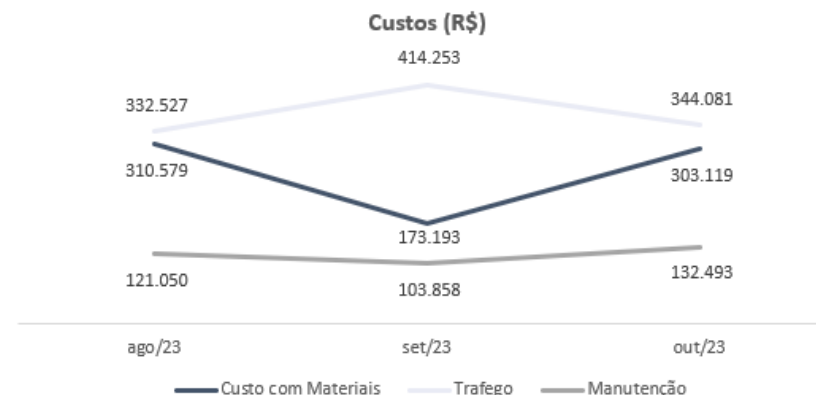
Conforme elucidação da Recuperada, as receitas provenientes de locação decorrem de veículos locados sem operador, mediante contratos. Os valores registrados na conta 'Veículos Rural' correspondem ao transporte de pessoas na zona rural, especificamente para a Usina, envolvendo o deslocamento de funcionários da cidade para a colheita de cana nas fazendas. Por fim, a receita da conta 'Ônibus Fretamento Municipal' está relacionada ao transporte de pessoas dentro do município, também atendendo a Usina e envolvendo o deslocamento de funcionários na cidade para a Usina.

3.2 Custos

Os custos operacionais somam R\$ 779.693,86 no mês de outubro, refletindo aumento de R\$ 88,3 mil (13%). O valor total da rubrica é proveniente de três contas sintéticas que expressam o seguinte arranjo:

Custos	ago/23	set/23	out/23	%
Custo com Materiais	310.579	173.193	303.119	39%
Trafego	332.527	414.253	344.081	44%
Manutenção	121.050	103.858	132.493	17%
Total	764.156	691.305	779.694	100%

O principal saldo advém de custo com tráfego, que compõe 44% dos dispêndios operacionais e é composto por despesas relacionadas ao serviço de transporte da empresa.



A principal variação da rubrica se dá na em 'Custo com Materiais', que aditou R\$ 129 mil (75%) no mês de outubro. O aumento está diretamente relacionado ao consumo de peças e acessórios citados no item “**1.4 Estoque**”, de modo que a empresa foi instada a se manifesta a respeito do aumento nos custos em face da eminente redução nas receitas. Os detalhes serão juntados aos próximos relatórios.

3.3 Despesas

Ademais, as principais despesas concentram nas contas:

(i) Despesas Operacionais

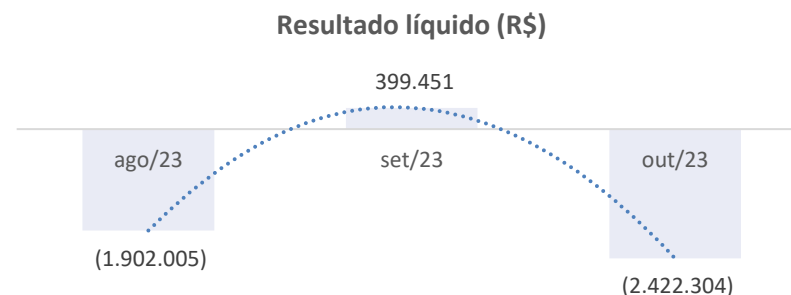
Expressa aumento de R\$ 113 mil no período, o equivalente a 19%. A variação decorre, em maior grau, do aumento na contratação de serviços relacionados a assistência jurídica (R\$ 106 mil) no mês de outubro, conforme expressa o razão analítico da Recuperanda. A Administração Judicial indagou a Benfica quanto a natureza das demandas judiciais, de modo que os esclarecimentos serão abordados nos relatórios ulteriores.

(ii) Despesas Financeiras

As Despesas Financeiras cresceram R\$ 16,9 mil, decorrendo, mormente, do aumento em descontos concedidos aos clientes (R\$ 130 mil). A Administração Judicial questionou a Recuperanda quanto aos motivos dos substanciais dos descontos observados e seguirá abordando o caso nos próximos relatórios.

3.4 Resultado Líquido


O Grupo Benfica finda o mês de outubro com resultado líquido negativo de R\$ 2.422.304,41, refletindo decréscimo de R\$ 2,8 milhões em relação ao o mês anterior:




O lucro auferido em setembro foi alicerçado nas vendas do ativo não imobilizado, ou seja, receitas não operacionais. Em outubro, as Recuperandas auferiram apenas o faturamento ligado às suas atividades, que exibiu retração, enquanto custos e despesas apontaram crescimento, refletindo no prejuízo líquido de R\$ 2,4 milhões

5. A FISCALIZAÇÃO DAS ATIVIDADES DA RECUPERANDA – VISTORIAS

A vistoria na sede das empresas (São Caetano do Sul/SP) foi realizada in loco, pelo colaborador da Administradora Judicial, Sr. Everson Fraga em 12/12/2023, tendo sido obtidos os registros fotográficos a seguir:







FILIAL PAULO DE FARIA

Em 17/01/2024, foi feita vistoria remota com o Sr. Wilson, representante da filial de Paulo de Faria, conforme *prints* abaixo:

