



EXCELENTÍSSIMA SENHORA DOUTORA JUÍZA DE DIREITO DA 2ª VARA REGIONAL DE COMPETÊNCIA EMPRESARIAL E DE CONFLITOS RELACIONADOS À ARBITRAGEM DO ESTADO DE SÃO PAULO

Processo nº 1001343-10.2023.8.26.0260

Recuperação Judicial

AJ RUIZ CONSULTORIA EMPRESARIAL S.A., Administradora Judicial nomeada nos autos da RECUPERAÇÃO JUDICIAL em epígrafe requerida por **PLAVITEC INDÚSTRIA E COMÉRCIO DE ADESIVOS LTDA. (“Plavitec”)**, vem respeitosamente à presença de V. Excelência, nos termos do art. 22, II, “a” primeira parte e “c”, da Lei 11.101/05, apresentar o **Relatório Mensal de Atividades da Recuperanda**, relativo à dados analíticos referentes ao mês de **agosto de 2023** (Doc. 1).

Sendo o que cumpria para o momento, a Administradora Judicial se coloca à disposição deste V. Excelência e sua Z. Serventia, dos nobres advogados da Recuperanda, dos credores e demais interessados bem como do ilustre representante do Ministério Público para quaisquer esclarecimentos que se façam necessários.

São Paulo, 1 de dezembro de 2023

JOICE RUIZ BERNIER
OAB/SP 126.769

ALINE TURCO
OAB/SP 289.611

VITÓRIA DE CARVALHO GOMES
OAB/SP 470.286

RELATÓRIO MENSAL DE ATIVIDADES
PLAVITEC INDUSTRIA E COMERCIO DE ADESIVOS LTDA.



Processo nº 1001343-10.2023.8.26.0260
2ª Vara Regional de Competência Empresarial e
de Conflitos Relacionados à Arbitragem da 1ª RAJ

O Relatório Mensal de Atividades (“RMA”) da Plavitec compreende:

- (i) O **Calendário processual** com as informações relativas à data de ocorrência dos principais eventos da Recuperação Judicial;
- (ii) Passivo Concursal;
- (iii) A composição do **passivo tributário**;
- (iv) A posição do **quadro de funcionários**;
- (v) A **análise dos dados contábeis e das informações financeiras**¹ apuradas de forma trimestral para **agosto de 2023**; e
- (vi) Informações relativas à **Fiscalização das Atividades da Recuperanda**.

As informações analisadas neste relatório foram apresentadas pela Recuperanda à Administradora Judicial nomeada, “AJ Ruiz”, na forma do art. 52, IV, da Lei nº 11.101/05, respondendo estas últimas por sua conformidade e genuinidade.

Ressalta-se que as análises são limitadas às seguintes documentações apresentadas pela Plavitec: (i) balanço patrimonial acumulado para julho de 2023; e (ii) DRE mensal de agosto de 2023.

As análises contidas no presente Relatório Mensal de Atividades (RMA) são realizadas em observância às normas adotadas no Brasil, que compreendem as práticas incluídas na legislação societária brasileira e os pronunciamentos técnicos, as orientações e as interpretações técnicas emitidas pelo Comitê de pronunciamentos Contábeis (“CPC”), aprovados pelo Conselho Federal de Contabilidade - CFC.

Eventuais inconsistências apontadas que tenham sido objeto de questionamentos à Recuperanda, mas que não tenham sido solucionadas a tempo, serão tratadas nos próximos relatórios, de acordo com o tempo dos esclarecimentos prestados pela Recuperanda.

¹ Todos os valores mencionados na análise das demonstrações contábeis e financeiras estão expressos em reais (R\$).

1. CALENDÁRIO PROCESSUAL

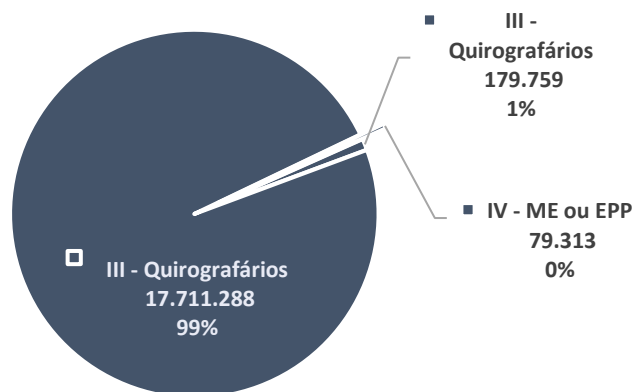
RECUPERAÇÃO JUDICIAL PLAVITEC INDUSTRIA E COMERCIO DE ADESIVOS LTDA Processo nº 1001343-10.2023.8.26.0260		
DATA	EVENTO	LEI 11.101/05
16/06/2023	Distribuição do pedido de RJ	-
22/06/2023	Deferimento do Processamento RJ (fls. 243/248)	Art. 52
26/06/2023	Publicação da decisão de Deferimento do Processamento da RJ (fls. 258/260)	-
26/06/2023	Termo de Compromisso da Administradora Judicial (fl. 264)	Art. 33
20/07/2023	Publicação do Edital de Convocação de Credores (DJE) (fl. 600)	Art. 52 § 1º
04/08/2023	Prazo Fatal para apresentação das Habilitações/Divergências administrativas (15 dias da publicação do Edital de Convocação de Credores)	Art. 7º § 1º
25/08/2023	Prazo fatal para apresentação do Plano de Recuperação Judicial (60 dias da publicação da decisão de deferimento do processamento da RJ)	Art. 53
20/09/2023	Prazo fatal para apresentação da Relação de Credores do AJ (45 dias do término do prazo para apresentação das habilitações/divergências administrativas)	Art. 7º § 2º
03/10/2023	Publicação do Edital - PRJ e Lista de Credores AJ	Art. 7º, II e Art. 53
16/10/2023	Prazo fatal para apresentação das Impugnações Judiciais - 10 dias da publicação do Edital - PRJ e Lista de Credores AJ	Art. 8º
-	Publicação do Edital - Convocação AGC	Art. 36
-	Assembleia Geral de Credores - 1ª Convocação	Art. 37
-	Assembleia Geral de Credores - 2ª Convocação	Art. 37
08/01/2024	Encerramento do <i>Stay Period</i> (dia útil seguinte ao 180º dia da publicação da decisão de deferimento do processamento da RJ)	Art. 6º § 4º
-	Homologação do plano de recuperação judicial	Art. 58

2. PASSIVO CONCURSAL

O passivo concursal da Recuperanda é de R\$ 17.9 milhões com credores nacionais e (i) USD 173 mil com credores domiciliados no exterior. No total, a empresa possui 54 credores, divididos da seguinte forma:

Classe	Nº de Credores	Valor (R\$)	Valor (USD)
III - Quirografários	20	179.759	
III - Quirografários	28	17.711.288	173.822
IV - ME ou EPP	6	79.313	
Total	54	17.970.359	173.822

Passivo Concursal - valor por classe



Da dívida com credores nacionais, mais de 96% se concentram nos 15 (quinze) credores quirografários listados a seguir:

Principais Credores		
Classe	Credor	Crédito (R\$)
Classe III - Quirografários	BANCO DO BRASIL SA	7.731.162,58
Classe III - Quirografários	BANCO BRADESCO S.A.	1.655.570,08
Classe III - Quirografários	CAIXA ECONOMICA FEDERAL	1.542.470,43
Classe III - Quirografários	BANCO SAFRA S A	1.057.936,36
Classe III - Quirografários	ITAU UNIBANCO S.A.	978.909,12
Classe III - Quirografários	BANCO DAYCOVAL S.A.	773.522,82
Classe III - Quirografários	AHLSTROM BRASIL INDUSTRIA E COMERCIO	630.412,20
Classe III - Quirografários	OJI PAPEIS ESPECIAIS LTDA	530.417,00
Classe III - Quirografários	PLASTVINIL INDUSTRIA E COMERCIO DE	496.021,94
Classe III - Quirografários	OSWALDO CRUZ QUIMICA INDUSTRIA E	455.257,32
Classe III - Quirografários	B.O PAPER BRASIL INDUSTRIA DE PAPEIS LTDA	404.226,56
Classe III - Quirografários	SANSUY S/A INDUSTRIA DE PLASTICOS	385.804,93
Classe III - Quirografários	PP FILME INDUSTRIA E COMERCIO DE PLASTICOS	324.981,57
Classe III - Quirografários	SANSUY S/A INDUSTRIA DE PLASTICOS	230.144,04
Classe III - Quirografários	ELECTRO PLASTIC LTDA EM RECUPERACAO JUDICIAL	171.421,54
Total	15	17.368.258,49

Conforme a tabela supracitada, as maiores dívidas do Grupo são aquelas junto ao Banco do Brasil (R\$ 7,7 milhões) e Banco Bradesco (R\$ 1,6 milhões).

3. PASSIVO TRIBUTÁRIO

O passivo tributário da Recuperanda alcançou a monta de R\$ 7,3 milhões ao final do mês de agosto/2023, e possui a seguinte composição:

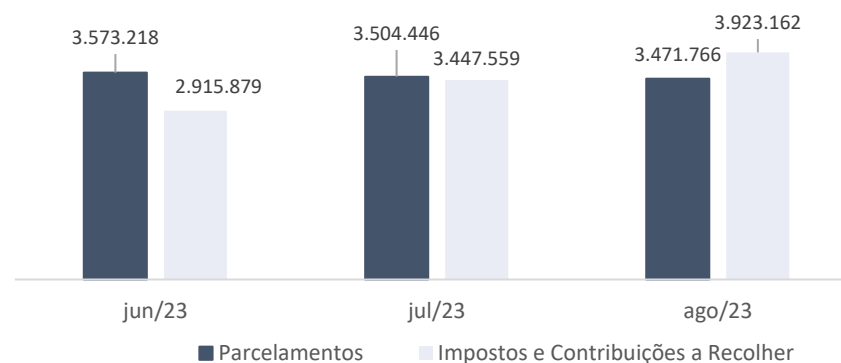
Passivo Tributário (R\$)	jun/23	jul/23	ago/23
Parcelamentos	3.573.218	3.504.446	3.471.766
Impostos e Contribuições a Recolher	2.915.879	3.447.559	3.923.162
Total	6.489.097	6.952.005	7.394.928

A dívida em aberto, registrada pela Recuperanda como ‘Impostos e Contribuições a Recolher – CP’ apresentou aumento de 14% em relação ao mês anterior, encerrando o último período analisado com saldo de R\$ 3,9 milhões. O IPI e ICMS a recolher são os principais causadores da elevação do saldo consolidado, que ocorreu devido a Recuperanda ter utilizado todo saldo disponível a compensar e ele ter sido inferior as apurações registradas no mês.

Além dos débitos em aberto, a Recuperanda também possui registro de parcelamento de impostos no curto e longo prazo. De

forma contrária ao crescimento verificado nos impostos a recolher, a dívida parcelada apresentou redução de R\$ 32 mil no seu saldo consolidado, oriundo dos pagamentos mensais.

Passivo Tributário - Evolução



3.1. Posição tributária (agosto/23)

Em relação à dívida parcelada, a Recuperanda informou possuir 7 parcelamentos federais em curso junto à PGFN.

A empresa também acostou aos autos planilha descritiva da natureza dos impostos federais objeto de parcelamento, cujas principais informações podem ser observadas na tabela a seguir:

Parcelamentos Federais (PGFN)				
Parcelamento	Ano	Valor Negociado	Nº de Parcelas	Saldo Devedor
Transação PGFN	2020	359.984,43	80	271.439
10882-402.506/20	2020	586.059,00	60	365.642
211000120006451	2022	452.137,40	30	283.821
211000120032747	2022	243.230,14	60	230.643
211000120048841	2022	364.807,60	60	349.458
211000120048841	2022	1.269.913,93	60	1.305.535
211000120033956	2022	472.323,52	60	447.881
				3.254.418

Fonte: Relatório disponibilizado pela Recuperanda nos autos (atualizado).

Verifica-se que a dívida parcelada não sofreu variação em relação ao mês anterior, averiguou-se que a Recuperanda possui parcelas destes financiamentos em atraso. A dívida é composta, sobretudo, por débitos vencidos de IPI, PIS e COFINS. A Administração Judicial solicitou à Recuperanda a disponibilização dos extratos históricos dos parcelamentos, emitidos pela FGFN e SEFAZ, para validação das informações indicadas pela empresa, e eventuais

documentos apresentados pela empresa serão vinculados ao próximo relatório.

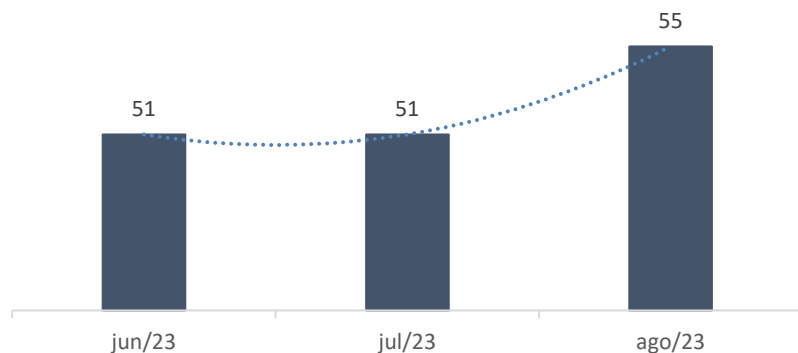
INTENCIONALMENTE EM BRANCO

4. QUADRO DE FUNCIONÁRIOS

Em agosto de 2023, o quadro de funcionários da Plavitec apresentou elevação de 8% em relação ao mês anterior, registrando 55 funcionários em regime CLT. A Recuperanda disponibilizou o arquivo da folha de pagamento onde evidencia-se o gasto líquido com salários de R\$ 83.263 na competência analisada.

Questionada quanto ao recolhimento mensal dos tributos previdenciários – FGTS e INSS -, a Recuperanda disponibilizou os comprovantes de pagamento destes tributos.

Desenvolvimento do quadro de colaboradores



INTENCIONALMENTE EM BRANCO

5. ANÁLISE CONTÁBIL FINANCEIRA

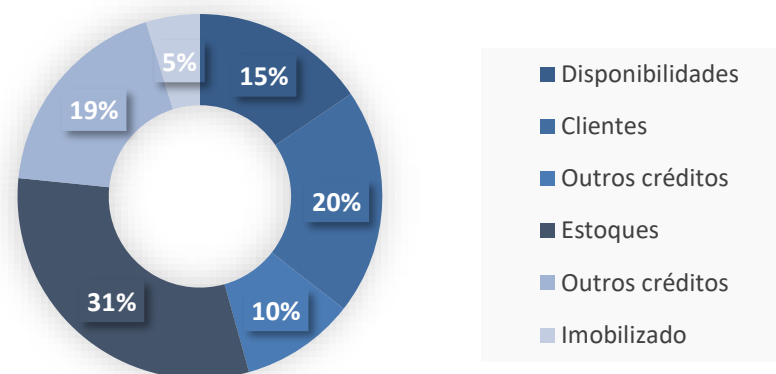
5.1. ATIVO

Balanco Patrimonial - Ativo				
(valores expressos em reais)	N.E.	jun/23	jul/23	ago/23
Ativo Circulante		22.489.395	21.764.174	21.794.922
Disponibilidades	1.1	4.162.532	4.375.573	4.413.366
Clientes	1.2	5.752.825	5.333.456	5.701.962
Outros créditos	1.3	2.647.749	2.798.387	2.873.650
Estoques	1.4	9.920.414	9.251.861	8.802.026
Despesas pagas antecipadamente		5.876	4.896	3.917
Ativo Não Circulante		6.711.202	6.677.637	6.655.136
Outros créditos	1.3	5.285.183	5.285.183	5.294.203
Imobilizado	1.5	1.426.020	1.392.454	1.360.933
Total		29.200.598	28.441.811	28.450.058

O ativo da Recuperanda contabilizou em agosto a monta de R\$ 28 milhões, registrando elevação de R\$ 8,2 mil em relação ao mês anterior.

O saldo concentra-se majoritariamente no ativo circulante, sobretudo nos estoques e valores a receber de clientes.

Composição do saldo de ativos



A elevação do ativo deu-se, sobretudo, em virtude de movimentação no grupo de outros créditos, que contabilizou elevação do saldo na monta de R\$ 9 mil.

Notas Explicativas (“NE”)

1.1. Disponibilidades

O grupo de contas é composto pelas subcontas ‘Caixa’, ‘Bancos Conta Movimento’, ‘Aplicações Financeiras’, ‘Títulos de Capitalização’ e ‘Movimentação Títulos Bancários’, o grupo encerrou o mês contabilizando a monta de R\$ 4.4 milhões.

Disponibilidades	jun/23	jul/23	ago/23
Caixa	1.278	1.278	1.278
Bancos Conta Movimento	-	10.937	105.464
Aplicações Financeiras	31.886	81.857	93.108
Títulos de Capitalização	151.812	151.812	89.776
Mov. Títulos Bancários	3.977.556	4.129.689	4.123.740
	4.162.532	4.375.573	4.413.366

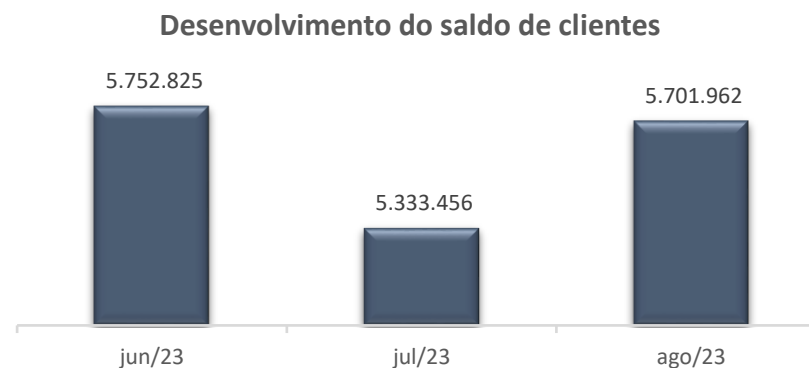
Em agosto de 2023, observou-se aumento do saldo nas contas bancárias, em virtude de maior movimentação nas contas correntes da empresa, e retração da rubrica ‘títulos de capitalização’, em R\$62 mil decorrente de resgates realizados no mês de agosto.

A Recuperanda foi questionada quanto à movimentação observada ao longo da competência examinada, sobretudo o motivo dos resgates nas contas de capitalização que não vinham sendo

movimentadas. Eventuais esclarecimentos serão detalhados no próximo relatório

1.2. Clientes

Composto sobretudo por ‘Duplicatas a Receber’:



Ao final do agosto de 2023, o grupo apresentou elevação 7% em relação ao mês anterior, o equivalente a R\$368 mil, encerrando o período com saldo de R\$ 5,7 milhões em duplicatas recebíveis.

A Administração Judicial solicitou à Recuperanda relatório de contas a receber, a fim de validar o saldo contabilizado, e a inadimplência no contas a receber. Eventuais documentos

disponibilizados pela Recuperanda serão analisados e discutidos no relatório da próxima competência.

1.3. Outros Créditos – CP

A rubrica de outros créditos é composta sobretudo pelo grupo de “contratos firmados a vencer” que representa 80% do saldo total contabilizado em agosto, chegando a R\$ 2.2 milhões e não apresentou variação em relação ao mês anterior, estando composta da seguinte forma:

Contratos Firmados a Vencer	jun/23	jul/23	ago/23
Adiantamento Alberto	847.107	847.107	847.107
Revisa Ind. E. Com de papel	1.452.000	1.452.000	1.452.000
Total	2.299.107	2.299.107	2.299.107

A Administração Judicial solicitou à Recuperanda os contratos, e documentação suporte a fim de validar a transação, e o saldo contábil e obter melhor compreensão da rubrica. Eventuais documentos disponibilizados pela Recuperanda serão analisados e discutidos no relatório da próxima competência.

A Recuperanda também registra créditos vinculados a adiantamentos a fornecedores e empregados, além de tributos a recuperar/compensar.

A rubrica apresentou variação de R\$ 75 mil em agosto, que decorre do maior volume de adiantamentos realizados sobretudo aos fornecedores BO Paper, FLC indústria e comercio.

A Administração Judicial solicitou à Recuperanda as notas fiscais referente a estes adiantamentos e esclarecimentos relativos onde esse produto será utilizado e o motivo pelo qual é realizado o pagamento adiantado. Eventuais documentos disponibilizados pela Recuperanda serão analisados e discutidos no relatório da próxima competência.

1.3.1 Outros créditos – LP

O grupo é composto pelas subcontas ‘Bancos Conta Vinculada’ que contempla consórcios que a Recuperanda possui, inclusive a variação do grupo é devida o pagamento das parcelas destes consórcios. Já os “outros créditos” alocam os créditos com

‘Sócios, Administradores e Pessoas Ligadas’, e não apresentam movimentação.

As contas encerraram o mês de agosto de 2023 com os saldos acumulados de R\$ 332 mil e R\$ 4,9 milhões.

A Recuperanda foi questionada quanto à natureza dos créditos vinculados a ambas as subcontas, bem como solicitada a apresentar documentação comprobatória, a exemplo de contratos, para validação da informação contábil. Eventuais informações apresentadas pela empresa serão analisadas e vinculadas aos próximos relatórios

1.4. Estoques

O estoque da Recuperanda contabilizou em agosto de 2023 a monta de R\$ 8,8 milhões e está composto da seguinte forma:

Estoques	jul/23	ago/23	Variação	%	
Mercadoria para revenda	96.937	96.237	(700)	-1%	1%
Matéria prima	4.507.573	3.988.908	(518.664)	-13%	45%
Produto acabado	2.721.444	2.685.237	(36.207)	-1%	31%
Produto semi-acabado	1.925.907	2.031.643	105.737	5%	23%
Total	9.251.861	8.802.026	(449.835)	-5%	100%

Em comparação ao mês anterior o estoque registrou retração de 5%, com exceção dos produtos semiacabados, todas as contas registraram redução de seu saldo de acordo com sua representatividade dentro do grupo, diminuindo devido ao maior esforço de produção, refletindo o crescimento das vendas.

A Recuperanda disponibilizou o inventário do estoque atualizado, que corrobora com o saldo contábil apresentado. Entretanto a Administração Judicial solicitou esclarecimentos referente a periodicidade do levantamento dos estoques e o nível de estocagem, sobretudo matéria prima. Eventuais informações apresentadas pela empresa serão analisadas e vinculadas aos próximos relatórios.

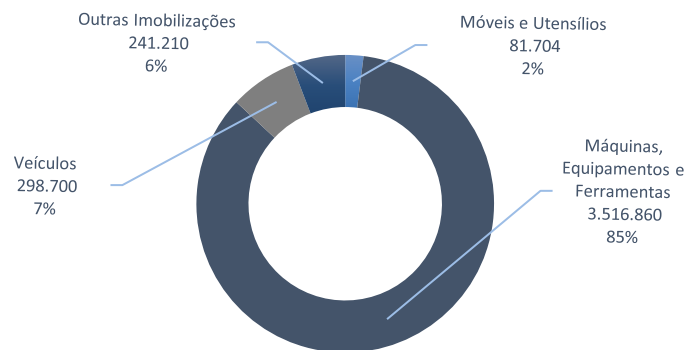
1.6. Imobilizado

O ativo imobilizado da Recuperanda, contabiliza em agosto R\$ 4,1 milhões, e não apresentou movimentação na competência analisada, a variação percebida decorre da depreciação mensal no montante de R\$ 31mil. Maior parte do imobilizado concentra-se, sobretudo, nas máquinas, equipamentos e ferramentas, os quais representavam, 85% do saldo total do grupo, a empresa também registra dentro do grupo de contas o saldo vinculado a móveis, utensílios, veículos e outras imobilizações.

Considerando o impacto das depreciações e amortizações no período, o grupo de contas encerrou o primeiro trimestre de 2023 com saldo final de R\$ 1,3 milhões.

A Recuperanda contratou a ProVale engenharia de avaliações Ltda para execução de avaliação dos seus imobilizados a fim de determinar o seu valor justo de mercado. Como resumo da avaliação foi estabelecido o valor de mercado em R\$ 3,2 milhões, estando divergente do contabilizado pela Recuperanda em R\$ não concluiu a análise, este ponto é sensível, temos que colocar as informações bem certinho

Composição do imobilizado



INTENCIONALMENTE EM BRANCO

5.2. PASSIVO

Balço Patrimonial - Passivo (valores expressos em reais)	N.E.	jun/23	jul/23	ago/23
Passivo Circulante		5.229.627	6.393.030	7.298.401
Empréstimos e Financiamentos	2.1	1.271.479	1.915.457	2.327.766
Fornecedores	2.2	496.218	454.199	414.849
Obrigações Tributárias	2.3	2.915.879	3.447.559	3.923.162
Obrigações Trabalhistas e Prev.	2.3	540.128	564.697	619.132
Outras Obrigações		5.923	11.117	13.493
Passivo Não Circulante		30.475.401	28.708.963	27.977.775
Passivo Exegível a Longo Prazo	2.1	2.495.373	2.430.015	2.397.337
Classes		27.980.028	26.278.948	25.580.438
Patrimônio Líquido	2.4	(6.504.432)	(6.660.182)	(6.826.118)
Capital Social		800.000	800.000	800.000
Lucros ou Prejuízos Acumulados		(7.304.432)	(7.460.182)	(7.626.118)
Total		29.200.597	28.441.811	28.450.058

Notas Explicativas (“NE”)

2.1. Empréstimos e Financiamentos – CP e LP

As contas de curto e longo prazo relacionadas aos empréstimos e financiamentos da Recuperanda contabilizaram, em agosto de 2023, o saldo total de R\$ 4,7 milhões.

Empréstimos CP e LP	jun/23	jul/23	ago/23
Empréstimos e Financiamentos - CP	1.271.479	1.915.457	2.327.766
Duplicatas Descontadas	63.361	714.406	1.130.367
Financiamentos	130.274	126.621	122.969
Parcelamento Impostos	1.077.844	1.074.430	1.074.430
Empréstimos - LP	2.495.373	2.430.015	2.397.337
Parcelamento Impostos	2.495.373	2.430.015	2.397.337
Total	3.766.852	4.345.473	4.725.102

A conta de duplicatas descontadas apresenta no final de agosto/23 o montante de R\$ 1,1 milhões, referente às transações com diversos fundos, dentre eles a empresa “Santa cruz companhia, e Valorem Fundos”, são os maiores credores, juntos contabilizam a monta de R\$ 895 mil e representam 80% do saldo total com duplicatas descontadas em agosto.

A Recuperanda possui parcelamentos de impostos segregados entre curto e longo prazo, devido o a extensão destes, variando entre 30, 60, e chegando a 80 parcelas.

Foram solicitados à empresa os contratos assinados junto às instituições financeiras e fundos para validação da operação realizada e saldo contabilizado.

2.2. Fornecedores

A Plavitec possui dívida com fornecedores nacionais e estrangeiros, as quais, somadas, atingem a monta de R\$ 414 mil em agosto de 2023, evidenciando redução de 9% em relação ao saldo apresentado no mês anterior.

	ago/23	Rel. aux	Divergencia
Fornecedores	414.849	382.389	(32.460)
Total	414.849	382.389	(32.460)

A Recuperanda disponibilizou o *aging-list* de fornecedores, porém o relatório apresenta divergência na monta de R\$ 32 mil, 8% menor em relação ao saldo contabilizado na data, também com base no relatório disponibilizado percebesse que a Plavitec possui cerca de R\$ 10 mil, em títulos já vencidos em até 16 dias.

A Administração Judicial questionou a Recuperanda quanto à divergência observada, também referente à concursalidade do saldo. Eventuais documentos disponibilizados pela Recuperanda serão analisados e discutidos no relatório da próxima competência.

2.3. Passivo Tributário

O passivo tributário, compreendendo as obrigações tributárias e os parcelamentos foi examinado no item '3. Passivo Tributário' do relatório.

2.4. Obrigações Trabalhistas e Previdenciárias

Refere-se às obrigações com pessoal, sociais e às provisões. O saldo vinculado ao grupo de contas apresentou crescimento de R\$54 mil, em relação ao mês anterior, contabilizando saldo de R\$619 mil.

A variação decorre, sobretudo, da movimentação na conta INSS a recolher, a rubrica sozinha é responsável por 98% do saldo contabilizado no grupo, a Recuperanda vem efetuando o recolhimento das obrigações mensalmente, o pagamento é realizado pela conta corrente junto à instituição Santander, entretanto no mês de agosto as apropriações foram maiores que as contabilizadas no mês anterior.

2.5. Patrimônio Líquido

O patrimônio líquido da Recuperanda segue apresentando redução ao longo dos exercícios, em decorrência da contabilização de sucessivos prejuízos acumulados e ajustes de anos anteriores.

Em agosto de 2023, a empresa encerrou a competência com patrimônio líquido negativo, no valor de R\$ 6,8 milhões.

INTENCIONALMENTE EM BRANCO

INTENCIONALMENTE EM BRANCO

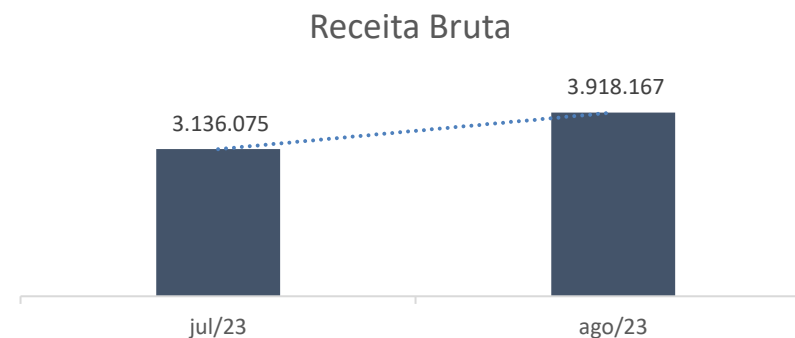
5.3. DEMONSTRATIVO DO RESULTADO DO EXERCÍCIO ("DRE")

Demonstrativo de Resultado do Exercício (valores expressos em reais)	N.E.	Trimestral jun/23	Mensal jul/23	Mensal ago/23
Receita Bruta	3.1	9.859.327	3.136.075	3.918.167
Venda Produtos e Mercadorias		9.859.327	3.136.075	3.918.167
(-) Cancelamento e Devoluções		(56.239)	(13.473)	(78.212)
(-) Impostos sobre Vendas e Serviços		(2.533.931)	(846.222)	(986.015)
Receita Líquida		7.269.157	2.276.380	2.853.940
(-) CPV		(5.605.150)	(1.547.584)	(1.947.311)
Lucro Bruto		1.664.006	728.796	906.629
Margem Bruta (%)		22,9%	32,0%	31,8%
Despesas Operacionais	3.2			
(-) Despesas com Vendas		(641.787)	(215.465)	(234.374)
(-) Despesas Administrativas		(5.346.917)	(572.299)	(727.563)
EBITDA		(4.324.697)	(58.968)	(55.308)
(-) Despesas Financeiras	3.3	(2.888.672)	(99.000)	(106.632)
(+) Receitas Financeiras	3.4	70.434	4.818	3.419
(+) Outras Receitas Operacionais		35.297	5.202	1.345
Resultado antes de IR/CSLL		(7.107.637)	(147.948)	(157.176)
Provisão para IR e CSLL		-	-	-
Resultado Líquido		(7.107.637)	(147.948)	(157.176)
Margem Líquida (%)		-98%	-6%	-6%

Notas Explicativas ("NE")

3.1. Receita Bruta

A Receita Operacional da Recuperanda origina-se sobretudo da venda de produtos e mercadorias no mercado interno e externo, complementada pela industrialização de outros produtos.



A Recuperanda auferiu faturamento 25% maior que o mês anterior, decorrente do aumento na venda de produtos e mercadorias. Após a contabilização das deduções, e do custo dos produtos vendidos, a Recuperanda apurou em agosto/2023 lucro bruto de R\$ 906 mil.

3.2. Despesas Operacionais

As despesas operacionais da Recuperanda apresentaram elevação de R\$ 174 mil no período, e segregam-se entre despesas com vendas e administrativas.

Despesas Operacionais	ago/23
(-) Despesas com Vendas	(234.374)
(-) Despesas Administrativas	(727.563)
Total	(961.937)

3.3.1 Despesas com vendas

As despesas com vendas são compostas sobretudo pelos dispêndios com comissões, e com royalties, que somados são responsáveis por 82% do saldo consolidado, contabilizado em agosto.

3.3.2 Despesas Administrativas

As despesas com administrativas compreendem desde despesas com pessoal, até despesas gerais, onde apresentou variação de R\$ 138 mil decorrente de maiores dispêndios com serviços tomados de terceiros.

A Administração Judicial solicitou à Recuperanda esclarecimentos referentes à variação na conta serviços prestados por terceiros, juntamente com o documento fiscal comprobatório do serviço, e eventuais esclarecimentos serão discutidos no próximo relatório.

3.3. Despesas Financeiras

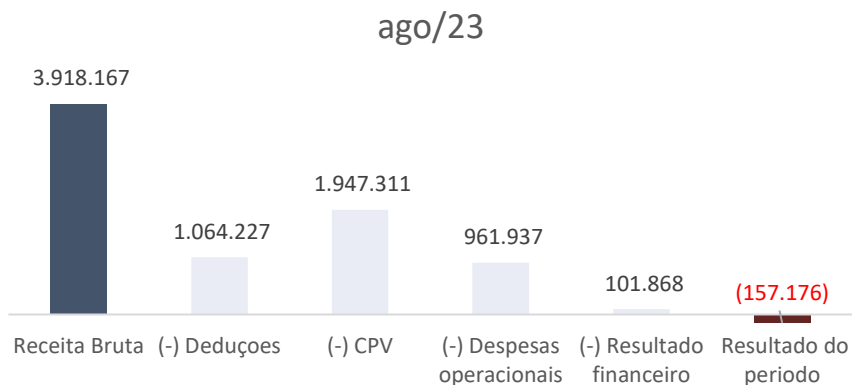
As despesas financeiras da Recuperanda decorrem sobretudo de impostos e juros com a operações de desconto de duplicatas, juros sobre os parcelamentos de impostos e majoritariamente dos descontos financeiros concedidos. Em agosto de 2023, a Plavitec contabilizou R\$ 72 mil em descontos concedidos.

A Administração Judicial solicitou à Recuperanda esclarecimentos referentes à dinâmica dos descontos, principalmente como são concedidos, e eventuais esclarecimentos serão discutidos no próximo relatório.

3.4. Receitas Financeiras

Originam-se quase que exclusivamente dos juros ativos de aplicações, durante o período a Recuperanda contabilizou R\$ 3,3 mil destas receitas e R\$ 3,3 mil oriundos de amostras grátis.

3.5 Resultado



INTENCIONALMENTE EM BRANCO

Na análise do mês de agosto de 2023, a somatória de todos os dispêndios superou a receita bruta auferida pela Recuperanda, resultando novamente em prejuízo contábil de R\$ 157 mil.

6. DA FISCALIZAÇÃO DAS ATIVIDADES DA RECUPERANDA – VISTORIA

O preposto desta auxiliar, no dia 24/11/2023, realizou a vistoria *in loco* no estabelecimento da Recuperanda, localizado na Estrada Velha de Cotia, nº 441/457 e 531, bairro Jardim Passárgada, Cotia/SP, CEP: 06712-430, a fim de verificar a continuidade da atividade da empresa, a sua estrutura e suas instalações. Constatou-se que no estabelecimento estão concentradas as atividades de produção, administração, financeiras, comerciais e de recursos humanos, sendo este o único estabelecimento da Recuperanda.

A seguir alguns registros fotográficos obtidos na oportunidade:

