

**EXCELENTÍSSIMA SENHORA DOUTORA JUÍZA DE DIREITO DA 2ª VARA REGIONAL DE COMPETÊNCIA EMPRESARIAL E DE CONFLITOS RELACIONADOS À ARBITRAGEM DA 1ª RAJ - SP.**

**Recuperação Judicial**

**Processo nº 1000519-51.2023.8.26.0260**

**AJ RUIZ CONSULTORIA EMPRESARIAL S.A.**, Administradora Judicial nomeada nos autos da RECUPERAÇÃO JUDICIAL distribuída por **NUTRISENIOR INDUSTRIA, COMERCIO, IMPORTACAO E EXPORTACAO DE PRODUTOS NUTRICIONAIS LTDA**, por suas procuradoras infra-assinadas, vem, respeitosamente, à presença de V. Excelência, nos termos do art. 22, II, “a” primeira parte e “c”, da Lei nº 11.101/05, apresentar o **Relatório Mensal de Atividades da Recuperanda** relativo às informações contábeis do mês de **julho de 2023**, com análises detalhadas específicas, conforme consta do incluso relatório.

Sendo o que cumpria para o momento, a Administradora Judicial se coloca à disposição deste d. juízo e sua z. Serventia, dos nobres advogados da Recuperanda, dos credores e demais interessados bem como do ilustre representante do Ministério Público para quaisquer esclarecimentos que se façam necessários.

São Paulo, 31 de outubro de 2023.

**JOICE RUIZ BERNIER**  
**OAB/SP 126.769**

**ALINE TURCO**  
**OAB/SP 289.611**

**VITÓRIA DE CARVALHO GOMES**  
**OAB/SP 470.286**

**RELATÓRIO MENSAL DE ATIVIDADES**  
**NUTRISENIOR INDÚSTRIA, COMÉRCIO, IMPORTAÇÃO E EXPORTAÇÃO DE**  
**PRODUTOS NUTRICIONAIS LTDA<sup>1</sup>**

 NUTRISENIOR

ARUIZ  
ADMINISTRAÇÃO JUDICIAL

Processo nº 1000519-51.2023.8.26.0260

2ª Vara Regional de Competência Empresarial e de  
Conflitos Relacionados à Arbitragem da 1ª RAJ

---

<sup>1</sup> 'Recuperanda', 'Nutrisenior' ou 'empresa'.

O presente Relatório Mensal de Atividades (“RMA”) da **empresa Nutrisenior** compreende:

1. O **Cronograma processual**, contendo as informações relativas à data de ocorrência dos principais eventos da Recuperação Judicial;
2. O **Passivo Tributário** da Recuperanda;
3. A **Posição do quadro de colaboradores** da Recuperanda;
4. A **Análise dos dados contábeis e das informações financeiras<sup>2</sup>** de 2022 a 2023, com destaque para o **mês de julho de 2023** da Recuperanda, envolvendo análises específicas: patrimoniais de ativos e passivos, que constam no Balanço Patrimonial e, análise de desempenho, com base nas informações do Demonstrativo do Resultado do Exercício.

As informações analisadas neste relatório foram apresentadas à “AJ Ruiz” pela própria Recuperanda na forma do art. 52, IV, da Lei nº 11.101/05, respondendo esta última por sua conformidade e genuinidade.

---

<sup>2</sup> Todos os valores mencionados na análise das demonstrações contábeis e financeiras estão expressos em reais (R\$).

Ressalta-se que as análises contidas no presente relatório são realizadas em observância às normas adotadas no Brasil, que compreendem as práticas incluídas na legislação societária brasileira e os pronunciamentos técnicos, as orientações e as interpretações técnicas emitidas pelo Comitê de pronunciamentos Contábeis (“CPC”), aprovados pelo Conselho Federal de Contabilidade - CFC.

Todas as informações relevantes, próprias das informações contábeis anuais ou intermediárias, e somente essas, estão sendo evidenciadas, e correspondem àquelas utilizadas pela Recuperanda na sua gestão, de acordo com as informações por ela prestadas.

A Administração Judicial esclarece, por fim, que as análises presentes no relatório não são exaustivas, limitando-se as informações disponibilizadas pela Recuperanda.

**1. CRONOGRAMA PROCESSUAL**

RECUPERAÇÃO JUDICIAL - NUTRISENIOR		
Processo nº 1000519-51.2023.8.26.0260		
DATA	EVENTO	LEI 11.101/05
14/04/2023	Distribuição do pedido de RJ	-
24/04/2023	Deferimento do Processamento RJ (fls. 276/281)	Art. 52
27/04/2023	Publicação da decisão de Deferimento do Processamento da RJ (fls. 288/290)	-
02/05/2023	Termo de Compromisso da Administradora Judicial (fls. 334)	Art. 33
19/05/2023	Publicação do Edital de Convocação de Credores (DJE) (fls. 545/546)	Art. 52 § 1º
05/06/2023	Prazo Fatal para apresentação das Habilitações/Divergências administrativas (15 dias da publicação do Edital de Convocação de Credores)	Art. 7º § 1º
26/06/2023	Prazo fatal para apresentação do Plano de Recuperação Judicial (60 dias da publicação da decisão de deferimento do processamento da RJ)	Art. 53
04/09/2023	Prazo fatal para apresentação da Relação de Credores do AJ (prorrogado por decisão judicial)	Art. 7º § 2º
02/10/2023	Publicação do Edital - PRJ e Lista de Credores AJ	Art. 7º, II e Art. 53
16/10/2023	Prazo fatal para apresentação das Impugnações Judiciais - 10 dias da publicação do Edital - PRJ e Lista de Credores AJ	Art. 8º
-	Publicação do Edital - Convocação AGC	Art. 36
-	Assembleia Geral de Credores - 1ª Convocação	Art. 37
-	Assembleia Geral de Credores - 2ª Convocação	Art. 37
25/10/2023	Encerramento do <i>Stay Period</i> (dia útil seguinte ao 180º dia da publicação da decisão de deferimento do processamento da RJ)	Art. 6º § 4º
-	Homologação do plano de recuperação judicial	Art. 58

## 2. PASSIVO TRIBUTÁRIO

A empresa contabiliza passivo tributário total de R\$ 11.640.601,91 no mês de julho, apontando crescimento de R\$ 83.975,66 quando comparado ao mês anterior, conforme quadro abaixo:

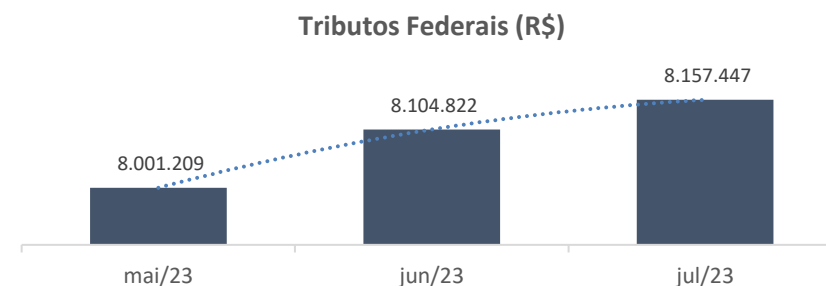
Passivo Tributário (R\$)	mai/23	jun/23	jul/23
<b>Obrigações Tributárias Federais</b>	<b>5.649.536</b>	<b>5.698.561</b>	<b>5.712.951</b>
PIS a Recolher	11.560	14.525	16.836
COFINS a Recolher	53.354	67.039	77.706
CSLL a Recolher	21.239	34.502	34.502
IRPJ a Recolher	37.744	56.209	56.209
IRRF Terceiros a Recolher	262	418	754
PIS/COFINS/CSLL de Terceiros a Reco	1.003	1.497	2.570
Tributos Federais Não Previdenciários	5.524.373	5.524.373	5.524.373
<b>Obrigações Trabalhistas</b>	<b>2.351.673</b>	<b>2.406.261</b>	<b>2.444.496</b>
INSS a Recolher	192.153	221.433	250.411
FGTS a Recolher	352.076	373.429	378.773
Contribuição Mens Sindical a Pagar	4.068	4.068	4.068
IRRF s/ Folha de Pagamento	21.647	25.069	28.462
Contribuição Associativa	1.126	1.648	2.168
Tributos Federais Previdenciários	1.780.604	1.780.614	1.780.614
<b>Obrigações Tributárias Estaduais</b>	<b>2.948.967</b>	<b>2.991.715</b>	<b>3.023.066</b>
ICMS a Recolher	2.948.967	2.991.715	3.023.066
<b>Total Tributos Em aberto</b>	<b>10.950.177</b>	<b>11.096.537</b>	<b>11.180.513</b>
<b>Parcelamentos (CP)</b>	<b>460.089</b>	<b>460.089</b>	<b>460.089</b>
Parcelamento RFB Nº 10882403413	182.983	182.983	182.983
Parcelamento RFB Nº 10882406767	218.843	218.843	218.843
Parcelamentos	58.264	58.264	58.264
<b>Total Tributos Parcelados</b>	<b>460.089</b>	<b>460.089</b>	<b>460.089</b>
<b>Total</b>	<b>11.410.266</b>	<b>11.556.626</b>	<b>11.640.602</b>

Fonte: balancetes mensais de abril a junho de 2023

## 3.1. Dívida em aberto

### 3.1.1 Tributos Federais

As obrigações federais em aberto cresceram R\$ 52.624,47, e somam em julho o montante de R\$ 8.157.446,80. Os aditamentos da competência decorrem, em maior grau, das contas COFINS (R\$ 10,6 mil) e INSS (R\$ 28,9 mil).

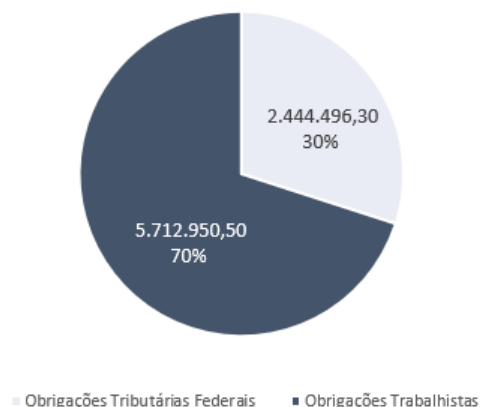


Questionou-se a Recuperanda se os valores de INSS recolhidos dos funcionários estão sendo repassados à União, em resposta a empresa afirma não estar recolhendo nenhum valor referente a INSS.

Os saldos dos tributos federais em aberto dividem-se entre Obrigações Tributárias e Trabalhistas, conforme o seguinte arranjo:

## Obrigações Tributárias e Trabalhistas Federais (R\$)

Jul/23



A empresa detém em seus registros contábeis duas principais contas: Tributos Federais Não Previdenciários (R\$ 5,5 milhões) e Tributos Federais Previdenciários (R\$ 1,7 milhão). Anteriormente, a Administração Judicial reportou que as contas supracitadas não possuem abertura, ou seja, aglutinam diversas dívidas em conta única. Na ocasião, a Recuperanda foi questionada quanto à natureza das contas e instada a apresentar o controle da dívida contabilizada, mas, até a conclusão deste relatório, não houve retorno da Nutrisenior.

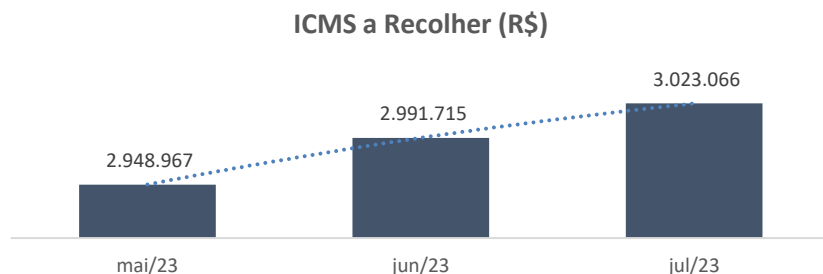
Anteriormente, em julho, a Administração Judicial observou divergência de R\$ 2.115.672,06 entre os valores computados nos registros contábeis da empresa e os valores observados nos relatórios fazendários da federais. Em resposta a Recuperanda atribuiu o saldo da diferença encontrada aos juros e multas que não foram contabilizados.

Na competência de agosto, a Nutrisenior não disponibilizou relatórios referentes às dívidas tributárias junto à União, restando prejudicada a ratificação dos saldos de tributos devidos.

Esta Administradora Judicial continuará acompanhando o retorno da Recuperanda e reportará eventuais novidades nos próximos relatórios.

### 3.1.2 Tributos Estaduais

A Nutrisenior contabiliza R\$ 3.023.065,76 em ICMS a Recolher no mês de julho, apontando aumento na monta de R\$ 31,3 mil em relação ao mês anterior:



Embora contabilmente a Recuperanda tenha registros de R\$ 3 milhões em ICMS a pagar, o extrato emitido pela SEFAZ/SP noticia que a empresa possui saldo devedor de R\$ 4,5 milhões de ICMS, ou seja, divergência de R\$ 1,5 milhões entre a contabilidade e a Fazenda. Questionada, a Nutrisenior narrou que a diferença é em virtude dos juros e multas não contabilizados.

### 3.2. Parcelamentos

A Recuperanda contabiliza saldo de R\$ 460 mil em parcelamentos, os quais não apresentaram movimentação no trimestre avaliado, conforme tabela abaixo.

Parcelamentos (R\$)	mai/23	jun/23	jul/23
Parcelamento RFB Nº 10882403413	182.983	182.983	182.983
Parcelamento RFB Nº 10882406767	218.843	218.843	218.843
Parcelamentos	58.264	58.264	58.264
<b>Total</b>	<b>460.089</b>	<b>460.089</b>	<b>460.089</b>

Fonte: balancetes mensais de abril a junho de 2023

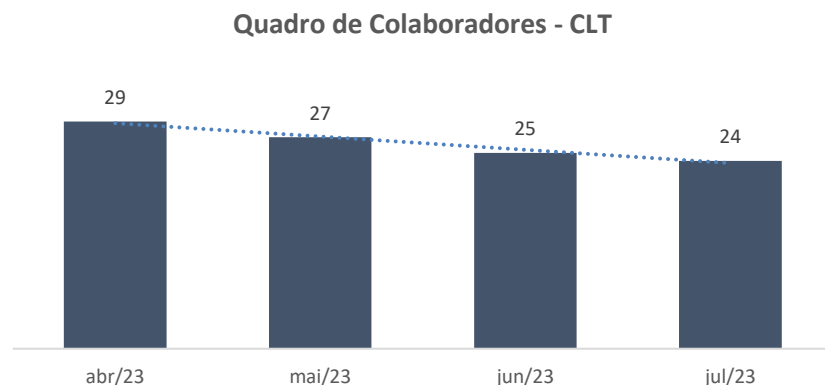
A Administração Judicial solicitou os extratos referentes aos parcelamentos ativos junto à PGFN para devida comprovação dos saldos registrados, contudo não houve envio até a finalização deste relatório.

Esta Administradora Judicial continuará acompanhando o retorno da Recuperanda e reportará eventuais novidades nos próximos relatórios.

(INTENCIONALMENTE EM BRANCO)

**4. QUADRO DE COLABORADORES**

Em julho de 2023, o quadro de colaboradores da Recuperanda era composto por 24 (vinte e quatro) empregados contratados em regime CLT, conforme expressa a folha de pagamentos da empresa. Os proventos da competência totalizaram R\$ 61,65 mil, com média salarial de R\$ 2.569,40.



Além dos funcionários celetistas, a empresa também paga pró-labore mensal ao sócio, Sr. Dariwan. Na competência de julho, a folha de pagamento do sócio, disponibilizada pela empresa, totalizou o valor bruto de R\$12,5 mil.

Além do quadro de colaboradores, em julho, a Nutrisenior apresentou 4 (quatro) contratados como Pessoa Jurídica (PJ), conforme planilha de controle da empresa. Os serviços envolvidos na contratação englobam planejamento, vendas, tecnologia da informação e consultoria em qualidade técnica. Os proventos expressos na planilha somam R\$ 23 mil.

A Administração Judicial solicitou à Recuperanda os contratos firmados entre as partes, de modo que mais detalhes sobre o caso serão juntados aos próximos relatório.

(INTENCIONALMENTE EM BRANCO)



## 5. ANÁLISE CONTÁBIL FINANCEIRA

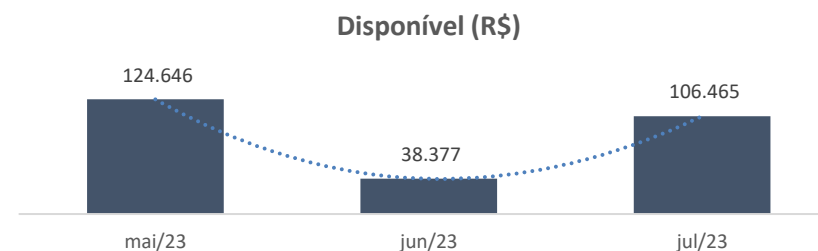
### A. ATIVO

Balço Patrimonial - Ativo (R\$)	N.E.	mai/23	jun/23	jul/23
<b>Ativo Circulante</b>		<b>7.749.510</b>	<b>7.808.030</b>	<b>6.667.076</b>
Disponível	1.1	124.646	38.377	106.465
Valores a Receber	1.2	4.792.168	4.947.299	4.761.632
Estoques	1.3	2.799.456	2.789.065	1.765.671
Tributos Recuperáveis		33.239	33.288	33.307
<b>Ativo Não Circulante</b>		<b>647.404</b>	<b>620.803</b>	<b>594.202</b>
Depósitos e Cauções	1.4	35.454	35.454	35.454
Investimentos		35.994	35.994	35.994
Imobilizado	1.5	574.362	547.761	521.160
Intangível		1.594	1.594	1.594
<b>Contas de Compensação</b>		<b>430.394</b>	<b>414.973</b>	<b>290.170</b>
<b>Total</b>		<b>8.827.308</b>	<b>8.843.806</b>	<b>7.551.448</b>

### Notas Explicativas (“NE”)

#### 1.1. Disponibilidades

As disponibilidades, em julho, cresceram R\$ 68 mil (177%), somando R\$106.465,48, conforme ilustra o gráfico:



A Recuperanda não disponibilizou os extratos bancários das contas, restando prejudicada a ratificação dos valores observados nos registros contábeis da empresa.

Disponível	mai/23	jun/23	jul/23	Varição
Banco Itau Ag. 0253 C/C 20420-0	-	11	7	(3)
QI Sociedade de crédito direto	117.921	1.597	69.689	68.092
Bloqueio Judicial	6.726	5.202	5.202	-
Aplic. Financeira Banco Bradesco 35	-	31.568	31.568	-
<b>Total</b>	<b>124.646</b>	<b>38.377</b>	<b>106.465</b>	<b>68.088</b>

A variação nas disponibilidades é refletida na conta “QI Sociedade de Crédito Direto” que, conforme expressa o razão analítico da Recuperanda, movimentou R\$ 849.063,52, sobretudo, decorrente de recebimento de clientes e transferências entre contas bancárias da Nutrisenior.

Embora a conta do Banco Itaú tenha finalizado o período com saldo de R\$7,40, no decorrer do mês houve movimentações no montante de R\$ 1

milhão, cujos principais pagamentos direcionam-se a fornecedores, salários e custos jurídicos, enquanto os faturamentos correspondem aos recebimentos clientes.

Em junho, a Administradora Judicial identificou transações como "Capital Fundo de Investimentos em Direitos Cred" com contrapartida em "Clientes". Ao questionar a Recuperanda sobre a origem e natureza das transações, a empresa afirmou que não havia se atentado aos recebimentos mencionados. No entanto, comprometeu-se a investigar e fornecer resposta posterior, visto que a companhia não possui nenhum investimento registrado em seu balanço. O assunto será abordado novamente no próximo relatório.

### 1.2 Valores a Receber

A rubrica registra valores a receber oriundos de clientes, créditos de funcionários e adiantamentos a sócios e fornecedores. Em julho, o saldo de "Valores a Receber" decresceu R\$ 185.666,97, conforme o quadro:

Valores a Receber	mai/23	jun/23	jul/23	Varição
Clientes	3.768.087	3.918.919	3.734.576	(184.343)
Créditos de Funcionários	18.000	18.875	18.400	(475)
Adiantamentos a Fornecedores	961.384	961.384	961.384	-
Adiantamento de Sócios	44.697	48.121	47.272	(849)
<b>Total</b>	<b>4.792.168</b>	<b>4.947.299</b>	<b>4.761.632</b>	<b>(185.667)</b>

Os detalhes sobre cada uma das contas consignadas no quadro passam a ser discorridas a seguir.

#### I - Clientes

A conta sintética "Clientes" compõe 78% do saldo total da rubrica, e concentra 99% da variação no mês, encerrando o período avaliado no seguinte arranjo:



O saldo de “Clientes Nacionais” refere-se a duplicatas a receber, refletindo novas vendas a prazo no valor de R\$ 419 mil, e faturamento recebido na monta de R\$ 603 mil.

A conta “Outros Valores a Receber” é também composta por duplicatas a receber e não apresenta variação desde abril de 2023. A Administração judicial indagou a Recuperanda qual seria a diferença de referida conta com a de duplicatas a receber, além de solicitar informações acerca do prazo médio de pagamentos das vendas a prazo, bem como a taxa de inadimplência dos clientes e veracidade dos saldos apresentados. As informações serão apresentadas no relatório da competência seguinte.

Anteriormente, foi solicitado o relatório de contas a receber e o detalhamento da política de adiantamentos, apesar de receber o retorno por parte da Nutrisenior, a Administração Judicial observou que os documentos disponibilizados são insuficientes para sanar as dúvidas abordadas.

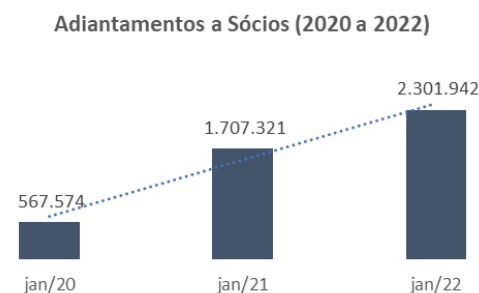
Questionada novamente a respeito dos controles internos, a Recuperanda informou que os relatórios solicitados são de responsabilidade do setor administrativo da empresa e que não seria possível nos encaminhar os documentos referidos.

## II – Adiantamento a Sócios

A conta de adiantamento a sócios soma R\$ 47.271,86, e reflete decréscimo de R\$ 848,74 no mês de julho, proveniente de pagamento de pró-labore a menor, conforme expressa o razão analítico da Recuperanda.

A Administração Judicial solicitou esclarecimentos à Recuperanda, questionando o motivo pelo qual a empresa efetua pagamentos e baixas de *pró-labore* por meio da conta de adiantamentos. Em retorno, a empresa informou que está averiguando internamente os esclarecimentos, de modo que as elucidações serão abordadas nos próximos relatórios.

A empresa foi questionada quanto ao elevado valor contabilizado na subconta ‘Adiantamento de Sócios’. Na ocasião, avaliou-se os valores anuais registrados nos exercícios de 2020 a 2022, conforme gráfico abaixo:



A Recuperanda afirma que os valores são 'saldos remanescentes' de adiantamentos de lucros, mas não explicou a continuidade dos adiantamentos feitos em 2021 e 2022, apesar da ausência de lucro nesses anos.

A subconta, que antes incluía os atuais e antigos sócios, foi consolidada em uma única rubrica chamada 'adiantamento a sócios' entre 2020 e 2022. Além disso, houve uma redução de R\$ 2,2 milhões nos valores adiantados entre 2022 e janeiro de 2023, a Recuperanda não explicou o destino dos valores, de modo que a Administração Judicial segue questionando o caso.

### 1.3. Estoques

O estoque da Recuperanda decresceu 37%, o equivalente a R\$ 1 milhão, somando R\$ 1.765.671,47 ao final da competência avaliada, conforme expressa o quadro abaixo:

Estoques	mai/23	jun/23	jul/23	Varição
Produtos Acabados	569.187	597.687	466.527	(131.160)
Produtos em Elaboração	55.146	81.087	56.645	(24.443)
Matéria Prima	593.366	528.534	631.149	102.616
Materiais de Embalagem	1.581.757	1.581.757	611.351	(970.407)
<b>Total</b>	<b>2.799.456</b>	<b>2.789.065</b>	<b>1.765.671</b>	<b>(1.023.394)</b>

A redução de “Materiais de Embalagem”, que corresponde a 95% da variação total da rubrica, e, conforme expressa o razão analítico da Recuperanda, se dá a partir de lançamento único referente a custo de mercadorias vendidas. A Administração Judicial indagou a Recuperanda quanto ao custo de embalagens em momento de retração nas receitas da empresa, de modo que as elucidações serão juntadas ao próximo relatório.

Ainda, a variação em “Produtos Acabados” decorre da movimentação de produtos em elaboração para produtos acabados (R\$ 58,4 mil) e entrada mercadorias adquiridas para revenda (R\$ 50,3 mil). Contudo a conta expressa decréscimo devido às baixas de R\$ 239.993,93 relativas às vendas do período, conforme expressa no razão analítico da empresa.

A Recuperanda disponibilizou o inventário de estoque, o qual quando comparado aos saldos contábeis da empresa, apresenta divergência a monta de R\$ 128 mil, conforme o quadro:

Estoque	Contábil	Inventário	Divergência
Produto Acabado	597.687	569.187	(28.499)
Semi Acabado	81.087	55.146	(25.942)
Materia Prima	528.534	593.366	64.832
Embalagem	1.581.757	1.699.754	117.996
<b>Total</b>	<b>2.789.065</b>	<b>2.917.452</b>	<b>128.387</b>

A Administração Judicial solicitou o entendimento da Nutrisenior quanto à divergência observada acima e instou a Recuperanda a apresentar o relatório de inventário relativo ao mês de julho, de modo que o assunto seguirá sendo retomado nos próximos relatórios.

#### 1.4. Depósitos e Cauções

Conforme mencionado em relatórios anteriores, tratam-se de depósitos judiciais realizados pela Recuperanda, cujo valor não sofreu alteração entre 2020 e abril de 2023.

Solicitou-se à Recuperanda esclarecimentos quanto à origem dos depósitos e informações dos processos judiciais atrelados ao valor contabilizado, de modo que no primeiro retorno a empresa afirmou tratar-se de *‘valores que sucederam o escritório de contabilidade anterior, aonde deverá ser melhor analisada essa situação’* e posteriormente *‘este valor advém desde 2020,*

*momento este que eles ainda não atuavam na recuperanda, sendo que por essa razão não possuem maiores informações’.* A Administração Judicial questionou a empresa quanto aos motivos de manter contabilizados valores sem lastro contábil que os corrobore, e em retorno a Nutrisenior informou que a baixa dos saldos depende de autorização formal da administração.

#### 1.5. Imobilizado

O ativo imobilizado da Recuperanda soma R\$ 521.159,91 no mês de julho, sem apresentar variação no inventário, conforme seguinte arranjo:

Imobilizado	mai/23	jun/23	jul/23	Varição
<b>Bens</b>	<b>3.211.243</b>	<b>3.211.243</b>	<b>3.211.243</b>	-
Instalações	92.831	92.831	92.831	-
Máquinas Aparelhos e Equipamentos	2.356.294	2.356.294	2.356.294	-
Equipamentos de Proc Eletr Dados	122.390	122.390	122.390	-
Móveis e Utensílios	270.647	270.647	270.647	-
Veículos	369.080	369.080	369.080	-
<b>Depreciações</b>	<b>(2.636.881)</b>	<b>(2.663.482)</b>	<b>(2.690.083)</b>	<b>(26.601)</b>
(-) Depreciação Acumulada	(2.636.881)	(2.663.482)	(2.690.083)	(26.601)
<b>Total</b>	<b>574.362</b>	<b>547.761</b>	<b>521.160</b>	<b>(26.601)</b>

Em julho, a rubrica retraiu de 5%, equivalente a R\$ 26,6 mil, proveniente da depreciação mensal de bens. Mensalmente, a Recuperanda é instada a apresentar o inventário do imobilizado para ratificação dos valores contabilizados, mas, até a conclusão deste relatório, a documentação não havia sido disponibilizada.

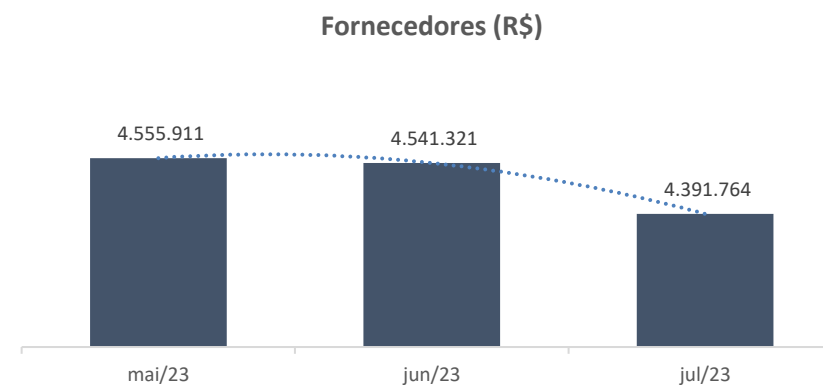
## B. PASSIVO

Balanco Patrimonial - Passivo (R\$)	N.E.	mai/23	jun/23	jul/23
<b>Passivo Circulante</b>		<b>21.506.794</b>	<b>21.630.266</b>	<b>21.574.691</b>
Cheque Especial		386.558	385.324	385.324
Fornecedores	2.1	4.555.911	4.541.321	4.391.764
Obrigações Tributárias	2.2	10.379.107	10.470.890	10.516.630
Obrigações Trabalhistas/Previdenciárias	2.2	751.478	798.992	847.233
Provisões	2.3	2.065.780	2.065.780	2.065.780
Parcelamentos	2.2	460.089	460.089	460.089
Adiantamento de Clientes		171.863	171.863	171.863
Empréstimos e Valores com Terceiros	2.4	2.736.007	2.736.007	2.736.007
<b>Passivo Não Circulante</b>		<b>8.676.261</b>	<b>8.738.542</b>	<b>8.738.542</b>
Empréstimos e Financiamentos	2.5	8.676.261	8.738.542	8.738.542
<b>Contas de Compensação</b>		<b>430.394</b>	<b>414.973</b>	<b>290.170</b>
<b>Patrimônio Líquido</b>		<b>(21.786.142)</b>	<b>(21.939.976)</b>	<b>(21.939.976)</b>
Capital Social		300.000	300.000	300.000
Prejuízos Acumulados		(21.392.261)	(22.219.156)	(22.219.156)
Ajuste de Exercício Anterior		-	(20.820)	(20.820)
Resultado do Exercício		(693.881)	-	-
<b>Total</b>		<b>8.827.308</b>	<b>8.843.806</b>	<b>8.663.427</b>

### Notas Explicativas (“NE”)

#### 2.1. Fornecedores

Os valores devidos a fornecedores somam R\$ 4.391,764,45, refletindo decréscimo de R\$ 149 mil quando comparado ao mês anterior, conforme expressa o gráfico:



O razão analítico da Recuperanda apresenta, no mês de julho, pagamentos na monta de R\$ 412 mil, sobretudo, a fornecedores do setor farmacêutico e alimentício, bem como à administração judicial e bloqueios judiciais, os quais a Recuperanda foi indagada a respeito da origem. Ainda, na competência avaliada, a Nutrisenior adquiriu novas dívidas na monta de R\$ 262 mil, em maior grau, proveniente da compra de insumos e matéria prima, serviços gráficos e outros terceirizados.

Mensalmente, a Administração Judicial solicita à Nutrisenior a disponibilização do relatório financeiro de fornecedores, para compreensão do endividamento da Recuperanda, prazos e eventual inadimplência extraconcursal, entretanto, permanece sem retorno.



## 2.2. Passivo Tributário

O passivo tributário, compreendendo as obrigações tributárias, trabalhistas e parcelamentos foi examinado no item **‘2. Passivo Tributário’** do relatório.

## 2.3. Provisões

Refere-se às provisões de multas em decorrência de dois autos de infração em curso, o primeiro de origem estadual e relacionado a ICMS, e o segundo de origem federal, sem especificação nas demonstrações financeiras. Solicitou-se à Recuperanda mais informações quanto aos processos administrativos em curso, e em retorno a empresa afirmou que o setor de contabilidade segue estudando o caso, restando pendente elucidações para o caso. A situação segue sendo acompanhada pela Administradora Judicial e eventuais esclarecimentos constarão nos próximos relatórios.

## 2.4. Empréstimos e Valores com Terceiros

A Recuperanda possui saldo de R\$ 2,7 milhões atrelado a ‘Empréstimos e Valores com Terceiros’, cujos valores mantiveram-se inalterados durante o período analisado:

Empréstimos e Valores com Terceiros	mai/23	jun/23	jul/23
Empréstimos Daycoval 600905-5	404.907	404.907	404.907
Arthur Labes Neto	2.327.100	2.327.100	2.327.100
Emprestimo Nelson Chiteco Jr.	4.000	4.000	4.000
<b>Total</b>	<b>2.736.007</b>	<b>2.736.007</b>	<b>2.736.007</b>

### (i) Empréstimos Daycoval 600905-5

A empresa registra empréstimo de R\$ 404 mil em seus registros contábeis. Em resposta à solicitação de documentação de suporte, a Recuperanda forneceu uma notificação de reconhecimento de crédito proveniente de três contratos, totalizando R\$ 723 mil em créditos na classe III. A Administração retornou os questionamentos pedindo esclarecimentos sobre a diferença entre o valor apresentado e o valor contabilizado, de modo que a Recuperanda afirmou não possuir o extrato atualizado do empréstimo.

## 2.5. Empréstimos e Financiamentos – LP

O grupo de contas é composto pelos empréstimos junto aos bancos National Freight (R\$1,5 milhões) e Bradesco (R\$ 7,16 milhões). Enquanto o primeiro não apresentou movimentação em 2023, constatou-se o acréscimo do segundo entre os meses de abril e junho:

Empréstimos e Financiamentos	abr/23	mai/23	jun/23
Empréstimos CAGIRO Bradesco	7.151.433	7.106.361	7.168.642
Empréstimos National Freight	1.569.900	1.569.900	1.569.900
<b>Total</b>	<b>8.721.333</b>	<b>8.676.261</b>	<b>8.738.542</b>

Não foi possível verificar a origem do crescimento do mútuo junto ao banco Bradesco, devido à carência de informações no razão contábil. Nesse norte, foi solicitado à Recuperanda maiores esclarecimentos quanto à movimentação no período, além da apresentação dos contratos vinculados aos dois empréstimos, requeridos em competências anteriores. Em resposta, a Recuperanda afirmou não estar em posse dos extratos dos empréstimos apontados.

(INTENCIONALMENTE EM BRANCO)

(INTENCIONALMENTE EM BRANCO)



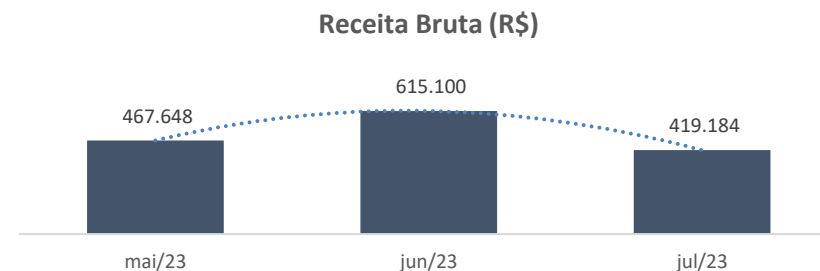
**C. DEMONSTRAÇÃO DO RESULTADO DO EXERCÍCIO**

Demonstrativo de Resultado do Exercício	N.E.	mai/23	jun/23	jul/23
<b>Receita Bruta</b>	<b>3.1</b>	<b>467.648</b>	<b>615.100</b>	<b>419.184</b>
(-) Deduções		(63.341)	(197.195)	(76.571)
<b>Receita Líquida</b>		<b>404.307</b>	<b>417.904</b>	<b>342.613</b>
(-) CPV	3.2	(905.936)	(380.566)	(1.285.952)
<b>Lucro/Prejuízo Bruto</b>		<b>(501.629)</b>	<b>37.339</b>	<b>(943.339)</b>
<b>Despesas Operacionais</b>	<b>3.3</b>	<b>(189.381)</b>	<b>(100.176)</b>	<b>(144.438)</b>
(-) Despesas Trabalhistas		(38.828)	(20.049)	(25.599)
(-) Encargos Sociais		(4.795)	(4.818)	(4.545)
(-) Despesas Gerais		(44.249)	(75.308)	(114.294)
(-) Despesas Operacionais Tributárias		(1.332)	-	-
<b>Despesas com Vendas</b>	<b>3.3</b>	<b>(19.708)</b>	<b>(25.691)</b>	<b>(24.202)</b>
(-) Despesas com Pessoal		(14.217)	(7.887)	(15.209)
(-) Encargos Sociais		(5.491)	(17.805)	(4.406)
(-) Despesas Financeiras	3.4	(83.339)	(12.759)	(4.588)
<b>Resultado antes de IR/CSLL</b>		<b>(794.057)</b>	<b>(101.287)</b>	<b>-</b>
(-) Provisão para IR		-	(18.465)	-
(-) Provisão para CSLL		-	(13.262)	-
<b>Resultado Líquido</b>	<b>3.5</b>	<b>(794.057)</b>	<b>(133.014)</b>	<b>(1.111.979)</b>

**Notas Explicativas (“NE”)**

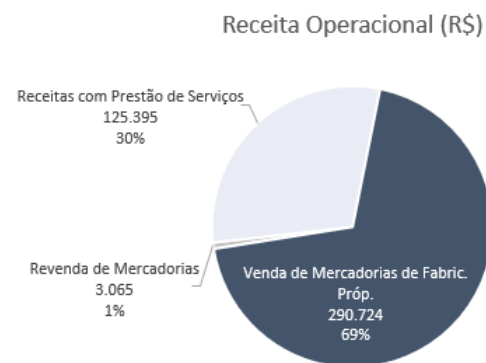
**3.1. Receita Bruta**

Em julho, a Recuperanda expressa receita bruta de R\$ 419.184,15, refletindo decréscimo de R\$ 195 mil (32%) em relação ao mês anterior, conforme expressa o gráfico:



As receitas operacionais se dão, em maior grau, a partir da venda de mercadorias de fabricação própria, as quais reduziram R\$ 195 mil no mês de julho, impactando substancialmente a redução global da rubrica:

Receita Operacional	jun/23	jul/23	Varição
Revenda de Mercadorias	3.513	3.065	(448)
Receitas com Prestão de Serviços	125.104	125.395	291
Venda de Mercadorias de Fabric. Próp.	486.482	290.724	(195.758)
<b>Total</b>	<b>615.100</b>	<b>419.184</b>	<b>(195.915)</b>



A Administração Judicial questionou a empresa quanto aos fatores que motivaram a redução nas receitas, se o movimento reflete ocorrência pontual ou trata-se de tendência de mercado, de modo que as elucidações serão juntadas ao próximo relatório.

Anteriormente observou-se R\$ 102 mil referente à devolução do cliente BRG Suplementos Nutricionais nos registros contábeis da empresa. A Administração Judicial questionou a Recuperanda o motivo das devoluções e como a empresa pretende ressarcir-lo, contudo não obteve retorno.

### 3.2. Custos

A Recuperanda apresenta substancial volatilidade nos custos para venda dentro do período avaliado, de modo que, em julho, o valor da rubrica se apresenta na monta de R\$ 1,2 milhão, crescendo R\$ 905.386,12 sobre o mês anterior, representando 760% da receita líquida da competência:

Custos x Receita	mai/23	jun/23	jul/23
Receita Líquida	404.307	417.904	342.613
(-) CPV	(905.936)	(380.566)	(1.285.952)
<i>Custos/Receita Líquida</i>	-224%	-91%	760%

Os custos concentram-se, sobretudo, na fabricação de produtos próprios, sendo R\$ 970 mil proveniente das despesas com embalagens e R\$ 239 mil de produtos acabados. A Administração Judicial indagou a Recuperanda quanto ao que motivou a substancial alta no mês de julho, de modo que o tema seguirá sendo abordado no próximo relatório.

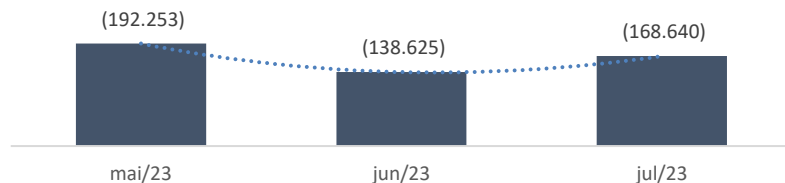
(-) CPV	mai/23	jun/23	jul/23	Variação
Custo das Compras	797.909	246.829	1.210.400	963.571
Custo com Mão de Obra	90.922	117.202	75.552	(41.650)
Custo com Depreciação	19.936	19.936	-	(19.936)
<b>Total</b>	<b>908.767</b>	<b>383.967</b>	<b>1.285.952</b>	<b>901.985</b>

Ainda, a Administração Judicial questionou a empresa a respeito da redução nos custos com mão de obra e a ausência de ocorrência de depreciação na competência de julho, de modo que os esclarecimentos serão juntados ao próximo relatório.

### 3.3. Despesas Operacionais e com Vendas

As rubricas expressam no mês de julho soma de R\$ 168 mil, refletindo acréscimo de R\$ 30.014,55, conforme expressa o gráfico abaixo:

**Despesas Op. E Vendas (R\$)**



As despesas gerais compreendem 68% do total dos dispêndios operacionais e com vendas. Dentre os gastos estão serviços telefônicos, custas judiciais, serviços de água, luz e outros, refletindo aumento de R\$ 38,9 mil no mês de julho:

Despesas Op. E Vendas (R\$)	mai/23	jun/23	jul/23	Varição
<b>Despesas Operacionais</b>	<b>87.873</b>	<b>100.176</b>	<b>144.438</b>	<b>44.262</b>
Despesas Trabalhistas	38.828	20.049	25.599	5.550
Encargos Sociais	4.795	4.818	4.545	(273)
Despesas Gerais	44.249	75.308	114.294	38.985
<b>Despesas com Vendas</b>	<b>104.379</b>	<b>38.450</b>	<b>24.202</b>	<b>(14.248)</b>
Despesas com Pessoal	14.217	7.887	15.209	7.322
Encargos Sociais	5.491	17.805	4.406	(13.399)
Despesas Financeiras	84.671	12.759	4.588	(8.171)
<b>Total</b>	<b>192.253</b>	<b>138.625</b>	<b>168.640</b>	<b>30.015</b>

Cumprir destacar que a redução nas despesas financeiras corresponde a não ocorrência de juros e multas junto ao Banco Bradesco (R\$ 8,6 mil) no mês

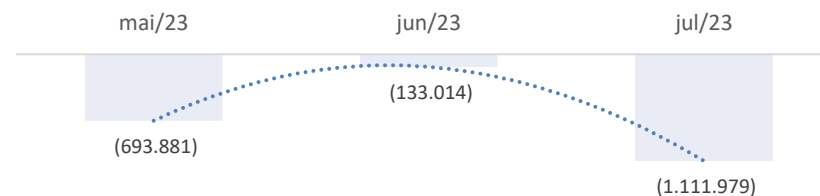
de julho, ao passo que as despesas com pessoal refletem aumento devido ao reconhecimento de férias, 13º salários e cesta básica, que juntas, somam R\$(9,2 mil).

Vale frisar que a Recuperanda vem sendo intimada nos autos a esclarecer quanto aos pagamentos de aluguéis extraconcursais, sendo certo que esta Administradora Judicial também está acompanhando o assunto.

**3.6. Resultado**

A dívida líquida da Recuperanda expressa aumento de R\$ 978.965,20 no mês de julho, conforme o gráfico:

**Receita Bruta (R\$)**



O acréscimo é consecutório, sobretudo, de aumento nos custos de venda, que representaram 88% do total de despesas na competência avaliada, e acentuado pela redução de 32% nas receitas brutas da Nutrisenior, resultando no saldo líquido negativo de R\$ 1,1 milhão.

## 5. DA FISCALIZAÇÃO DAS ATIVIDADES DA RECUPERANDA – VISTORIA

O preposto desta auxiliar, Sr. Everson Fraga, no dia 23/10/2023, realizou a vistoria in loco no estabelecimento da Recuperanda localizado na à Rua Pasadena, 240 - Parque industrial, San José, Cotia – SP, CEP: 06715-864, a fim de verificar a continuidade da atividade da empresa, a sua estrutura e suas instalações.

Constatou-se que no estabelecimento estão concentradas as atividades de produção, administração, financeiras, comerciais e de recursos humanos, sendo este o único estabelecimento da Recuperanda. Por fim, foi informado pela Recuperanda que não ocorreu qualquer interrupção parcial ou total de sua operação, sendo certo que está *remodelando as estratégias de venda* para obter crescimento da empresa.

A seguir alguns registros fotográficos obtidos na oportunidade:

