

**EXCELENTÍSSIMA SENHORA DOUTORA JUÍZA DE DIREITO DA 2ª VARA REGIONAL DE  
COMPETÊNCIA EMPRESARIAL E DE CONFLITOS RELACIONADOS À ARBITRAGEM DA  
1ª RAJ - SP**

**Processo nº 1000648-27.2021.8.26.0260**

**Recuperação Judicial**

**AJ RUIZ CONSULTORIA EMPRESARIAL S.A.**, Administradora Judicial nomeada nos autos da RECUPERAÇÃO JUDICIAL de Grupo Benfica, por suas representantes infra-assinadas, vem respeitosamente à presença de Vossa Excelência, nos termos do art. 22, II, “a”, da Lei 11.101/2005, apresentar o incluso **Relatório Mensal de Atividades** (doc. 1) relativo às informações contábeis do mês de **agosto de 2023**.

Sendo o que tinha para o momento, esta Administradora Judicial coloca-se à inteira disposição de V. Excelência e sua Z. Serventia, do ilustre representante do Ministério Público, dos credores e demais interessados, para quaisquer esclarecimentos que se façam necessários.

Termos em que,  
Pede deferimento.

São Paulo, 31 de outubro de 2023.

**JOICE RUIZ BERNIER**  
**OAB/SP 126.769**

**ALINE TURCO**  
**OAB/SP 289.611**

# RELATÓRIO MENSAL DE ATIVIDADES

## GRUPO BENFICA<sup>1</sup>



**A** **RUIZ**  
ADMINISTRAÇÃO JUDICIAL

Processo nº 1000648-27.2021.8.26.0260

2ª VARA REGIONAL DE COMPETÊNCIA EMPRESARIAL E DE CONFLITOS RELACIONADOS

À ARBITRAGEM DA 1ª RAJ

---

<sup>1</sup> TRANSPORTADORA TURÍSTICA BENFICA S.A. e BENFICA CARGAS E LOGÍSTICA S.A. Inobstante a consolidação substancial reconhecida na recuperação judicial, a r. decisão está com prazo de recurso em aberto.

O Relatório Mensal de Atividades (“RMA”) de **Grupo Benfica**, em consolidação substancial (Transportadora Turística Benfica S.A. e Benfica Cargas e Logística S.A.) compreende:

1. O **Calendário processual** com as informações relativas à data de ocorrência dos principais eventos da Recuperação Judicial.
2. A **posição do quadro de empregados**;
3. **Passivo Tributário**
4. A **análise dos dados contábeis e das informações financeiras**<sup>2</sup> de agosto de 2023, organizada da seguinte forma: **(A)** Ativo e suas contas, com respectivos gráficos e contextualizações; **(B)** Passivo e suas contas, com respectivos gráficos e contextualizações; **(C)** Demonstração do Resultado dos Exercícios.
5. Informações relativas à **Fiscalização das Atividades da Recuperanda**.

As informações analisadas neste relatório foram apresentadas à “AJ Ruiz” pelas próprias Recuperandas na forma do art. 52, IV, da Lei nº 11.101/05, respondendo estas últimas por sua conformidade e genuinidade.

---

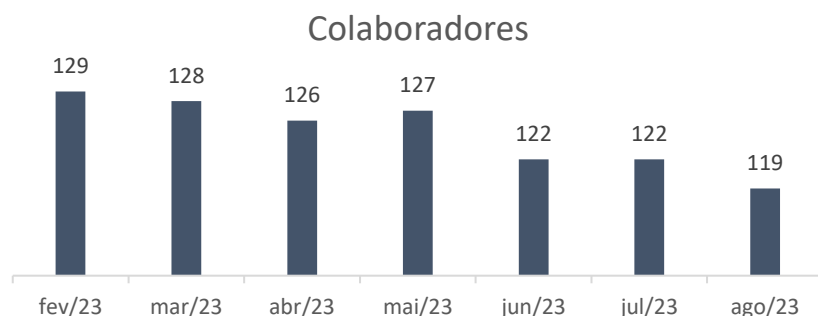
<sup>2</sup> Todos os valores mencionados na análise das demonstrações contábeis e financeiras estão expressos em reais (R\$).

## 1. CALENDÁRIO PROCESSUAL

RECUPERAÇÃO JUDICIAL – GRUPO BENFICA - Processo nº 1000648-27.2021.8.26.0260		
DATA	EVENTO	LEI 11.101/05
07/07/2021	Distribuição do pedido de RJ	-
05/08/2021	Deferimento do Processamento RJ (fls. 2.186/2.191)	Art. 52
11/08/2021	Publicação do Deferimento do Processamento da RJ	
13/08/2021	Termo de Compromisso da Administradora Judicial (fls. 2.318/2.323)	Art. 33
14/02/2022	Publicação do Edital de Convocação de Credores (DJE) *determinada a republicação do edital, conforme decisão de fl. 4986.	Art. 52 § 1º
-	Publicação do Edital de Convocação de Credores (Jornal de Grande Circulação).	Art. 52, § 1º
01/03/2022	Prazo Fatal para apresentação das Habilitações/Divergências administrativas (15 dias da publicação do Edital de Convocação de Credores) *determinada a republicação do edital, conforme decisão de fl. 4986.	Art. 7º § 1º
11/10/2021	Prazo fatal para apresentação do Plano de Recuperação Judicial (60 dias da publicação da decisão de deferimento do processamento da RJ)	Art. 53
30/05/2022	Apresentação da Relação de Credores do AJ	Art. 7º § 2º
11/02/2022	Prazo para realização da AGC (150 dias da publicação do deferimento do processamento da RJ)	Art. 56 § 1º
20/06/2022	Publicação do Edital - PRJ e Lista de Credores AJ	Art. 7º, II e Art. 53
30/06/2022	Prazo fatal para apresentação das Impugnações Judiciais - 10 dias da publicação do Edital - PRJ e Lista de Credores AJ	Art. 8º
22/08/2023	Publicação do Edital - Convocação AGC (DJE)	Art. 36
12/09/2023	Assembleia Geral de Credores - 1ª Convocação	Art. 37
19/19/2023	Assembleia Geral de Credores - 2ª Convocação	Art. 37
05/12/2023	retomada AGC após suspensão deliberada em AGC	Art. 37
07/07/22-AGC	Encerramento do Stay Period (dia útil seguinte ao 180º dia da publicação da decisão de deferimento do processamento da RJ): encerrado conforme decisão de fls. 9929	Art. 6º § 4º
-	Homologação do plano de recuperação judicial	Art. 58

## 2. Posição do Quadro de Colaboradores (consolidado)

Em agosto, o Grupo Benfica expressa em seu quadro de colaboradores 119 funcionários, conforme apresenta o gráfico abaixo:



Na competência avaliada, o Grupo desligou dois motoristas de ônibus e um funileiro, desonerando os salários-base em R\$ 6.762,11.

Dentre os 119 funcionários, 49 são classificados como ativos e 70 como afastados. A Recuperanda foi questionada quanto ao elevado número de colaboradores afastados, e em resposta informou que correspondem a funcionários da incorporação Nova Era, e que estão no INSS.

Ativos		Afastados	
Função	nº Colab	Função	nº Colab
Motorista	26	Motorista	49
Manutenção	8	Manutenção	7
Portaria	4	Portaria	1
Supervisão	1	Administração	3
Administração	4	Cobrador	10
RH	2	<b>Total</b>	<b>70</b>
Financeiros	1		
Estágio	1		
Limpeza	2		
<b>Total</b>	<b>49</b>		

Dentre os funcionários ativos, o total da base-salarial se dá na monta de R\$ 115.892,41, com média de R\$ 2.365,15, conforme apresenta a planilha de controle interno da Recuperanda.

Observa-se no relatório de folha de pagamento (i) divergência no número de funcionários afastados, visto que no documento constam 68 colabores, enquanto na planilha computam-se 70. E (ii) os valores totais em proventos brutos, tanto aos funcionários ativos quanto aos afastados, se dá na monta de R\$ 193.183,72.

### 3. Passivo Tributário

Em agosto, o Grupo Benfica registrou passivo tributário total de R\$ 163.907.090,35, indicando aumento de R\$ 1.044.656,29 em relação ao mês anterior:

Grupo Benfica - Consolidado	jun/23	jul/23	ago/23
<b>Tributos Federais</b>	<b>63.847.112</b>	<b>63.896.743</b>	<b>64.340.795</b>
IRPJ	1.053.453	1.053.453	1.053.453
IRRF	126.381	126.276	126.004
PIS	8.490	8.248	14.538
COFINS	39.131	38.003	67.008
CSLL	497.782	497.782	497.782
CSL/COFINS/PIS A RECOLHER Lei 10.833/03	16.232	17.177	18.562
Dívida Ativa Federais	62.105.642	62.155.803	62.563.448
<b>Encargos Trabalhistas e Previdenciários</b>	<b>73.595.668</b>	<b>74.063.421</b>	<b>74.566.875</b>
FGTS	5.452.746	5.452.479	5.470.340
INSS	46.890	40.111	49.117
Contribuições	113.259	112.974	114.477
Dívida Ativa Trabalhista e Previd.	67.982.773	68.457.856	68.932.941
<b>Parcelamento Federais</b>	<b>379.636</b>	<b>350.587</b>	<b>319.238</b>
Parcelamentos	379.636	350.587	319.238
	<b>137.822.416</b>	<b>138.310.750</b>	<b>139.226.908</b>
<b>Tributos Estaduais e Municipais</b>	<b>21.269.141</b>	<b>21.411.634</b>	<b>21.541.055</b>
ICMS	464	464	645
ISS	6.549.250	6.584.381	6.606.258
Dívida Ativa Estaduais e Municipais	14.719.426	14.826.789	14.934.152
<b>Parcelamentos</b>	<b>3.140.972</b>	<b>3.140.049</b>	<b>3.139.127</b>
Parcelamentos ISSQN	3.140.972	3.140.049	3.139.127
	<b>24.410.113</b>	<b>24.551.684</b>	<b>24.680.182</b>
<b>Total</b>	<b>161.852.893</b>	<b>162.511.847</b>	<b>163.587.852</b>

### 3.1 Tributos Federais em Aberto

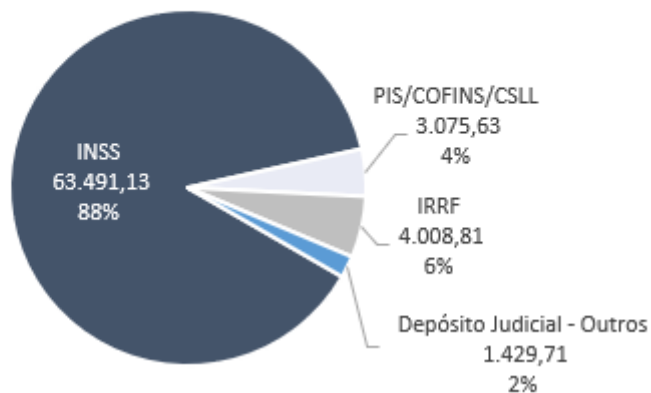
O Grupo Benfica expressa R\$ 138.907.670 em dívidas tributárias vigentes, e reflete aumento de R\$ 947.506,22 no mês de agosto, decorrente, sobretudo, dos juros aplicados sob dívida ativa da empresa (R\$ 882.729,22).

A empresa disponibilizou parte dos relatórios fazendários de dívida ativa, onde apurou-se R\$ 111.354.126,38 dos saldos devidos em esfera federal, divergindo em R\$ 20.142.262,00 dos registros contábeis. A Recuperanda foi indagada a respeito da divergência e eventuais esclarecimentos serão juntados aos próximos relatórios.

No mês anterior, a Administração Judicial apurou, através da consulta no Portal Regularize, R\$ 141 milhões em dívida ativa, e questionou a Recuperanda a respeito dos R\$ 3,7 milhões em discrepância com os registros contábeis, contudo, não obteve retorno por parte da empresa.

Ainda, no mês de agosto, o Grupo Benfica realizou o pagamento de R\$ 72.005,28 de dívidas tributárias em aberto, conforme o gráfico:

**Tributos Pagos**  
**Ago/23**



Os valores foram devidamente observados no extrato de pagamentos e-CAC fornecidos pela Recuperanda.

### 3.2 Parcelamentos Federais

A Recuperanda possui três parcelamentos vigentes em seus registros contábeis, cuja soma se dá na monta de R\$ 319.238,39, e refletem pagamento de R\$ 31.348,50, conforme razão analítico da empresa.

Parcelamento	Sd. Contábil	Sd. Extrato	Diferença
Parc Simpl Cp Segurados (24 Parc)	18.839,19	45.771,44	26.932,25
Parc Dív Ativa 5.217.700 (60 Parc)	293.296,17	285.879,76	(7.416,41)
Parc Dív Ativa 5.217.650 (24 Parc)	7.103,03	9.566,08	2.463,05
<b>Total</b>	<b>319.238,39</b>	<b>341.217,28</b>	<b>21.978,89</b>

O Grupo Benfica disponibilizou os extratos de parcelamentos federais, onde observou-se divergência de R\$ 21,9 mil com os valores presentes no balancete.

Cumpre destacar que o extrato de pagamento e-CAC apresenta pagamentos de R\$ 38.082,16 aos parcelamentos abordados, vista que R\$ 6,7 mil do valor correspondem a juros, conforme razão analítico da empresa.

### 3.3 Tributos em Aberto Estaduais e Municipais

O Grupo Benfica contabiliza R\$ 21,5 milhões em tributos Estaduais e Municipais, expressando aumento de R\$ 129.420,96 em agosto, decorrente, sobretudo, de aumento nos juros sob dívida ativa computados pela empresa.

A Recuperanda disponibilizou extratos da dívida ativa de ICMS junto ao Estado de São Paulo onde é expresso o saldo de R\$ 14.898.002,65, valor inferior ao contabilizado em R\$ 36.149,49.

A empresa disponibilizou também extratos referente às dívidas municipais correspondentes às prefeituras de Aracruz, Diadema e 3 Lagoas, onde foi possível corroborar 78% do restante dos saldos contabilizados pela Benfica (R\$ 5,1 milhões).

Anteriormente, a Administração Judicial solicitou ao Grupo Recuperando o restante dos documentos que compõem o cômputo expresso nos registros contábeis do da empresa, contudo, a demanda não foi atendida.

### **3.4 Tributos Parcelados Municipais**

Os tributos parcelados correspondem a ISS, expressa a soma de R\$ 3,1 milhões, refletindo decréscimo de R\$ 922,39.

A Administração Judicial solicitou à Recuperanda os extratos que correspondem aos valores inscritos nos parcelamentos, contudo, não observou nos documentos disponibilizados pela empresa a devida conciliação contábil.



## 4. Análise Contábil e Financeira

### Grupo Benfica

#### Ativo

Balanco Patrimonial (em R\$)

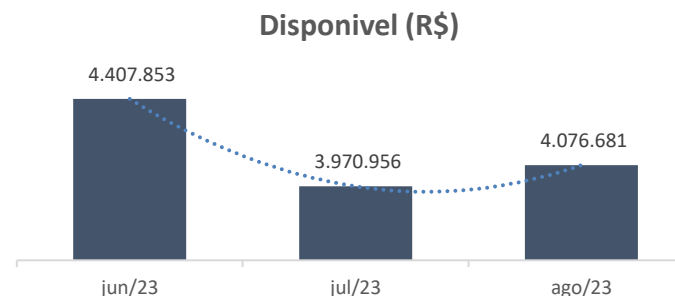
Ativo	NE	jun/23	jul/23	ago/23
<b>Ativo Circulante</b>		<b>51.658.051</b>	<b>50.454.684</b>	<b>49.832.597</b>
Disponível	1.1	4.407.853	3.970.956	4.076.681
Clientes	1.2	3.620.670	3.433.140	3.382.317
Créditos	1.3	42.345.374	41.669.066	40.947.280
Estoque	1.4	1.284.154	1.381.522	1.426.320
<b>Ativo Não Circulante</b>		<b>9.241.121</b>	<b>9.985.877</b>	<b>9.926.089</b>
Creditos e Valores	1.5	7.940.914	8.735.699	8.725.941
Outros Créditos		1.300.208	1.250.178	1.200.149
<b>Ativo Permanente</b>		<b>7.833.504</b>	<b>7.821.509</b>	<b>7.820.513</b>
Imobilizado	1.6	7.776.326	7.764.330	7.763.334
Intangível		57.179	57.179	57.179
<b>Total</b>		<b>68.732.677</b>	<b>68.262.070</b>	<b>67.579.199</b>

Fonte: Demonstrativos da Recuperanda

#### Notas Explicativas (“NE”)

##### 1.1 Disponível

As disponibilidades da empresa cresceram R\$ 105 mil (3%) no mês de agosto, findando o período com saldo de R\$ 4 milhões:



O valor contabilizado segue a seguinte ordem, do qual 99,6% são ratificados pelos extratos bancários fornecidos pela Recuperanda:

Disponibilidades	jul/23	ago/23	Varição	%
Bradesco Ag 3390-1 C/C 15.599-3	1	94	93	0%
Banco Daycoval (707) - Ag 0001 C/C 744.902-1	-	18	18	0%
Cef Ag. 4276 C/C: 319-8	-	1.881	1.881	0%
Banco Bradesco Ag. 03390 C/C 14.646-0	310	175	(135)	0%
Banco Bradesco Ag 03390 C/C 186494	83.170	70.286	(12.884)	2%
Banco Daycoval (707) - Ag 0001 C/C 743.730-8	774	520	(254)	0%
Lepta - Money Plus - Corrente Ag. 001 Conta 08.198.095-5	3.850.096	3.989.994	139.898	98%
Banco Do Brasil C/C.14631-5	11.221	11.221	-	0%
Banco Caruana C/C 899010031-2 Mov	23.768	-	(23.768)	0%
Banco Banrisul S/A 06050511.1/7 Nova Era	1.517	1.517	-	0%
Cef Ag. 4276 C/C 262-0	100	976	876	0%
<b>Total</b>	<b>3.970.956</b>	<b>4.076.681</b>	<b>105.725</b>	<b>100%</b>

Cumprir destacar que a conta bancária junto ao Lepta Bank compreende 98% do saldo total das disponibilidades da empresa.

A rubrica movimentou o total de R\$ 7,6 milhões no mês de agosto, e os principais recebimentos advêm de vendas anteriores, reembolsos, recebimento de aluguéis, receitas de notas de débito (ND) e notas de serviço eletrônico (NSE).

Os principais dispêndios dispostos nas contas correspondem a serviços contratados, pagamentos de empréstimos, impostos, seguros, tarifas bancárias dentre outros.

## 1.2 Clientes

Em agosto a empresa registrou R\$ 710 mil em novas vendas e recebeu R\$ 761 mil proveniente de vendas anteriores, culminando no decréscimo global de R\$ 50.822,43 na rubrica de saldos a receber de clientes, a qual soma R\$ 3,3 milhões ao final do mês de agosto.

Clientes	jul/23	Vendas	Recebimento	ago/23
Agrocana Serv Agr Novo Horizonte Ltda	-	21.067	(21.067)	-
Mendes Pereira Agrícola Ltda.	-	8.000	(8.000)	-
Euripedes Veraldi - Mec E Transp.B. E. Diesel Me	-	22.000	(22.000)	-
Usina Guariroba Ltda	235.193	204.806	(235.193)	204.806
Bunge Açúcar E Bioenergia S/A	292.347	270.967	(292.347)	270.967
Bb Transporte E Turismo Ltda	90.000	90.000	(90.000)	90.000
Sancetur Santa Cecilia Turismo Ltda.	15.000	15.000	(15.000)	15.000
Ard Transportes	-	10.000	(10.000)	-
Rodar Transportes Ltda.	-	6.000	(6.000)	-
Ouroeste Bioenergia Ltda	26.756	27.701	(26.756)	27.701
Joca Prestação De Serviços Em Eletricidade Ltda	-	6.774	(6.774)	-
Scatena Agência De Viagens E Turismo Ltda.	-	28.000	(28.000)	-
Vda Logística Ltda.	271.466	-	-	271.466
M. L. S. Araújo Silveira Transp	2.000	-	-	2.000
Fibria Ms / Suzano Papel E Celulose	1.704.836	-	-	1.704.836
Transport Maran - José Maria Maran	16.604	-	-	16.604
Expresso Itamarati S/A	55.000	-	-	55.000
Suzano	690.687	-	-	690.687
Perffice Do Brasil Serv. De Transp. E Log. Ltda	33.250	-	-	33.250
<b>Total</b>	<b>3.433.140</b>	<b>710.315</b>	<b>(761.137)</b>	<b>3.382.317</b>

O saldo correspondente ao cliente "Fibria MS/Suzano Papel" diz respeito às duplicatas pendentes após a conclusão do contrato de prestação de serviços. Até abril de 2023, o valor estava sendo discutido em mediação. No entanto, durante reunião mediada pela MedArb, a Suzano decidiu encerrar as negociações, restando à Recuperanda iniciar com cobrança judicial. Mensalmente a Administração Judicial questiona o Grupo Benfica quanto às atualizações do processo, contudo segue resposta.

No caso da VDA Logística Ltda, a Benfica informou que a dívida está em cobrança judicial e que houve anteriormente uma determinação de pagamento, mas a VDA opôs embargos. O processo está aguardando sentença, sendo monitorado pela Administração Judicial.

A Recuperanda foi questionada anteriormente a respeito da redução nas vendas e em resposta afirmou que houve redução nas linhas operadas dentro do contrato da prestação de serviço.

A Administração Judicial indagou o Grupo Benfica quanto à previsão de recebimento dos demais saldos inertes, de modo que o tópico seguirá sendo abordado nos próximos relatórios.

### 1.3 Outros créditos

A rubrica Outros Créditos representa 82% do ativo circulante da Recuperanda, com saldo final de agosto na monta de R\$ 40.947.279,57, na seguinte ordem:

Outros Creditos	jul/23	ago/23	Varição	%
Titulos A Receber	16.519.028	15.797.872	(721.156)	39%
Outros Créditos Nova Era	19.480.647	19.480.647	-	48%
Adianta A Consorcio /Leasing	2.784.871	2.784.526	(345)	7%
Créditos A Funcionários	401.857	401.572	(285)	1%
Impostos A Recuperar	2.480.503	2.480.503	-	6%
Adiantamentos	2.159	2.159	-	0%
<b>Total</b>	<b>41.669.066</b>	<b>40.947.280</b>	<b>(721.786)</b>	<b>100%</b>

“Outros Créditos” reflete decréscimo de R\$ 721 mil na competência avaliada, decorrente, em maior grau, de “Títulos a Receber”:

#### (i) Títulos a Receber

Os valores que compõem a conta sintética de títulos a receber se dão no seguinte arranjo:

Títulos a Receber	jul/23	ago/23	Varição	%
Adiantamentos A Terceiros	70.385	40.012	(30.373)	0%
Outros Dir Real - Imóvel Diadema	5.890.551	5.694.199	(196.352)	36%
Suzantur/Piracicabana	10.013.592	9.608.661	(404.931)	61%
Venda De Veículos À Receber	544.500	455.000	(89.500)	3%
<b>Total</b>	<b>16.519.028</b>	<b>15.797.872</b>	<b>(721.156)</b>	<b>100%</b>

A variação decorre, mormente, de (i) apropriações de valores antecipados pela Benfica junto às empresas Suzantur e Piracicabana na monta de R\$ 404 mil, (ii) recebimento de R\$ 196 mil da venda do imóvel de Diadema,

esclarecida nos RMA's 11.2021 e 02.2022., e (iii) recebimento por venda de veículos a prazo, executada no mês de junho e discutida no item “**1.5 Imobilizado**” do presente relatório.

## (ii) Outros Créditos Nova Era

O grupo de contas componentes de “Outros Crédito Nova Era” não tem apresentado variação no ano de 2023, seguindo com a seguinte composição:

Outros Créditos Nova Era	jul/23	jul/23	ago/23
Noiva Do Mar Mobilidade	19.153.496	19.153.496	19.153.496
Irpj A Compensar - Estimativa não Paga	243.200	243.200	243.200
Csll A Compensat - Estimativa não Paga	83.952	83.952	83.952
<b>Total</b>	<b>19.480.647</b>	<b>19.480.647</b>	<b>19.480.647</b>

A Nova Era foi incorporada à Transportadora Turística Benfica em junho de 2021. A Administradora Judicial questionou o Grupo Benfica quanto ao status da dívida que deve ser cobrada de “Noiva do Mar Mobilidade”. O tema segue sendo acompanhado por parte da Administração Judicial.

## 1.4 Estoque

A Recuperanda concentra R\$ 1,4 milhão de ativos em estoque, apontando aumento em R\$ 44.797,17 no mês de agosto:

Estoque	jul/23	jul/23	ago/23	Varição
Lubrificantes/Graxas	57.847	43.247	35.232	(8.016)
Pecas Acessorios	1.049.330	1.238.869	1.289.047	50.178
Pneus E Camaras	143.924	72.326	75.408	3.082
Material De Consumo	33.053	27.080	26.633	(447)
<b>Total</b>	<b>1.284.154</b>	<b>1.381.522</b>	<b>1.426.320</b>	<b>44.797</b>

O aditamento da rubrica advém, em maio grau, do acréscimo em “Peças e Acessórios”, o qual cresceu em R\$ 50 mil. Cumpre destacar que a conta compõe 90% do valor contábil de estoques e 86% dos itens totais presentes na estocagem da empresa, conforme expressa planilha de controle interno da Recuperanda, na qual, também afere-se e corrobora os saldos presentes no razão analítico da empresa.

## 1.5 Créditos e Valores

“Créditos e Valores” reflete 88% do ativo não circulante total da Recuperanda, e decresceu em agosto R\$ 9,7 mil, findando o período com saldo de R\$ 8,7 milhões:

Creditos e Valores	jul/23	ago/23	Varição	%
Depósito Judicial Cofins	1.333.277	1.333.277	-	15%
Depósito Judicial Trabalhista	269.997	269.997	-	3%
Banco Bradesco Capitlização	2.584.472	2.584.472	-	30%
Indústrias Arteb - Recuperação Judicial	115.967	115.967	-	1%
Prefeitura Municipal De Diadema	1.182.459	1.182.459	-	14%
Sct Fenix	2.445.077	2.435.301	(9.777)	28%
Depósito Judicial Rj Venda De Ativos	804.468	804.468	-	9%
<b>Total</b>	<b>8.735.718</b>	<b>8.725.941</b>	<b>(9.777)</b>	<b>100%</b>

A variação sucede-se do recebimento mensal de dívida pactuada sob acordo judicial, em março de 2019, junto à empresa SCT Fênix. O acordo tem vigência até julho de 2025 com pagamentos mensais de R\$ 9,2 mil.

Ainda, anteriormente a empresa registrou na conta “Depósito Judicial RJ Venda de Ativos” R\$ 804 mil referente à alienação de veículos citada no item “**1.6 imobilizado**”. Questionada quanto à natureza da contabilização, o Grupo Recuperando informou que os valores alocados na conta supracitada estão sob depósito judicial, e serão tomados quando a Benfica efetivamente liberar os veículos, dados os bloqueios e restrições judiciais sobre automóveis. A Administração Judicial segue acompanhando o caso.

## 1.6 Imobilizado

O ativo imobilizado do Grupo Benfica soma 5,8 milhões do total da rubrica, correspondendo a 76%, e se estrutura da seguinte forma:

Grupo Benfica				
Imobilizado	jul/23	Compras	Vendas	ago/23
Veiculo Onibus Reav.	13.176.813	-	-	13.176.813
Veiculos Carros Servico	1.453.426	-	(3)	1.453.423
Veiculos BCL	653.696	-	-	653.696
Equipamentos De Veiculos	33.000	11.000	-	44.000
Maquinas Acessorios	260.110	-	-	260.110
Moveis Utensilios	146.465	-	-	146.465
Ferramentas Acessorios	13.659	-	-	13.659
Instalacoes	55.462	-	-	55.462
Benfeitoria Prop Terceiros	154.413	-	-	154.413
Imoveis	3.162.824	-	-	3.162.824
Equipamento Informatica	474.978	-	-	474.978
Caminhoes	13.589.500	-	-	13.589.500
Veiculos Novos	8.283.524	-	-	8.283.524
Veiculos Urbanos	14.332.177	-	-	14.332.177
Equipamentos Veiculos Urbanos	335.694	-	-	335.694
Maquinas E Equipamentos Caminhoes	1.060.252	-	-	1.060.252
(-) Depreciação Acumulada	(51.304.940)	3	(11.996)	(51.316.933)
<b>Total</b>	<b>5.881.052</b>	<b>11.003</b>	<b>(11.999)</b>	<b>5.880.057</b>

Em agosto, a rubrica empresa efetuou a compra de equipamento junto ao fornecedor “Suprema Carrocerias”, na monta de R\$ 11 mil. A Administração solicitou à Recuperanda a nota fiscal da operação e eventuais esclarecimentos serão juntados aos próximos relatórios.

Anteriormente, o Grupo Recuperando efetuou a alienação de 14 veículos da frota, com o fim de evitar desvalorização e deterioração. A operação foi autorizada judicialmente, conforme as fls. 6386 do processo.

A Recuperanda disponibilizou as referentes notas fiscais, conforme o quadro abaixo:

Nota Fiscal	Itens	Vlr. Baixado	Vlr. NFS
NFE 8768	5519 Ônibus Placas DPB 5153	147.202	25.000
NFE 8769	5525 Ônibus Placas DPB 5224	147.202	25.000
NFE 8770	5564 Ônibus Placas DPB 5154	140.414	25.000
NFE 8771	GI 46 Gol Placas FBX 2741	27.601	8.000
NFE 8773	GI 26 Gol Placas DQV 9570	10.940	9.753
NFE 8774	Sv 32 Saveiro Placas EGV 7728	18.244	14.607
NFE 8775	5521 Ônibus Placas DPB 5143	147.202	15.000
NFE 8776	5527 Ônibus Placas DPB 5168	150.799	15.000
NFE 8777	Ff 10 Caminhão Ford Placas DQV 1255	21.333	65.000
NFE 8778	Ts 16 Tucson Placas ENS 6086	65.706	15.000
NFE 8779	5572 Ônibus Placas DVS 6286	164.595	60.000
NFE 8780	11043 Ônibus Placas CUC 9904	254.070	65.000
NFE 8781	1000 Ônibus Placas DVS 6102	237.568	60.000
NFE 8782	55001 Ônibus Placas CUC 9895	235.570	65.000
<b>Total</b>		<b>1.768.447</b>	<b>467.360</b>

Cumprido destacar que na ocasião (i) o Grupo Benfica baixou valores equivalentes nas contas de imobilizado e depreciação, de modo que a venda não impactou contabilmente a presente rubrica. E, (ii) a Recuperanda disponibilizou a nota fiscal nº 8772, a qual expressa a venda

de um dos veículos da empresa no valor de R\$ 28.000,00 que não está registrado contabilmente pela empresa.

Questionada a respeito dos valores de venda e do motivo de ter dois itens presentes nas notas fiscais (chassi e carroceria), a Recuperanda informou: que o valor de venda de ônibus é influenciado por vários fatores, incluindo idade, quilometragem e estado de conservação. No entanto, a peculiaridade desses veículos, com diferentes versões e requisitos contratuais específicos para diferentes setores, torna sua avaliação mais complexa.

A idade avançada e o desgaste resultante de contratos deficitários nos anos anteriores afetam negativamente o valor de mercado dos ônibus. Além disso, a ação judicial movida pelo MPT-RS bloqueou a venda desses veículos por quase dois anos, resultando em uma desvalorização significativa, à medida que ficaram parados e deteriorados. Isso prejudicou não apenas a empresa, mas também seus credores, que viram seus ativos perderem valor consideravelmente devido à paralisação forçada e à falta de liquidez no mercado.

Os ativos imobilizados incorporados em 2021 e identificados como “Nova Era”, compõem 24% do saldo da rubrica. Cumpre destaque que o conjunto não expressa variação no ano de 2023.

Imobilizado	Nova Era			ago/23
	jul/23	Compras	Vendas	
Imóveis Nova Era	611.543	-	-	611.543
Terrenos	262.445	-	-	262.445
Terrenos Reavaliados Nova Era	508.136	-	-	508.136
Terrenos Reavaliados - 2010 Nova Era	480.023	-	-	480.023
Benfeitorias Em Andamento	21.130	-	-	21.130
Benfeitorias Em Bens De Terceiros	1.006.446	-	-	1.006.446
Benfeitorias Em Vias Públicas Nova Era	18.008	-	-	18.008
Benfeitorias Estrada Da Quinta	68.407	-	-	68.407
Despesas Com Reavaliação Nova Era	6.000	-	-	6.000
Despesas De Reorganização Administrativa	17.920	-	-	17.920
(-) Depreciação Acumulada Nova Era	(1.116.781)	-	-	(1.116.781)
<b>Total</b>	<b>1.883.277</b>	<b>-</b>	<b>-</b>	<b>1.883.277</b>

A Recuperanda foi questionada novamente quanto ao controle pormenorizado dos ativos referentes à empresa Nova Era, de modo que eventuais esclarecimentos serão juntos aos próximos relatórios.

## Passivo

Passivo	NE	jun/23	jul/23	ago/23
<b>Passivo Circulante</b>		<b>21.382.805</b>	<b>22.116.006</b>	<b>22.740.666</b>
Fornecedores	2.1	2.545.499	2.498.897	2.634.265
Obrigações Fiscais	2.2	8.291.185	8.325.785	8.384.250
Obrigações Sociais	2.2	7.181.985	7.151.483	7.196.921
Outras Obrigações	2.3	1.647.401	2.414.776	2.769.760
Provisões		1.716.735	1.725.065	1.755.470
<b>Passivo Não Circulante</b>		<b>208.451.942</b>	<b>208.701.270</b>	<b>209.295.745</b>
Obrigações Sociais	2.4	208.136.942	208.386.270	208.980.745
Outros Débitos		315.000	315.000	315.000
<b>Créditos Sujeitos à RJ</b>		<b>9.723.675</b>	<b>9.723.675</b>	<b>9.723.675</b>
Créditos Fornecedores		7.400.053	7.400.053	7.400.053
Créditos Trabalhistas		2.323.622	2.323.622	2.323.622
<b>Patrimônio Líquido</b>		<b>(170.825.863)</b>	<b>(172.278.882)</b>	<b>(174.180.887)</b>
Capital		30.430.000	30.430.000	30.430.000
Resultados Acumulados		(189.912.397)	(189.912.397)	(189.912.397)
Resultado Do Exercício		(11.343.465)	(12.796.485)	(14.698.490)
<b>Total</b>		<b>68.732.560</b>	<b>68.262.070</b>	<b>67.579.199</b>

Fonte: Demonstrativos da Recuperanda

## Notas Explicativas (“NE”)

### 2.1 Fornecedores

Fornecedores a Pagar somou R\$ 2.634.265,06 no mês de agosto, refletindo acréscimo de R\$ 135 mil, o equivalente a 5%. Os principais grupos de dívidas da empresa consistem em autopeças, energia,

transporte e telecomunicações, conforme razão analítico da Recuperanda.

Cumprido destacar que nos registros contábeis do Grupo, 61% dos fornecedores listados não apresentaram movimentação nas dívidas em agosto, mantendo inerte saldo de R\$ 2 milhões na rubrica.

A Administração Judicial solicitou à Recuperanda a relação dos vencimentos concursais e extraconcursais, de modo que a empresa está buscando meios para a confecção do relatório, cuja análise deverá ocorrer quando a empresa disponibilizar as informações.

### 2.2 Obrigações Fiscais e Sociais

Discutido no item “**2. Passivo Tributário**”.

### 2.3 Outras Obrigações

“Outras Obrigações” somou em junho R\$ 2.769.759,60, refletindo aumento de R\$ 354 mil (15%), conforme registros contábeis da Recuperanda:



Outras Obrigações	jul/23	ago/23	Varição	%
Adiantamento Clientes	125.982	125.982	-	5%
Adiantamento Venda De Veículos	1.829.387	2.184.370	354.983	79%
Imoveis Sócios	200.000	200.000	-	7%
Multas De Trânsito A Pagar Nova Era	11.626	11.626	-	0%
Seguros A Pagar Nova Era	631	631	-	0%
Caução Depósito	124.400	124.400	-	4%
Adiantamento A Clientes	122.750	122.750	-	4%
<b>Total</b>	<b>2.414.776</b>	<b>2.769.760</b>	<b>354.983</b>	<b>100%</b>

O aditamento da rubrica se dá a partir da conta “Adiantamento Venda de Veículos”, que representa 79% do saldo de “Outras Obrigações” e acresceu R\$ 354 mil. Os detalhes da alienação dos veículos foram discutidos no item “1.5 Imobilizado”.

A Recuperanda foi questionada quanto à origem dos saldos contabilizados na conta “Caução Depósito”, e em resposta informou que os valores se referem à locação de caminhões e imóveis, de modo que a composição integral do saldo se dá na seguinte ordem:

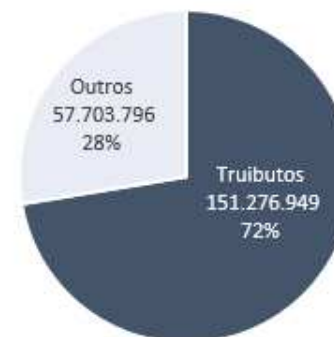
Caução	Valor (R\$)	Vigência
Alameda Araguaia, 393	5.400,00	fev/25
Alameda Araguaia, 36	27.000,00	abr/28
Locação de Caminhões	92.000,00	ago/23
<b>Total</b>	<b>124.400,00</b>	

Foram observados os devidos contratos de locação, cujos valores citados foram devidamente ratificados.

#### 2.4 Obrigações a longo prazo

A rubrica Obrigações a Longo Prazo é composta 72% por tributos, cuja análise foi discutida no item “2. Passivo Tributário”.

Outras Obrigações Longo Prazo  
Ago/23



As demais contas da rubrica, cujos saldos não possuem origens fiscais, seguem a seguinte composição:

Obrigação Longo Prazo Não Tributárias	jul/23	ago/23	Varição	%
Empréstimos E Financiamentos	27.977.127	27.611.270	(365.857)	48%
Consortio	124.275	124.275	-	0%
Financiamentos A Longo Prazo Nova Era	23.169.413	23.169.413	-	40%
Obrigações Sociais	6.195.855	6.195.855	-	11%
Obrigações Socias A Longo Prazo	602.983	602.983	-	1%
<b>Total</b>	<b>58.069.653</b>	<b>57.703.796</b>	<b>(365.857)</b>	<b>100%</b>

O decréscimo no grupo de contas supracitado, reflete apropriações de adiantamentos relacionados a capital de giro tomados junto às empresas Suzantur/ Piracicabana, conforme discutido no item “**1.3 Outros Créditos**”.

### Demonstrativo do Resultado do Exercício (“DRE”)

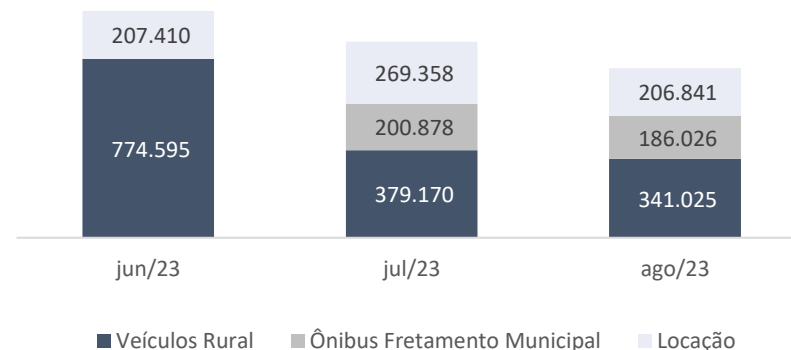
DRE	jun/23	jul/23	ago/23
<b>Receita bruta</b>	<b>982.005</b>	<b>849.406</b>	<b>733.892</b>
(-) Deduções	(57.665)	(52.697)	(44.736)
<b>Receita líquida</b>	<b>924.340</b>	<b>796.709</b>	<b>689.157</b>
Custos	(567.176)	(488.881)	(764.156)
<b>Lucro bruto</b>	<b>357.164</b>	<b>307.828</b>	<b>(75.000)</b>
Despesas gerais e adm	(616.030)	(582.128)	(676.063)
Despesas não operacionais	(263.734)	(221.386)	(211.736)
Depreciação	-	-	(1.944)
Despesas financeiras	(988.715)	(957.352)	(939.207)
Receitas financeiras	6.933	18	0
<b>Resultado líquido</b>	<b>(1.504.382)</b>	<b>(1.453.020)</b>	<b>(1.903.950)</b>

Fonte: Demonstrativos da Recuperanda

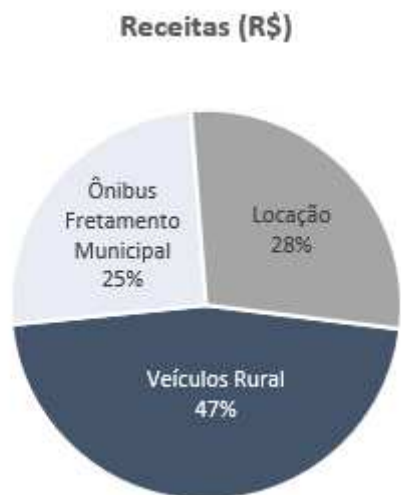
#### 3.1 Receita Bruta

As receitas brutas da empresa expressam decréscimo de R\$ 115 mil (14%) no mês de agosto, computando R\$ 733.892,44 ao final do período a partir de três contas:

#### Receitas (R\$)



A principal fonte de receita da empresa advém da conta “Locação”, a qual retraiu 23% (R\$ 62,5 mil) no mês de agosto, ao passo que “Veículos Rural” e “Ônibus Fretamento Municipal” decresceram 10% (38,1 mil) e 7% (14,8 mil), respectivamente, culminando na seguinte proporção:



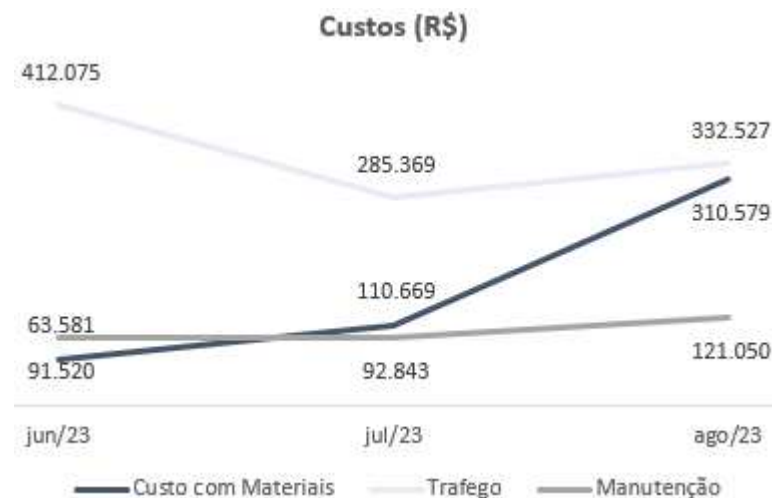
Questionada a respeito do declínio dos proventos ao longo do trimestre, a Recuperanda afirma decorrer de redução nas linhas operadas dentro do contrato da prestação de serviço.

### 3.2 Custos

Os custos operacionais computam R\$ 764.156,05 no mês de agosto, refletindo aditamento de R\$ 275 mil (56%). O valor total da rubrica é proveniente de três contas sintéticas que expressam o seguinte arranjo:

Custos	jun/23	jul/23	ago/23	%
Custo com Materiais	63.581	110.669	310.579	41%
Trafego	412.075	285.369	332.527	44%
Manutenção	91.520	92.843	121.050	16%
<b>Total</b>	<b>567.176</b>	<b>488.881</b>	<b>764.156</b>	<b>100%</b>

O principal saldo advém de custo com tráfego, que compõe 44% dos dispêndios operacionais e é composto por despesas relacionadas ao serviço de transporte da empresa.

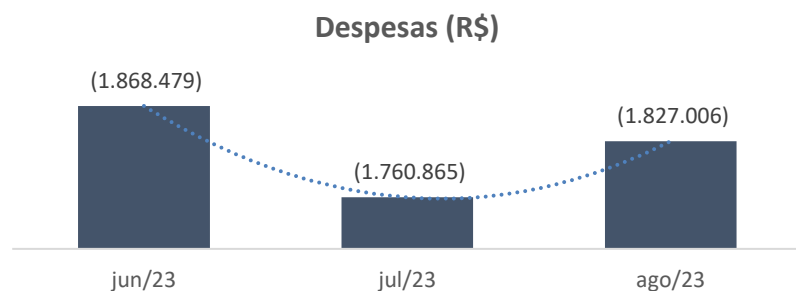


Observa-se no gráfico acima que os custos com materiais cresceram R\$ 199 mil, o equivalente a 181%, consoante com o aumento na rubrica

fornecedores, discutida no item “**2.1 Fornecedores**” do presente relatório. A Administração Judicial questionou a Recuperanda o motivo do aumento nos custos em momento de retração no faturamento, de modo que os esclarecimentos serão juntados aos próximos relatórios.

### 3.3 Despesas

As despesas somam em agosto R\$ 1,8 milhão, e refletem acréscimo de R\$ 68.084,72, conforme expressa gráfico abaixo:



As saldos das despesas divide-se em três rubricas, sendo elas:

Despesas (R\$)	jun/23	jul/23	ago/23	Varição
Despesas gerais e adm	(616.030)	(582.128)	(676.063)	(93.934)
Despesas não operacionais	(263.734)	(221.386)	(211.736)	9.650
Despesas financeiras	(988.715)	(957.352)	(939.207)	18.144
<b>Total</b>	<b>(1.868.479)</b>	<b>(1.760.865)</b>	<b>(1.827.006)</b>	<b>(66.140)</b>

#### (i) Despesas Gerais e Adm

Expressa aumento de R\$ 93,9 mil no período, o equivalente a 16%, decorrente do aumento na contratação de serviços de terceirizados com consultoria, contabilidade, tecnologia, jurídico e outros, conforme expressa o razão analítico da empresa.

#### (ii) Despesas não Operacionais

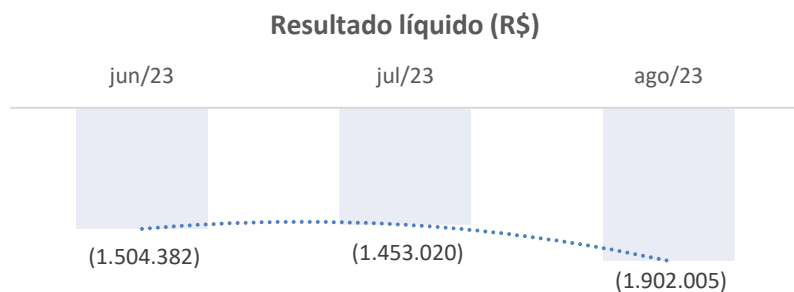
Reflete decréscimo ténue de R\$ 9,6 mil, sobretudo, devido a não contabilização de multas fiscais provenientes de dívida ativa no mês de agosto, conforme razão analítico da Recuperanda.

#### (iii) Despesas Financeiras

As Despesas Financeiras decresceram R\$ 18 mil, decorrendo, mormente, da diminuição de nos juros e multas sobre impostos e tributos, conforme expressa o razão analítico da empresa.

### 3.3 Resultado Líquido

A Recupernda finda o mês de agosto com prejuízo líquido de R\$ 1.902.005,22, valor superior ao mês anterior em R\$ 448 mil, o equivalente a 31%:




A variação expressa no gráfico se dá, em maior grau, devido à redução nas receitas da empresa somada ao aumento nos custos, sobretudo, de

com materiais, na competência de agosto, que combinados impactam diretamente no aumento do prejuízo constatado na competência avaliada.


## 5. A FISCALIZAÇÃO DAS ATIVIDADES DA RECUPERANDA – VISTORIAS

A vistoria na sede das empresas (São Caetano do Sul/SP) foi realizada in loco, pelo colaborador da Administradora Judicial, Sr. Everson Fraga em 20/10/2023, tendo sido obtidos os registros fotográficos a seguir:









**FILIAL PAULO DE FARIA**

Em 24/10/2023, foi feita vistoria remota com o Sr. Wilson, representante da filial de Paulo de Faria, conforme *prints* abaixo:

