



**EXCELENTÍSSIMO SENHOR DOUTOR JUIZ DE DIREITO DA 2ª VARA DE FALÊNCIAS E RECUPERAÇÕES JUDICIAIS DO FORO CENTRAL DA COMARCA DA CAPITAL – SP.**

**Processo nº 1061741-25.2017.8.26.0100**

**Recuperação Judicial**

**AJ RUIZ CONSULTORIA EMPRESARIAL S.A.**, Administradora Judicial nomeada nos autos da Recuperação Judicial requerida por **VITO LEONARDO FRUGIS LTDA. (EM RECUPERAÇÃO JUDICIAL)**, em observância ao disposto no artigo 22, II, alíneas “a” e “c” da Lei nº 11.101/2005, vem respeitosamente à presença de V. Excelência, por seus prepostos infra-assinados, apresentar o Relatório Mensal de Atividades da Recuperanda com as informações relativas ao mês de **agosto de 2021**, assim como as informações relativas ao acompanhamento das obrigações assumidas no Plano (anexo I).

Este Relatório reúne e sintetiza informações e dados que foram fornecidos pelos representantes da Recuperanda à Administradora Judicial em 21 de outubro de 2021.

## **I. DA SITUAÇÃO OPERACIONAL.**

A situação operacional é apresentada a partir do exame das informações prestadas pela Recuperanda relativas a: Funcionários; Situação Patrimonial; Demonstração de Resultado de Exercício; Fluxo de Caixa; Relatório de Compra e Venda; Contas a Pagar e Receber; Folha de Pagamento; Recolhimento e Pagamento de Impostos e Estoque.



## A. Funcionários e Folha de Pagamento

Os representantes da Recuperanda apresentaram informações referentes ao Resumo da folha de pagamento do período com total de proventos no valor de R\$ 426.071,40, correspondente a 168 colaboradores. Os representantes legais da Recuperanda não apresentaram o recibo do Cadastro Geral de Empregados e Desempregados (CAGED) do período.

## B. Balanço Patrimonial.

Destacamos neste tópico um comparativo do balancete do período de **agosto de 2021** e de **julho de 2021**.

- Em **agosto de 2021**, a Recuperanda apresentou um Ativo Circulante de R\$ 26.551.351,87 e Passivo Circulante de R\$ 43.956.386,45, o que denota um índice de liquidez de 0,60%, ou seja, para cada R\$ 1,00 devido, a empresa dispunha de R\$ 0,60 para cumprir as obrigações de curto prazo;
- Em **julho de 2021**, a Recuperanda apresentou um Ativo Circulante de R\$ 26.208.342,88 e Passivo Circulante de R\$ 44.270.428,58, o que denota um índice de liquidez de 0,59%, ou seja, para cada R\$ 1,00 devido, a empresa dispunha de R\$ 0,59 para cumprir as obrigações de curto prazo;
- Verifica-se, ainda, um decréscimo no Patrimônio Líquido (Negativo) de 1,91%.



| VITO LEONARDO FRUGIS LTDA CNPJ: 61.365.151/0001-38 |                          |                          |                           |                           |                           |
|--|--------------------------|--------------------------|---------------------------|---------------------------|---------------------------|
| BALANCETES PATRIMONIAIS LEVANTADOS EM              |                          |                          |                           |                           |                           |
| ATIVO  |                          |                          | PASSIVO                   |                           |                           |
| CIRCULANTE   | 31/07/2021               | 31/08/2021               | CIRCULANTE                | 31/07/2021                | 31/08/2021                |
| Disponibilidades                                   | R\$ 335.146,71           | R\$ 183.741,05           | Fornecedores              | R\$ 5.838.910,99          | R\$ 6.103.482,26          |
| Aplicações Financeiras                             | R\$ 212.763,21           | R\$ 110.774,23           | Obrig.Trab./Prev.         | R\$ 55.439,39             | R\$ 38.732,36             |
| Dupls. À Receb. Liq.                               | R\$ 9.416.783,26         | R\$ 9.328.277,89         | Obrigações Fiscais        | R\$ 18.407.826,95         | R\$ 19.032.058,71         |
| Estoques   | R\$ 15.446.090,52        | R\$ 15.951.999,65        | Outras Obrigações         | R\$ 500.000,00            | R\$ 500.000,00            |
| Adiantamento fornecedores                          | R\$ 184.073,66           | R\$ 202.312,41           | Emprést. e Financ.        | R\$ 16.179.691,93         | R\$ 16.491.205,39         |
| Imp. e Contr. a recup.                             | R\$ 290.573,99           | R\$ 382.754,38           | Provisões/Encargos Tra    | R\$ 903.236,92            | R\$ -                     |
| Desp. Antecipadas                                  | R\$ 84.104,13            | R\$ 75.295,86            | Adiantamento de cliente   | R\$ 2.385.322,40          | R\$ 1.790.907,73          |
| Adiantamentos Diversos                             | R\$ 238.807,40           | R\$ 316.196,40           | Credores RJ               | R\$ -                     | R\$ -                     |
| Outros Créditos                                    | R\$ -                    | R\$ -                    |                           |                           |                           |
| Outros Créditos RJ                                 | R\$ -                    | R\$ -                    |                           |                           |                           |
| Empréstimos a empregados                           |                          |                          |                           |                           |                           |
|  | <b>R\$ 26.208.342,88</b> | <b>R\$ 26.551.351,87</b> |                           | <b>R\$ 44.270.428,58</b>  | <b>R\$ 43.956.386,45</b>  |
| <b>NÃO CIRCULANTE</b>                              |                          |                          | <b>NÃO CIRCULANTE</b>     |                           |                           |
| Real. a Longo Prazo                                |                          |                          | Emprést. e Financ.        | R\$ -                     | R\$ -                     |
| Depósito Judicial                                  | R\$ 46.890,25            | R\$ 46.890,25            | Prov. p/ demandas ad      | R\$ -                     | R\$ -                     |
| Impostos diferidos                                 |                          |                          | Obrigações Tributárias    | R\$ 4.623.812,28          | R\$ 4.623.812,28          |
| Outras Contas a Receber                            |                          |                          | Credores RJ               | R\$ 10.439.502,44         | R\$ 10.407.349,02         |
|  | <b>R\$ 46.890,25</b>     | <b>R\$ 46.890,25</b>     |                           | <b>R\$ 15.063.314,72</b>  | <b>R\$ 15.031.161,30</b>  |
| <b>PERMANENTE</b>                                  |                          |                          | <b>PATRIMONIO LÍQUIDO</b> |                           |                           |
| Investimentos                                      |                          |                          | Capital Social            | R\$ 750.000,00            | R\$ 750.000,00            |
| Imobilizado  | R\$ 7.863.627,83         | R\$ 7.888.627,83         | Reserva de Capital        | R\$ -                     | R\$ -                     |
| Depreciação Imob.Tec.Ind.                          | -R\$ 5.737.028,40        | -R\$ 5.858.555,16        | Reserva de Reavaliação    | R\$ 1.498.388,12          | R\$ 1.498.388,12          |
| Intangível   | R\$ 5.298,61             | R\$ 4.405,47             | Lucros/Prej.Acumul.       | -R\$ 36.808.918,36        | -R\$ 36.672.687,66        |
|  | <b>R\$ 2.131.898,04</b>  | <b>R\$ 2.034.478,14</b>  | Resultado do período      | R\$ 3.613.918,11          | R\$ 4.069.472,05          |
|  |                          |                          |                           | <b>-R\$ 30.946.612,13</b> | <b>-R\$ 30.354.827,49</b> |
| <b>TOTAL DO ATIVO</b>                              | <b>R\$ 28.387.131,17</b> | <b>R\$ 28.632.720,26</b> | <b>TOTAL DO PASSIVO</b>   | <b>R\$ 28.387.131,17</b>  | <b>R\$ 28.632.720,26</b>  |

### C. Demonstração de Resultados

Com base na Demonstração de Resultado Mensal do período analisado, destacamos:

- Aumento no faturamento de R\$ 9.101.307,52 registrado em **julho de 2021**, para R\$ 9.853.021,81 em **agosto de 2021**, representando um acréscimo de 8,26%;
- Os custos dos produtos vendidos equivalem a 65,83% sobre a receita operacional líquida. Em **agosto de 2021** houve um acréscimo de 46,70% no total dos custos, em relação ao período anterior.

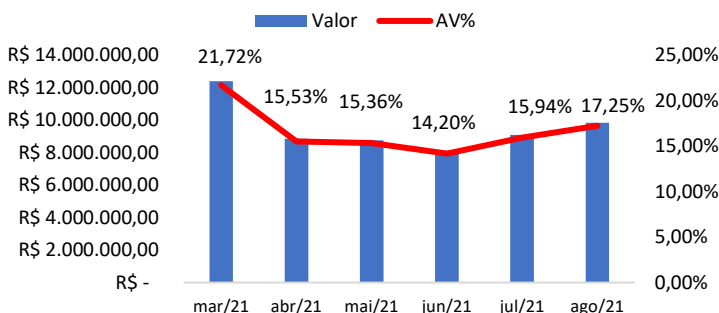


- As despesas operacionais equivalem a 22,89% sobre a receita operacional líquida do período. Em **agosto de 2021** houve um acréscimo de 35,29% no total das despesas administrativas e comerciais, bem como um acréscimo de 13,05% no total das despesas com vendas em relação ao período anterior;
- O resultado financeiro (negativo) representa 1,47% sobre a receita operacional líquida no período. Em **agosto de 2021** houve um decréscimo de 81,63% em relação ao período anterior.
- O lucro passou de R\$ 428.559,07 em **julho de 2021**, para R\$ 461.258,12 em **agosto de 2021**, o que denota acréscimo de 7,63% em relação ao período anterior.

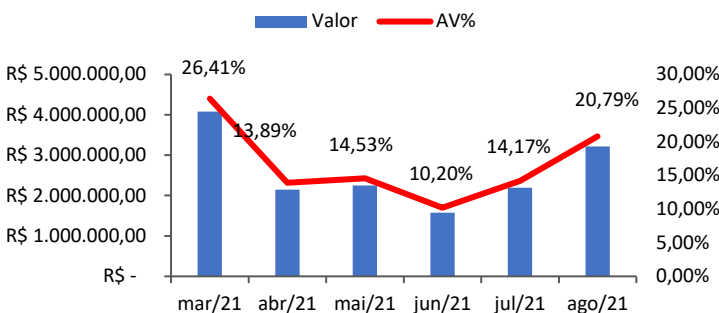
| <b>VITO LEONARDO FRUGIS LTDA CNPJ : 61.365.151/0001-38</b> |                          |                          |
|--|--------------------------|--------------------------|
| <b>DEMONSTRAÇÕES DO RESULTADO DOS PERÍODOS -</b>           |                          |                          |
| PERÍODO  | <b>31/07/2021</b>        | <b>31/08/2021</b>        |
| <b>RECEITA OPERACIONAL BRUTA</b>                           | <b>R\$ 9.101.307,52</b>  | <b>R\$ 9.853.021,81</b>  |
| Vendas de Produtos   | R\$ 9.101.307,52         | R\$ 9.853.021,81         |
| <b>DEDUÇÕES DA RECEITA OPERACIONAL BRUTA</b>               | <b>-R\$ 5.127.451,43</b> | <b>-R\$ 4.973.198,96</b> |
| Impostos e Devol. S/ Vendas                                | -R\$ 5.127.451,43        | -R\$ 4.973.198,96        |
| <b>RECEITA OPERACIONAL LÍQUIDA</b>                         | <b>R\$ 3.973.856,09</b>  | <b>R\$ 4.879.822,85</b>  |
| <b>(-) CUSTOS DAS VENDAS</b>                               | <b>-R\$ 2.189.978,74</b> | <b>-R\$ 3.212.621,88</b> |
| Custos de Produtos Vendidos                                | -R\$ 2.189.978,74        | -R\$ 3.212.621,88        |
| <b>(=) LUCRO BRUTO OPERACIONAL</b>                         | <b>R\$ 1.783.877,35</b>  | <b>R\$ 1.667.200,97</b>  |
| <b>(-) DESPESAS OPERACIONAIS</b>                           | <b>-R\$ 965.425,37</b>   | <b>-R\$ 1.116.894,43</b> |
| Despesas Administrativas e Comerciais                      | -R\$ 413.748,10          | -R\$ 559.758,02          |
| Despesas com Vendas  | -R\$ 384.397,11          | -R\$ 434.561,86          |
| Tributos e Contribuições                                   | -R\$ 167.280,16          | -R\$ 122.574,55          |
| <b>(=) RESULTADO OPERACIONAL LÍQUIDO</b>                   | <b>R\$ 818.451,98</b>    | <b>R\$ 550.306,54</b>    |
| <b>(-) RECEITAS/DESPESAS FINANCEIRAS LÍQUIDAS</b>          | <b>-R\$ 389.892,91</b>   | <b>-R\$ 71.606,75</b>    |
| Despesas Financeiras                                       | -R\$ 389.892,91          | -R\$ 71.808,49           |
| Receitas Financeiras                                       | R\$ -                    | R\$ 201,74               |
| Outras Receitas  | R\$ -                    | R\$ -                    |
| <b>OUTRAS RECEITAS/DESPESAS</b>                            | <b>R\$ -</b>             | <b>-R\$ 17.442</b>       |
| Resultado de Venda do Ativo                                | R\$ -                    | R\$ -                    |
| Outras Receitas/Despesas não Operacionais                  | R\$ -                    | -R\$ 17.442              |
| <b>(=) RESULTADO ANTES DAS PROVISÕES TRIBUTÁRIAS</b>       | <b>R\$ 428.559,07</b>    | <b>R\$ 461.258,12</b>    |
| Imposto de Renda e CSLL                                    | R\$ -                    | R\$ -                    |
| Imposto de Renda   | R\$ -                    | R\$ -                    |
| <b>( = ) RESULTADO DO EXERCÍCIO</b>                        | <b>R\$ 428.559,07</b>    | <b>R\$ 461.258,12</b>    |



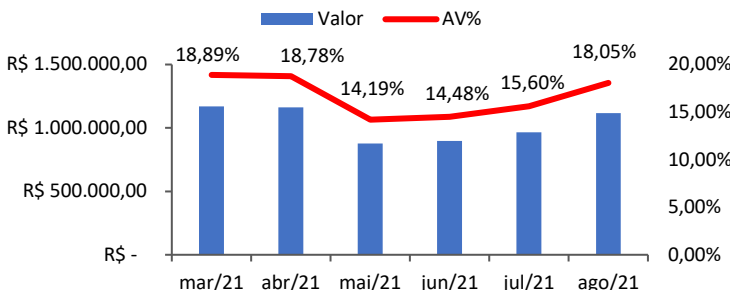
| Faturamento  |                          |                |
|--------------|--------------------------|----------------|
| Período      | Valor                    | AV%            |
| mar/21       | R\$ 12.403.371,78        | 21,72%         |
| abr/21       | R\$ 8.870.141,23         | 15,53%         |
| mai/21       | R\$ 8.773.226,32         | 15,36%         |
| jun/21       | R\$ 8.110.460,26         | 14,20%         |
| jul/21       | R\$ 9.101.307,52         | 15,94%         |
| ago/21       | R\$ 9.853.021,81         | 17,25%         |
| <b>Total</b> | <b>R\$ 57.111.528,92</b> | <b>100,00%</b> |



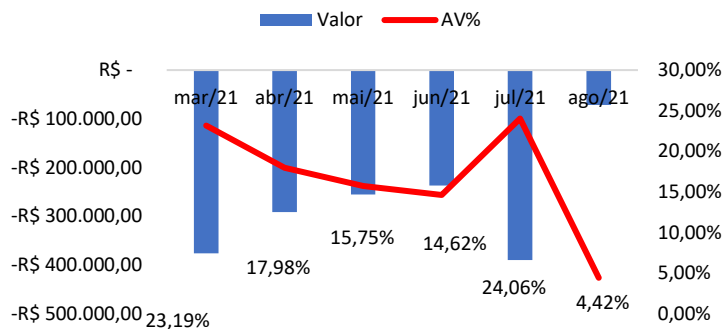
| Custos       |                          |                |
|--------------|--------------------------|----------------|
| Período      | Valor                    | AV%            |
| mar/21       | R\$ 4.080.060,80         | 26,41%         |
| abr/21       | R\$ 2.145.876,77         | 13,89%         |
| mai/21       | R\$ 2.245.441,36         | 14,53%         |
| jun/21       | R\$ 1.575.652,52         | 10,20%         |
| jul/21       | R\$ 2.189.978,74         | 14,17%         |
| ago/21       | R\$ 3.212.621,88         | 20,79%         |
| <b>Total</b> | <b>R\$ 15.449.632,07</b> | <b>100,00%</b> |



| Despesas Operacionais |                         |                |
|-----------------------|-------------------------|----------------|
| Período               | Valor                   | AV%            |
| mar/21                | R\$ 1.168.604,98        | 18,89%         |
| abr/21                | R\$ 1.161.973,36        | 18,78%         |
| mai/21                | R\$ 877.943,29          | 14,19%         |
| jun/21                | R\$ 896.189,09          | 14,48%         |
| jul/21                | R\$ 965.425,37          | 15,60%         |
| ago/21                | R\$ 1.116.894,43        | 18,05%         |
| <b>Total</b>          | <b>R\$ 6.187.030,52</b> | <b>100,00%</b> |

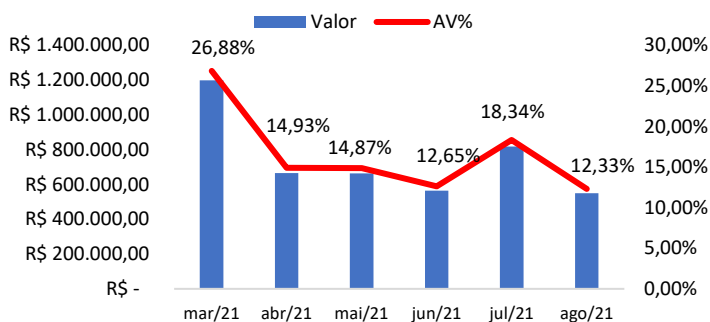


| Resultado Financeiro Líquido |                          |                |
|------------------------------|--------------------------|----------------|
| Período                      | Valor                    | AV%            |
| mar/21                       | -R\$ 375.867,87          | 23,19%         |
| abr/21                       | -R\$ 291.351,17          | 17,98%         |
| mai/21                       | -R\$ 255.209,48          | 15,75%         |
| jun/21                       | -R\$ 236.894,02          | 14,62%         |
| jul/21                       | -R\$ 389.892,91          | 24,06%         |
| ago/21                       | -R\$ 71.606,75           | 4,42%          |
| <b>Total</b>                 | <b>-R\$ 1.620.822,20</b> | <b>100,00%</b> |



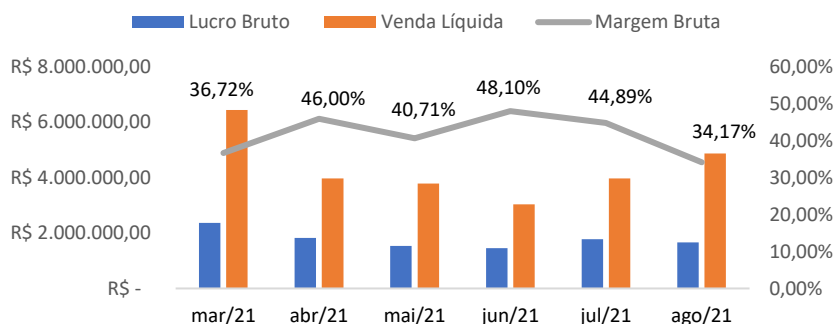


| Resultado Operacional |                         |                |
|-----------------------|-------------------------|----------------|
| Período               | Valor                   | AV%            |
| mar/21                | R\$ 1.199.373,39        | 26,88%         |
| abr/21                | R\$ 666.032,74          | 14,93%         |
| mai/21                | R\$ 663.583,99          | 14,87%         |
| jun/21                | R\$ 564.328,71          | 12,65%         |
| jul/21                | R\$ 818.451,98          | 18,34%         |
| ago/21                | R\$ 550.306,54          | 12,33%         |
| <b>Total</b>          | <b>R\$ 4.462.077,35</b> | <b>100,00%</b> |



**MARGEM BRUTA = LUCRO BRUTO/RECEITA TOTAL**

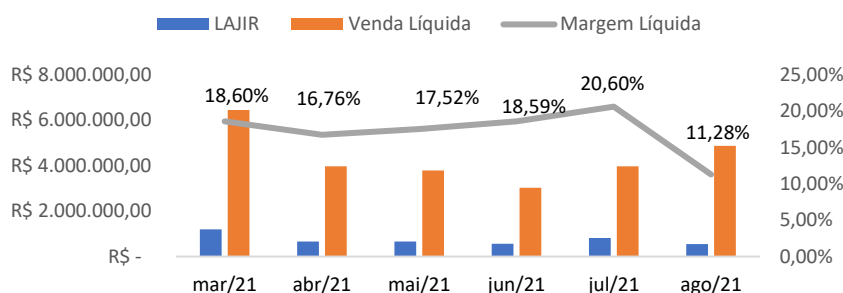
| Período | Lucro Bruto      | Venda Líquida    | Margem Bruta |
|---------|------------------|------------------|--------------|
| mar/21  | R\$ 2.367.978,37 | R\$ 6.448.039,17 | 36,72%       |
| abr/21  | R\$ 1.828.006,10 | R\$ 3.973.882,87 | 46,00%       |
| mai/21  | R\$ 1.541.527,28 | R\$ 3.786.968,64 | 40,71%       |
| jun/21  | R\$ 1.460.517,80 | R\$ 3.036.170,32 | 48,10%       |
| jul/21  | R\$ 1.783.877,35 | R\$ 3.973.856,09 | 44,89%       |
| ago/21  | R\$ 1.667.200,97 | R\$ 4.879.822,85 | 34,17%       |





### MARGEM LÍQUIDA

| Período | LAJIR            | Venda Líquida    | Margem Líquida |
|---------|------------------|------------------|----------------|
| mar/21  | R\$ 1.199.373,39 | R\$ 6.448.039,17 | 18,60%         |
| abr/21  | R\$ 666.032,74   | R\$ 3.973.882,87 | 16,76%         |
| mai/21  | R\$ 663.583,99   | R\$ 3.786.968,64 | 17,52%         |
| jun/21  | R\$ 564.328,71   | R\$ 3.036.170,32 | 18,59%         |
| jul/21  | R\$ 818.451,98   | R\$ 3.973.856,09 | 20,60%         |
| ago/21  | R\$ 550.306,54   | R\$ 4.879.822,85 | 11,28%         |



#### D. Fluxo de Caixa

Os representantes da Recuperanda não apresentaram informações referentes ao fluxo de caixa do período em análise.

#### E. Relatório de Compra e Venda

Os representantes da Recuperanda apresentaram relatórios de compras no valor de **R\$ 8.311.946,29** e de vendas no valor de **R\$ 10.859.818,30**, ambos referentes ao mês de **agosto/2021**.

#### F. Contas a Pagar e Receber

Os representantes da Recuperanda apresentaram informações referentes às contas a receber em aberto no valor de **R\$ 8.778.314,51** e contas a pagar no valor de **R\$ 6.103.482,25**, referentes ao período em análise.

## G. Recolhimento e Pagamento de Impostos

Os representantes da Recuperanda apresentaram guias de recolhimento IRRF, FGTS, Documento de Arrecadação de Receitas Federais referente ao período de agosto de 2021, mas desacompanhadas dos respectivos comprovantes de pagamento.

## H. Estoque

Os representantes da Recuperanda apresentaram relatório referente ao estoque do período no valor de **R\$ 15.951.999,65**.



## II. DA FISCALIZAÇÃO DAS ATIVIDADES DA RECUPERANDA


No dia 26 de agosto de 2021, esta auxiliar, representada por seu preposto, Sr. Everson Fraga, vistoriou o parque fabril da Recuperanda, tendo constatado o exercício regular de suas atividades, conforme demonstram os seguintes registros fotográficos:











Sendo o que tinha para o momento, esta Administradora Judicial coloca-se à inteira disposição de V. Excelência e sua Z. Serventia, dos nobres advogados da Recuperanda, dos credores e demais interessados, bem como do ilustre representante do Ministério Público para quaisquer esclarecimentos que se façam necessários.



Termos em que,

Pede deferimento.

São Paulo, 25 de outubro de 2021.

**JOICE RUIZ BERNIER**

**OAB/SP 126.769**

**LUIS EDUARDO M. RUIZ**

**OAB/SP nº 317.547**



# **Anexo I**

## **Acompanhamento das obrigações assumidas no Plano de Recuperação Judicial**



**Classe III – Credores Quirografários:**

| RAZÃO SOCIAL  | CRÉDITO AJ              | VALOR BASE A SER PAGO   | PAGAMENTOS EFETUADOS  |            |                       |            | TOTAL VALORES (R\$)   |                         |                         |
|---|-------------------------|-------------------------|-----------------------|------------|-----------------------|------------|-----------------------|-------------------------|-------------------------|
|   |                         |                         | Parc 01               |            | Parc 02               |            | PAGO                  | A PAGAR                 | GERAL                   |
|   |                         |                         | VALOR                 | DATA PAGTO | VALOR                 | DATA PAGTO |                       |                         |                         |
| A.T.I. BRASIL ARTIGOS TECNICOS INDUSTRIAIS LTDA       | R\$ 342,90              | R\$ 137,16              | R\$ 9,67              | 31/07/2020 | R\$ 9,25              | 15/06/2021 | R\$ 18,92             | R\$ 119,80              | R\$ 138,72              |
| ABECOM ROLAMENTOS E PRODUTOS DE BORRACHA LTDA         | R\$ 9.759,12            | R\$ 3.903,65            | R\$ 275,14            | 24/07/2020 | R\$ 263,20            | 15/06/2021 | R\$ 538,34            | R\$ 3.409,69            | R\$ 3.948,03            |
| ADERE PRODUTOS AUTO ADESIVOS LTDA                     | R\$ 1.699,42            | R\$ 679,77              | R\$ 47,91             | 31/07/2020 | R\$ 45,83             | 15/06/2021 | R\$ 93,74             | R\$ 593,76              | R\$ 687,50              |
| ATI BRASIL ARTIGOS TECNICOS INDUSTRIAIS LTDA          | R\$ 1.707,06            | R\$ 682,82              | R\$ 48,13             | 31/07/2020 | R\$ 46,04             | 15/06/2021 | R\$ 94,17             | R\$ 596,41              | R\$ 690,58              |
| BANCO BRADESCO S.A.                                   | R\$ 898.714,17          | R\$ 359.485,67          | R\$ 25.337,47         | 07/08/2020 | R\$ 24.238,19         | 17/06/2021 | R\$ 49.575,66         | R\$ 313.997,15          | R\$ 363.572,81          |
| BANCO ITAU S.A.                                       | R\$ 1.353.999,57        | R\$ 541.599,83          | R\$ -                 |            | R\$ 48.481,40         | 21/06/2021 | R\$ 48.481,40         | R\$ 538.212,91          | R\$ 586.694,31          |
| BANCO SANTANDER                                       | R\$ 1.742.661,64        | R\$ 697.064,66          | R\$ 27.335,71         | 31/07/2020 | R\$ 48.481,40         | 24/06/2021 | R\$ 75.817,11         | R\$ 651.403,86          | R\$ 727.220,97          |
| CARBOFOR INDUSTRIA MECANICA LTDA                      | R\$ 1.360,00            | R\$ 544,00              | R\$ 38,34             | 24/07/2020 | R\$ 36,68             | 15/06/2021 | R\$ 75,02             | R\$ 475,17              | R\$ 550,19              |
| DAPP COMERCIO DE PRODUTOS QUIMICOS LTDA               | R\$ 3.450,00            | R\$ 1.380,00            | R\$ 97,27             | 24/07/2020 | R\$ 93,05             | 15/06/2021 | R\$ 190,32            | R\$ 1.205,37            | R\$ 1.395,69            |
| ELETRICA COMERCIAL ANDRA LTDA                         | R\$ 1.099,06            | R\$ 439,62              | R\$ 30,99             | 31/07/2020 | R\$ 29,64             | 15/06/2021 | R\$ 60,63             | R\$ 383,99              | R\$ 444,62              |
| FRIESE EQUIPAMENTOS INDUSTRIAIS LTDA                  | R\$ 26.842,11           | R\$ 10.736,84           | R\$ 756,76            | 31/07/2020 | R\$ 723,93            | 15/06/2021 | R\$ 1.480,69          | R\$ 9.378,23            | R\$ 10.858,92           |
| GUAPI PAPEIS IND DE PAPEL E PAPELAO LTDA              | R\$ 504.176,27          | R\$ 201.670,51          | R\$ 13.542,52         | 07/08/2020 | R\$ 13.667,47         | 29/06/2021 | R\$ 27.209,99         | R\$ 177.802,04          | R\$ 205.012,03          |
| INDUSTRIA DE MAQUINAS MIRUNA LTDA                     | R\$ 10.410,68           | R\$ 4.164,27            | R\$ 293,51            | 24/07/2020 | R\$ 280,77            | 15/06/2021 | R\$ 574,28            | R\$ 3.637,34            | R\$ 4.211,62            |
| INDUSTRIA QUIMICA ANASTACIO S A                       | R\$ 4.465,10            | R\$ 1.786,04            | R\$ 125,88            | 24/07/2020 | R\$ 120,42            | 15/06/2021 | R\$ 246,30            | R\$ 1.560,05            | R\$ 1.806,35            |
| IRINEU FLORENCIO                                      | R\$ 83.575,80           | R\$ 33.430,32           | R\$ 2.283,64          | 24/07/2020 | R\$ 2.258,96          | 16/06/2021 | R\$ 4.542,60          | R\$ 29.341,87           | R\$ 33.884,47           |
| L'AB ANALITICA E AMBIENTAL LTDA                       | R\$ 37.800,00           | R\$ 15.120,00           | R\$ 1.065,70          | 24/07/2020 | R\$ 1.019,46          | 16/06/2021 | R\$ 2.085,16          | R\$ 13.206,74           | R\$ 15.291,90           |
| MULTI CENTER MAT PARA CONSTR E ACABAM LTDA            | R\$ 6.468,02            | R\$ 2.587,21            | R\$ 182,35            | 31/07/2020 | R\$ 174,44            | 15/06/2021 | R\$ 356,79            | R\$ 2.259,84            | R\$ 2.616,63            |
| NICROM INDUSTRIAL LTDA                                | R\$ 9.334,57            | R\$ 3.733,83            | R\$ 263,17            | 31/07/2020 | R\$ 251,75            | 15/06/2021 | R\$ 514,92            | R\$ 3.261,36            | R\$ 3.776,28            |
| PAPER PAK ARTEFATOS E PAPEL LTDA (GUAPI PAPEIS)       | R\$ 707.891,21          | R\$ 283.156,48          | R\$ 19.957,59         |            | R\$ 19.091,72         | 29/06/2021 | R\$ 39.049,31         | R\$ 247.326,50          | R\$ 286.375,81          |
| PAULISTANA PAPEIS IRELI                               | R\$ 1.195.987,89        | R\$ 478.395,16          | R\$ -                 |            | R\$ 34.548,47         | 23/06/2021 | R\$ 34.548,47         | R\$ 483.678,65          | R\$ 518.227,12          |
| PENHA PAPEIS E EMBALAGENS LTDA                        | R\$ 51.000,00           | R\$ 20.400,00           | R\$ 1.437,84          | 24/07/2020 | R\$ 1.375,46          | 16/06/2021 | R\$ 2.813,30          | R\$ 17.818,64           | R\$ 20.631,94           |
| SENGES PAPEL E CELULOSE SA                            | R\$ 272.009,83          | R\$ 108.803,93          | R\$ 7.668,78          | 21/08/2020 | R\$ 7.336,06          | 16/06/2021 | R\$ 15.004,84         | R\$ 95.036,13           | R\$ 110.040,97          |
| SIDERQUIMICA IND E COM DE PROD QUIMICOS SA            | R\$ 54.962,84           | R\$ 21.985,14           | R\$ 1.549,57          | 24/07/2020 | R\$ 1.482,34          | 16/06/2021 | R\$ 3.031,91          | R\$ 19.203,18           | R\$ 22.235,09           |
| SODEXO PASS DO BRASIL SERV E COM SA                   | R\$ 24.496,69           | R\$ 9.798,68            | R\$ 690,64            | 31/07/2020 | R\$ 660,67            | 16/06/2021 | R\$ 1.351,31          | R\$ 8.558,77            | R\$ 9.910,08            |
| T.H.R. INDUSTRIA E COMERCIO DE EMBALAGENS LTDA        | R\$ 19.419,06           | R\$ 7.767,62            | R\$ 547,48            | 24/07/2020 | R\$ 523,73            | 16/06/2021 | R\$ 1.071,21          | R\$ 6.784,73            | R\$ 7.855,94            |
| TACK PEL DISTRIBUIDORA DE PAPEL LTDA (GUAPI TACK PEL) | R\$ 12.639,80           | R\$ 5.055,92            | R\$ 356,35            | 21/08/2020 | R\$ 340,89            | 15/06/2021 | R\$ 697,24            | R\$ 4.416,17            | R\$ 5.113,41            |
| TRANSPORTADORA CEMIL LTDA                             | R\$ 3.296,23            | R\$ 1.318,49            | R\$ 92,93             |            | R\$ 88,90             | 15/06/2021 | R\$ 181,83            | R\$ 1.151,65            | R\$ 1.333,48            |
| VALPASA INDUSTRIA DE PAPEL LTDA                       | R\$ 200.237,34          | R\$ 80.094,94           | R\$ 3.878,57          | 07/08/2020 | R\$ 5.520,51          | 25/06/2021 | R\$ 9.399,08          | R\$ 73.408,55           | R\$ 82.807,63           |
| <b>TOTAL</b>  | <b>R\$ 3.978.631,48</b> | <b>R\$ 2.895.922,56</b> | <b>R\$ 107.913,91</b> |            | <b>R\$ 211.190,63</b> |            | <b>R\$ 319.104,54</b> | <b>R\$ 2.708.228,54</b> | <b>R\$ 3.027.333,08</b> |

| CREDORES QUE NÃO INFORMARAM DADOS BANCÁRIOS              |                   |
|--|-------------------|
| RAZÃO SOCIAL   | CRÉDITO AJ        |
| ACO SINTER COM DE FERROS E METAIS LTDA                   | 1.850,47          |
| BM STRAP INDUSTRIA E COMERCIO DE PLASTICOS LTDA          | 5.957,00          |
| COOP ASS DOS TRANSP AUT DE BOA ESPERANÇA                 | 1.400,00          |
| DFM INDUSTRIA QUIMICA LTDA                               | 13.608,00         |
| ELETROPAULO METROPOLITANA ELETRECIDADE DE SÃO PAULO S.A. | 67.649,67         |
| EUROAMERICAN DO BRASIL IMPORTACAO INDUSTRIA E COM LTDA   | 42.900,00         |
| HABIL SERVICOS INDUSTRIA E COMERCIO LTDA                 | 583,84            |
| INDEMIL INDUSTRIA E COMERCIO S A                         | 35.640,00         |
| MARIA BERENICE MARCHESE FRUGIS                           | 115.400,00        |
| MODESTO FRUGIS   | 115.400,00        |
| PLASTTOTAL PLASTICOS INDUSTRIAIS EIRELI                  | 759,99            |
| RESEPOX ADESIVOS E REVESTIMENTOS LTDA                    | 3.480,00          |
| SALES EQUIPAMENTOS E PRODUTOS DE HIGIENE PROFISSIONAL LT | 4.603,05          |
| TYRESFER ARTEFATOS DE BORRACHA E PLASTICO LTDA           | 2.200,00          |
| <b>TOTAL</b>   | <b>411.432,02</b> |



Pagamentos efetuados à credora “International Paper”:

| <b>International Paper</b> |                       |
|----------------------------|-----------------------|
| <b>Data</b>                | <b>Valor pagto.</b>   |
| 23/12/2019                 | R\$ 27.869,99         |
| 13/01/2020                 | R\$ 43.368,18         |
| 16/01/2020                 | R\$ 101.000,00        |
| 24/01/2020                 | R\$ 30.000,00         |
| 05/02/2020                 | R\$ 30.000,00         |
| 14/02/2020                 | R\$ 48.238,14         |
| 14/02/2020                 | R\$ 28.532,30         |
| 28/02/2020                 | R\$ 107.233,51        |
| 05/03/2020                 | R\$ 129.599,72        |
| 10/03/2020                 | R\$ 106.082,28        |
| 24/03/2020                 | R\$ 150.000,00        |
| <b>Total</b>               | <b>R\$ 801.924,12</b> |

| <b>International Paper</b> |                         |
|----------------------------|-------------------------|
| Valor do Crédito AJ        | R\$ 2.045.037,16        |
| Pagamentos efetuados       | R\$ 801.924,12          |
| <b>Saldo Devedor</b>       | <b>R\$ 1.243.113,04</b> |

| <b>International Paper - Cessão de Crédito</b> |                         |
|--|-------------------------|
| Klabin S.A.                                    | R\$ 631.645,30          |
| Klinge Paper Nova Campina Ltda.                | R\$ 887.533,21          |
| <b>Valor Total Cessão de Crédito</b>           | <b>R\$ 1.519.178,51</b> |



| CREDORES COM CESSÃO DE CRÉDITO OSCAR GOLDSCHMIDT      | CRÉDITO AJ        |
|---|-------------------|
| RAZÃO SOCIAL  |                   |
| A.L.P TRANSPORTES E REMOÇÃO                           | 972,98            |
| ACOS FLORIDA LTDA                                     | 399,50            |
| ACQUA ARTEGIANA COMERCIAL LTDA                        | 4.904,00          |
| ALLIANCE LUBRIFICANTES LTDA.                          | 885,00            |
| ALTERNATIVA AMBIENTAL LTDA                            | 755,72            |
| AUXTER SOLUÇÕES EM MAQ. E EQUIP.                      | 2.790,46          |
| BERMO VALVULAS EQUIP. INDUSTRIAIS LTDA                | 1.028,16          |
| BIGNARDI IND. E COM. DE PAPEIS E ARTEFATOS LTDA       | 3.003,31          |
| BLUEPEX CONTROLE E SEGURANÇA EM TI LTDA               | 2.905,05          |
| CLICHERLUX IND. E COM. DE CLICHES E MAT               | 17.067,77         |
| DNG INDUSTRIA E COMÉRCIO DE EQUIPAMENTOS TERM         | 3.000,00          |
| DUTRA MAQUINAS COMERCIAL E TECNICA LTDA               | 3.206,66          |
| ECOLOGY LAVANDERIA E RECUPERADORA DE EXCEDENT         | 1.431,78          |
| EDRASS ACESSÓRIOS INDUTRIAIS LTDA                     | 636,56            |
| ESPACIAL SUPR DE ESCRITORIO E INFORMATICA LTDA        | 219,40            |
| ESPIRAL PARAFUSOS E FERRAMENTOS LTDA                  | 1.105,65          |
| HIDRO FERPAULO LTDA                                   | 197,20            |
| INOZAGAM TEC SERV COMERCIO E SERVIÇOS LTDA            | 825,00            |
| KASSUGA MATERIAIS PARA CONSTRUÇÃO                     | 1.355,90          |
| LAGUNA GESTÃO AMBIENTAL LTDA                          | 2.671,63          |
| METALURGICA AFIK LTDA                                 | 8.665,75          |
| MIXANDI COM DE GASES E MAT DE SOLDA LTDA              | 375,00            |
| PILAO AMIDOS LTDA                                     | 46.360,00         |
| QUIMICLOR COMERCIAL LTDA                              | 965,00            |
| ROLLER SUL IMPORTAÇÃO E COMERCIO DE ROLAMENTOS        | 697,33            |
| SAKAMOTO LUBRIFICANTES PEÇAS E SERVIÇOS               | 963,46            |
| SO SAL ANFAMAR COMERCIO DE ALIMENTOS LTDA             | 800,00            |
| SOLME DO BRASIL LTDA                                  | 5.600,00          |
| TOMASONI INDUSTRIA DE MAQUINAS LTDA                   | 260,00            |
| VEDAPLAST VEDACOES E PLASTICOS IND                    | 3.745,00          |
| <b>TOTAL PAGO CESSÃO DE CRÉDITO OSCAR GOLDSCHMIDT</b> | <b>117.793,27</b> |

| CREDORES COM CESSÃO DE CRÉDITO      | CRÉDITO AJ          | PAGAMENTOS EFETUADOS |            | TOTAL VALORES (R\$) |                     |                     |
|-------------------------------------|---------------------|----------------------|------------|---------------------|---------------------|---------------------|
|                                     |                     | Parc02               |            | PAGO                | A PAGAR             | GERAL               |
| RAZÃO SOCIAL                        |                     | VALOR                | DATA PAGTO |                     |                     |                     |
| KLABIN S.A.                         | R\$ 631.645,30      | R\$ 18.105,93        | 25/06/2021 | 18.105,93           | 613.539,37          | 631.645,30          |
| KLINGELE PAPER NOVA CAMPINAS LTDA.  | R\$ 887.533,21      | R\$ 25.440,52        | 25/06/2021 | 25.440,52           | 862.092,69          | 887.533,21          |
| <b>TOTAL PAGO CESSÃO DE CRÉDITO</b> | <b>1.519.178,51</b> | <b>43.546,45</b>     |            | <b>43.546,45</b>    | <b>1.475.632,06</b> | <b>1.519.178,51</b> |

Obs. A recuperanda enviou cessões de crédito em nome de Oscar Goldschmidt, bem como carta dispensando pagamento da 1ª parcela desse credor cessionário.





### Classe IV– Credores Quirografários – ME e EPP:

| RAZÃO SOCIAL                       | CRÉDITO AJ              | PAGAMENTOS EFETUADOS |            | TOTAL VALORES (R\$) |              |                     |
|------------------------------------|-------------------------|----------------------|------------|---------------------|--------------|---------------------|
|                                    |                         | Parc 01              |            | PAGO                | A PAGAR      | GERAL               |
|                                    |                         | VALOR                | DATA PAGTO |                     |              |                     |
| ALCIDES J SUSIN ROLAMENTOS         | R\$ 3.450,00            | R\$ 3.450,00         | 12/07/2019 | R\$ 3.450,00        | R\$ -        | R\$ 3.450,00        |
| COYOTE HARDWARE LTDA - ME          | R\$ 351,50              | R\$ 351,50           | 12/07/2019 | R\$ 351,50          | R\$ -        | R\$ 351,50          |
| IBILASER COMERCIO                  | R\$ 1.386,70            | R\$ 1.386,70         | 12/07/2019 | R\$ 1.386,70        | R\$ -        | R\$ 1.386,70        |
| SINALIZACAO BRASIL L               | R\$ 432,15              | R\$ 432,15           | 15/07/2019 | R\$ 432,15          | R\$ -        | R\$ 432,15          |
| SINCRO BOR COM DE ART IND LTDA EPP | R\$ 288,96              | R\$ 288,96           | 12/07/2019 | R\$ 288,96          | R\$ -        | R\$ 288,96          |
| VALMIRANDES PEREIRA AGUIS EPP      | R\$ 1.859,50            | R\$ 1.859,50         | 12/07/2019 | R\$ 1.859,50        | R\$ -        | R\$ 1.859,50        |
| <b>TOTAL</b>                       | <b>R\$ 3.978.631,48</b> | <b>R\$ 7.768,81</b>  |            | <b>R\$ 7.768,81</b> | <b>R\$ -</b> | <b>R\$ 7.768,81</b> |

| CREDORES COM CESSÃO DE CRÉDITO OSCAR GOLDSCHMIDT          | CRÉDITO AJ           | PAGAMENTOS EFETUADOS |            | TOTAL VALORES (R\$)  |              |                      |
|---|----------------------|----------------------|------------|----------------------|--------------|----------------------|
|   |                      | Parc 01              |            | PAGO                 | A PAGAR      | GERAL                |
|   |                      | VALOR                | DATA PAGTO |                      |              |                      |
| ÁGATHA COLLOR TINTAS E VERNIZES LTDA EPP                  | R\$ 518,00           | R\$ 518,00           | 06/11/2019 | R\$ 518,00           | R\$ -        | R\$ 518,00           |
| CADUMITEC SERVIÇOS TÉCNICOS LTDA ME                       | R\$ 56,00            | R\$ 56,00            | 06/11/2019 | R\$ 56,00            | R\$ -        | R\$ 56,00            |
| DANIEL AUGUSTO MAINENTE CIZOTO REPROGRÁFICOS ME           | R\$ 967,00           | R\$ 967,00           | 06/11/2019 | R\$ 967,00           | R\$ -        | R\$ 967,00           |
| DLX ILUMINACAO LTDA EPP                                   | R\$ 2.200,00         | R\$ 2.200,00         | 06/11/2019 | R\$ 2.200,00         | R\$ -        | R\$ 2.200,00         |
| HIDRO SUCE COM MANUT DE EQUIP HIDR LTDA EPP               | R\$ 1.200,00         | R\$ 1.200,00         | 06/11/2019 | R\$ 1.200,00         | R\$ -        | R\$ 1.200,00         |
| OSCAR GOLDSCHMIDT/JL TRANSPORTES RODOVIÁRIOS EIRELLI ME   | R\$ 19.870,00        | R\$ 19.870,00        | 06/11/2019 | R\$ 19.870,00        | R\$ -        | R\$ 19.870,00        |
| JOCILAN DE SOUZA MADEIRAS ME                              | R\$ 33.966,50        | R\$ 33.966,50        | 06/11/2019 | R\$ 33.966,50        | R\$ -        | R\$ 33.966,50        |
| LOGFER PRODUTOS INDUSTRIAIS EIRELLI ME                    | R\$ 616,09           | R\$ 616,09           | 06/11/2019 | R\$ 616,09           | R\$ -        | R\$ 616,09           |
| MADEIRAMIX COM L EIRELI EPP                               | R\$ 1.153,34         | R\$ 1.153,34         | 06/11/2019 | R\$ 1.153,34         | R\$ -        | R\$ 1.153,34         |
| NEW RUBBER ARTEFATOS DE BORRACHAS E PLASTICOS LTDA ME     | R\$ 3.272,76         | R\$ 3.272,76         | 06/11/2019 | R\$ 3.272,76         | R\$ -        | R\$ 3.272,76         |
| PLUSNUT COMERCIO DE MATERIAIS INDUSTRIAIS LTDA EPP        | R\$ 2.482,07         | R\$ 2.482,07         | 06/11/2019 | R\$ 2.482,07         | R\$ -        | R\$ 2.482,07         |
| RODRILIX TRANSPORTES LTDA ME                              | R\$ 900,00           | R\$ 900,00           | 06/11/2019 | R\$ 900,00           | R\$ -        | R\$ 900,00           |
| SERVITEC LOGISTICA COMERCIO DE MAQUINAS E EQUIPAMENTOS    | R\$ 14.515,80        | R\$ 14.515,80        | 06/11/2019 | R\$ 14.515,80        | R\$ -        | R\$ 14.515,80        |
| SPAGUETI DE ACO COM DE ARAMES LTDA ME                     | R\$ 5.548,00         | R\$ 5.548,00         | 06/11/2019 | R\$ 5.548,00         | R\$ -        | R\$ 5.548,00         |
| SSI CORREIAS INDUSTRIAIS IMPORTACAO EXPORTACAO E SERVIÇOS | R\$ 1.575,00         | R\$ 1.575,00         | 06/11/2019 | R\$ 1.575,00         | R\$ -        | R\$ 1.575,00         |
| UNIMATIC COMERCIO DE ACESSORIOS INDUSTRIAIS LTDA ME       | R\$ 1.035,80         | R\$ 1.035,80         | 06/11/2019 | R\$ 1.035,80         | R\$ -        | R\$ 1.035,80         |
| <b>TOTAL</b>  | <b>R\$ 89.876,36</b> | <b>R\$ 89.876,36</b> |            | <b>R\$ 89.876,36</b> | <b>R\$ -</b> | <b>R\$ 89.876,36</b> |