

**EXCELENTÍSSIMO SENHOR DOUTOR JUÍZ DE DIREITO DA 1ª VARA DE FALÊNCIAS E RECUPERAÇÕES JUDICIAIS DO FORO CENTRAL CÍVEL DA COMARCA DA CAPITAL – SP.**

**Incidente para apresentação dos Relatórios Mensais de Atividade  
Dependência ao Processo nº 1035022-98.2020.8.26.0100**

**AJ RUIZ CONSULTORIA EMPRESARIAL LTDA.,** Administradora Judicial nomeada na RECUPERAÇÃO JUDICIAL de **NCS SUPLEMENTOS S/A E OUTRA**, por seus representantes infra-assinados, vem respeitosamente à presença de V. Excelência, em atendimento a respeitável decisão de fls. 496/509, e nos termos do artigo 22, II, “a”, primeira parte e “c”, da Lei nº 11.101/05, apresentar o anexo **Relatório Mensal de Atividades da Recuperanda** relativo às informações contábeis do mês de **junho de 2020** apresentadas pelas Recuperandas (doc. 01).

Sendo o que tinha para o momento, esta Administradora Judicial coloca-se à inteira disposição de V. Excelência e sua Z. Serventia, dos nobres advogados da Recuperanda, dos credores e demais interessados, bem como do ilustre representante do Ministério Público para quaisquer esclarecimentos que se façam necessários.

Termos em que,

Pede deferimento.

São Paulo, 31 de agosto de 2020.

**JOICE RUIZ BERNIER**  
**OAB/SP 126.769**

**ALINE TURCO**  
**OAB/SP 289.611**

## RELATÓRIO MENSAL DE ATIVIDADES

### “GRUPO NCS”<sup>1</sup>



Processo nº 1035022-98.2020.8.26.0100

1ª Vara de Falências e Recuperações Judiciais

Foro Central Cível da Comarca da Capital – Estado de São Paulo

---

<sup>1</sup> NCS SUPLEMENTOS S.A. e EVERS INDÚSTRIA E COMÉRCIO DE PRODUTOS NUTRACÊUTICOS S.A.

O presente Relatório Mensal de Atividades (“RMA”) das empresas NCS SUPLEMENTOS S.A. e EVERS INDÚSTRIA E COMÉRCIO DE PRODUTOS NUTRACÊUTICOS S.A., compreende:

1. A **posição do quadro de empregados** das Recuperandas;
2. A **análise dos dados contábeis e das informações financeiras** apuradas no mês de **JUNHO de 2020** e a apresentação de dados contábeis relativos aos períodos anteriores, organizada da seguinte forma: **(A)** Ativo e suas contas, com respectivos gráficos e contextualizações; **(B)** Passivo e suas contas, com respectivos gráficos e contextualizações; **(C)** Demonstração do Resultado e Demonstração de Fluxo de Caixa; **(D)** Índices representativos da saúde financeira da empresa e **(E)** Considerações finais, com esclarecimentos apresentados pelas Recuperandas a questionamentos formulados a partir da análise de números de períodos anteriores.<sup>2</sup>
3. Informações relativas à **Fiscalização das atividades das Recuperandas**;
4. O **Calendário processual** com as informações relativas à data de ocorrência dos principais eventos da Recuperação Judicial;

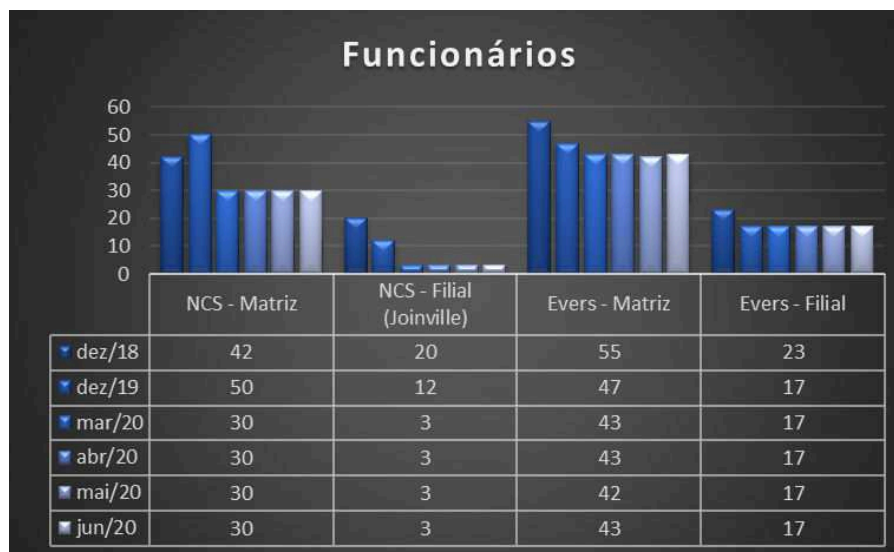
---

<sup>2</sup> Todos os valores mencionados na análise das demonstrações contábeis e financeiras estão expressos em reais (R\$).

As informações analisadas neste relatório foram entregues à AJ Ruiz pela própria Recuperanda na forma do art. 52, IV, da Lei nº 11.101/05, respondendo esta última por sua conformidade e genuinidade.

## 1. ANÁLISE DO QUADRO DE EMPREGADOS DAS RECUPERANDAS

Demonstra-se a seguir a composição do quadro de empregados das Recuperandas ao final do mês de junho/2020:



- A NCS Suplementos S.A. conta com 33 (trinta e três) funcionários, sendo 30 (trinta) alocados dentro da matriz em São Paulo/SP e 3 (três) que integram a filial de Joinville/SC.
- A Evers Indústria e Comércio de Produtos Nutracêuticos S.A. conta com 60 (sessenta) funcionários distribuídos da seguinte forma: 17 (dezesete) fazem parte da Filial e 43 (quarenta e três) integram a Matriz, o que indica uma contratação neste mês ambas localizadas em Vinhedo/SP.

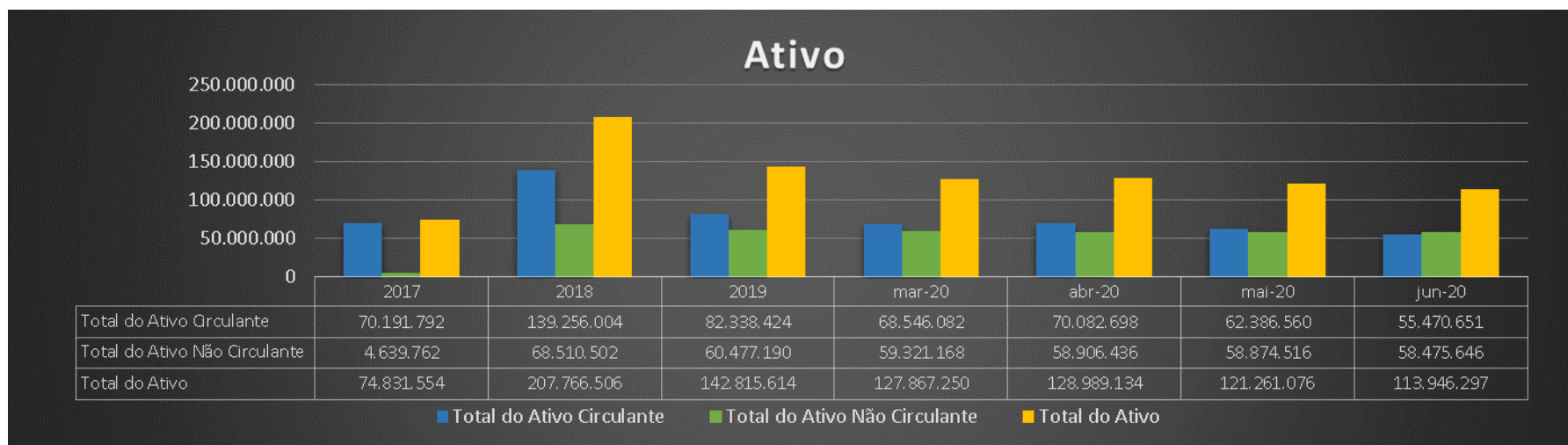
## 2. ANÁLISE DOS DADOS CONTÁBEIS E DAS INFORMAÇÕES FINANCEIRAS – NCS SUPLEMENTOS S.A.<sup>3</sup>

### A) ATIVO

Demonstra-se abaixo a composição do Ativo dos balanços dos exercícios anteriores e dos meses do exercício corrente até **junho/2020**, com destaque, na sequência, para os pontos de maior relevância:

NCS SUPLEMENTOS S/A							
Ativo Circulante	2017	2018	2019	mar-20	abr-20	mai-20	jun-20
Caixas e Equivalentes de Caixa	553.353	3.801.055	5.033.269	5.969.073	5.412.822	5.844.596	3.119.877
Clientes/Contas a Receber	15.903.951	53.771.854	33.682.806	27.668.779	27.477.922	21.533.382	21.157.887
Estoques	41.387.547	77.576.000	37.299.668	29.691.400	31.867.906	29.552.546	24.954.829
Adiantamentos	11.109.891	1.125.018	872.607	670.816	739.512	1.380.930	1.363.532
Tributos a Recuperar	1.237.050	2.982.077	4.364.386	3.207.096	3.306.541	3.250.349	3.498.691
Despesas do Exercício Seguinte	-	-	87.352	53.078	43.155	33.233	23.311
Contrato de Mútuo a Receber	-	-	998.336	1.285.840	1.234.840	791.524	1.352.524
<b>Total do Ativo Circulante</b>	<b>70.191.792</b>	<b>139.256.004</b>	<b>82.338.424</b>	<b>68.546.082</b>	<b>70.082.698</b>	<b>62.386.560</b>	<b>55.470.651</b>
<b>Ativo Não Circulante</b>							
Investimentos	-	21.760.813	20.716.271	20.716.271	20.716.271	20.716.271	20.716.271
Imobilizado/Intangível	4.631.483	46.749.689	39.760.918	38.604.896	38.190.165	38.158.245	37.759.374
Comodato Recebido	8.279						
<b>Total do Ativo Não Circulante</b>	<b>4.639.762</b>	<b>68.510.502</b>	<b>60.477.190</b>	<b>59.321.168</b>	<b>58.906.436</b>	<b>58.874.516</b>	<b>58.475.646</b>
<b>TOTAL DO ATIVO</b>	<b>74.831.554</b>	<b>207.766.506</b>	<b>142.815.614</b>	<b>127.867.250</b>	<b>128.989.134</b>	<b>121.261.076</b>	<b>113.946.297</b>

<sup>3</sup> Todos os valores mencionados na análise das demonstrações contábeis e financeiras estão expressos em reais (R\$).

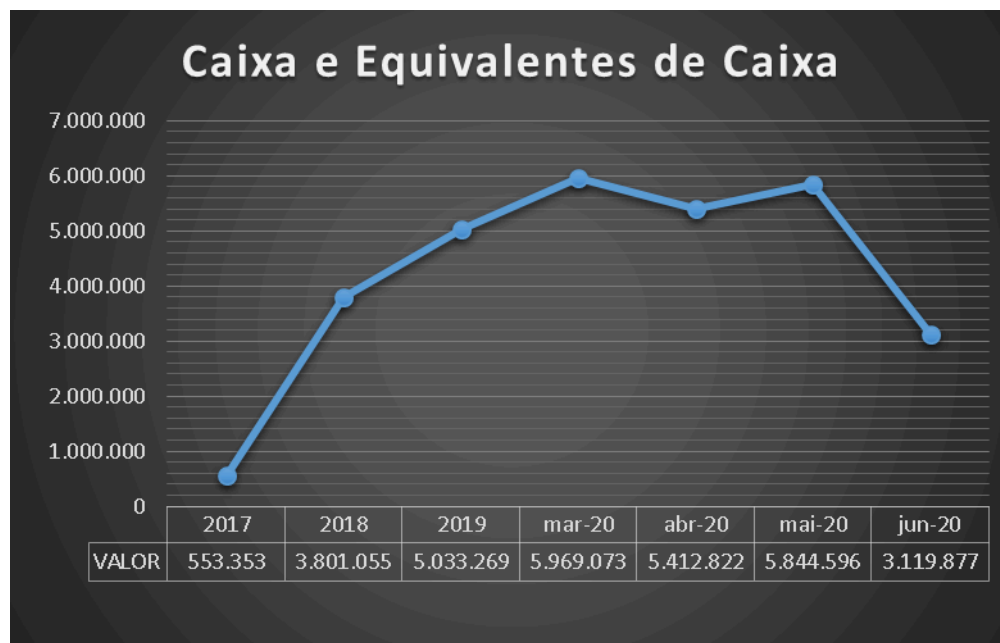


O *Ativo Circulante* apresentou redução de 11% quando comparado ao mês de maio/2020. Essa variação decorre principalmente das reduções nos grupos: “Caixa e Equivalentes de Caixas”, “Clientes/Contas a Receber” e “Estoques”, representando, juntos, retração total de R\$ 7,6 milhões. Segundo informado pela Recuperanda, o principal destino desses recursos foram amortizações compulsórias de dívidas bancárias (R\$ 1,825 milhões), pagamentos de impostos (R\$ 450 mil) e utilização de recursos na operação da empresa (R\$ 449 mil), totalizando R\$ 2,724 milhões. Ainda sobre o Circulante, a Recuperanda informou que a redução de saldos de Clientes se deve pelo baixo faturamento do período, os recebimentos superaram os faturamentos e como consequência, houve redução do saldo de Contas a Receber.

No *Ativo Não Circulante*, as mudanças decorrem das contabilizações das depreciações, e amortizações do período. Ainda destacamos a amortização registrada na contabilidade do Fundo de Comércio, totalizando R\$ 381 mil, valor este que, conforme informado pela Recuperanda, refere-se à amortização do Diferido. Foram solicitadas maiores informações sobre essa transação.

**Principais contas que compõem o Ativo da “NCS”:**

**Caixas e equivalentes de caixa:** Composto pelas contas de Caixa, “Bancos Conta Movimento”, onde estão relacionadas as contas correntes bancárias da empresa e suas aplicações financeiras. Destaca-se a informação da Recuperanda quanto ao saldo apresentado como disponível que se encontra, em grande parte, bloqueado atualmente por conta das operações financeiras, sendo contas correntes remuneradas pela taxa CDI dos próprios bancos, considerando investimentos de baixa rentabilidade e baixo risco.



As contas que compõem o grupo de *Caixa e Equivalentes de Caixa* apresentaram redução de 46,62% em junho/2020, encerrando o período abrangido por este relatório com o saldo de R\$ 3,1 milhões. A Recuperanda encaminhou um demonstrativo com as movimentações bancárias, contudo, o saldo informado diverge do saldo contabilizado. Solicitamos esclarecimentos quanto a esta divergência, bem como a composição de saldo das disponibilidades da empresa.



**Cientes/ Contas a receber:** Composto pelos recebíveis da Recuperanda, Provisões de Devedores Duvidosos e Outras Contas a Receber com a contabilização de valores referente a Bloqueio Judicial, registro das NDFs<sup>4</sup> dos bancos Bradesco, Sofisa e Safra e pela cessão de crédito Evers.

Observa-se redução de saldo de “Clientes” no período em 1,74% em relação ao mês anterior, referente aos recebimentos de duplicatas no período.

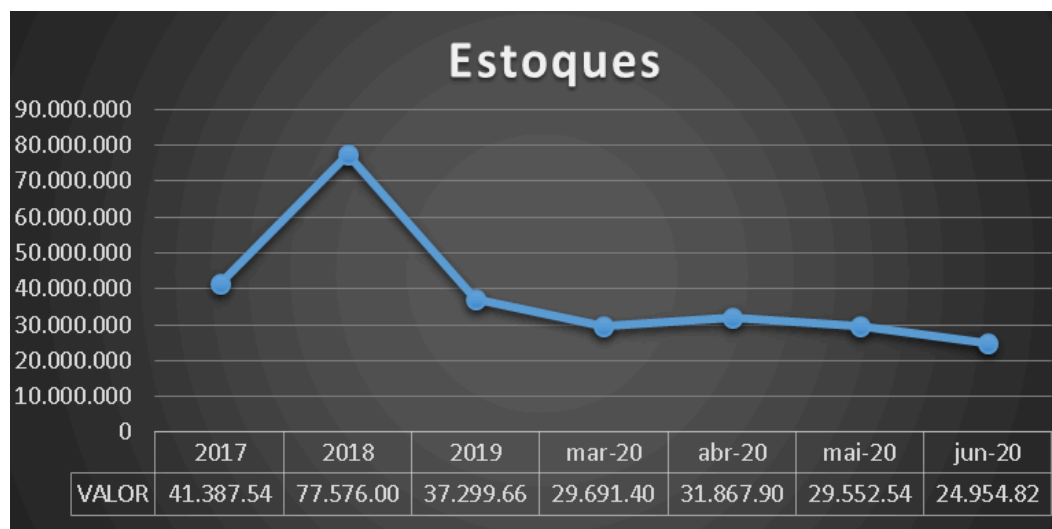
De acordo com a Recuperanda, a variação apresentada no mês anterior ocorreu pelo término das Operações de NDFs, que também pode ser observada no passivo no período anterior, embora não tenha apresentado movimentações no período deste RMA.



<sup>4</sup> Contrato a termo de moeda que estabelece previamente uma taxa de câmbio em uma data futura



**Estoques:** Composto pelos estoques disponíveis, estoques em trânsito e provisão para perda de estoques.



Na variação de saldo no grupo de “Estoques”, nota-se redução de 15,5% em relação ao período anterior. Variação decorrente do aumento da PDD (Provisão pra Perdas) em 34%. Conforme informado pela Recuperanda, trata-se de baixas de produtos com prazos de validade vencidos e a vencer em curto prazo, impróprios para venda.

1. Mercadorias com 1/2 (50%) do prazo de validade: 25% do valor de custo
2. Mercadorias com 1/4 (25%) do prazo de validade: 50% do valor de custo
3. Mercadorias com 1/8 (12,5%) do prazo de validade: 100% do valor de custo

Conta	2017	2018	2019	mar/20	abr/20	mai/20	jun/20
Estoques (Disponível + Em transito)	41.387.547	78.414.591	43.910.075	36.021.390	42.488.708	41.532.260	40.999.437
Provisão para Perdas de estoque	-	(838.591)	(6.610.407)	(6.329.990)	(10.620.802)	(11.979.714)	(16.044.608)

**Adiantamentos:** Composto por adiantamento a fornecedores e adiantamento a empregados.

Nos Adiantamentos, houve pequena redução dos saldos em 1,26% no período, decorrente das baixas de adiantamentos a fornecedores. A Recuperanda informou que a conta de Adiantamento a Fornecedores registra os valores que foram adiantados para pagamento da nacionalização de produtos: *“Implantamos o processo de desmembramento dos containers para possibilitar a nacionalização parcial dos mesmos, tal mudança faz com que a baixa do processo seja parcial, o que aumenta o saldo em processo de conciliação.”*

Conta	2017	2018	2019	mar/20	abr/20	mai/20	jun/20
Adiantamentos a fornecedores	11.106.547	1.068.105	846.821	734.952	734.952	1.380.930	1.363.532



**Tributos à Recuperar:** Das contas que compõem o grupo - “IPI a Recuperar Msam Matriz”, “ICMS a Recuperar”, “IPI a Recuperar Msam 0008”, “Inss a Recuperar”, “Cofins Não Cumulativo a Recuperar”, “Pis Não Cumulativo a Recuperar”, “IRPJ Devido por Estimativa a Recuperar”, “CSLL Devida por Estimativa a Recuperar”, “IR a Recuperar”, “CSL a Recuperar”, “Cofins a Recuperar”, “Pis a Recuperar” e dos **Tributos Retidos a Recuperar;** “Irrf s/Serviços Prestados a Recuperar”, “1708 Pis Retido a Recuperar”, “Cofins Retido a Recuperar”, “CSLL Retida a Recuperar”, “Irrf s/Aplicação a Recuperar 3426”, são contabilizados os tributos a serem compensados.

A variação nas contas Tributos a Recuperar decorre de pagamentos de impostos recolhidos pela Evers no CNPJ da NCS, indevidamente. Conforme informado no relatório anterior, foram instaurados processos administrativos (REDARF) para correção sendo IR, PIS e COFINS, justificando o aumento dos saldos no período.

Os demais Tributos a Recuperar apresentaram variação normal das movimentações do período com pouca oscilação de valores.

Conta	2018	2019	mar/20	abr/20	mai/20	jun/20
<b>IMPOSTOS A RECUPERAR</b>	<b>2.981.049</b>	<b>4.193.622</b>	<b>3.199.190</b>	<b>3.293.869</b>	<b>3.244.354</b>	<b>3.498.691</b>
IPI a Recuperar Msam 0008	592.036	608.090	606.034	605.876	605.702	612.480
Cofins Não Cumulativo a Recuperar	0	853.209	129.209	206.853	165.485	155.294
Pis Não Cumulativo a Recuperar	-	195.245	38.333	55.524	47.551	45.384
IRPJ Devido por Estimativa a Recuperar	1.539.378	1.539.378	1.539.378	1.539.378	1.539.378	1.539.378
CSLL Devida por Estimativa a Recuperar	832.034	832.034	832.034	832.034	832.034	832.034
IR a Recuperar	-	137.554	26.083	26.083	26.083	142.918
Cofins a Recuperar	-	-	-	-	-	117.581
Pis a Recuperar	-	-	-	-	-	25.501
Irrf s/Aplicação a Recuperar 3426	17.602	28.112	28.119	28.121	28.121	28.121

**Despesas do exercício seguinte:** São contabilizadas as apropriações de seguros contratados pela empresa.

Este grupo apresentou redução de 30% correspondente à R\$ 10 mil no período, que se refere à apropriação das parcelas 9/10 do seguro Porto Seguro e 9/12 do seguro AIG D&O.

**Contrato de Mútuo a Receber:** Está registrado o contrato de mútuo estabelecido entre NCS e EVERS para empréstimo de valores entre as partes (controladora e controlada), conforme informado pela Recuperanda.

Observa-se expressivo aumento do saldo deste grupo em 71% no período, decorrente a novos lançamentos em nome de EVERS NUTR IND COM LTDA EPP somando R\$ 1,1 milhão dentro do período apresentado.

Segundo a Recuperanda, o saldo havia reduzido pelo pagamento realizado pela EVERS à NCS. A flutuação de saldos nessa conta se dá pela necessidade de movimentação de caixa entre as empresas.

Conta	2017	2018	2019	mar/20	abr/20	mai/20	jun/20
contrato de mútuo a Receber	-	-	998.336	1.285.840	1.234.840	791.524	1.352.524

**Investimentos:** Composto pela contabilização da aquisição da empresa Evers e a equivalência patrimonial de cada período. Não houve variação em seus saldos no período.

**Imobilizado:** Estão contabilizados respectivamente os ativos da empresa e suas devidas depreciações mensais, as quais apresentaram apenas variações decorrentes das depreciações do período.

**Intangível:** Está contabilizada a contrapartida da aquisição das operações da NCS (Antiga Import. Sports) registrada no passivo como pagamento ao antigo controlador que corresponde substancialmente à carteira de clientes adquirida, conforme esclarecido pela Recuperanda.

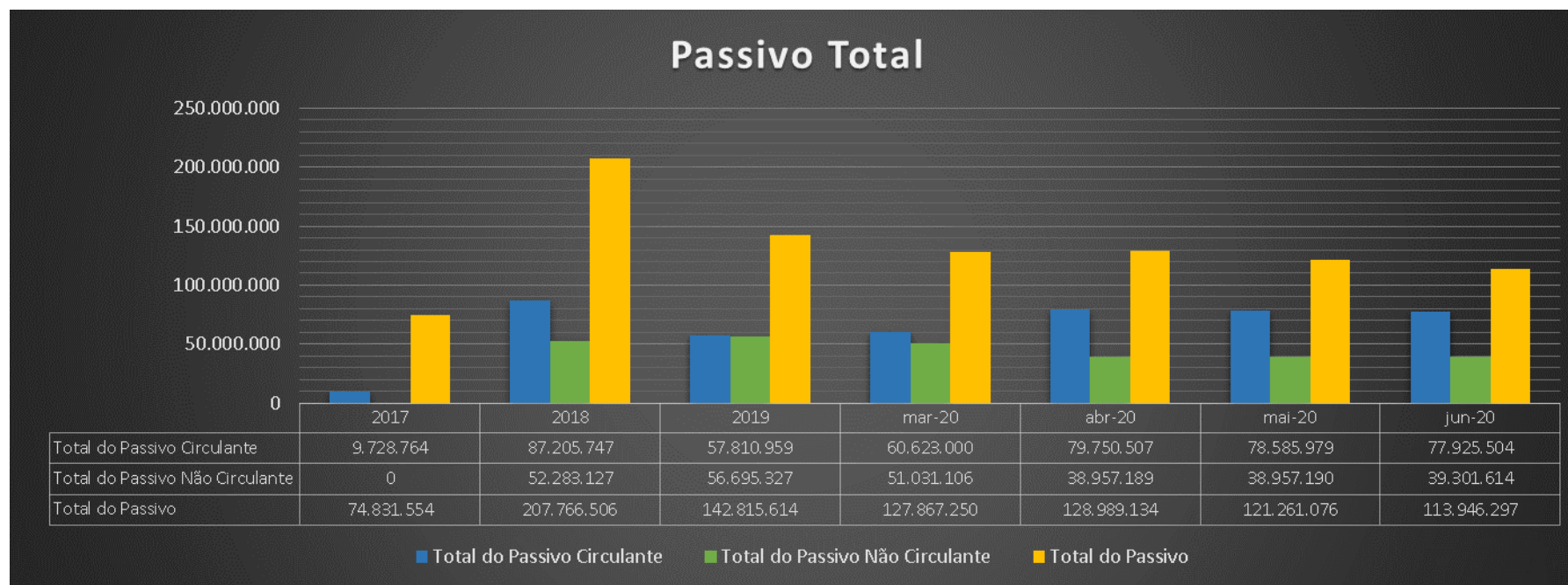
As Contas do Ativo Intangível apresentaram apenas as variações decorrentes das amortizações do período.

## B) PASSIVO

Demonstra-se abaixo a composição do Passivo dos balanços dos exercícios anteriores e dos meses do exercício corrente até junho/2020, com destaque, na sequência, para os pontos de maior relevância:

<b>NCS SUPLEMENTOS S/A</b>							
<b>Passivo Circulante</b>	<b>2017</b>	<b>2018</b>	<b>2019</b>	<b>mar-20</b>	<b>abr-20</b>	<b>mai-20</b>	<b>jun-20</b>
Contas a pagar Curto Prazo	1.361.834	27.191.903	10.416.473	14.478.000	22.858.419	23.340.136	24.064.850
Obrigações Tributárias Curto Prazo	4.413.535	768.392	1.836.061	1.975.000	2.208.847	2.247.042	2.161.567
Obrigações Trabalhistas Curto prazc	154.741	321.669	514.279	883.000	1.003.848	1.243.742	1.252.742
Empréstimos	3.798.654	32.081.038	33.135.527	31.070.000	41.360.401	40.998.840	39.687.365
Outras Obrigações	-	26.842.745	11.908.621	12.217.000	12.318.993	10.756.219	10.758.979
<b>Total do Passivo Circulante</b>	<b>9.728.764</b>	<b>87.205.747</b>	<b>57.810.959</b>	<b>60.623.000</b>	<b>79.750.507</b>	<b>78.585.979</b>	<b>77.925.504</b>
<b>Passivo Não Circulante</b>							
Empréstimos	-	3.694.743	18.368.056	12.285.000	-	-	-
Outras Obrigações	-	43.349.278	33.088.165	33.507.000	33.718.084	33.718.084	34.062.509
Provisões Para Contigências	-	5.239.106	5.239.106	5.239.106	5.239.106	5.239.106	5.239.106
<b>Total do Passivo Não Circulante</b>	<b>-</b>	<b>52.283.127</b>	<b>56.695.327</b>	<b>51.031.106</b>	<b>38.957.189</b>	<b>38.957.190</b>	<b>39.301.614</b>
<b>Patrimônio Líquido</b>							
Capital Social	1.700.000	22.500.042	19.772.082	19.772.082	19.772.082	19.772.082	19.772.082
Reservas (Debêntures)	-	5.500.097	5.500.097	5.500.097	5.500.097	5.500.097	5.500.097
Lucros / Prejuízos Acumulados	63.394.511	40.277.494	3.037.149	(9.059.036)	(14.990.741)	(21.554.272)	(28.553.000)
Comodato Recebido	8.279	-	-	-	-	-	-
<b>Total do Patrimônio Líquido</b>	<b>65.102.790</b>	<b>68.277.633</b>	<b>28.309.328</b>	<b>16.213.143</b>	<b>10.281.438</b>	<b>3.717.907</b>	<b>(3.280.821)</b>
<b>TOTAL DO PASSIVO</b>	<b>74.831.554</b>	<b>207.766.506</b>	<b>142.815.614</b>	<b>127.867.250</b>	<b>128.989.134</b>	<b>121.261.076</b>	<b>113.946.297</b>





Das variações de saldos das contas do Passivo Circulante, com redução de 0,8% no grupo total, destaca-se “Fornecedores de bens e serviços” com aumento de 3,1% e R\$ 724 mil em junho/2020, variação esta referente ao ajuste da provisão de nacionalização em função do dólar. Destacam também reduções de saldos das contas de “Instituições Financeiras” em 3,2% e R\$ 1.3 milhões decorrente das baixas das parcelas dos empréstimos, “Tributos Retidos a Recolher”, com redução de 24,9% encerrando o período com saldo de R\$ 289 mil reais.

Das contas do *Passivo Não Circulante*, não houve alteração no período, encerrando o mês com o saldo de R\$ 38,9 milhões.

Destacamos que a Recuperanda disponibilizou a posição consolidada dos empréstimos até o período de abril/2020, contudo, as informações divergem dos dados registrados nos demonstrativos contábeis, o que nos fez solicitar esclarecimentos à Recuperanda sobre a diferença de saldos.



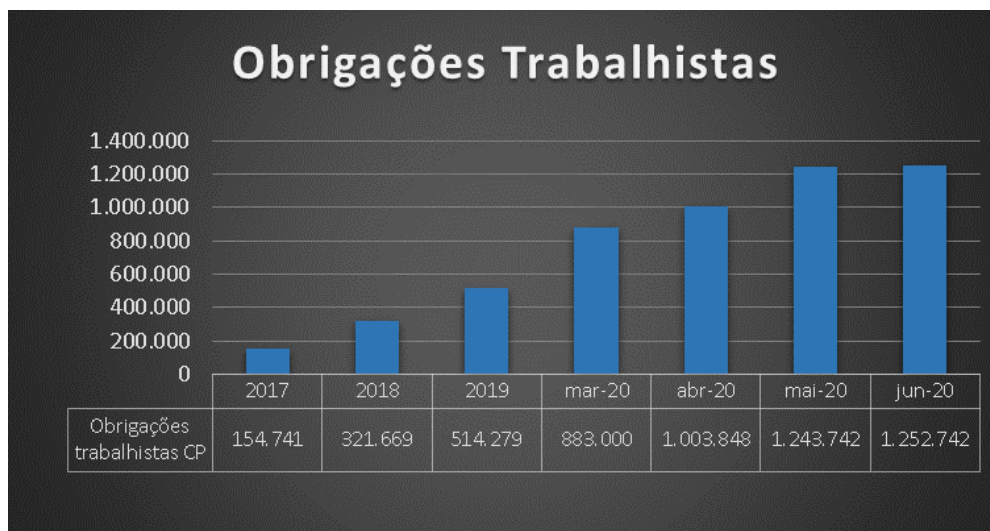
As análises dos saldos de Credores apresentados no processo de Recuperação Judicial, com dados do relatório de Credores confrontados com os saldos contábeis, serão apresentados no próximo relatório de atividades.

### Principais contas que compõem o Passivo da “NCS”:

**Contas a pagar curto prazo:** Composto pela conta “Fornecedores de bens e Serviços” onde estão contabilizadas as obrigações para com os Fornecedores Nacionais, Fornecedores Internacionais e Provisão de Nacionalização de Estoque nos períodos.

Das variações deste grupo, destaca-se “Fornecedores”, com aumento de 3,1% encerrando o período com R\$ 24,06 milhões.

Conta	2017	2018	2019	mar/20	abr/20	mai/20	jun/20
Fornecedores De Bens E Serviço	1.361.834	27.191.903	10.416.473	14.478.000	22.858.419	23.340.136	24.064.850



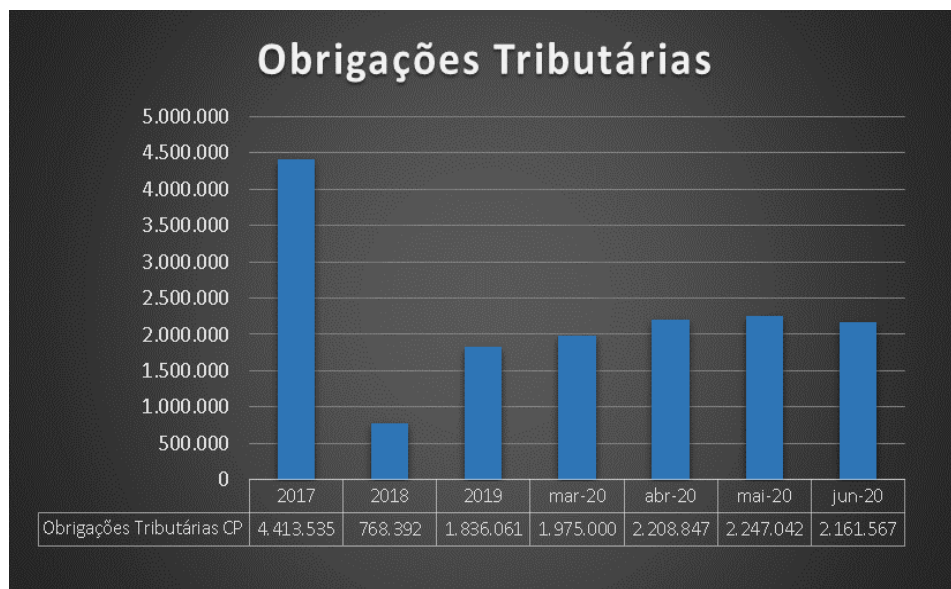
**Obrigações Trabalhistas:** Composto pelas contas “Salários a Pagar”, “Pro Labore à Pagar”, “13º Salário a Pagar”, “Provisões de 13º salário e Férias”, “INSS à Pagar”, “FGTS a Pagar” e” Rescisões à Pagar”, onde estão contabilizadas as obrigações trabalhistas nos períodos.

As variações apresentadas no período são referentes à redução de saldo de “Salários a Pagar em 10% e aumento de saldos das contas de Provisões de 13º salário em 4,7% e Provisões de Férias em 8,4% no período.

O aumento do saldo no grupo de Obrigações trabalhistas foi de 0,72% no período apresentado por este RMA.

Segundo informado pela Recuperanda, as variações com aumentos em abril e maio/2020 decorreram das rescisões trabalhistas ocorridas antes do ajuizamento da recuperação judicial e não pagas, cujos valores estão listados na relação de credores que instrui o pedido de recuperação judicial. Todas as demais despesas estão sendo pagas regularmente.

Conta	2018	2019	mar/20	abr/20	mai/20	jun/20
Salários a Pagar	-	2.397	286.548	228.653	204.493	183.289
Provisão 13º Salário a Pagar	-	-	70.198	16.043	120.082	125.679
Provisão Férias a Pagar	- 238.348	374.072	366.962	194.740	299.025	324.070
Fgts s/Provisões Trabalhista a Pagar	- 19.068	29.926	37.584	37.584	34.935	34.832
Inss s/Provisões Trabalhista a Pagar	- 64.253	102.121	128.255	128.255	113.757	113.422
Rescisões a Pagar	-	5.485	6.815	398.573	471.450	471.450



**Obrigações Tributárias:** Composto pelas contas “IRRF s/ Comissão”, “IRRF s/ Serviços”, “IRRF s/ Folha”, “ISS à Recolher”, “PCC à Recolher”, “Cofins à Recolher”, “CSLL à Recolher” e UNIOFFICE Escritórios Corporativos”, onde estão contabilizadas as obrigações tributárias dos períodos.

Solicitamos esclarecimentos sobre esta conta da “UNIOFFICE” alocada no grupo de tributos.

Das variações do grupo de Obrigações tributárias, destacam a redução de saldo da conta de IRRF s/ Folha em 39,9% com saldo de R\$ 155,7 mil em junho/2020. Redução de 1,7% em ISS a Recolher e redução de 3,0% na conta UNIOFFICE no período.

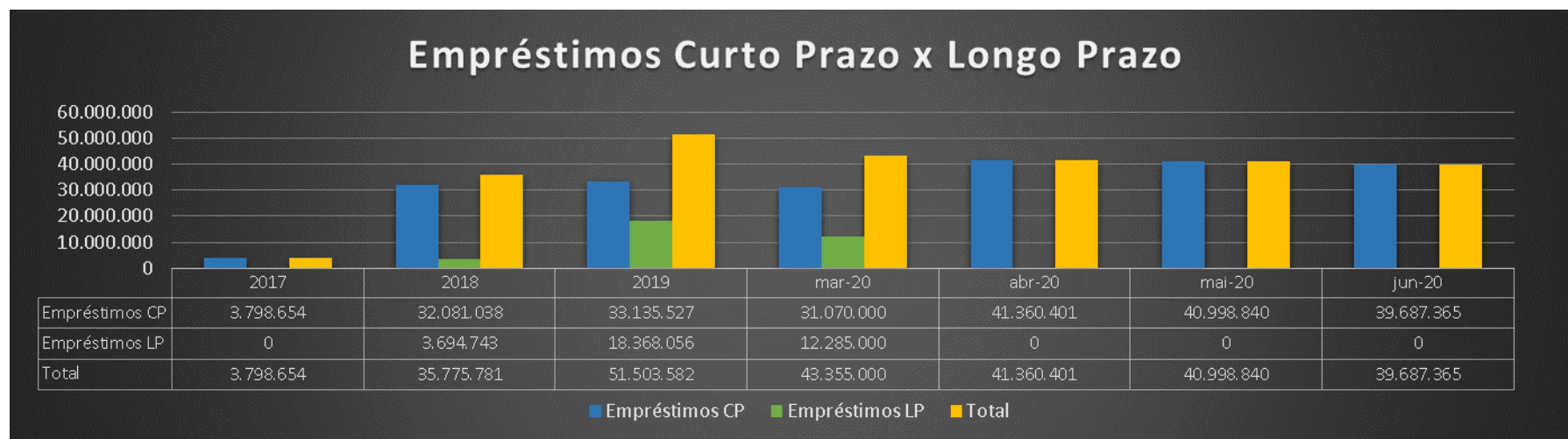
Destacam os aumentos de saldo das contas de IRRF s/ Serviços em 27% e CSRF (PCC) em 27,3% no período.

A Recuperanda informou que os impostos estão sendo pagos regularmente. O aumento se deve a postergação dos pagamentos de INSS (Competências de março e abril) e FGTS (competências de março a maio) concedidas pelo Governo Federal, através de Medida Provisória, em decorrência da pandemia e que serão quitados parceladamente no 2º semestre/2020, conforme estabelecido na legislação.

Reforçamos ainda que os relatórios apresentados referente ao passivo fiscal da empresa apresenta divergência quando comparado com os dados apresentados na contabilidade e apesar de solicitado esclarecimento, a Recuperanda não posicionou o auxiliar contábil desta administradora judicial sobre a razão desta divergência.

Conta	2018	2019	mar/20	abr/20	mai/20	jun/20
IRRF s/Folha a Recolher 0561	152.801	209.416	214.506	293.408	259.114	155.746
ISS Giss Retido a Recolher	33.161	77.830	69.962	73.638	74.045	72.776
Pis/Cofins e Csil a Rec.	16.558	76.281	20.731	31.488	25.958	33.050
Irrf s/Serv.Tomados a Rec.1708	7.681	29.141	7.035	10.526	8.668	11.005
UNIOFFICE ESCRITORIOS CORPORATIVOS LTDA	6.482	18.304	26.626	30.580	16.890	16.388

**Empréstimos (Circulante e não circulante):** Este grupo reúne as contas dos empréstimos adquiridos com as instituições financeiras: Banco ABC, BBM, Santander, Finimp Santander, Finimp, Sofisa, Banco Pine, Safra, Bradesco, Itaú, Capital de Giro Itaú (O saldo dos “Empréstimos” de Longo prazo foram reclassificados e lançados para os Empréstimos a Curto Prazo, justificando, assim o saldo zerado em 04/2020).



Em variações de saldos dos Empréstimos de Curto e Longo prazo, destacam-se as reduções em 3,2% dos empréstimos de curto prazo, decorrente das amortizações e pagamentos no período. A Recuperanda confirmou que as reduções ocorridas a partir de abril/2020 referem-se à amortização compulsória de dívidas bancárias.

**Outras Obrigações (Circulante):** São contabilizados nesse grupo os adiantamentos de clientes, referentes a valores para produção de mercadorias e pela conta “Outras Obrigações” Composto pelo Investimento Evers a pagar, as contabilizações das NDFs dos bancos Bradesco, Sofisa e Safra e pelo reconhecimento de Indenização Cível a pagar.

Não houve variação de saldos no grupo de Outras Obrigações do Circulante.

**Outras Obrigações (Não Circulante):** São contabilizados os valores referentes à aquisição da empresa MSAM Artigos Esportivos Ltda a pagar, Investimentos Evers a Pagar e Deposito Judicial – MSAM.

Das variações apresentadas no grupo de Outras Obrigações, destacam-se aumento de 1,0% em relação ao período anterior, referente à contabilização da correção dos valores das dívidas com os vendedores da EVERS (Sellers Notes) e MSAM no período.

**Provisões para Contingências (Não Circulante):** Segundo a Recuperanda, está registrada a contrapartida do Bloqueio Judicial contabilizado no ativo. As provisões não apresentaram variações de saldos no período.

**Patrimônio líquido:** As contas que compõem o grupo são “Capital Realizado”, “Reservas (Debêntures)” onde estão registrados os valores referentes ao Instrumento Particular de escritura registrado em 11/2018, “Lucros/ Prejuízos Acumulados”, “Resultado do Exercício Acumulado” e “Comodato Recebido”.

Conta	2018	2019	mar/20	abr/20	mai/20	jun/20
Capital Realizado	22.500.042	19.772.082	19.772.082	19.772.082	19.772.082	19.772.082
Reservas (Debêntures)	5.500.097	5.500.097	5.500.097	5.500.097	5.500.097	5.500.097
Lucros / Prejuízos Acumulados	56.800.867	47.890.825	3.037.149	10.609.570	10.976.520	10.976.521
Resultado Do Exercício Acumulado	(16.523.374)	(44.853.676)	(12.096.184)	(25.600.312)	(32.530.792)	(39.529.522)
Comodato Recebido	0	0	0			

Nas variações de saldos das contas do Patrimônio Líquido destacam-se os Resultados do Exercício com aumento do prejuízo acumulado neste mês em 22%, encerrando o período em R\$ 39,5 milhões em prejuízo. O Prejuízo apresentado no período foi de R\$ 6.9 milhões, 0,98% maior que o período anterior.

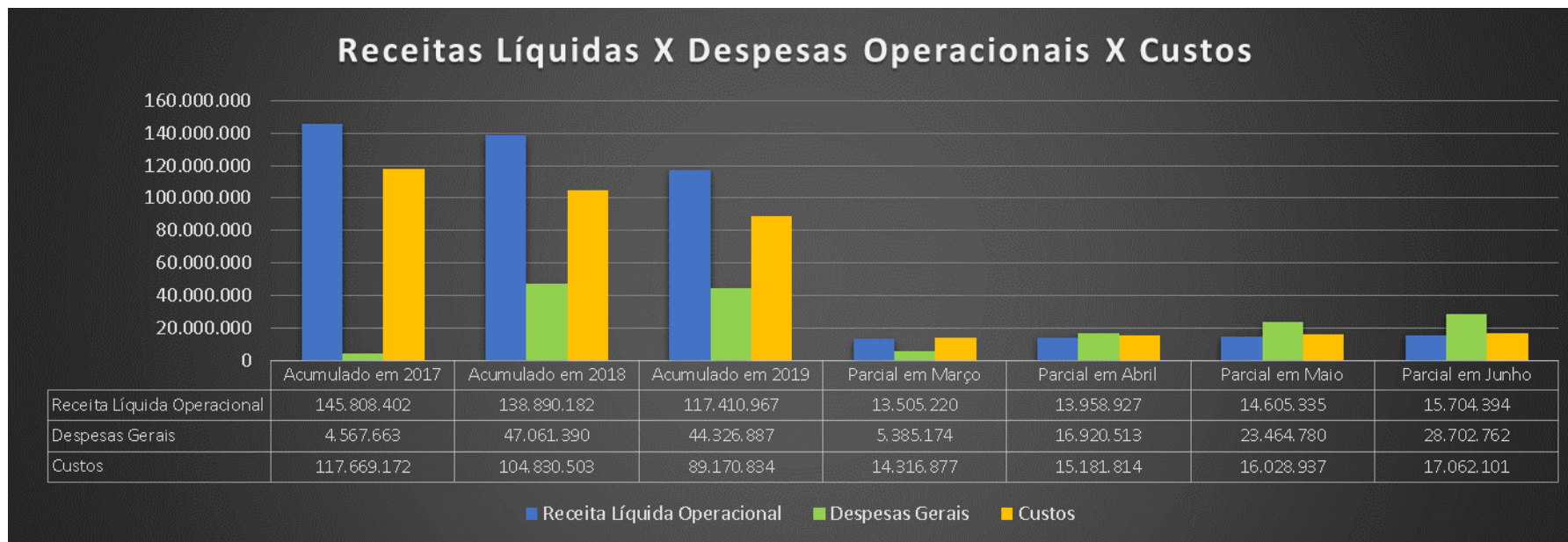


### C) DEMONSTRAÇÕES DOS RESULTADOS

Demonstra-se abaixo a demonstração do resultado dos exercícios dos períodos anteriores, do balanço especial e de junho/2020, destacando-se os principais pontos a serem considerados:

<b>NCS SUPLEMENTOS S/A</b>						
<b>DEMONSTRAÇÕES DOS RESULTADOS DOS EXERCÍCIOS</b>	<b>2018</b>	<b>2019</b>	<b>mar-20</b>	<b>abr-20</b>	<b>mai-20</b>	<b>jun-20</b>
<b>Receita Bruta</b>	<b>163.149.863</b>	<b>141.467.582</b>	<b>17.145.544</b>	<b>18.048.690</b>	<b>19.039.049</b>	<b>20.459.438</b>
<b>Deduções</b>	<b>(24.259.681)</b>	<b>(24.056.615)</b>	<b>(3.640.324)</b>	<b>(4.089.763)</b>	<b>(4.433.714)</b>	<b>(4.755.044)</b>
Impostos	(22.517.787)	(19.523.537)	(2.711.988)	(2.835.495)	(2.993.713)	(3.228.723)
( - )Devoluções de Vendas	(1.741.894)	(2.787.173)	(928.336)	(1.254.268)	(1.440.002)	(1.526.321)
( - )Vendas Canceladas	-	(1.745.905)	-	-	-	-
<b>Receita Líquida operacional</b>	<b>138.890.182</b>	<b>117.410.967</b>	<b>13.505.220</b>	<b>13.958.927</b>	<b>14.605.335</b>	<b>15.704.394</b>
<b>Custos</b>	<b>(104.830.503)</b>	<b>(89.170.834)</b>	<b>(14.316.877)</b>	<b>(15.181.814)</b>	<b>(16.028.937)</b>	<b>(17.062.101)</b>
Custos	(104.830.503)	(89.170.834)	(14.316.877)	(15.181.814)	(16.028.937)	(17.062.101)
<b>Lucro Bruto</b>	<b>34.059.679</b>	<b>28.240.133</b>	<b>(811.657)</b>	<b>(1.222.887)</b>	<b>(1.423.601)</b>	<b>(1.357.706)</b>
<b>Despesas Gerais</b>	<b>(47.061.390)</b>	<b>(44.326.887)</b>	<b>(5.385.174)</b>	<b>(16.920.513)</b>	<b>(23.464.780)</b>	<b>(28.702.762)</b>
Despesas Comerciais	(17.685.640)	(20.990.511)	(1.709.082)	(12.543.520)	(18.281.578)	(22.991.056)
Despesas Administrativas	(25.121.484)	(18.994.122)	(3.338.192)	(4.021.865)	(4.814.761)	(5.329.959)
Despesas Tributárias	(298.079)	(962.968)	(77.931)	(88.300)	(91.962)	(96.337)
Outras Despesas Operacionais	(3.644.284)	(3.569.095)	(259.128)	(269.050)	(278.972)	(288.895)
Outras Receitas Operacionais (despesas Operacionais)	(311.903)	189.809	(841)	2.221	2.494	3.485
<b>Despesas/Receitas Financeiras</b>	<b>(3.258.066)</b>	<b>(20.917.243)</b>	<b>(4.718.626)</b>	<b>(5.861.452)</b>	<b>(5.648.081)</b>	<b>(7.075.854)</b>
Despesas/Receitas Financeiras	(3.258.066)	(20.917.243)	(4.718.626)	(5.861.452)	(5.648.081)	(7.075.854)
<b>Depreciação e Amortização</b>	<b>(263.598)</b>	<b>(7.849.680)</b>	<b>(1.180.727)</b>	<b>(1.595.459)</b>	<b>(1.994.329)</b>	<b>(2.393.200)</b>
Depreciação e Amortização	(263.598)	(7.849.680)	(1.180.727)	(1.595.459)	(1.994.329)	(2.393.200)
<b>= LUCRO CONTÁBIL LÍQUIDO ANTES DO IR E CSLL</b>	<b>(16.523.375)</b>	<b>(44.853.677)</b>	<b>(12.096.184)</b>	<b>(25.600.312)</b>	<b>(32.530.792)</b>	<b>(39.529.522)</b>
( - ) Contribuição Social	-	-	-	-	-	-
( - ) Imposto de Renda	-	-	-	-	-	-
<b>Lucro Líquido (Prejuízo) do Período</b>	<b>(16.523.375)</b>	<b>(44.853.677)</b>	<b>(12.096.184)</b>	<b>(25.600.312)</b>	<b>(32.530.792)</b>	<b>(39.529.522)</b>

Ressalta-se que os valores de 2020 são parciais e acumulados mensalmente, portanto os totais anuais dos exercícios anteriores contemplam os 12 meses do ano, enquanto os saldos mensais desse ano, como mencionado, representam os valores acumulados até o mês em questão.

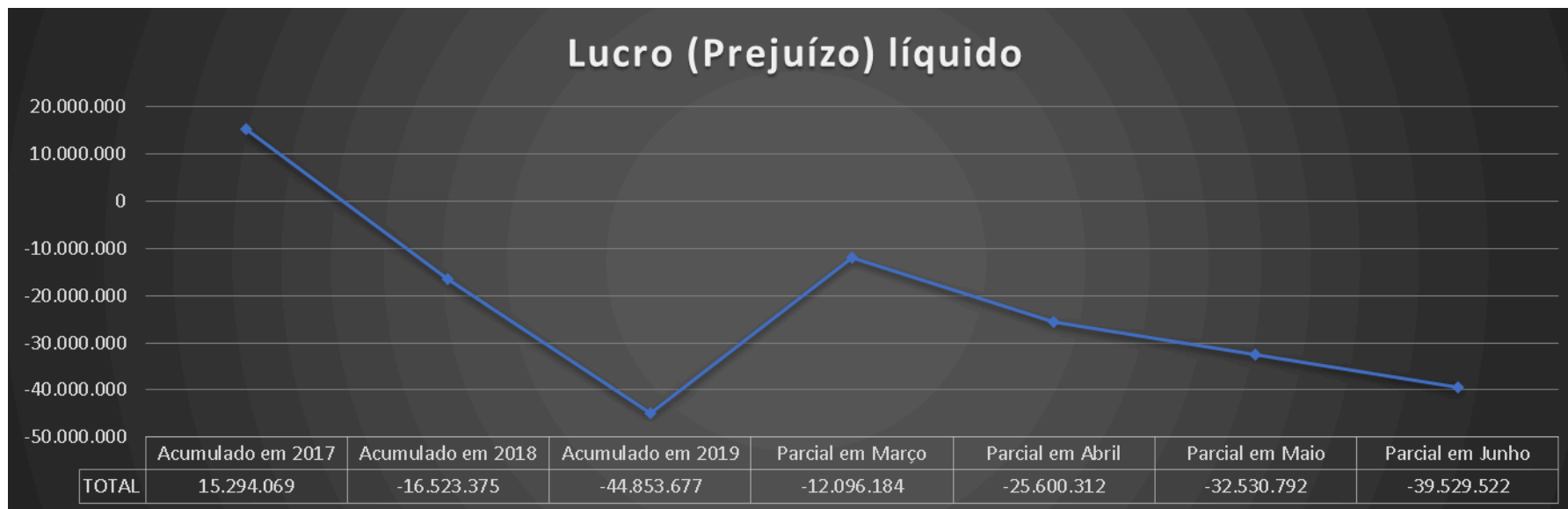


A *Receita Líquida Operacional* apresentou aumento de 43,42 % em junho comparado ao mês anterior.

Das *Despesas Gerais* destacamos redução em sua proporcionalidade em relação à Receita Líquida, encerrando o período com um aumento de R\$ 5,2 milhões. Destaca-se principalmente as reduções das Despesas Comerciais e Administrativas, com queda de R\$ 1.028 milhões e R\$ 277 mil, respectivamente. O aumento das Despesas Financeiras decorre do acúmulo dos meses maio e junho que não haviam sido atualizadas, segundo relatado pela Recuperanda.

Segundo a Recuperanda, o aumento dos custos decorreu do cenário de pandemia com o fechamento das lojas e academias, que resultaram na queda abrupta da receita, algumas vendas foram realizadas abaixo do preço de custo, tendo em vista a possibilidade de perecimento do estoque e visando a geração mínima de caixa.





O prejuízo demonstrado no período de junho/2020 totalizou R\$ 39,5 milhões. O Prejuízo do período foi 0,98% maior que o mês anterior, encerrando o mês de junho em R\$ 6,9 milhões.

## DEMONSTRAÇÃO DE FLUXO DE CAIXA

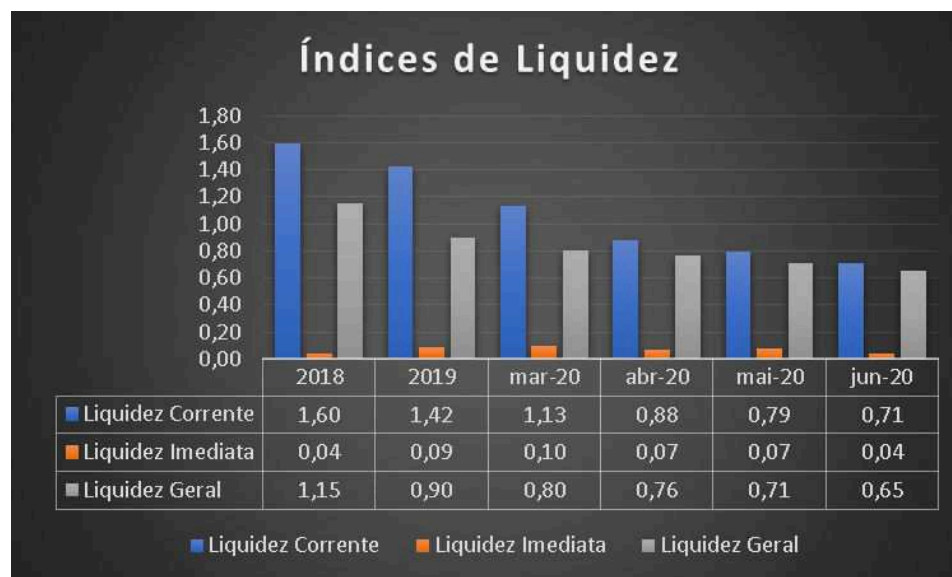
Demonstra-se abaixo a demonstração do resultado dos exercícios dos períodos anteriores, do balanço especial e de junho/2020, destacando-se os principais pontos a serem considerados:

NCS SUPLEMENTOS S/A							
DEMONSTRAÇÕES DO FLUXO DE CAIXA	2017	2018	2019	mar-20	abr-20	mai-20	jun-20
<b>Fluxos de Caixa das Atividades Operacionais</b>							
Resultado Líquido	-	(16.523.374)	(44.853.676)	(12.096.184)	(25.600.312)	(32.530.792)	(39.529.522)
Depreciação e Amortização	-	263.598	7.849.680	1.180.727	1.595.459	1.994.329	2.393.200
Ajustes ex anteriores	-	(6.552.496)	7.613.331	-	-	366.951	366.951
Resultado da Equivalência Patrimonial	-	239.229	1.044.542	-	-	-	-
<b>Resultado Líquido Ajustado</b>	<b>-</b>	<b>(22.573.043)</b>	<b>(28.346.122)</b>	<b>(10.915.457)</b>	<b>(24.004.853)</b>	<b>(30.169.512)</b>	<b>(36.769.371)</b>
Clientes	-	(15.903.951)	10.603.143	6.014.026	8.005.489	12.387.255	12.762.750
Estoques	-	17.231.454	17.326.052	10.671.195	21.235.460	(16.950.689)	(12.352.972)
Impostos a recuperar	-	(1.745.027)	(1.382.309)	1.157.290	1.057.845	1.114.037	865.695
Demais contas a receber/adiantamentos/créditos	-	(65.797.683)	31.602.907	(7.830.794)	(10.091.094)	31.785.009	31.251.330
Fornecedores	-	25.830.069	(16.775.430)	8.778.001	12.441.946	12.923.664	13.648.378
Obrigações trabalhistas e sociais	-	166.928	192.610	368.454	489.569	729.463	738.463
Impostos, contribuições e encargos a recolher	-	(3.645.143)	1.067.669	138.511	372.786	410.981	325.507
Outras obrigações a pagar	-	75.431.127	(25.195.236)	726.921	1.040.290	(522.484)	(175.298)
<b>Caixa líquido das Atividades Operacionais</b>	<b>-</b>	<b>31.567.773</b>	<b>17.439.406</b>	<b>20.023.604</b>	<b>34.552.293</b>	<b>41.877.236</b>	<b>47.063.853</b>
<b>Atividades de investimentos</b>							
Aquisição de imobilizado e intangível	-	(46.100.421)	(1.027.614)	(24.705)	(24.705)	(391.656)	(391.656)
Baixa de imobilizado e intangível	-	4.076.167	166.705	-	-	-	-
<b>Caixa líquido das Atividades de Investimentos</b>	<b>-</b>	<b>(42.024.254)</b>	<b>(860.909)</b>	<b>(24.705)</b>	<b>(24.705)</b>	<b>(391.656)</b>	<b>(391.656)</b>
<b>Atividades de Financiamentos</b>							
Empréstimos e financiamentos - captações	-	31.977.128	15.727.801	(8.147.740)	(10.143.181)	(10.504.740)	(11.816.217)
Aquisição de controlada	-	(22.000.042)	-	-	-	-	-
Recursos provenientes de aporte de capital	-	20.800.042	-	-	-	-	-
Redução de capital social	-	-	(2.727.960)	-	-	-	-
Reserva de Capital	-	5.500.097	-	-	-	-	-
Distribuição de lucros	-	-	-	-	-	-	-
<b>Caixa Líquido Atividades de Financiamentos</b>	<b>-</b>	<b>36.277.225</b>	<b>12.999.841</b>	<b>(8.147.740)</b>	<b>(10.143.181)</b>	<b>(10.504.740)</b>	<b>(11.816.217)</b>
<b>Variação Líquida de Caixa e Equivalentes de Caixa</b>	<b>-</b>	<b>3.247.701</b>	<b>1.232.214</b>	<b>935.702</b>	<b>379.553</b>	<b>811.328</b>	<b>(1.913.391)</b>
<b>No início do exercício</b>	<b>-</b>	<b>553.353</b>	<b>3.801.054</b>	<b>5.033.268</b>	<b>5.033.268</b>	<b>5.033.268</b>	<b>5.033.268</b>
<b>No fim do exercício</b>	<b>-</b>	<b>3.801.054</b>	<b>5.033.268</b>	<b>5.968.971</b>	<b>5.412.822</b>	<b>5.844.596</b>	<b>3.119.877</b>
<b>Caixa e Equivalentes de Caixa no Final do Exercício</b>	<b>-</b>	<b>3.247.701</b>	<b>1.232.214</b>	<b>935.702</b>	<b>379.553</b>	<b>811.328</b>	<b>(1.913.391)</b>

Conforme informado no relatório anterior, tendo como base a Demonstração de fluxo de caixa disponibilizada pela Recuperanda, quando comparada com os valores apresentados em seu Balanço Patrimonial, não foi possível compreender os valores considerados. Solicitamos anteriormente o detalhamento dos valores que compõe os valores apresentados da demonstração em questão, contudo não obtivemos retorno até o momento.

**D) ÍNDICES DE LIQUIDEZ (Capacidade de Pagamento das dívidas):**

Os indicadores de liquidez representam a capacidade de pagamento de dívidas da empresa. Nota-se que a liquidez da empresa apresenta redução em relação ao último relatório, evidenciada na liquidez corrente e geral. Essa variação ocorre pela queda expressiva do ativo circulante da Recuperanda, ocasionado principalmente pela elevação das provisões de perdas. Com isso, entendemos que a empresa teve a sua capacidade de pagamento das dívidas reduzida desde a última análise.



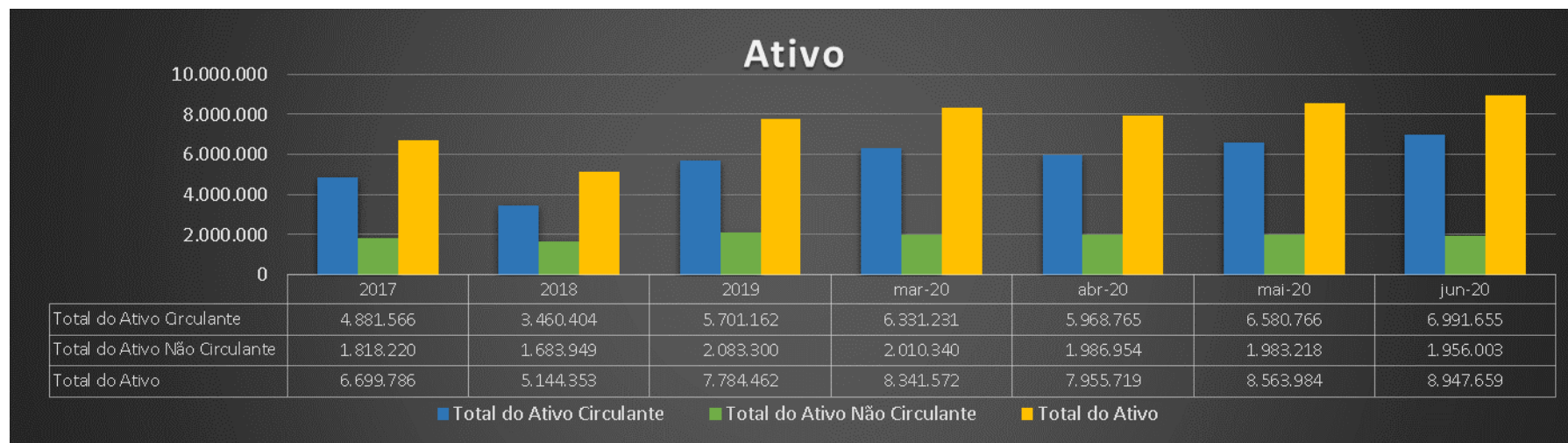
## Evers Indústria e Comércio de Produtos Nutracêuticos S.A.

### A) ATIVO

Demonstra-se abaixo a composição do Ativo dos balanços dos exercícios anteriores e dos meses do exercício corrente até junho/2020, com destaque, na sequência, para os pontos de maior relevância:

<b>EVERS INDÚSTRIA E COM. DE PRODUTOS NUTRACÊUTICOS S.A.</b>							
Ativo Circulante	2017	2018	2019	mar-20	abr-20	mai-20	jun-20
Disponíveis	408.021	690.893	847.314	935.885	724.653	928.116	392.258
Estoques	1.987.400	2.171.915	1.782.132	1.399.110	1.340.966	1.750.187	1.937.180
Clientes	2.077.358	441.484	2.718.711	3.155.301	3.051.494	3.243.671	3.995.157
Adiantamentos	324.111	60.241	289.720	785.244	788.875	554.163	599.567
Tributos a Recuperar	42.075	46.888	2.520	2.520	11.905	55.646	5.679
Outros Créditos	42.600	48.983	48.983	48.983	48.983	48.983	48.983
Despesas do Exercício Seguinte	-	-	11.783	4.188	1.890	-	12.832
<b>Total do Ativo Circulante</b>	<b>4.881.566</b>	<b>3.460.404</b>	<b>5.701.162</b>	<b>6.331.231</b>	<b>5.968.765</b>	<b>6.580.766</b>	<b>6.991.655</b>
<b>Ativo Não Circulante</b>							
Imobilizados	1.806.439	1.631.315	2.048.652	1.980.189	1.958.301	1.956.064	1.930.348
Intangíveis	11.781	52.634	34.648	30.152	28.653	27.154	25.655
<b>Total do Ativo Não Circulante</b>	<b>1.818.220</b>	<b>1.683.949</b>	<b>2.083.300</b>	<b>2.010.340</b>	<b>1.986.954</b>	<b>1.983.218</b>	<b>1.956.003</b>
<b>TOTAL DO ATIVO</b>	<b>6.699.786</b>	<b>5.144.353</b>	<b>7.784.462</b>	<b>8.341.572</b>	<b>7.955.719</b>	<b>8.563.984</b>	<b>8.947.659</b>

(ESPAÇO INTENCIONALMENTE EM BRANCO)



O *Ativo Circulante* apresentou crescimento de 4,5% em junho/2020, decorrente das variações nas contas “Estoques”, que apresentou aumento em 10,7% encerrando o período com saldo de R\$ 1,937 milhões. Os Créditos a Receber oscilaram positivamente nas contas de “Clientes” em 19,1%, apresentando saldo de R\$ 4,649 milhões em junho. As despesas do Exercício seguinte que no período anterior estava sem saldo, apresentou R\$ 12,8 mil reais neste período. Em disponíveis, houve aumento da conta “Banco Itaú” em 48,6%, encerrando o período com saldo de R\$ 326 mil e Aplicações Financeiras com aumento de 46,3% em junho.

A principal conta que apresentou redução em seu saldo foi a de “Caixa”, que foi zerada. Conforme informado pela Recuperanda, não havia conciliações e este valor foi lançado para resultados de exercícios anteriores.

Quanto ao *Ativo não Circulante*, as movimentações ocorrem principalmente pelas depreciações e amortizações do período.

**Principais contas que compõem o Ativo da “Evers”:**

**Disponível:** Composto pelas contas de Caixa, “Bancos Conta Movimento”, onde estão relacionadas as contas correntes bancárias da empresa, e suas “Aplicações Financeiras”. O saldo apresentado como disponível encontra-se, em grande parte, atualmente aplicado por contas das operações financeiras que segundo a Recuperanda, são contas correntes remuneradas pela taxa CDI dos próprios bancos, considerado investimentos de baixa rentabilidade e baixo risco.

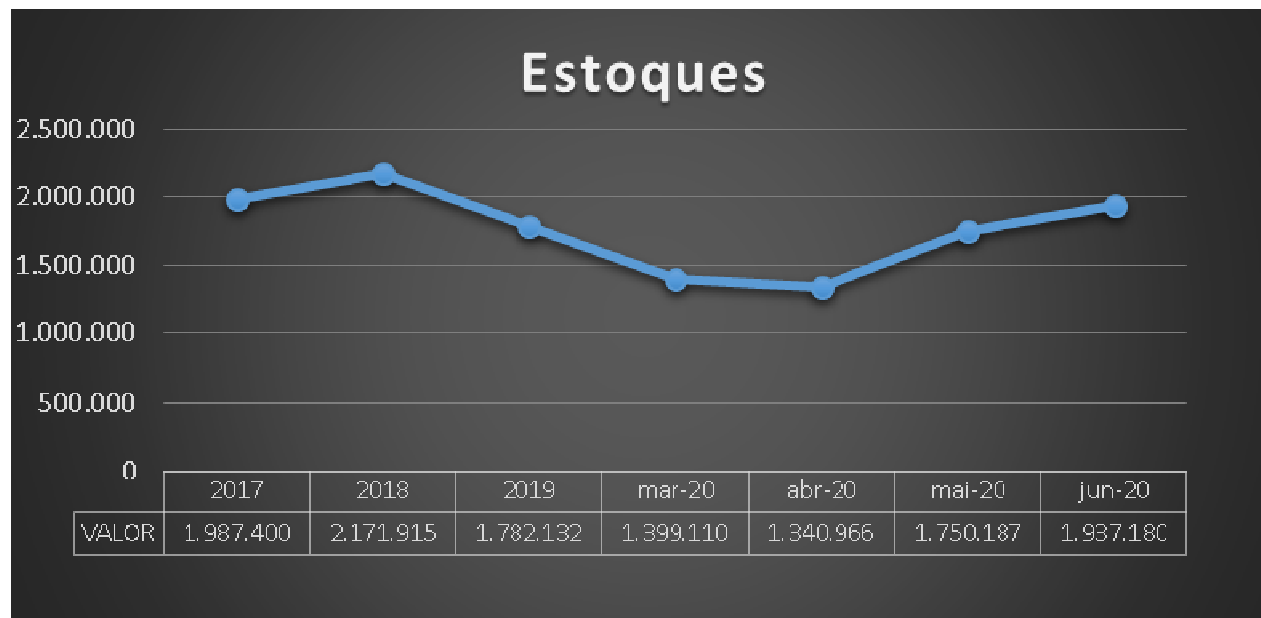


Os *Disponíveis* apresentaram redução de saldos das contas do grupo no mês de junho/2020, como resultado da variação de 48,6% na conta do banco “Itaú” e 46% na conta de “Aplicação automática” junto ao Banco Itaú, A conta “Caixa” teve seu saldo zerado contra resultados de exercícios anteriores.

As variações apresentaram redução de 57,7% no grupo de disponibilidades no período.

Segundo a Recuperanda, “o saldo de caixa da EVERS apresentava um valor histórico desde a data da aquisição da empresa no montante de R\$ 654.652,00 que não apresentou conciliação desde então. Em junho/20 foi baixado este valor contra resultados de exercícios anteriores”.

A administração da Recuperanda informou, ainda, que o saldo existente em bancos não está associado a nenhum processo judicial, apresenta-se sem bloqueio na data atual.



**Estoques:** Composto pela matéria prima e produtos acabados. As variações nos estoques decorrem de alguns fatores como, por exemplo, a necessidade de produção para os meses seguintes e oportunidades de compra com descontos para maiores quantidades.

Nas variações de Estoques, destacam aumento dos estoques de Matéria Prima e Embalagens de Terceiros e redução dos Estoques de Matéria Prima própria. Como resultado, houve aumento geral de 10,7% dos saldos de Estoques no período. Segundo a Recuperanda, o aumento ocorreu pela necessidade de estocagem para produção em julho, também pelo expressivo aumento do faturamento no período.

A Recuperanda informou que o saldo apresentado está próximo ao saldo da média de R\$ 1,6 mi dos últimos 5 meses, o que demonstra que está dentro do fluxo normal da empresa.



**Adiantamentos:** Composto por adiantamento a fornecedores e adiantamento a empregados.

Destacam em Adiantamentos uma pequena variação dos saldos nas contas:

Conta	2017	2018	2019	mar/20	abr/20	mai/20	jun/20
ADIANTAMENTOS A FORNECEDORES	324.111	57.499	281.434	779.951	779.951	554.163	584.599
ADIANTAMENTO A EMPREGADOS	42.075	46.888	8.286	5.293	8.924	-	14.968

A Recuperanda informou que o saldo apresentado está próximo à média de R\$ 615 mil dos últimos 5 meses, o que demonstra que está dentro do fluxo normal da empresa.

**Outros créditos:** Créditos registrados em 2018 (anterior à compra) referente a “pagamentos indevidos” e “pagamento de aluguel indevido” no montante de R\$ 49 mil a título de pagamentos realizados indevidamente e pendentes de recuperação através de ações judiciais. Este grupo não sofreu movimentação no período.

Questionamos quanto à expectativa de recebimento, tendo sido informado que irão avaliar a constituição de provisão para perda no mês de julho/20.

**Despesas do exercício seguinte:** Composto pela conta “Prêmio de Seguros a Vencer”.

As Despesas do exercício seguinte apresentam valores no período em R\$ 12.832 reais, referente a Prêmios de seguros a vencer.

Conta	2018	2019	mar/20	abr/20	mai/20	jun/20
Despesas do Exercício Seguinte	-	11.783	4.188	1.890	-	12.832



**Clientes:** Composto pelas contas “Clientes” e “Duplicatas Descontadas”.

O grupo Clientes apresentou aumento dos saldos em 23,2% em junho, encerrando o período com saldo de R\$ 3,9 milhões.



**Tributos à Recuperar:** Composto pelas contas de “ICMS à Recuperar”, “IPI à Recuperar”, “COFINS à Recuperar”, “PIS à Recuperar” e IRRF s/ Aplicação Financeira a Recuperar”.

Neste grupo, as variações de saldos das contas foram decorrentes das contas de “ICMS à Recuperar” com redução de 92,7% em seu saldo e “IPI à Recuperar” com redução de 85,2% em seu saldo, movimentação referente à baixa dos créditos para compensação dos tributos a pagar no período.

Conta	2018	2019	mar/20	abr/20	mai/20	jun/20
ICMS a Recuperar	2.545	2.507	2.507	2.507	34.285	2.507
IPI a Recuperar	44.343	-	-	9.385	21.348	3.159

**Imobilizado e Intangível** estão contabilizados os ativos da empresa e suas devidas depreciações e amortizações mensais.

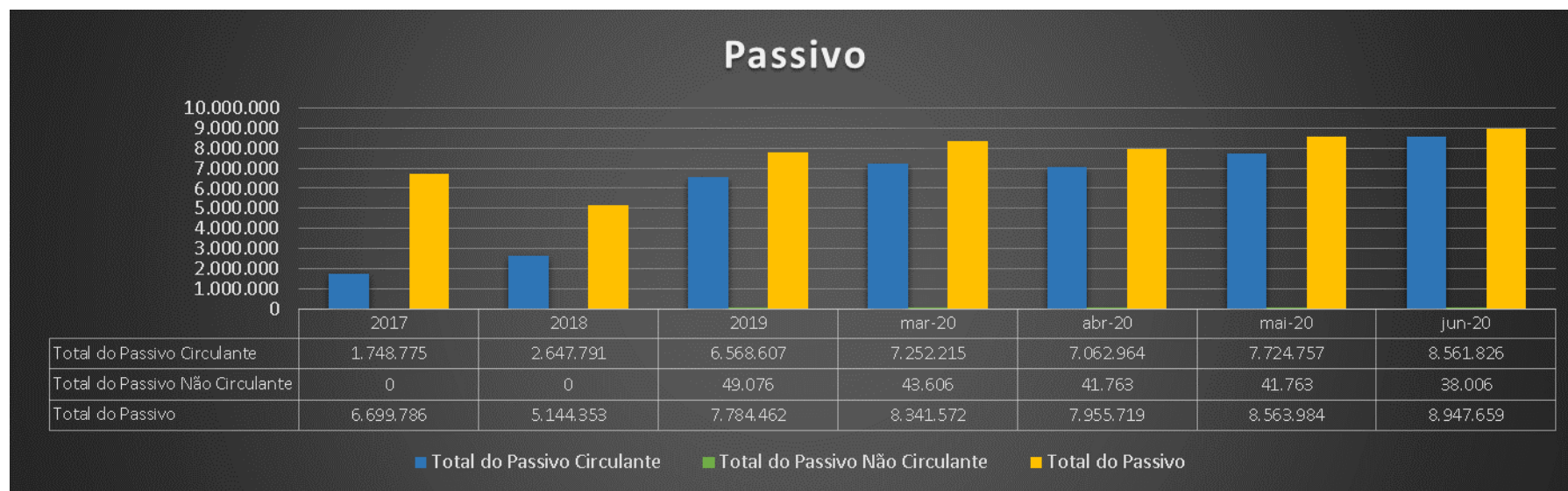
Das contas de Ativo imobilizado e Ativo Intangível, apresentam variações decorrentes das depreciações e amortizações do período.

## B) PASSIVO

Demonstra-se abaixo a composição do Passivo dos balanços dos exercícios anteriores e dos meses do exercício corrente até **junho/2020**, com destaque, na sequência, para os pontos de maior relevância:

<b>EVERS INDÚSTRIA E COM. DE PRODUTOS NUTRACÊUTICOS S.A.</b>							
<b>Passivo Circulante</b>	<b>2017</b>	<b>2018</b>	<b>2019</b>	<b>mar-20</b>	<b>abr-20</b>	<b>mai-20</b>	<b>jun-20</b>
Contas a Pagar	1.127.132	981.035	1.873.404	2.277.100	2.118.426	2.113.443	2.233.169
Adiantamento de Clientes	-	856.139	245.139	1.149.388	1.149.388	2.134.671	2.134.671
Obrigações Tributárias	445.670	557.264	687.819	944.876	1.078.167	1.149.785	1.264.062
Obrigações Trabalhistas	155.978	20	297.308	472.061	470.078	478.647	520.713
Empréstimos	19.995	253.333	2.512.534	1.168.884	1.057.999	1.056.688	1.056.688
Contratos de Mútuo a Pagar	-	-	952.404	1.239.907	1.188.907	791.524	1.352.524
<b>Total do Passivo Circulante</b>	<b>1.748.775</b>	<b>2.647.791</b>	<b>6.568.607</b>	<b>7.252.215</b>	<b>7.062.964</b>	<b>7.724.757</b>	<b>8.561.826</b>
<b>Passivo Não Circulante</b>							
Empréstimos Longo Prazo	-	-	49.076	43.606	41.763	41.763	38.006
<b>Total do Passivo Não Circulante</b>	<b>-</b>	<b>-</b>	<b>49.076</b>	<b>43.606</b>	<b>41.763</b>	<b>41.763</b>	<b>38.006</b>
<b>Patrimônio Líquido</b>							
Capital Social Subscrito e Integraliz.	90.000	90.000	90.000	90.000	90.000	90.000	90.000
Lucros Acumulados	4.861.011	2.406.562	1.076.779	955.750	760.992	707.464	257.827
<b>Total do Patrimônio Líquido</b>	<b>4.951.011</b>	<b>2.496.562</b>	<b>1.166.779</b>	<b>1.045.750</b>	<b>850.992</b>	<b>797.464</b>	<b>347.827</b>
<b>TOTAL DO PASSIVO</b>	<b>6.699.786</b>	<b>5.144.353</b>	<b>7.784.462</b>	<b>8.341.572</b>	<b>7.955.719</b>	<b>8.563.984</b>	<b>8.947.659</b>

(ESPAÇO INTENCIONALMENTE EM BRANCO)



Das variações apresentadas no **Passivo Circulante** em junho/2020, destacam-se o aumento do saldo da conta “Fornecedores” (dentro do grupo de contas a pagar), em 5,7% em relação ao mês anterior, encerrando o período com saldo de R\$ 2,23 milhões. Aumento este que acompanha o crescimento dos estoques, decorrente do aumento das compras e do faturamento no período. As Obrigações Tributárias apresentaram aumento de 9,4%, encerrando o período em R\$ 1.2 milhões. As Obrigações Trabalhistas apresentaram aumento de 10,1% no período, encerrando com saldos de R\$ 520 mil reais. Os Empréstimos e Financiamentos mantiveram seus saldos sem alterações.

Quanto às variações apresentadas no **Passivo Não Circulante**, destacam-se a redução em “Financiamentos de Longo Prazo à Pagar” e “Juros à Apropriar”, em 9,0% no período.

O Patrimônio líquido apresentou redução significativa de 56,4% em junho/2020, encerrando o período com saldos de R\$ 347 mil reais.

**Principais contas que compõem o Passivo da “Evers”:**

**Contas a pagar:** Composto pela conta “Fornecedores de Bens e Serviços” onde se registra as contas a pagar a fornecedores. Os Fornecedores de bens e serviços apresentaram aumento de 5,7% em junho, decorrente das compras de matéria prima no período.

Conta	2018	2019	mar/20	abr/20	mai/20	jun/20
Fornecedores de Bens e Serviços	981.035	1.873.404	2.277.100	2.118.426	2.113.443	2.233.169

**Adiantamentos de Clientes:** Composto pela contabilização de pagamentos de clientes a título de antecipação para produção de mercadorias, grupo que não sofreu alteração de saldo no período em Adiantamentos de Clientes.

Segundo a Recuperanda, nesta conta registram-se os valores antecipados por clientes (sinal) para produção nos meses subsequentes, visando reduzir a exposição de risco da Companhia com eventuais cancelamentos de pedidos.

Conta	2018	2019	mar/20	abr/20	mai/20	jun/20
Adiantamento de Clientes	856.139	245.139	1.149.388	1.149.388	2.134.671	2.134.671

**Contratos de Mútuos a pagar:** Conforme informado pela Recuperanda, as oscilações das contas de Contratos de Mútuos ocorrem da necessidade de movimentação de caixa entre as empresas NCS e EVERS. Motivo este, que apresentam aumento do saldo no mês de junho/2020 em 70%.

Conta	2018	2019	mar/20	abr/20	mai/20	jun/20
Contratos de Mútuo a Pagar	-	952.404	1.239.907	1.188.907	791.524	1.352.524





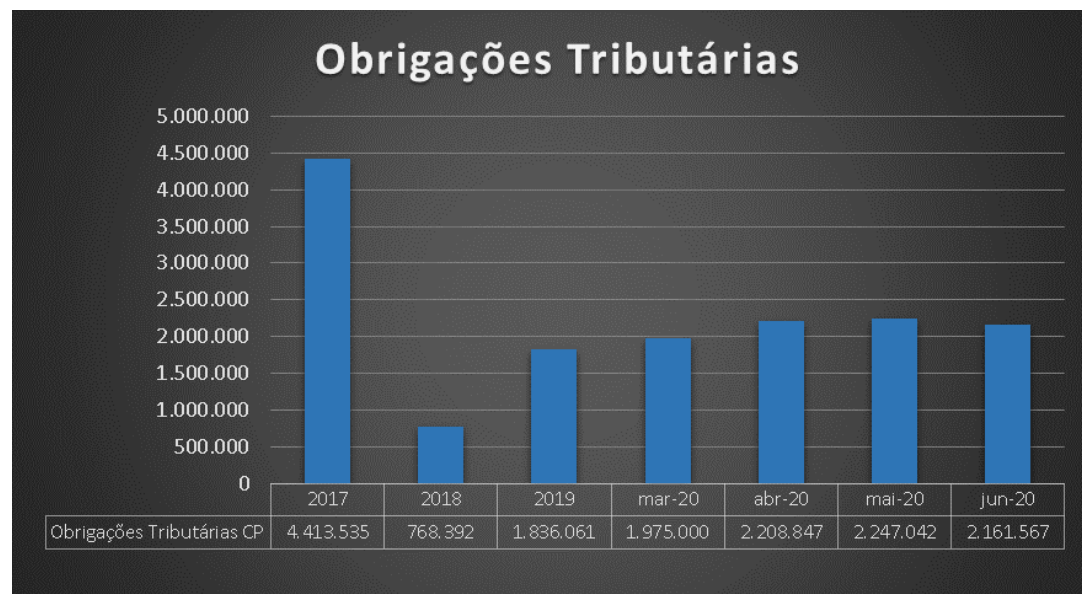
**Obrigações Trabalhistas:** Composto pelas contas de “Salários à Pagar”, “Pensão Alimentícia à Pagar”, “Provisão de 13º e Férias à Pagar”, “13º Salário à Pagar”, “FGTS à Pagar”, “INSS à Pagar” e “Rescisões à Pagar” contabilizados provisões e pagamentos referentes à essas obrigações. Em movimentações do grupo de Obrigações trabalhistas, destaca-se os Salários à Pagar com aumento de 19,7% no período que, apesar do aumento, a Recuperanda alega estar pagando regularmente; Provisões de 13º e Férias com aumentos de 23,9% e 5,1% respectivamente, assim como FGTS e INSS aumentaram 9,6% no período.

Destaque para a conta de Rescisões a Pagar, que apresentou redução de 38,2% em junho/2020.

Segundo informado pela Recuperanda, os meses de abril e maio encerraram com despesas de rescisão cujo prazo de pagamento era no início dos meses subsequentes que, diante disso, nos faz questionar maiores esclarecimentos quanto as rescisões apresentadas uma vez que nos relatórios encaminhados não são demonstradas alterações no quadro de funcionários no mês de abril quando comparado com março.

Destaque das contas de maior movimentação no período.

Conta	2018	2019	mar/20	abr/20	mai/20	jun/20
Provisão 13º Salário a Pagar	-	-	25.620	21.896	60.078	74.444
Provisão Férias a Pagar	-	218.645	213.716	182.324	191.622	201.489
Salários a Pagar	20	-	134.148	115.535	107.098	128.204
Inss s/Provisões Trabalhista a Pagar	-	61.779	74.547	74.547	68.527	75.138
Rescisões a Pagar	-	77	1.798	53.980	31.017	19.183



**Obrigações Tributárias:** Composto pelas contas de “IRRF s/ Folha”, “ISS à Recolher”, “CSRF à Recolher”, “IRRF s/ Serviços”, “INSS Retido à Recolher”, “IRRF s/ Aluguel”, contabilizados provisões e pagamentos referentes a essas obrigações.



Das movimentações do grupo de Obrigações Tributárias, destacam IRRF s/ Folha, ISS à Recolher, CSRF à Recolher, IRRF s/ Serviços, INSS e IRRF s/ Aluguel, com aumento médio de 23%, no período.

A Recuperanda disponibilizou os comprovantes de recolhimentos dos tributos da competência de maio/2020, e informou que estes foram recolhidos através da conta da NCS. Destacou ainda que os impostos foram recolhidos com o CNPJ da NCS e, portanto, está solicitando a retificação.

Completo informando que antecipou os valores de PIS/COFINS da competência de junho/2020, ambos realizados com os dados da NCS e necessitam de retificação.

Reforçamos ainda que os relatórios apresentados referente ao passivo fiscal da empresa apresenta divergência quando comparado com os dados apresentados na contabilidade e apesar de solicitado esclarecimento, a Recuperanda não posicionou o auxiliar contábil desta administradora judicial sobre a razão desta divergência.

Conta	2018	2019	mar/20	abr/20	mai/20	jun/20
IRRF s/Folha a Recolher 0561	19.740	30.518	23.276	27.092	25.489	29.611
ISS Giss Retido a Recolher	290	1.823	2.998	3.610	1.422	1.844
Pis/Cofins e Csil a Rec.	293	6.431	9.727	11.790	12.234	15.315
Irrf s/Serv.Tomados a Rec.1708	60	1.517	2.287	2.805	3.086	3.922
INSS Retido a recolher		9.894	12.943	12.973	10.753	13.280
Irrf s/ Aluguel 3208	901	4.412	5.515	5.515	6.618	7.721



**Patrimônio Líquido:** Composto pelas contas de “Capital Realizado”, “Lucros ou Prejuízos Acumulados”, “Resultado do Exercício”

As reduções apresentadas no Patrimônio Líquido decorrem do reconhecimento dos Prejuízos de cada período. Em junho/2020, destacamos a redução de 56,4%, decorrente ao lucro do período.

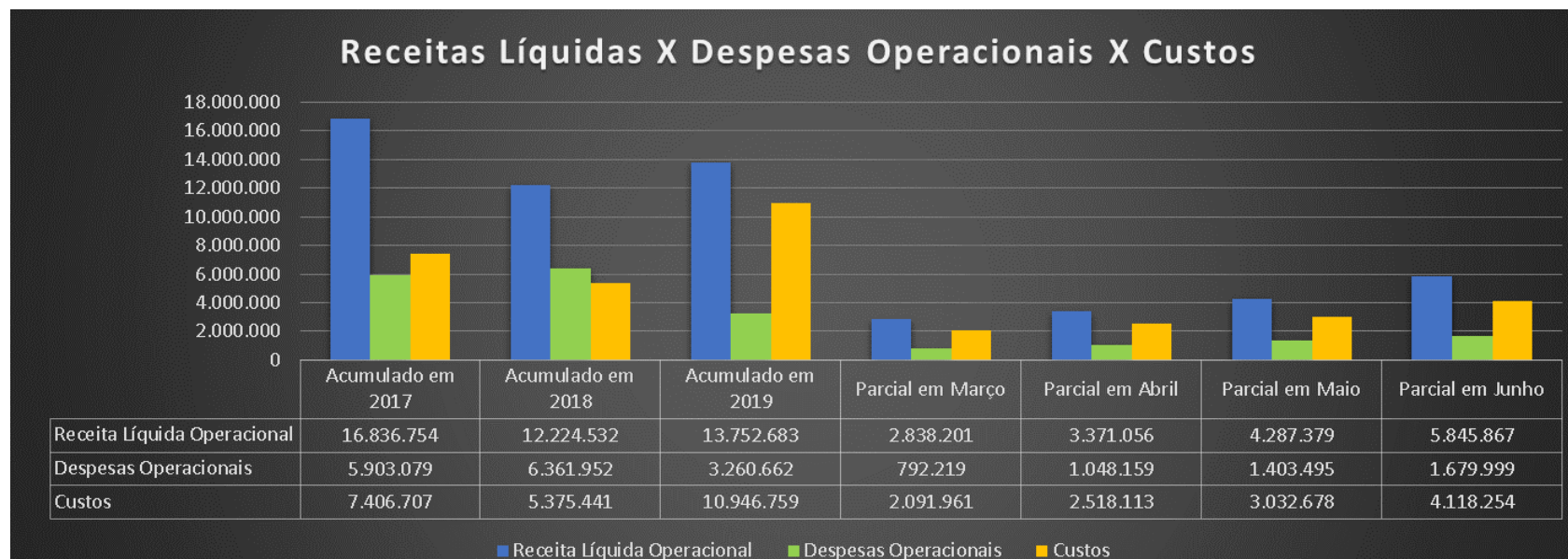
Segundo a Recuperanda, foi realizado um ajuste de exercícios anteriores no patrimônio líquido no valor de R\$ 49 mil, que trata-se de pagamentos realizados no ano de 2019 que não foram baixados na competência correta. Isso justifica a diferença entre o valor do resultado do período e a redução demonstrada no grupo. Solicitamos esclarecimentos quanto ao detalhamento das contas que sofreram os ajustes realizados.

### C) DEMONSTRAÇÕES DOS RESULTADOS

Demonstra-se abaixo a composição das Demonstrações dos Resultados dos balanços dos exercícios anteriores e dos meses do exercício corrente até **junho/2020**, com destaque, na sequência, para os pontos de maior relevância:

<b>EVERS INDÚSTRIA E COM. DE PRODUTOS NUTRACÊUTICOS S.A.</b>							
<b>DEMONSTRAÇÕES DOS RESULTADOS DOS EXERCÍCIOS</b>	<b>2017</b>	<b>2018</b>	<b>2019</b>	<b>mar-20</b>	<b>abr-20</b>	<b>mai-20</b>	<b>jun-20</b>
<b>Receita Bruta Operacional</b>	<b>19.918.940</b>	<b>14.354.535</b>	<b>17.018.140</b>	<b>3.654.368</b>	<b>4.378.623</b>	<b>5.559.060</b>	<b>7.548.886</b>
Vendas de Produtos	16.818.113	10.122.615	11.652.533	3.179.295	3.701.518	4.535.994	6.406.333
Serviços	3.100.827	4.231.921	5.365.607	475.073	677.106	1.023.066	1.142.553
<b>Deduções</b>	<b>(3.082.186)</b>	<b>(2.130.003)</b>	<b>(3.265.457)</b>	<b>(816.167)</b>	<b>(1.007.568)</b>	<b>(1.271.681)</b>	<b>(1.703.019)</b>
(-) Deduções da Venda	(145.656)	(156.821)	(139.376)	(105.580)	(158.094)	(197.529)	(211.863)
(-) Impostos Incorridos	(2.936.530)	(1.973.182)	(3.126.081)	(710.587)	(849.474)	(1.074.152)	(1.491.156)
<b>Receita líquida operacional</b>	<b>16.836.754</b>	<b>12.224.532</b>	<b>13.752.683</b>	<b>2.838.201</b>	<b>3.371.056</b>	<b>4.287.379</b>	<b>5.845.867</b>
<b>Custos</b>	<b>(7.406.707)</b>	<b>(5.375.441)</b>	<b>(10.946.759)</b>	<b>(2.091.961)</b>	<b>(2.518.113)</b>	<b>(3.032.678)</b>	<b>(4.118.254)</b>
Custos	(7.406.707)	(5.375.441)	(10.946.759)	(2.091.961)	(2.518.113)	(3.032.678)	(4.118.254)
<b>Lucro Bruto</b>	<b>9.430.046</b>	<b>6.849.091</b>	<b>2.805.924</b>	<b>746.240</b>	<b>852.943</b>	<b>1.254.701</b>	<b>1.727.613</b>
<b>Despesas Operacionais</b>	<b>(5.903.079)</b>	<b>(6.361.952)</b>	<b>(3.260.662)</b>	<b>(792.219)</b>	<b>(1.048.159)</b>	<b>(1.403.495)</b>	<b>(1.679.999)</b>
(-) Despesas Administrativas	(5.596.364)	(5.707.028)	(1.770.608)	(179.132)	(206.451)	(235.147)	(275.033)
(-) Despesas Pessoal Adm	-	-	(1.119.351)	(508.988)	(702.696)	(997.877)	(1.202.905)
(-) PDD	-	(355.853)	-	-	-	-	-
(-) Despesas Tributárias	(32.441)	(38.776)	(61.620)	(15.758)	(21.356)	(23.255)	(25.281)
Depreciação e Amortização	(274.274)	(260.295)	(309.083)	(88.341)	(117.655)	(147.215)	(176.780)
<b>Outras Receitas e Despesas Operacionais</b>	<b>16.664</b>	<b>104.975</b>	<b>118.288</b>	<b>78.558</b>	<b>78.576</b>	<b>83.996</b>	<b>95.550</b>
Outras Receitas e Despesas Operacionais	16.664	104.975	118.288	78.558	78.576	83.996	95.550
<b>Resultado Financeiro</b>	<b>(86.282)</b>	<b>(414.209)</b>	<b>(708.092)</b>	<b>(153.609)</b>	<b>(199.149)</b>	<b>(255.461)</b>	<b>(258.409)</b>
(-) Despesas Financeiras	(103.552)	(520.724)	(708.195)	(153.495)	(198.535)	(254.712)	(257.658)
(+) Receitas financeiras	17.270	106.515	103	(114)	(614)	(749)	(750)
<b>= LUCRO OPERACIONAL</b>	<b>3.457.349</b>	<b>177.905</b>	<b>(1.044.542)</b>	<b>(121.029)</b>	<b>(315.788)</b>	<b>(320.260)</b>	<b>(115.245)</b>
<b>= LUCRO CONTÁBIL LÍQUIDO ANTES DO IR E CSLL</b>	<b>3.457.349</b>	<b>177.905</b>	<b>(1.044.542)</b>	<b>(121.029)</b>	<b>(315.788)</b>	<b>(320.260)</b>	<b>(115.245)</b>
Provisão IRPJ/CSLL	(585.067)	(417.033)	-	-	-	-	-
<b>Lucro Líquido (Prejuízo) do Período</b>	<b>2.872.283</b>	<b>(239.128)</b>	<b>(1.044.542)</b>	<b>(121.029)</b>	<b>(315.788)</b>	<b>(320.260)</b>	<b>(115.245)</b>

Resalta-se que os valores de 2020 são parciais e acumulados mensalmente, portanto os totais anuais dos exercícios anteriores contemplam os 12 meses do ano, enquanto os saldos mensais desse ano, como mencionado, representam os valores acumulados até o mês em questão.



**Das Receitas Operacionais, Despesas e Custos:** Destaca-se no quadro abaixo a relação comparativa dos períodos apresentados.

A *Receita Líquida Operacional* apurada em junho/2020, totalizou R\$ 5,8 milhões, 70% em relação ao mês anterior, encerrando o período com valor de R\$ 1,55 milhões no período.

Nas *Despesas Operacionais* houve redução significativa em comparação ao mês anterior. Em maio/2020 as despesas operacionais representavam 30% da Receita Bruta Operacional, e, em junho esse valor reduziu para 14%.

No entanto, os *Custos* apresentaram aumento no período. Em maio/2020 os Custos representavam 44% da Receita Bruta Operacional e em junho/2020 aumentou para 55% nessa relação, motivados pelas Provisões de Perdas no período, decorrente das baixas de estoques em perecimento.

<b>DEMONSTRAÇÕES DOS RESULTADOS DOS EXERCÍCIOS</b>	<b>Mensal Maio</b>	<b>A.V.</b>	<b>Mensal Junho</b>	<b>A.V.</b>	<b>A.H.</b>
<b>Receita Bruta Operacional</b>	<b>1.180.436</b>	<b>100%</b>	<b>1.989.826</b>	<b>100%</b>	<b>69%</b>
Vendas de Produtos	834.476	71%	1.870.338	94%	124%
Serviços	345.960	29%	119.488	6%	-65%
<b>Deduções</b>	<b>(264.113)</b>	<b>22%</b>	<b>(431.339)</b>	<b>22%</b>	<b>63%</b>
<b>Receita líquida operacional</b>	<b>916.323</b>	<b>78%</b>	<b>1.558.488</b>	<b>78%</b>	<b>70%</b>
<b>Custos</b>	<b>(514.566)</b>	<b>44%</b>	<b>(1.085.576)</b>	<b>55%</b>	<b>111%</b>
<b>Lucro Bruto</b>	<b>401.758</b>	<b>34%</b>	<b>472.912</b>	<b>24%</b>	<b>18%</b>
<b>Despesas Operacionais</b>	<b>(355.337)</b>	<b>30%</b>	<b>(276.504)</b>	<b>14%</b>	<b>-22%</b>
<b>Outras Receitas e Despesas Operacionais</b>	<b>5.419</b>	<b>0,5%</b>	<b>11.554</b>	<b>1%</b>	<b>113%</b>
<b>Resultado Financeiro</b>	<b>(56.312)</b>	<b>5%</b>	<b>(2.948)</b>	<b>0%</b>	<b>-95%</b>
<b>= LUCRO OPERACIONAL</b>	<b>(4.472)</b>	<b>-0,4%</b>	<b>205.015</b>	<b>10,3%</b>	
<b>OUTRAS DESPESAS</b>	<b>-</b>		<b>-</b>		
<b>= LUCRO CONTÁBIL LÍQUIDO ANTES DO IR E CSLL</b>	<b>(4.472)</b>	<b>-0,4%</b>	<b>205.015</b>	<b>10,3%</b>	
<b>Lucro Líquido (Prejuízo) do Período</b>	<b>(4.472)</b>	<b>-0,4%</b>	<b>205.015</b>	<b>10,3%</b>	

(ESPAÇO INTENCIONALMENTE EM BRANCO)

## DEMONSTRAÇÕES DOS FLUXOS DE CAIXA

Demonstra-se abaixo a demonstração do resultado dos exercícios dos períodos anteriores, do balanço especial e de junho/2020, destacando-se os principais pontos a serem considerados:

<b>EVERS INDÚSTRIA E COM. DE PRODUTOS NUTRACÊUTICOS S.A.</b>						
<b>DEMONSTRAÇÕES DO FLUXO DE CAIXA</b>	<b>2018</b>	<b>2019</b>	<b>mar-20</b>	<b>abr-20</b>	<b>mai-20</b>	<b>jun-20</b>
<b>Fluxos de Caixa das Atividades Operacionais</b>						
Resultado Líquido	(239.229)	(1.044.542)	(121.029)	(315.788)	(320.260)	(115.245)
Depreciação e Amortização	260.295	309.083	88.341	117.655	147.215	176.780
Ajustes ex anteriores	(2.374.687)	(285.241)	-	-	(49.055)	(703.707)
<b>Resultado Líquido Ajustado</b>	<b>(2.353.621)</b>	<b>(1.020.700)</b>	<b>(32.688)</b>	<b>(198.133)</b>	<b>(222.100)</b>	<b>(642.173)</b>
Clientes	1.635.874	(2.277.227)	(436.590)	(332.783)	(524.960)	(1.276.446)
Estoques	(184.514)	389.782	383.022	441.166	31.945	(155.048)
Impostos a recuperar	(4.812)	44.368	-	(9.385)	(53.127)	(3.172)
Demais contas a receber/adiantamentos/créditos	270.508	(241.261)	(487.930)	(489.262)	(252.660)	(310.897)
Fornecedores	(146.097)	892.369	403.696	245.022	240.039	359.765
Obrigações trabalhistas e sociais	(155.958)	297.288	174.753	172.769	181.339	223.404
Impostos, contribuições e encargos a recolher	111.594	130.554	257.057	390.348	461.966	576.244
Outras obrigações a pagar	856.139	341.404	1.191.752	1.140.752	1.728.653	2.289.653
<b>Caixa líquido das Atividades Operacionais</b>	<b>2.382.733</b>	<b>(422.721)</b>	<b>1.485.760</b>	<b>1.558.628</b>	<b>1.813.194</b>	<b>1.703.503</b>
<b>Atividades de investimentos</b>						
Aquisição de imobilizado e intangível	(280.410)	(708.434)	(15.381)	(21.308)	(47.133)	(49.483)
Baixa de imobilizado e intangível	300.832	-	-	-	-	-
<b>Caixa líquido das Atividades de Investimentos</b>	<b>20.422</b>	<b>(708.434)</b>	<b>(15.381)</b>	<b>(21.308)</b>	<b>(47.133)</b>	<b>(49.483)</b>
<b>Atividades de Financiamentos</b>						
Empréstimos e financiamentos - captações	233.338	2.308.276	(1.349.119)	(1.461.848)	(1.463.159)	(1.466.916)
<b>Caixa Líquido Atividades de Financiamentos</b>	<b>233.338</b>	<b>2.308.276</b>	<b>(1.349.119)</b>	<b>(1.461.848)</b>	<b>(1.463.159)</b>	<b>(1.466.916)</b>
<b>Variação Líquida de Caixa e Equivalentes de Caixa</b>	<b>282.872</b>	<b>156.421</b>	<b>88.571</b>	<b>(122.662)</b>	<b>80.802</b>	<b>(455.069)</b>
<b>No início do exercício</b>	<b>408.021</b>	<b>690.893</b>	<b>847.314</b>	<b>847.314</b>	<b>847.314</b>	<b>847.314</b>
<b>No fim do exercício</b>	<b>690.893</b>	<b>847.314</b>	<b>935.885</b>	<b>724.653</b>	<b>928.116</b>	<b>392.258</b>
<b>Caixa e Equivalentes de Caixa no Final do Exercício</b>	<b>282.872</b>	<b>156.421</b>	<b>88.571</b>	<b>(122.662)</b>	<b>80.802</b>	<b>(455.056)</b>



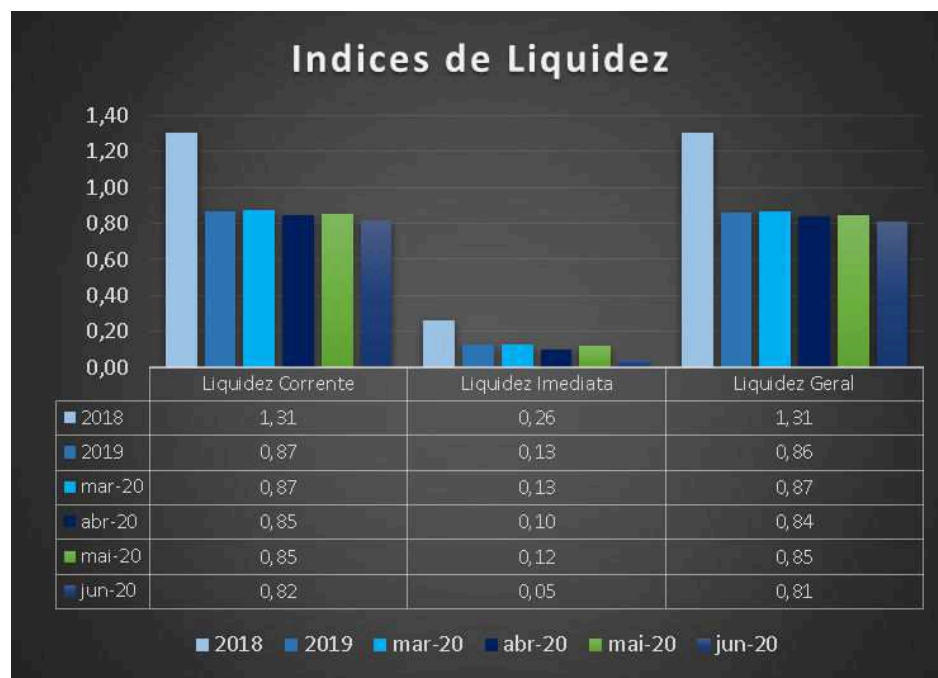
**Principais variações:**

- **Resultado Líquido:** Nota-se um lucro do período reduzindo assim o prejuízo acumulado apresentado ao longo de 2020.
- **Cientes:** Aumento do saldo negativo, representando aumento no saldo de clientes;
- **Estoques:** variação negativa, representando aumento nos estoques disponíveis.
- **Outras Obrigações a pagar:** aumento do saldo positivo, representado uma geração de caixa, como consequência do aumento de passivos, ou seja, postergação de pagamentos.

A atividade da empresa consumiu caixa de R\$ 455 mil até o período de junho/2020.

**D) ÍNDICES DE LIQUIDEZ (Capacidade de pagamento das dívidas):**

Os indicadores de liquidez representam a capacidade de pagamento de dívidas da empresa. A liquidez da empresa permanece praticamente inalterada até o período de junho/2020, ficou evidente redução significativa na liquidez imediata, pela movimentação das disponibilidades no período, sobretudo pelo “saldo zerado” do caixa., significando que para cada R\$ 1,00 em aberto no passivo circulante a empresa tem condições de liquidar com os itens que integram os disponíveis, R\$ 0,05 centavos. Se tratando da liquidez geral a empresa possui R\$ 0,81 centavos alocados no ativo circulante e realizável a longo prazo para cobrir cada R\$ 1 real em aberto no passivo circulante e não circulante. O índice de liquidez teve redução para 0,82 no período abrangido por este relatório.



## E) CONSIDERAÇÕES FINAIS SOBRE A ANÁLISE DOS DADOS CONTÁBEIS E DAS INFORMAÇÕES FINANCEIRAS

Após análise das demonstrações contábeis disponibilizadas pelas empresas do Grupo NCS, da empresa NCS Suplementos S.A. observamos que os custos continuam inferiores à receita líquida operacional.

Demonstra no período abordado por este RMA redução dos seus Ativos, sustentada pelas movimentações de Caixa, Bancos e Aplicações financeiras de alguns ajustes contábeis em suas contas. Destacamos também o ajuste de exercícios anteriores no patrimônio líquido no valor de R\$ 49 mil, que se referem à pagamentos realizados no ano de 2019 que não foram baixados na competência correta. Ressaltamos que os itens que compõem o ativo circulante da empresa, apresentaram redução expressiva, como foi o caso do disponível, que parte já informado pela Recuperanda que se tratava de ajuste contábil, além do consumo de saldos bancários no mês. Em relação às contas de passivo, mantiveram estáveis, apresentando variações mais equilibradas.

Os níveis de Estoques reduziram significativamente em decorrência das baixas de Produtos com prazos de validade curtos, assim como houve redução dos saldos de Clientes e Recebíveis. Em contrapartida, apresentou aumentos dos Contratos de Mútuos a receber e dos Tributos a compensar.

Quanto à *Evers Nutracêutica Indústria e Comércio Ltda*, observamos que o resultado da empresa esteve mais equilibrado, apresentando lucro no período de junho em R\$ 205.015, contudo destacamos que o prejuízo acumulado até maio de 2020 somou R\$ 320 mil; destaque especial para os custos, que vêm sendo o maior responsável pelo prejuízo, consumindo 70 % da receita líquida operacional do período. Sobre o Ativo Circulante e Passivo Circulante, cresceram quase na mesma proporção quando comparados ao período anterior, com destaque para o aumento considerável dos estoques e dos recebíveis e pequena redução de suas obrigações de curto e longo prazo.

### 3. DA FISCALIZAÇÃO DAS ATIVIDADES DAS RECUPERANDAS – VISTORIAS *IN LOCO*

Ressalta-se de início, com relação à centralização das atividades do Grupo NCS na cidade de Vinhedo, como noticiado por pela Administradora Judicial em seu último relatório, o patrono das Recuperandas confirmou que a NCS rescindiu o contrato de locação e devolveu o imóvel no qual funcionava o escritório na cidade de São Paulo, como medida de contenção de custos, e ante a não utilização do espaço em razão da pandemia.

Dessa maneira, o centro corporativo da NCS foi transferido para Vinhedo, com a consequente alocação dos empregados nas instalações da Evers, sem prejuízo da manutenção gradual e rotativa do regime de *home office*, tendo sido informado que os empregados da NCS se deslocam até a cidade de Vinhedo alguns dias no mês/semana.

A equipe da Administradora Judicial realizou vistoria *in loco* nos estabelecimentos da Recuperanda Evers Indústria e Comércio de Produtos Nutracêuticos S.A., localizados no município de Vinhedo, a seguir relacionados:

DENOMINAÇÃO	CIDADE/UF	ENDEREÇO	CNPJ
EVERS INDÚSTRIA E COMÉRCIO DE PRODUTOS NETRACÊUTICOS S.A.	VINHEDO/SP	Rua José de Resende Meirelles, nº 3.820	07.430.661/0001-04
EVERS INDÚSTRIA E COMÉRCIO DE PRODUTOS NETRACÊUTICOS S.A.	VINHEDO/SP	Rua José de Resende Meirelles, nº 1.200	07.430.661/0001-04

**a. EVERS INDÚSTRIA E COMÉRCIO DE PRODUTOS NUTRACÊUTICOS S.A. (RUA JOSÉ DE RESENDE MEIRELLES, Nº 3.820 – VINHEDO/SP)**

A vistoria foi realizada no dia 28 de agosto de 2020, pelo representante da Administradora Judicial, Dr. Eduardo Ruiz.

A seguir, seguem os registros fotográficos obtidos:


















**b. EVERS INDÚSTRIA E COMÉRCIO DE PRODUTOS NETRACÊUTICOS S.A. (RUA JOSÉ DE RESENDE MEIRELLES, Nº 1.200 – VINHEDO/SP)**

A vistoria realizada no estabelecimento responsável pela segunda fabril da Recuperanda Evers (número 1.200 da mesma Rua José de Resende Meirelles) também ocorreu no dia 28 de agosto de 2020, por meio do representante da Administradora Judicial, Dr. Eduardo Ruiz. A seguir, os registros fotográficos realizados pela Administradora Judicial.














**c. NCS SUPLEMENTOS S.A. (RUA DONA FRANCISCA Nº 8.300, BLOCO E1 – ZONA INDUSTRIAL NORTE, JOINVILLE/SC)**

Por fim, a Administradora Judicial solicitou às Recuperandas registros fotográficos obtidos das instalações de sua filial, em Joinville/SC, local responsável pelo centro de distribuição do Grupo, os quais são a seguir colacionados:









#### 4. CALENDÁRIO PROCESSUAL

DATA	EVENTO	LEI 11.101/05
29/04/2020	Distribuição do pedido de RJ	-
06/05/2020	Deferimento do Processamento RJ (fls. 138/145)	Art. 52
08/05/2020	Termo de Compromisso da Administradora Judicial	Art. 33
18/05/2020	Publicação do Deferimento do Processamento da RJ	-
14/07/2020	Publicação do Edital de Convocação de Credores (DJE)	Art. 52 § 1º
24/07/2020	Publicação do Edital de Convocação de Credores (Jornal de grande circulação) * juntada nos autos após questionamento da Administradora Judicial	Art. 52 § 1º
10/08/2020	Prazo Fatal para apresentação das Habilitações/Divergências administrativas (15 dias da publicação do Edital de Convocação de Credores) – considerando a data da publicação em jornal de grande circulação, conforme decisão proferida às fls. 3.511/3.512.	Art. 7º § 1º
17/07/2020	Prazo fatal para apresentação do Plano de Recuperação Judicial (60 dias da publicação da decisão de deferimento do processamento da RJ)	Art. 53
24/09/2020	Prazo fatal para apresentação da Relação de Credores do AJ (45 dias do término do prazo para apresentação das habilitações/divergências administrativas)	Art. 7º § 2º
15/10/2020	Prazo para realização da AGC (150 dias da publicação do deferimento do processamento da RJ)	Art. 56 § 1º
-	Publicação do Edital - PRJ e Lista de Credores AJ	Art. 7º, II e Art. 53
-	Prazo fatal para apresentação das Impugnações Judiciais - 10 dias da publicação do Edital - PRJ e Lista de Credores AJ	Art. 8º
-	Publicação do Edital - Convocação AGC (DJE)	Art. 36
-	Assembleia Geral de Credores - 1ª Convocação	Art. 37
16/11/2020	Encerramento do <i>Stay Period</i> (dia útil seguinte ao 180º dia da publicação da decisão de deferimento do processamento da RJ)	Art. 6º § 4º