

**EXCELENTÍSSIMO SENHOR DOUTOR JUIZ DE DIREITO DA 2ª VARA DE FALÊNCIAS E RECUPERAÇÕES JUDICIAIS DO FORO CENTRAL DA COMARCA DA CAPITAL – SP.**

**Processo nº 1115236-13.2019.8.26.0100**

Recuperação Judicial

**AJ RUIZ CONSULTORIA EMPRESARIAL LTDA.,** Administradora Judicial nomeada na **RECUPERAÇÃO JUDICIAL** de **MAUBERTEC ENGENHARIA E PROJETOS LTDA.,** por seus representantes infra-assinados, vem, respeitosamente à presença de V. Excelência, em observância ao disposto no artigo 22, II, alíneas “a” e “c” da Lei nº 11.101/2005, apresentar o anexo **Relatório Mensal de Atividades da Recuperanda** com a análise das informações contábeis e financeiras relativas ao mês de **agosto de 2020.**

Sendo o que tinha para o momento, esta Administradora Judicial coloca-se à inteira disposição de V. Excelência e sua Z. Serventia, dos nobres advogados da Recuperanda, dos credores e demais interessados, bem como do ilustre representante do Ministério Público para quaisquer esclarecimentos que se façam necessários.

Termos em que,

Pede deferimento.

São Paulo, 28 de setembro de 2020.

**JOICE RUIZ BERNIER**

**OAB/SP 126.769**

**LUIS EDUARDO M. RUIZ**

**OAB/SP 317.547**

**RELATÓRIO MENSAL DE ATIVIDADES**  
**MAUBERTEC ENGENHARIA E PROJETOS LTDA.**

**maubertec**

**A** **RUIZ**  
ADMINISTRAÇÃO JUDICIAL

Processo nº 1115236-13.2019.8.26.0100

2ª Vara de Falências e Recuperações Judiciais

Foro Central Cível da Comarca da Capital – Estado de São Paulo

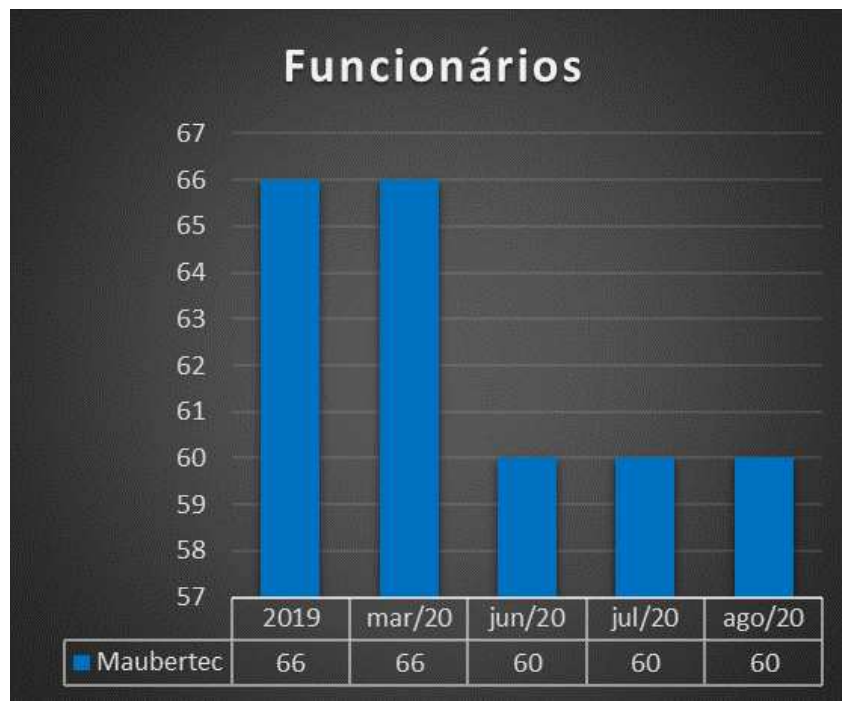
O presente Relatório Mensal de Atividades (“RMA”) da empresa MAUBERTEC ENGENHARIA PROJETOS LTDA. (“Maubertec”), compreende:

1. **A Posição do quadro de empregados** da Recuperanda;
2. **A Análise dos dados contábeis e das informações financeiras** apuradas no mês de **AGOSTO DE 2020** e a apresentação de dados contábeis relativos aos períodos anteriores, organizada da seguinte forma: **(A)** Ativo e suas contas, com gráficos e contextualizações; **(B)** Passivo e suas contas, com respectivos gráficos e contextualizações; **(C)** Demonstração do Resultado; **(D)** Demonstração de Fluxo de Caixa; **(E)** índices representativos da saúde financeira da empresa, e **(F)** considerações finais;
3. Informações relativas à **Fiscalização das atividades da Recuperanda**;
4. O **Calendário processual** com as informações relativas à data de ocorrência dos principais eventos da Recuperação Judicial;
5. O **Quadro Geral de Credores** sujeitos aos efeitos da Recuperação Judicial (provisório).

Obs.: As informações analisadas neste relatório foram entregues à **AJ Ruiz** pela própria Recuperanda na forma do art. 52, IV, da Lei nº 11.101/05, respondendo esta última por sua conformidade e genuinidade.

### 1. POSIÇÃO DO QUADRO DE EMPREGADOS

Demonstra-se a seguir a composição do quadro de empregados do encerramento do exercício de 2019 e dos meses do exercício corrente até o fechamento de agosto/2020:



A Maubertec encerrou o mês de agosto/2020 com 60 (sessenta) empregados em seu quadro, não tendo apresentado alterações no período.

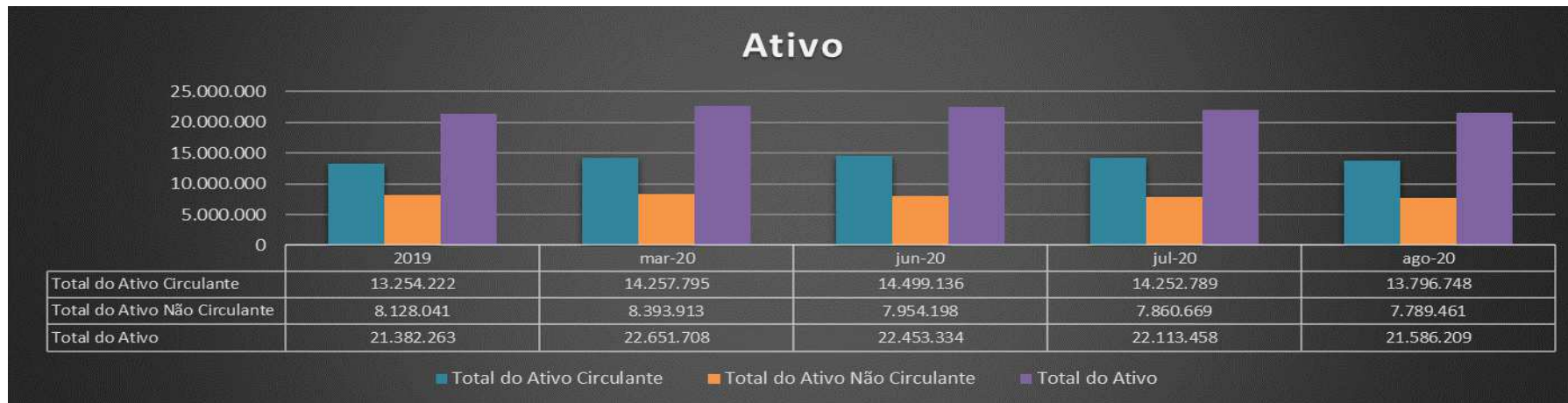
## 2. ANÁLISE DOS DADOS CONTÁBEIS E DAS INFORMAÇÕES FINANCEIRAS<sup>1</sup>

### A) ATIVO

Demonstra-se abaixo a composição do *Ativo* de 2019, dos trimestres do exercício corrente, além dos meses correntes do último trimestre vigente até agosto/2020, com destaque, na sequência, para os pontos de maior relevância:

<b>MAUBERTEC ENGENHARIA E PROJETOS LTDA</b>						
<b>Ativo Circulante</b>	<b>2019</b>	<b>abr-20</b>	<b>mai-20</b>	<b>jun-20</b>	<b>jul-20</b>	<b>ago-20</b>
Caixa e Equivalente de Caixa	3.534.288	2.362.568	2.984.359	3.275.318	2.470.576	2.065.953
Créditos	516.357	721.092	746.489	764.068	779.956	794.972
Adiantamentos	79.740	76.657	71.238	72.963	92.984	91.299
Tributos a Recuperar	1.811.691	2.325.431	2.335.624	2.242.649	2.224.521	2.236.562
Clientes Curto Prazo	7.312.146	9.266.169	8.286.283	8.144.139	8.684.752	8.607.963
Empréstimos Curto Prazo	-	-	-	-	-	-
<b>Total do Ativo Circulante</b>	<b>13.254.222</b>	<b>14.751.918</b>	<b>14.423.994</b>	<b>14.499.136</b>	<b>14.252.789</b>	<b>13.796.748</b>
<b>Ativo Não Circulante</b>						
Clientes Longo Prazo	808.142	346.096	346.096	346.096	346.096	346.096
Créditos Longo Prazo	675.694	800.469	885.680	815.717	728.949	828.438
Investimentos Longo Prazo	4.871.155	5.020.269	5.070.269	5.070.269	5.070.269	4.903.844
Empréstimos Longo Prazo	103.378	103.378	103.378	103.378	103.378	103.378
Depósitos Judiciais	64.127	64.127	64.127	64.127	64.127	64.127
Imobilizado	3.222.380	3.222.380	3.222.379	3.227.480	3.230.140	3.235.364
Depreciação	(1.616.835)	(1.654.200)	(1.663.492)	(1.672.869)	(1.682.290)	(1.691.786)
<b>Total do Ativo Não Circulante</b>	<b>8.128.041</b>	<b>7.902.518</b>	<b>8.028.437</b>	<b>7.954.198</b>	<b>7.860.669</b>	<b>7.789.461</b>
<b>TOTAL DO ATIVO</b>	<b>21.382.263</b>	<b>22.654.436</b>	<b>22.452.431</b>	<b>22.453.334</b>	<b>22.113.458</b>	<b>21.586.209</b>

<sup>1</sup> Todos os valores mencionados na análise das demonstrações contábeis e financeiras estão expressos em reais (R\$).



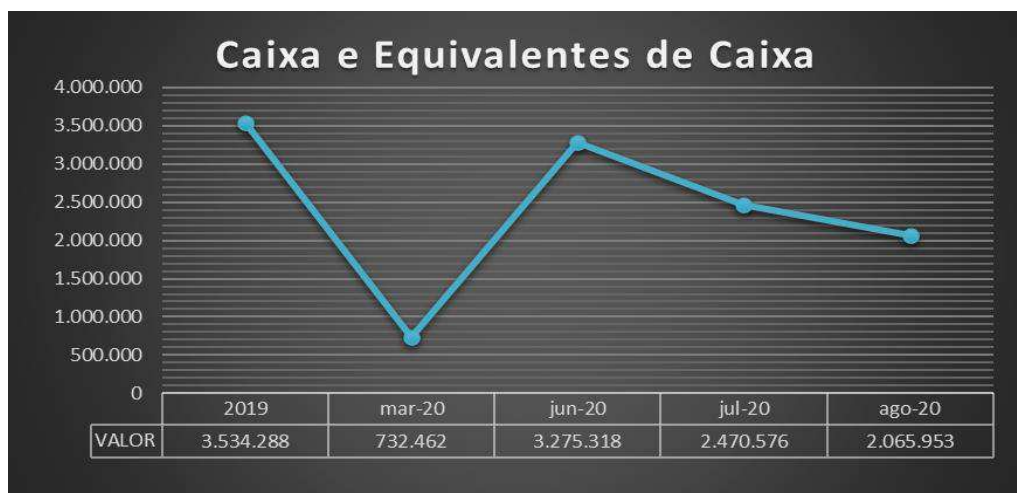
O *Ativo Circulante* reduziu 3,2% no período, comparado a julho/2020. Das variações apresentadas nas demonstrações, destaque para a redução das Disponibilidades em 16,38%, em relação ao período anterior. Em relação aos Créditos, as contas apresentaram aumento de 1,9% no período. No grupo de Adiantamentos, houve redução de 1,8% em comparação ao mês anterior. Nos Tributos a Recuperar, os números apontam aumento de 0,5% em seus saldos. No grupo de Clientes de Curto Prazo, a redução dos saldos foi de 0,9% no período.

O *Ativo não Circulante* reduziu 0,9% no período. Das variações apresentadas nas demonstrações, destaque para os fenômenos econômicos demonstrados nas contas de Créditos de Longo Prazo, que aumentaram seus saldos em 13,6%. Destacamos também a redução de Investimentos de Longo Prazo em 3,3% e aumento nas contas do Ativo Imobilizado em 0,2%, além das contabilizações das depreciações e amortizações do período.

Todas as variações e detalhamentos serão apresentadas abaixo em seus respectivos grupos.

Grupos de contas que compõem o Ativo da Maubertec e suas principais contas:

**CAIXAS E EQUIVALENTES DE CAIXA:** composto pelas contas de “Caixa”, “Bancos Conta Movimento” (onde estão relacionadas as contas correntes bancárias da empresa), e as “Aplicações Financeiras”.



O grupo “Caixa e Equivalentes de Caixa” reduziu 16,38% em relação ao mês anterior. Das contas que apresentaram variação, destaque para: Caixa, com redução de saldo em 2,1% no período; e Aplicações Financeiras, com redução significativa de 17% no período. Segundo a Recuperanda, *“a redução foi decorrente da necessidade de caixa para pagamento de encargos, impostos, parcelamentos, fornecedores e aporte a consórcios no período.”*

**CRÉDITOS:** Composto pela contabilização das cauções (desbloqueios judiciais e pagamentos de contratos) dos clientes “Concess. Ecovias Dos Imigrantes S.A”, “Sabesp Saneam. Bas. Estado De São Paulo”, “ECO135 Concessionária de Rodovias S.A”, e “D.E.R Depto Estradas de Rodagem est SP”. Segundo informado pela Recuperanda, são retidos 5% das Notas da ECO135 Concessionária de Rodovias, que serão devolvidos no final do contrato.



Da variação apresentada no grupo de Créditos, destaca-se a conta de Cauções, com aumento de 1,9% no período.

Conta	2019	mar-20	jun-20	jul-20	ago-20	Variação
Cauções	516.357	721.092	764.068	779.956	794.972	1,9%

**TRIBUTOS A RECUPERAR:** composto pelas contas de “IRRF a Recuperar”, “CSLL Retenção Lei 10833/03”, “PIS Retenção Lei 10833/03”, “COFINS Retenção Lei 10833/03” e “Saldos negativos de IRPJ e CSLL”

No grupo de Tributos a Recuperar, destacamos as variações das contas do quadro abaixo com crescimento de saldo em 0,8% no período. Das contas que apresentaram variações significativas destacam-se Imposto de Renda Retido na Fonte, com redução de quase R\$ 300 mil de saldo, e Saldo Negativo de CSLL com aumento de R\$ 779 mil. Foram solicitados esclarecimentos a Recuperanda quanto ao crescimento desta última conta no período analisado.

Abaixo demonstra-se as variações gerais do grupo.

Conta	2019	mar/20	jun/20	jul/20	ago/20	Variação
Imposto de Renda Retido na Fonte	483.572	520.168	562.010	591.500	195.242	-67,0%
CSLL Retenção Lei 10.833/03	283.725	320.102	353.321	375.518	132.657	-64,7%
PIS RETENÇÃO LEI 10833/03					2.777	100,0%
Cofins Retenção Lei 10.833/03	85.100	89.490	64.647	69.659	13.046	-81,3%
Saldo Negativo de CSLL					779.010	100,0%
Saldo Negativo de IRPJ	583.294	352.387	352.387	304.816	492.310	61,5%



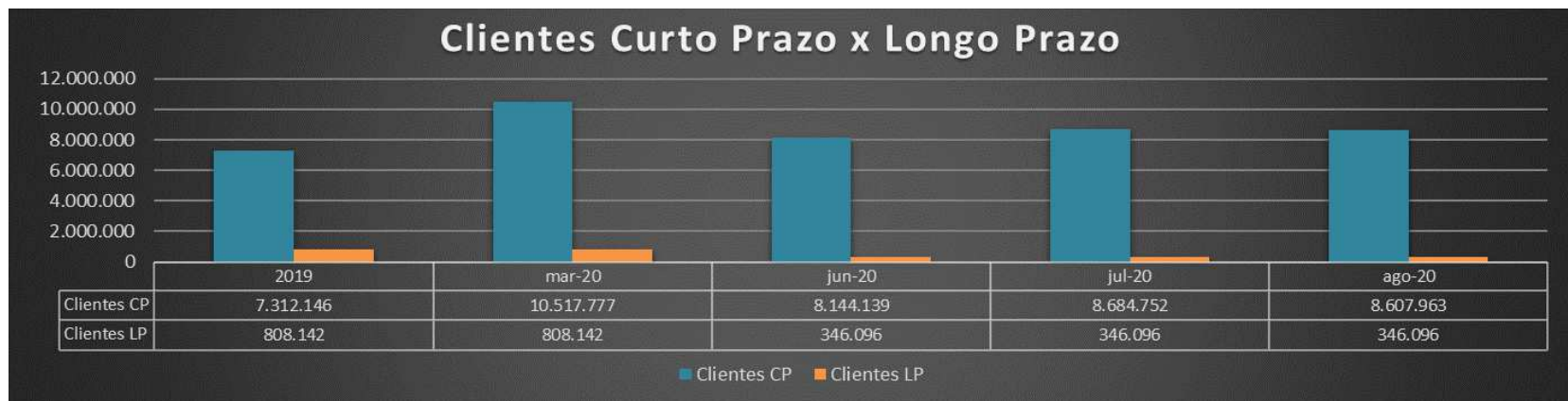
**ADIANTAMENTOS:** composto por “despesas antecipadas” e esta constituída por “Despesas c/ vale transporte”, “Prêmios de seguros a apropriar e IPVA a apropriar”, “adiantamento a fornecedores”, “adiantamento de despesas de viagens” e “adiantamento a empregados”.

Nos Adiantamentos, das contas que apresentaram variações no período, destacamos: Despesas Antecipadas, com redução de 6,3% do saldo comparado ao mês anterior, e Adiantamentos de Viagens, com aumento de 5,2% no período. Segundo informado pela Recuperanda são contabilizados em Despesas Antecipadas as renovações anuais de seguros.

Foram solicitados esclarecimentos à Recuperanda sobre os saldos das contas de Adiantamentos destacadas abaixo:

Conta	2019	mar/20	jun/20	jul/20	ago/20	Variação
Despesas antecipadas	46.397	47.877	23.730	52.909	49.589	-6,3%
Adiantamento a fornecedores	17.515	14.372	27.792	20.717	20.716	0,0%
adiantamento de despesas de viagens	14.996	19.342	20.373	19.359	20.356	5,2%
Adiantamentos a empregados	832	2.867	1.067		639	100,0%

**CLIENTES CURTO E LONGO PRAZO:** composto por “Dersa Desenvolvimento Rodoviário S.A.”, “Sabesp Saneam. Bas. Estado de São Paulo”, “DER – Depto. Estr. Rod. Est. De São Paulo”, “Eco 135 Concessionária de Rodovias S.A.”, “Secretaria Municipal de Habitação” “Artesp Ag. Reg. Serv. Pub. Est. De São Paulo”, “Consórcio Construtor Metro Linha Verde 2”; “Metrô Cia. Do Metropolitano de São Paulo” e “Ministério da Integração Nacional” que, segundo a Recuperanda, trata-se de clientes em atraso devido a cobrança judicial. Destacamos a baixa total do saldo do cliente “Cooperpas – 7 Coop. Prof. Saúde” em abril/2020, da qual a Recuperanda alega se tratar de “Perdas no recebimento do saldo a receber de Cooperpas-7 Coop. Prof. Saúde – conforme ação rescisória 2753 do Supremo Tribunal Federal”.



Dos fenômenos econômicos apresentados no grupo de Clientes, os Clientes de Curto Prazo apresentaram redução de saldos em 0,9% no período, enquanto, os Clientes de Longo Prazo mantiveram seus saldos sem movimentações durante o mês de agosto/2020.

**CRÉDITOS LONGO PRAZO:** Composto pelas contas de Caução p/ garantia de Imóvel e Conta Corrente Consórcios.

Das movimentações financeiras no grupo de Créditos de Longo Prazo, a Conta Corrente de Consórcios apresentou crescimento de saldo em 13,9% no período. A conta de Caução garantia de Imóvel manteve seu saldo estável, sem movimentação no período.

Segundo informado pela Recuperanda, *o aumento do saldo da Conta corrente Consórcios decorre de valores maiores de despesas e aportes para pagamento*. Solicitamos à Recuperanda esclarecimentos sobre o destino desse saldo.

Conta	2019	mar/20	jun/20	jul/20	ago/20
Caução p/ garantia de Imóvel	12.000	12.000	12.000	12.000	12.000
Contas Correntes consórcios	663.694	808.525	803.717	716.949	816.438



**INVESTIMENTOS LONGO PRAZO:** composto pelas contas “Depósito por incentivos fiscais – FINOR” e “Participação permanente em controlada” referente a subsidiária “Maubertec Tecnologia em Engenharia Ltda” onde ocorrem investimentos de capital por parte da Recuperanda.

Dos saldos apresentados em Investimentos, destacamos a redução de saldos do grupo em 3,28% no período.

A Recuperanda esclareceu que “os investimentos feitos da Maubertec Tecnologia e Engenharia Ltda. são feitos de acordo com a necessidade para pagamentos das despesas correntes” (sic). Informou ainda que a redução de saldos do período se refere a ajustes de avaliação patrimonial

**DEPÓSITOS JUDICIAIS:** composto pela contabilização no valor fixo de R\$ 64.127 referente a “Pmsp Prefeitura Municipal de São Paulo, Metrô e CDHU”, e não apresentou movimentação no período.

**IMOBILIZADO:** composto pelas contas do Ativo Imobilizado e Ativo Intangível de “Móveis e Utensílios”, “Máquinas e Acessórios”, “Veículos”, “Equipamentos de Comunicação”, “Imóveis”, “Marcas e Patentes”, “Direitos de uso de Telefone”, “Acervo Técnico”, “Depreciações” e “Amortizações”.

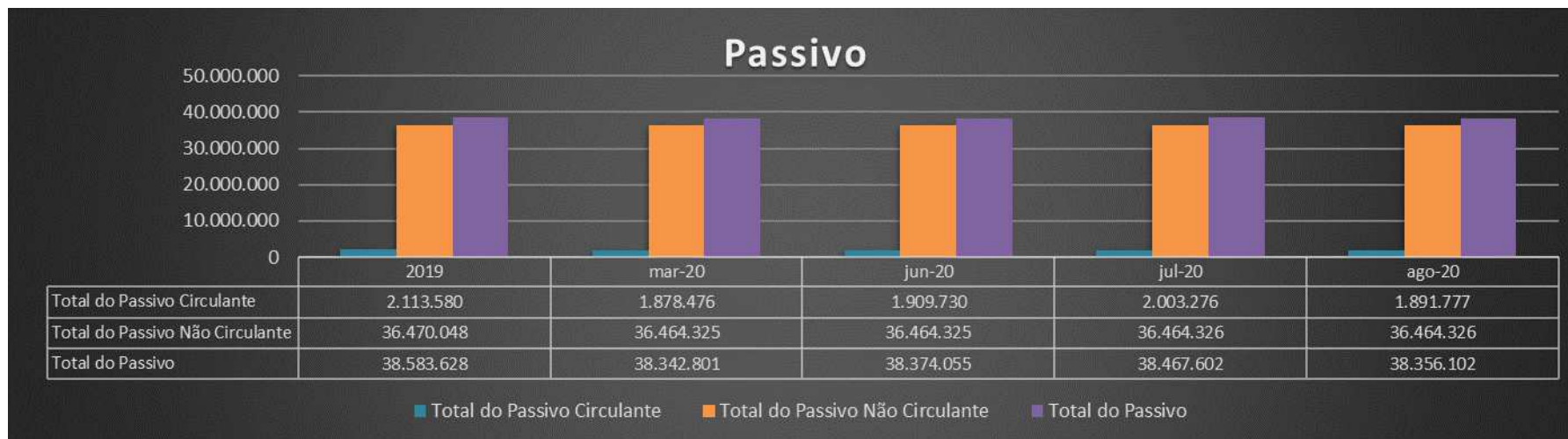
As contas do Imobilizado apresentaram aumento de saldo em R\$ 5.224,05 referente à movimentação na conta de Máquinas e Acessórios, conforme compra realizada de MAGAZINE LUIZA S.A. e as respectivas Depreciações no período.

Solicitamos à Recuperanda informações sobre o que foi adquirido no período.

**B) PASSIVO**

Demonstra-se abaixo a composição do *Passivo* de 2019, dos trimestres do exercício corrente, além dos meses correntes do último trimestre vigente até agosto/2020, com destaque, na sequência, para os pontos de maior relevância:

<b>MAUBERTEC ENGENHARIA E PROJETOS LTDA</b>					
<b>Passivo Circulante</b>	<b>2019</b>	<b>mar-20</b>	<b>jun-20</b>	<b>jul-20</b>	<b>ago-20</b>
Empréstimos	22.893	22.893	17.169	20.577	13.354
Outras Contas a pagar CP	553.207	201.261	111.044	172.723	138.846
Obrigações Tributárias CP	529.556	579.733	548.669	535.650	496.838
Obrigações Trabalhistas	1.007.924	1.074.589	1.232.848	1.274.326	1.242.739
<b>Total do Passivo Circulante</b>	<b>2.113.580</b>	<b>1.878.476</b>	<b>1.909.730</b>	<b>2.003.276</b>	<b>1.891.777</b>
<b>Passivo Não Circulante</b>					
Obrigações Tributárias LP	1.092.979	1.092.979	1.092.979	1.092.979	1.092.979
Outras Contas a pagar LP	29.834.132	29.834.132	29.830.132	29.830.133	29.830.133
Empréstimos LP	5.452.299	5.446.576	5.450.576	5.450.576	5.450.576
Obrigações Trabalhistas LP	90.638	90.638	90.638	90.638	90.638
<b>Total do Passivo Não Circulante</b>	<b>36.470.048</b>	<b>36.464.325</b>	<b>36.464.325</b>	<b>36.464.326</b>	<b>36.464.326</b>
<b>Patrimônio Líquido</b>					
Capital Social	6.000.000	6.000.000	6.000.000	6.000.000	6.000.000
Reservas	5.048.760	6.559.680	1.281.292	847.869	432.121
Lucros/Prejuízos Acumulados	(28.250.125)	(28.250.773)	(23.202.013)	(23.202.014)	(23.202.014)
<b>Total do Patrimônio Líquido</b>	<b>(17.201.365)</b>	<b>(15.691.093)</b>	<b>15.920.721</b>	<b>16.354.144</b>	<b>16.769.893</b>
<b>TOTAL DO PASSIVO</b>	<b>21.382.263</b>	<b>22.651.708</b>	<b>22.453.334</b>	<b>22.113.458</b>	<b>21.586.209</b>



O *Passivo Circulante* apresentou redução de 5,6% no período. Da variação apresentada nas demonstrações, destaque para a redução de saldos dos Empréstimos de Curto Prazo em 35,1% em relação ao período anterior, além da redução de 19,6% nos saldos das Outras Contas a Pagar de Curto Prazo no período. No grupo de Obrigações Tributárias de Curto Prazo houve redução de 7,2% em comparação ao mês anterior e nas Obrigações Trabalhistas, os números demonstram redução de 2,5% em seus saldos.

O *Passivo não Circulante* não apresentou movimentação financeira no período.

Em relação aos Credores apresentados no processo de recuperação judicial, os saldos analisados apresentam diferença em aproximadamente R\$ 32 mil reais, comparados aos saldos contábeis. A Recuperanda não enviou resposta sobre essa diferença, o que nos fez reiterar a solicitação de esclarecimentos.

Todas as variações e detalhamentos serão apresentadas abaixo em seus respectivos grupos.

**EMPRÉSTIMO CP:** Composto pela conta “Bradesco Leasing Arrend. Mercantil”. e “Encargos a Apropriar CP”. Das movimentações financeiras do período, destacamos redução de saldos em Empréstimos de Curto prazo em R\$ 7.223:

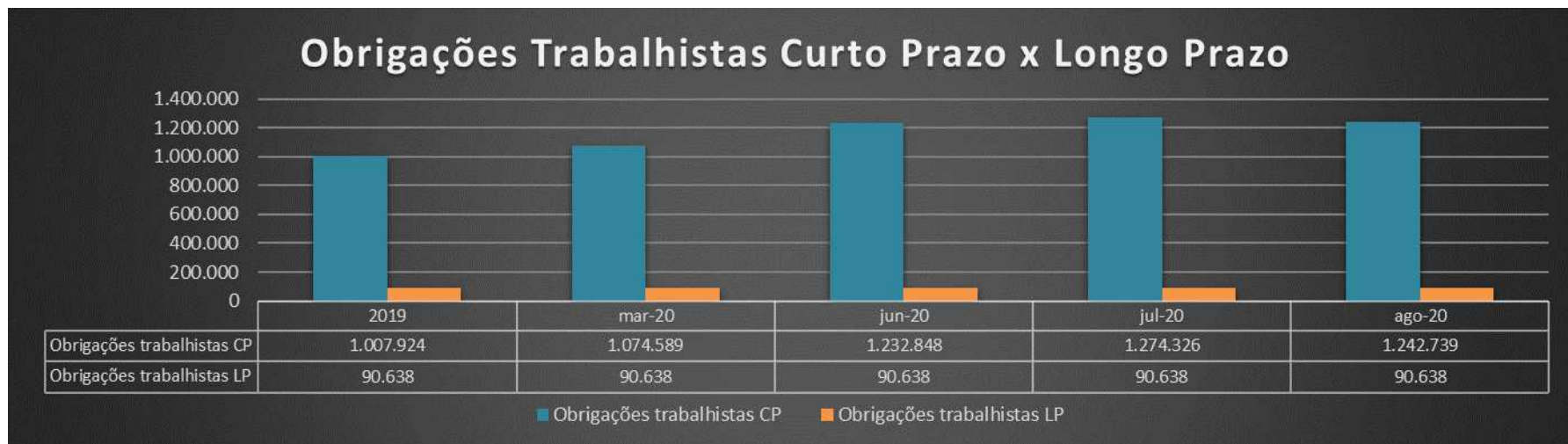
Conta	2019	mar/20	jun/20	jul/20	ago/20	Varição
Emprestimos e Financiamentos	22.893	22.893	17.169	20.577	13.354	-35,1%

**OUTRAS CONTAS A PAGAR CP:** composto por Fornecedores a curto prazo e outras obrigações como “Prêmios de seguros a pagar”. Das movimentações do grupo no período, destaque para a redução de saldo de Fornecedores em 22,7% e redução de Outras Obrigações em 9,1%, encerrando o período com saldo de R\$ 102.826 e R\$ 36.020, respectivamente. Segundo informado pela Recuperanda, *o aumento das Outras Obrigações no período anterior ocorrera pela renovação anual dos seguros de veículos. E a redução de saldos de fornecedores transcorre de pagamentos efetuados dentro do período.*

Conta	2019	mar/20	jun/20	jul/20	ago/20	Varição
Fornecedores CP	540.375	192.870	103.996	133.081	102.826	-22,7%
Outras Obrigações	12.833	8.391	7.048	39.642	36.020	-9,1%

**OBRIGAÇÕES TRABALHISTAS:** Das contas que compõem o grupo: “Salários à Pagar”, “Pro Labore à Pagar”, “INSS à Recolher”, “FGTS à Recolher”, “Provisões de 13º Salário”, “Provisões de Férias” e “Provisões de Encargos”, e ainda “Salários à Pagar LP” nas Obrigações Trabalhistas de Longo Prazo.



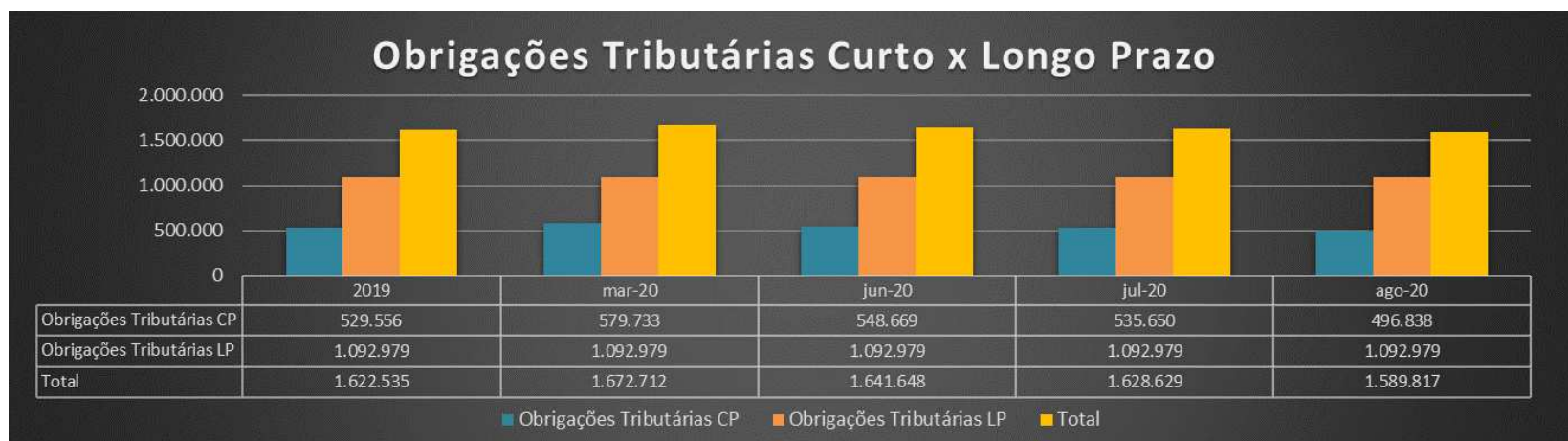


Dos fenômenos econômicos ocorridos no período no grupo de Obrigações Trabalhistas, destaque para a redução de saldo de “Salários a Pagar” em 5,5% no período. As Provisões apresentaram aumento de 9,7% em seus saldos e os Encargos Sociais a pagar apresentaram redução de 22,7%:

Conta	2019	mar/20	jun/20	jul/20	ago/20	Variação
Salários e ordenados a pagar	187.655	190.803	203.285	188.865	178.449	-5,5%
Encargos sociais a pagar	165.013	141.079	394.810	390.280	301.601	-22,7%
Provisões	655.256	742.707	634.752	695.181	762.689	9,7%
Salários a Pagar LP	90.638	90.638	90.638	90.638	90.638	0,0%



**OBRIGAÇÕES TRIBUTÁRIAS:** Composto pelas contas “IRRF Assalariados à Recolher”, “IRRF s/c à Recolher”, “IRRF S/Aluguel à Recolher”, “Pis/Cofins/Csl Retenção Lei 10833/03”, “ISS à Recolher”, “IRPJ Devido Por Estimativa à Pagar”, “CSLL Devida Por Estimativa à Pagar”, “Parcelamento de Tributos (Lei 13.496/17, INSS, IRRF, PIS, COFINS e CSRF)” e “Encargos devidos”.



Das variações ocorridas no grupo de Obrigações Tributárias no período, destaque para a redução de 3,3% no saldo de Impostos e Contribuições a Recolher, e a redução de 15,4% no saldo de Parcelamentos de Tributos CP, encerrando o mês com saldo de R\$ 256 mil reais. Os Encargos à Apropriar (Tributos) encerraram o período com redução dos saldos em 13,4% nas contas em agosto/2020.

Informamos que foram encaminhados os comprovantes dos pagamentos mensais dos impostos bem como o passivo fiscal da Recuperanda, cujos saldos dos Impostos a Recolher conferem com os registros contábeis, porém os parcelamentos não estão de acordo com a contabilidade, o que nos fez questionar a Recuperanda sobre as diferenças de saldos apurados.

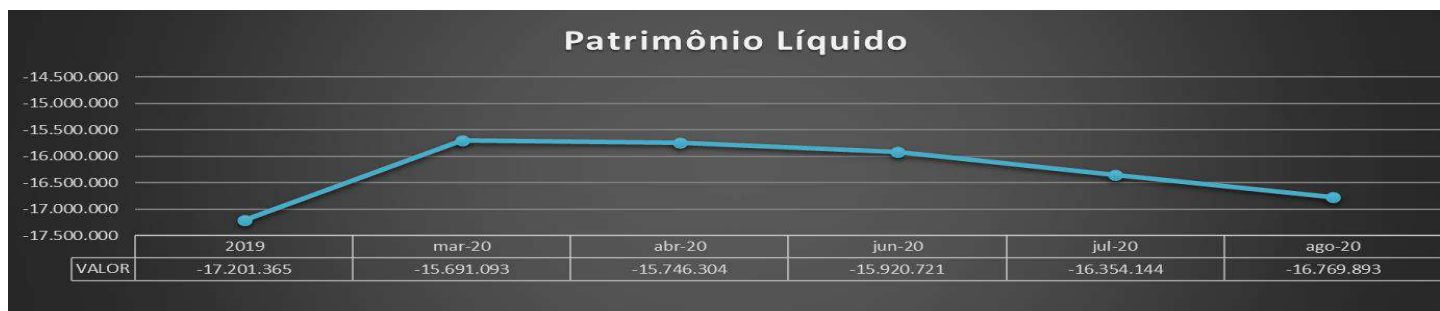
Os saldos de Parcelamentos de Tributos e Encargos a Apropriar de Longo Prazo não apresentaram variação no período.

Conta	2019	mar/20	jun/20	jul/20	ago/20	Variação
impostos e contribuições a recolher	292.632	402.440	391.253	383.549	371.004	-3,3%
Parcelamento de Tributos CP	382.006	315.762	299.720	303.313	256.742	-15,4%
Encargos a apropriar CP (Tributos)	(145.081)	(138.469)	(142.304)	(151.212)	(130.909)	-13,4%
Parcelamento de Tributos LP	1.439.466	1.439.466	1.439.466	1.439.466	1.439.466	0,0%
Encargos a apropriar LP (Tributos)	(346.487)	(346.487)	(346.487)	(346.488)	(346.488)	0,0%

**OUTRAS CONTAS A PAGAR LP:** composto por Fornecedores a longo prazo, onde são contabilizadas as contas de “Aluguéis a pagar”, destacando-se o aumento do saldo em 2019 referente a transferência de saldos dos fornecedores a curto prazo, atualmente sem alteração.

**EMPRÉSTIMO LP:** composto por “bancos c/ financiamento” onde são contabilizadas as contas “Banco do Brasil S.A.” e “Bradesco S.A.”; o saldo acumulado apresentado no exercício de 2019 se mantém sem alterações.

**PATRIMÔNIO LÍQUIDO:** composto pelas contas “Capital Social”, “Reservas” e “Lucros/Prejuízos Acumulados”. O PL apresentou aumento do Prejuízo no período em 2,5%. A Conta de Reservas de Capital reduziu 49%, o que, segundo a Recuperanda, ocorreu pela redução do lucro do período:



### C) DEMONSTRAÇÕES DOS RESULTADOS

Demonstra-se abaixo a demonstração de 2019, dos trimestres do exercício corrente, além dos meses correntes do último trimestre vigente até agosto/2020, com destaque, na sequência, para os pontos de maior relevância:

<b>MAUBERTEC ENGENHARIA E PROJETOS LTDA</b>					
<b>DEMONSTRAÇÕES DOS RESULTADOS DOS EXERCÍCIOS</b>	<b>2019</b>	<b>mar/20</b>	<b>jun/20</b>	<b>jul/20</b>	<b>ago/20</b>
<b>Receita Bruta Operacional</b>	<b>32.217.758</b>	<b>8.332.394</b>	<b>15.177.985</b>	<b>17.038.247</b>	<b>18.883.448</b>
<b>Deduções</b>	<b>(3.275.667)</b>	<b>(466.915)</b>	<b>(1.033.136)</b>	<b>(1.173.316)</b>	<b>(1.321.532)</b>
(-) PIS	(223.223)	(14.084)	(53.678)	(61.149)	(73.464)
(-) COFINS	(1.028.179)	(65.056)	(247.538)	(282.099)	(338.837)
(-) ISS	(2.024.265)	(387.775)	(731.920)	(830.069)	(909.231)
<b>Receita líquida operacional</b>	<b>28.942.091</b>	<b>7.865.479</b>	<b>14.144.849</b>	<b>15.864.930</b>	<b>17.561.915</b>
<b>Custos dos Produtos/Mercadorias/Serviços</b>	<b>(48.187.839)</b>	<b>(4.735.989)</b>	<b>(9.459.652)</b>	<b>(11.151.930)</b>	<b>(12.624.415)</b>
CUSTOS	(48.187.839)	(4.735.989)	(9.459.652)	(11.151.930)	(12.624.415)
<b>Lucro Bruto</b>	<b>(19.245.748)</b>	<b>3.129.491</b>	<b>4.685.197</b>	<b>4.713.001</b>	<b>4.937.500</b>
<b>Despesas Gerais</b>	<b>(9.389.420)</b>	<b>(1.669.219)</b>	<b>(3.490.811)</b>	<b>(3.972.145)</b>	<b>(4.619.095)</b>
DESPESAS ADMINISTRATIVAS	(6.418.062)	(1.374.226)	(2.582.651)	(2.971.274)	(3.383.573)
DESPESAS COM VENDAS	(399.211)	(96.553)	(155.602)	(180.574)	(205.654)
DESPESAS FINANCEIRAS	(1.976.139)	(85.881)	(97.758)	(100.343)	(114.338)
OUTRAS DESPESAS OPERACIONAIS	(596.008)	(112.559)	(654.800)	(719.955)	(915.529)
<b>RECEITAS FINANCEIRAS</b>	<b>42.538</b>	<b>9.694</b>	<b>22.929</b>	<b>36.659</b>	<b>37.909</b>
RECEITAS FINANCEIRAS	42.538	9.694	22.929	36.659	37.909
<b>OUTRAS RECEITAS OPERACIONAIS</b>	<b>133.496</b>	<b>26.432</b>	<b>49.454</b>	<b>55.832</b>	<b>61.283</b>
RECUPERAÇÃO DE DESPESAS	133.496	26.432	49.454	55.832	61.283
<b>= LUCRO OPERACIONAL</b>	<b>(28.459.134)</b>	<b>1.496.398</b>	<b>1.266.769</b>	<b>833.346</b>	<b>417.598</b>
<b>OUTRAS RECEITAS</b>	<b>183.010</b>	<b>14.523</b>	<b>14.523</b>	<b>14.523</b>	<b>14.523</b>
<b>OUTRAS DESPESAS</b>	<b>26.000</b>	<b>-</b>	<b>-</b>	<b>-</b>	<b>-</b>
<b>= LUCRO CONTÁBIL LÍQUIDO ANTES DA CONTRIBUIÇÃO SOCIAL</b>	<b>(28.250.125)</b>	<b>1.510.921</b>	<b>1.281.292</b>	<b>847.869</b>	<b>432.121</b>
<b>CONTRIBUIÇÃO SOCIAL</b>	<b>-</b>	<b>-</b>	<b>-</b>	<b>-</b>	<b>-</b>
<b>PROVISÃO PARA CONTRIB. SOCIAL S/LUCRO</b>	<b>-</b>	<b>-</b>	<b>-</b>	<b>-</b>	<b>-</b>
<b>= LUCRO CONTÁBIL LÍQUIDO ANTES DO IMPOSTO DE RENDA</b>	<b>(28.250.125)</b>	<b>1.510.921</b>	<b>1.281.292</b>	<b>847.869</b>	<b>432.121</b>
<b>IMPOSTO DE RENDA</b>	<b>-</b>	<b>-</b>	<b>-</b>	<b>-</b>	<b>-</b>
<b>PROVISÃO PARA IMPOSTO DE RENDA - P.J.</b>	<b>-</b>	<b>-</b>	<b>-</b>	<b>-</b>	<b>-</b>
<b>Lucro Líquido (Prejuízo) do Período</b>	<b>(28.250.125)</b>	<b>1.510.921</b>	<b>1.281.292</b>	<b>847.869</b>	<b>432.121</b>

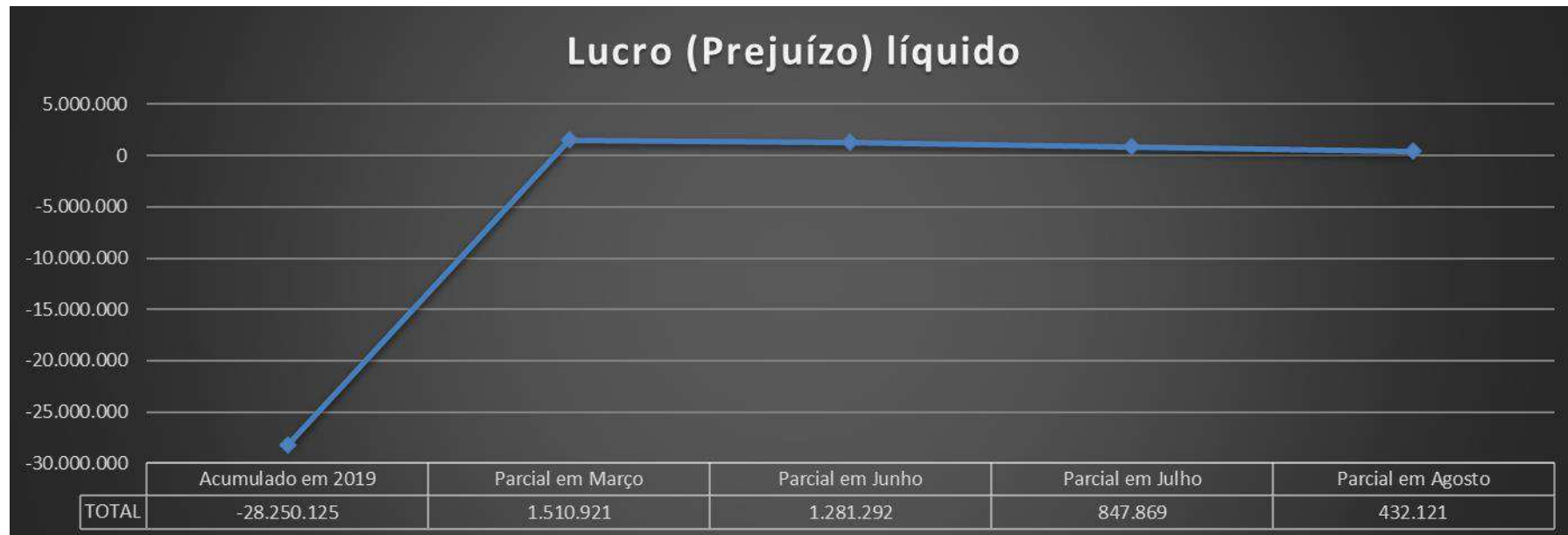
Ressalta-se que os valores de 2020 são parciais e acumulados mensalmente, portanto os totais anuais dos exercícios anteriores contemplam os 12 meses do ano, enquanto os saldos mensais desse ano, como mencionado, representam os valores acumulados até o mês em questão.



A Receita Líquida Operacional acumulada até agosto de 2020 foi de R\$ 17.561.915. Houve redução de 1,3% em relação à Receita Líquida Operacional comparada ao mês anterior. Dos resultados apurados no período, os Custos apresentaram crescimento de 13% em relação ao mês anterior. Das Despesas Gerais, o aumento apresentado no período foi de 34%, com destaque para as despesas Administrativas, que apresentaram aumento de 6% em relação ao mês anterior. As Despesas Financeiras aumentaram para R\$ 14 mil no período, o que demonstra redução do faturamento e aumento das despesas gerais.

As variações resultaram em pequena redução dos índices de liquidez geral e Imediata, o que será abordado em tópico específico.

DRE Mensal - Maubertec	Julho Mensal	Anal. Vert.	Agosto Mensal	Anal. Vert.	Anal. Horiz.
<b>Receita Bruta Operacional</b>	<b>1.860.262</b>		<b>1.845.201</b>		
<b>Receita líquida operacional</b>	<b>1.720.081</b>	<b>92,46%</b>	<b>1.696.985</b>	<b>91,97%</b>	<b>-1,3%</b>
<b>Custos dos Produtos/Mercadorias/Serviços</b>	<b>(1.692.278)</b>	<b>-98,38%</b>	<b>(1.472.485)</b>	<b>-86,77%</b>	<b>-13%</b>
<b>Lucro Bruto</b>	<b>27.804</b>		<b>224.500</b>		<b>707%</b>
<b>Despesas Gerais</b>	<b>(481.335)</b>	<b>-28,0%</b>	<b>(646.949)</b>	<b>-38,1%</b>	<b>34%</b>
DESPESAS ADMINISTRATIVAS	(388.623)	22,6%	(412.299)	24,3%	6%
DESPESAS COM VENDAS	(24.972)	1,5%	(25.081)	-1,7%	0%
DESPESAS FINANCEIRAS	(2.585)	0,2%	(13.995)	6,2%	441%
OUTRAS DESPESAS OPERACIONAIS	(65.155)	3,8%	(195.574)	-30,2%	200%
<b>Lucro Líquido (Prejuízo) do Período</b>	<b>(433.423)</b>		<b>(415.748)</b>		<b>-4%</b>



A Recuperanda apresentou parcialmente o lucro acumulado de R\$ 432 mil no exercício corrente, representando uma redução do lucro líquido de 49% quando comparação ao saldo apurado em julho/2020, indicando assim um prejuízo no período.

(ESPAÇO INTENCIONALMENTE EM BRANCO)

## D) DEMONSTRAÇÕES DO FLUXO DE CAIXA

Demonstra-se abaixo a demonstração do fluxo de caixa de 2019, dos trimestres do exercício corrente, além dos meses correntes do último trimestre vigente até agosto/2020, com destaque, na sequência, para os pontos de maior relevância:

MAUBERTEC ENGENHARIA E PROJETOS LTDA					
DEMONSTRAÇÕES DO FLUXO DE CAIXA	2019	mar-20	jun-20	jul-20	ago-20
<b>Fluxos de Caixa das Atividades Operacionais</b>					
Lucro Líquido do Exercício	(28.250.125)	(315.851)	1.281.292	847.869	432.121
Depreciação & Amortizações	103.397	9.335	56.034	65.454	74.950
<b>Lucro Líquido Ajustado</b>	<b>(28.146.728)</b>	<b>(306.516)</b>	<b>1.337.325</b>	<b>913.323</b>	<b>507.071</b>
Contas não operacionais	1.591.095	-	-	-	-
Contas a receber de Clientes (liq)	1.595.545	1.345.878	(370.585)	(911.198)	(834.409)
Outros ativos operacionais	(1.254.311)	(155.053)	(811.924)	(742.937)	(867.798)
Fornecedores	181.670	(88.970)	(436.379)	(407.293)	(437.549)
Outros passivos operacionais	(908.359)	(233.955)	317.761	384.129	336.376
<b>Caixa líquido das Atividades Operacionais</b>	<b>1.205.641</b>	<b>867.901</b>	<b>(1.301.127)</b>	<b>(1.677.299)</b>	<b>(1.803.380)</b>
<b>Atividades de investimentos</b>					
Investimentos	76.643	(149.114)	(199.114)	(199.113)	(32.689)
Ativo imobilizado (liq)	(95.637)	-	(5.100)	(7.760)	(12.984)
<b>Caixa líquido das Atividades de Investimentos</b>	<b>(18.994)</b>	<b>(149.114)</b>	<b>(204.214)</b>	<b>(206.873)</b>	<b>(45.673)</b>
<b>Atividades de Financiamentos</b>					
Aporte de Capital	-	-	-	-	-
Empréstimos e Financiamentos Bancários	(802.244)	(1.908)	(11.446)	(13.354)	(15.262)
Dividendos pagos	-	-	-	-	-
Outras contas de Financiamentos	31.222.835	(19.877)	(79.509)	(79.508)	(111.091)
Despesas Não Operacionais	(1.976.139)	-	-	-	-
Receitas não operacionais	385.044	-	-	-	-
<b>Caixa Líquido Atividades de Financiamentos</b>	<b>28.829.496</b>	<b>(21.785)</b>	<b>(90.955)</b>	<b>(92.862)</b>	<b>(126.353)</b>
<b>Variação Líquida de Caixa e Equivalentes de Caixa</b>	<b>1.869.414</b>	<b>390.486</b>	<b>(258.970)</b>	<b>(1.063.711)</b>	<b>(1.468.335)</b>
<b>Saldo do início do exercício</b>	<b>1.664.873</b>	<b>341.976</b>	<b>3.534.288</b>	<b>3.534.287</b>	<b>3.534.288</b>
<b>Saldo do final do exercício</b>	<b>3.534.288</b>	<b>732.462</b>	<b>3.275.318</b>	<b>2.470.576</b>	<b>2.065.953</b>
<b>Caixa e Equivalentes de Caixa no Final do Exercício</b>	<b>1.869.414</b>	<b>390.486</b>	<b>(258.970)</b>	<b>(1.063.711)</b>	<b>(1.468.335)</b>

Principais variações:

**-Lucro Líquido:** Nota-se uma redução no saldo do lucro acumulado decorrente do prejuízo apurado no período;

**-Contas a receber de clientes:** Aumento do saldo negativo, representando redução no saldo de clientes;

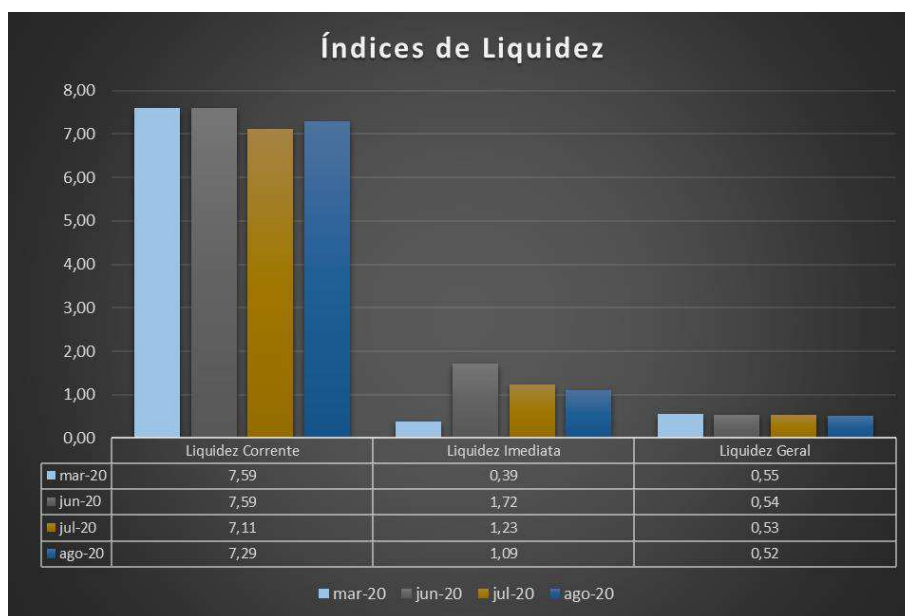
**-Fornecedores:** Redução do saldo negativo, representado uma geração de caixa, como consequência do aumento de passivos, ou seja, postergação de pagamento de fornecedores, sendo ainda reflexo das postergações realizadas por conta da pandemia.

(ESPAÇO INTENCIONALMENTE EM BRANCO)



## E) ÍNDICES DE LIQUIDEZ

Apresentamos a seguir análises gráficas de alguns **índices de liquidez** da Maubertec:



**Liquidez Corrente** = ativo circulante / passivo circulante.

**Liquidez imediata** = recursos disponíveis imediatos / passivo circulante.

**Liquidez geral** = (ativo circulante + realizável a longo prazo) / (passivo circulante + passivo não circulante).

Em relação à **liquidez corrente**, a Recuperanda apresentou aumento em sua capacidade de pagamento a curto prazo, quando comparado ao mês anterior.

Observa-se ainda, redução para 1,09 em relação à **liquidez imediata**, o que indica que a empresa está diminuindo sua capacidade de “respiro” de caixa para cumprir seus compromissos

de curtíssimo prazo. Importante destacar, no entanto, que a empresa postergou obrigações em decorrência de negociações com fornecedores e/ou adesão a benefícios fiscais liberados pelo governo para colaborar com o fluxo de caixa das empresas durante a pandemia da COVID-19.

A **Liquidez Geral** no mês de agosto apresentou pequena redução do índice para 0,52, demonstrando que a capacidade financeira da empresa reduziu de forma geral, isto é, quando considerado tanto o curto, como o longo prazo.

**F) CONSIDERAÇÕES FINAIS SOBRE A ANÁLISE DOS DADOS CONTÁBEIS E DAS INFORMAÇÕES FINANCEIRAS**

Da análise das demonstrações apresentadas pela Recuperanda relativas ao mês de agosto/2020 destacamos a redução de suas disponibilidades, sobretudo de "aplicações financeiras" que reduziram seus saldos em 17%. Dos Recebíveis, destacamos a redução de saldo de 0,9% em "Clientes" e o aumento de R\$ 12 mil em "Tributos a Recuperar".

Destacamos também a redução dos Passivos da Recuperanda: em saldos de Empréstimos, de -35,1%, Outras Contas a Pagar, de -19,6% Obrigações Trabalhistas, de -2,5% e Obrigações Tributárias, de -7,2%.

A Recuperanda apresentou redução em suas Receitas e aumento dos Custos e das Despesas.

Nos Resultados, destaque para a redução das Reservas de Capital, com a utilização do saldo para cobrir o Prejuízo do período.

]

### 3. DA FISCALIZAÇÃO DAS ATIVIDADES DA RECUPERANDA – IMPACTOS DA PANDEMIA DO COVID-19

Conforme anteriormente noticiado, em razão das importantes e necessárias medidas de prevenção e restrições impostas pelas autoridades competentes por força da pandemia do COVID-19, que se intensificaram a partir da segunda quinzena de março/2020, a equipe da AJ Ruiz se viu impossibilitada de realizar vistorias *in loco* no estabelecimento da Recuperanda para fiscalização de suas atividades, tal como vinha sendo feito até então. Desnecessário nos estendermos aqui sobre a situação de emergência que vive o país, tampouco sobre a necessidade de esforço conjunto no sentido de se evitar a maior difusão do novo coronavírus, com vistas a minorar seu impacto nos sistemas público e privado de saúde nacional.

Assim, como forma de manter a fiscalização das atividades da Maubertec durante o período de quarentena, em cumprimento a obrigação imposta a esta Administradora Judicial por força do art. 22, II, “a” da LRE, e alinhados com a recomendação do CNJ (Art. 5º do Ato Normativo – 0002561-26.2020.2.00.0000 do Conselho Nacional de Justiça), sem prejuízos dos contatos ordinariamente mantidos entre nossas equipes e profissionais, foi solicitado aos administradores e representantes da Recuperanda que nos apresentassem *briefing notes* periódicos com informações detalhadas acerca dos impactos experimentados no cotidiano empresarial como consequência da pandemia da COVID-19, sobretudo no que diz respeito a:

- Manutenção ou interrupção parcial ou total das atividades;
- Eventual redução da jornada de trabalho e do contingente de empregados;
- Status de vendas e pedidos (crescimento/redução).

Em atenção ao quanto solicitado pela Administradora Judicial, a Maubertec, por intermédio de seu procurador, apresentou um único reporte no mês de setembro/2020, no dia 19, via e-mail (doc. 01), em que relatado o atual cenário das operações da empresa em decorrência das medidas de contenção da epidemia da COVID-19, conforme trecho a seguir transcrito:

(...)

- 1- *A recuperanda continua operando com restrições estabelecidas pela quarentena, com boa parte do pessoal em casa (home-office);*
- 2- *O pessoal das áreas administrativa e comercial continuam trabalhando 3 dias na semana no escritório e 2 dias em home-office;*
- 3- *Continuam as reuniões semanais de diretoria através de vídeo conferência;*
- 4- *O governo estadual mandou projeto de lei para a assembleia legislativa para extinção de várias empresas públicas entre elas a CDHU;*
- 5- *Há maior facilidade na participação de licitações públicas, aos poucos a Maubertec Tecnologia tem conseguido participar dos certames;*
- 6- *O faturamento de agosto foi de R\$ 1.812.799,73;*
- 7- *A previsão do faturamento para setembro é de R\$ 2.000.000,00;*
- 8- *O quadro de funcionários não sofreu modificações;*
- 9- *Foi possível aditar o contrato com a SEHAB, através da Maubertec Tecnologia, pois através da Maubertec Engenharia não foi possível;*
- 10- *Segue abaixo relação de propostas/ concorrências que a Maubertec Tecnologia está participando:*
- 11- *SABESP CSS 03.240/19 VALOR R\$ 14.389.034,34;*
- 12- *SABESP CSS 04.595/19 VALOR R\$ 68.042.641,80;*
- 13- *SABESP 00160/20 VALOR R\$ 6.833.942,22;*
- 14- *SABESP tgd 00.766/20 VALOR R\$ 2.747.278,34;*
- 15- *SABESP tgd 00.791/20 VALOR R\$ 3.001.669,91;*

- 16- SABESP TGD 00.729/20 VALOR R\$ 9.859.205,72;
- 17- DER 022/2020 VALOR R\$ 2.142.549,98;
- 18- DER 099/2020 VALOR R\$ 8.386.095,12;
- 19- PM S.BERNARDO CAMPO 10.009/2020 VALOR R\$ 5.376.896,07;
- (...)

O reporte enviado pela Recuperanda não foi instruído com registros fotográficos e/ou de vídeo.

(ESPAÇO INTENCIONALMENTE EM BRANCO)

**CALENDÁRIO PROCESSUAL**

<b>RECUPERAÇÃO JUDICIAL – MAUBERTEC ENGENHARIA E PROJETOS LTDA.</b>		
<b>DATA</b>	<b>EVENTO</b>	<b>LEI 11.101/05</b>
14/11/2019	Distribuição do pedido de RJ	-
18/11/2019	Deferimento do Processamento RJ (fls. 138/145)	Art. 52
21/11/2019	Termo de Compromisso da Administradora Judicial	Art. 33
29/11/2019	Publicação do Deferimento do Processamento da RJ	-
21/01/2020	Publicação do Edital de Convocação de Credores (DJE e Jornal de grande circulação)	Art. 52 § 1º
05/02/2020	Prazo Fatal para apresentação das Habilitações/Divergências administrativas (15 dias da publicação do Edital de Convocação de Credores)	Art. 7º § 1º
28/01/2020	Prazo fatal para apresentação do Plano de Recuperação Judicial (60 dias da publicação da decisão de deferimento do processamento da RJ)	Art. 53
23/03/2020	Prazo fatal para apresentação da Relação de Credores do AJ (45 dias do término do prazo para apresentação das habilitações/divergências administrativas)	Art. 7º § 2º
24/04/2020	Publicação do Edital - Lista de Credores AJ e Aviso do PRJ	Art. 7º, II e Art. 53
27/04/2020	Prazo para realização da AGC (150 dias da publicação do deferimento do processamento da RJ)	Art. 56 § 1º
13/05/2020	Prazo fatal para apresentação das impugnações judiciais - 10 dias da publicação do Edital da Relação de Credores do AJ	Art. 8º
19/09/2020	Encerramento do <i>Stay Period</i>	Art. 6º § 4º
02/06/2020	Prazo fatal para apresentação das objeções ao PRJ	Art. 55
-	Publicação do Edital - Convocação AGC (DJE)	Art. 36
-	Assembleia Geral de Credores - 1ª Convocação	Art. 37

#### 4. QUADRO GERAL DE CREDORES (PROVISÓRIO)

##### CLASSE I - TRABALHISTA:

CREDOR	VALOR
ÁLVARO NUNES JUNIOR	R\$ 6.475.028,84
CAIO CHRISTOFE GONÇALVES	R\$ 551,00
DENISE RICCARDI POTENZA	R\$ 7.272,49
HUMBERTO FLAVIO ZANOLA	R\$ 3.895,67
MARIZA PEREIRA	R\$ 26.970,17
ORLANDO BOTELHO FILHO	R\$ 915,00
REBECA BISPO COLATO	R\$ 5.348,47
SABINO JOSE NETO	R\$ 32.048,13
SILVIO NICOLAU	R\$ 674,00
VERA LUCIA CORREIA	R\$ 12.267,81
<b>TOTAL</b>	<b>R\$ 6.564.971,58</b>

##### CLASSE II - GARANTIA REAL:

CREDOR	VALOR
BANCO DO BRASIL S/A	R\$ 3.341.129,35
<b>TOTAL</b>	<b>R\$ 3.341.129,35</b>



**CLASSE III - QUIROGRAFÁRIOS:**

CREDOR	VALOR
2º TABELIÃO DE NOTAS DE SÃO PAULO	R\$ 2.006,75
ABES ASSOCIAÇÃO BRASILEIRA DAS EMPRESAS DE SOFTWARE	R\$ 111,00
ALMEIDA TAVARES E SILVA SOCIEDADE DE ADVOGADOS	R\$ 1.173,83
ASSOCIAÇÃO PAULISTA DE EMPRESAS DE CONSULTORIA	R\$ 700,00
BANCO BRADESCO S/A	R\$ 2.009.938,90
BANCO BRADESCO CARTÕES S/A	R\$ 4.992,75
BANCO DO BRASIL S/A	R\$ 233.295,12
FRAZILLIO & FERRONI INFORMÁTICA COMERCIO E SERVIÇOS LTDA	R\$ 16.106,33
GRAN HOTEL NINA LTDA	R\$ 1.740,00
HOTEL BEIRA RIO LTDA	R\$ 165,00
INGRAM MICRO BRASIL LTDA	R\$ 1.960,00
LOCALIZA RENT A CAR S/A	R\$ 226,24
PEREIRA VIEGAS ENGENHARIA LTDA	R\$ 5.400,00
PROVAC TERCEIRIZAÇÃO DE MÃO DE OBRA LTDA	R\$ 2.058,65
RUBENS NAVES, SANTOS JUNIOR ADVOGADOS	R\$ 325,56
SEDES ENGENHARIA S/S	R\$ 31.039.411,58
SINALL COMERCIO E SERVIÇOS DE MÁQUINAS LTDA	R\$ 1.736,67
SOFTIMATIC SISTEMAS AUTOMÁTICOS DE INFORMÁTICA LTDA	R\$ 989,46
TARGET ENGENHARIA E CONSULTORIA LTDA	R\$ 1.356,00
TELEFÔNICA BRASIL S/A	R\$ 5.141,97
VIEGAS IMOBILIÁRIA LTDA	R\$ 4.000,00
VITÓRIA RÉGIA HOTEL LIMITADA EPP	R\$ 2.386,00
<b>TOTAL</b>	<b>R\$ 33.335.221,81</b>

**CLASSE IV - ME E EPP:**

CLASSE DE CREDORES		VALOR
BARONI BARONI EDITORA E ARTES GRÁFICAS LTDA - EPP	R\$	2.400,00
BRISA ENGENHARIA E CLIMATIZAÇÃO EIRELI ME	R\$	3.630,00
CERDAN TRADUÇÕES E CURSOS LTDA EPP	R\$	1.590,00
CERTAME FINANÇAS PARA A VIDA - APOIO PESSOAL E EMPRESARIAL LTDA ME	R\$	109,00
DISK SOFT SERVIÇOS E PRODUTOS DE INFORMÁTICA LTDA EPP	R\$	653,00
ELYSIO MIRA SOARES DE OLIVEIRA - EPP	R\$	248,31
FLEXICO EDUCAÇÃO E IDIOMAS LTDA ME	R\$	2.103,51
HGCON ADMINISTRACAO CONTABIL LTDA - ME	R\$	2.297,58
INTERSEPTA TECNOLOGIA DA INFORMACAO LTDA - ME	R\$	145,00
MAC CHIPS ASSIST. TÉCNICA DE SIST. S/S LTDA - EPP	R\$	552,17
SERGIO ANTONIO PERERIRA CAMPOS - ME	R\$	499,00
STILO BORRACHAS E PLÁSTICOS LTDA EPP	R\$	323,45
TRAMPPPO COMÉRCIO E RECICLAGEM DE PRODUTOS INDUSTRIAIS LTDA - EPP	R\$	900,00
WEBCENTER - PRESTAÇÃO DE SERVIÇOS DE INTERNET LTDA EPP	R\$	403,60
<b>TOTAL</b>	<b>R\$</b>	<b>15.451,02</b>

CLASSE DE CREDORES		VALOR
TOTAL DE CREDORES DA CLASSE I- TRABALHISTA	R\$	6.564.971,58
TOTAL DE CREDORES DA CLASSE II- GARANTIA REAL	R\$	3.341.129,35
TOTAL DE CREDORES DA CLASSE III - QUIROGRAFÁRIOS	R\$	33.335.221,81
TOTAL DE CREDORES DA CLASSE IV - ME e EPP	R\$	15.451,02
TOTAL GERAL DE CRRDORES	R\$	43.256.773,76



**eduardo@ajruiz.com.br**

---

**De:** Hoanes Koutoudjian Filho <hoanes@hotmail.com>  
**Enviado em:** terça-feira, 15 de setembro de 2020 14:36  
**Para:** Ana Livia Mendonca; Rafael Collesi; guilherme@cb-adv.com; Joice Ruiz AJ Ruiz; eduardo@ajruiz.com.br; Paulo Pagliuca Sobrinho; José Roberto Bernasconi  
**Assunto:** Relatório de Atividades Maubertec

Prezados Dra. Joice e Dr. Eduardo,

Seguem as informações de atividades da Maubertec:

- 1- A recuperanda continua operando com restrições estabelecidas pela quarentena, com boa parte do pessoal em casa (home-office);
- 2- O pessoal das áreas administrativa e comercial continuam trabalhando 3 dias na semana no escritório e 2 dias em home-office;
- 3- Continuam as reuniões semanais de diretoria através de vídeo conferência;
- 4- O governo estadual mandou projeto de lei para a assembleia legislativa para extinção de várias empresas públicas entre elas a CDHU;
- 5- Há maior facilidade na participação de licitações públicas, aos poucos a Maubertec Tecnologia tem conseguido participar dos certames;
- 6- O faturamento de agosto foi de R\$ 1.812.799,73;
- 7- A previsão do faturamento para setembro é de R\$ 2.000.000,00;
- 8- O quadro de funcionários não sofreu modificações;
- 9- Foi possível aditar o contrato com a SEHAB, através da Maubertec Tecnologia, pois através da Maubertec Engenharia não foi possível;
- 10- Segue abaixo relação de propostas/ concorrências que a Maubertec Tecnologia está participando:
- 11- SABESP CSS 03.240/19 VALOR R\$ 14.389.034,34;
- 12- SABESP CSS 04.595/19 VALOR R\$ 68.042.641,80;
- 13- SABESP 00160/20 VALOR R\$ 6.833.942,22;
- 14- SABESP tgd 00.766/20 VALOR R\$ 2.747.278,34;
- 15- SABESP tgd 00.791/20 VALOR R\$ 3.001.669,91;
- 16- SABESP TGD 00.729/20 VALOR R\$ 9.859.205,72;
- 17- DER 022/2020 VALOR R\$ 2.142.549,98;
- 18- DER 099/2020 VALOR R\$ 8.386.095,12;
- 19- PM S.BERNARDO CAMPO 10.009/2020 VALOR R\$ 5.376.896,07;

Estamos à disposição.

Att.,  
Hoanes Koutoudjian Filho