

**EXCELENTÍSSIMO SENHOR DOUTOR JUÍZ DE DIREITO DA 1ª VARA DE FALÊNCIAS E RECUPERAÇÕES JUDICIAIS DO FORO CENTRAL CÍVEL DA COMARCA DA CAPITAL – SP**

**Incidente para apresentação dos Relatórios Mensais de Atividade**  
**Processo 0035032-62.2020.8.26.0100**

**AJ RUIZ CONSULTORIA EMPRESARIAL S.A.**,  
Administradora Judicial nomeada na RECUPERAÇÃO JUDICIAL de **NCS SUPLEMENTOS S/A E OUTRA**, por seus representantes infra-assinados, vem respeitosamente à presença de V. Excelência, em atendimento a respeitável decisão de fls. 496/509, e nos termos do artigo 22, II, “a”, primeira parte e “c”, da Lei nº 11.101/05, apresentar o anexo **Relatório Mensal de Atividades das Recuperandas** relativo às informações contábeis do mês de **agosto de 2020**.

Sendo o que tinha para o momento, esta Administradora Judicial coloca-se à inteira disposição de V. Excelência e sua Z. Serventia, dos nobres advogados da Recuperanda, dos credores e demais interessados, bem como do ilustre representante do Ministério Público para quaisquer esclarecimentos que se façam necessários.

Termos em que,  
Pede deferimento.

São Paulo, 30 de outubro de 2020.

**JOICE RUIZ BERNIER**  
**OAB/SP 126.769**

**ALINE TURCO**  
**OAB/SP 289.611**

## RELATÓRIO MENSAL DE ATIVIDADES

### “GRUPO NCS”<sup>1</sup>



Processo nº 1035022-98.2020.8.26.0100

1ª Vara de Falências e Recuperações Judiciais

Foro Central Cível da Comarca da Capital – Estado de São Paulo

---

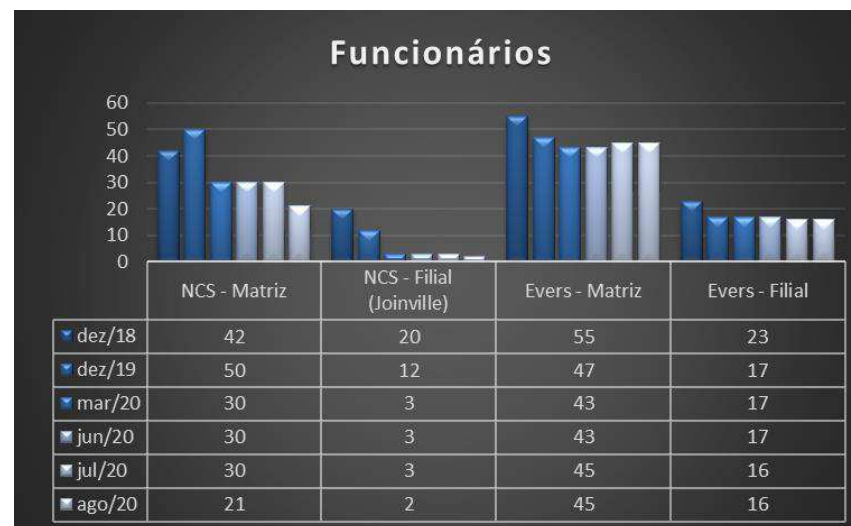
<sup>1</sup> NCS SUPLEMENTOS S.A. e EVERS INDÚSTRIA E COMÉRCIO DE PRODUTOS NUTRACÊUTICOS S.A.

O presente Relatório Mensal de Atividades (“RMA”) das empresas NCS SUPLEMENTOS S.A. e EVERS INDÚSTRIA E COMÉRCIO DE PRODUTOS NUTRACÊUTICOS S.A., compreende:

1. A **posição do quadro de empregados** das Recuperandas;
2. A **análise dos dados contábeis e das informações financeiras** apuradas no mês de **AGOSTO de 2020** e a apresentação de dados contábeis relativos aos períodos anteriores, organizada da seguinte forma: **(A)** Ativo e suas contas, com respectivos gráficos e contextualizações; **(B)** Passivo e suas contas, com respectivos gráficos e contextualizações; **(C)** Demonstrações dos Resultados; **(D)** Demonstrações dos Fluxos de Caixa; **(E)** Índices representativos da saúde financeira da empresa e **(F)** Considerações finais.
3. Informações relativas à **Fiscalização das atividades das Recuperandas**;
4. O **Calendário processual** com as informações relativas à data de ocorrência dos principais eventos da Recuperação Judicial;

## 1. ANÁLISE DO QUADRO DE EMPREGADOS DAS RECUPERANDAS

Demonstra-se a seguir a composição do quadro de empregados das Recuperandas ao final do mês de agosto/2020:



- A NCS Suplementos S.A. conta com 23 (vinte e três) empregados, sendo 21 (vinte e um) alocados dentro da matriz em São Paulo/SP e 2 (dois) que integram a filial de Joinville/SC.
- A Evers Indústria e Comércio de Produtos Nutracêuticos S.A. conta com 61 (sessenta e um) empregados distribuídos da seguinte forma: 16 (dezesesseis) fazem parte da Filial e 45 (quarenta e cinco) integram a Matriz.

Solicitamos esclarecimentos quanto à redução de funcionários no período da empresa NCS.

## 2. ANÁLISE DOS DADOS CONTÁBEIS E DAS INFORMAÇÕES FINANCEIRAS<sup>2</sup>

### NCS SUPLEMENTOS S.A.

Os questionamentos feitos pelo auxiliar contábil desta administradora judicial no relatório anterior não foram esclarecidos pela Recuperanda até o momento da elaboração deste. As respostas a essas questões, juntamente com as eventuais questões levantadas durante as recentes análises, serão direcionadas à Recuperanda e apresentadas nos próximos relatórios.

Aproveitamos para informar também que está sob análise o comparativo dos saldos contábeis em relação à lista de credores, e o resultado desta análise será apresentado nos próximos relatórios.

---

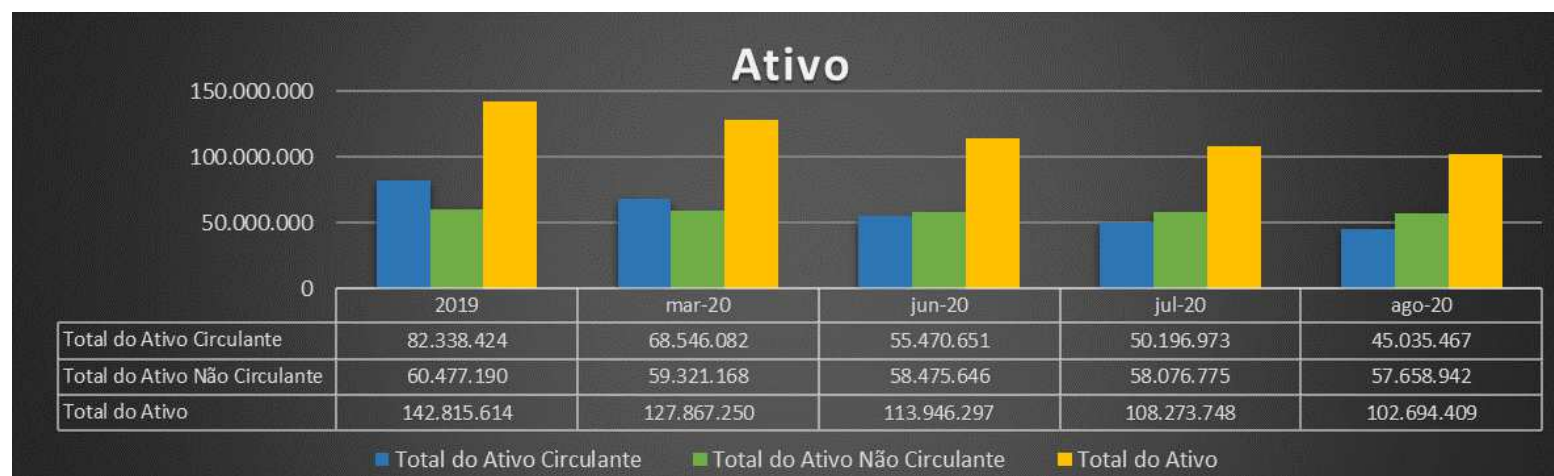
<sup>2</sup> Todos os valores mencionados na análise das demonstrações contábeis e financeiras estão expressos em reais (R\$).

As informações analisadas neste relatório foram entregues à AJ Ruiz pela própria Recuperanda na forma do art. 52, IV, da Lei nº 11.101/05, respondendo esta última por sua conformidade e genuinidade.

**A) ATIVO**

Demonstra-se abaixo a composição do Ativo dos balanços do exercício de 2019, dos trimestres do exercício corrente, além de **agosto/2020**, com destaque, na sequência, para os pontos de maior relevância:

<b>NCS SUPLEMENTOS S/A</b>					
<b>Ativo Circulante</b>	<b>2019</b>	<b>mar-20</b>	<b>jun-20</b>	<b>jul-20</b>	<b>ago-20</b>
Caixas e Equivalentes de Caixa	5.033.269	5.969.073	3.119.877	3.846.482	3.677.712
Clientes/Contas a Receber	33.682.806	27.668.779	21.157.887	19.894.447	19.405.476
Estoques	37.299.668	29.691.400	24.954.829	21.169.548	17.414.266
Adiantamentos	872.607	670.816	1.363.532	1.372.364	544.757
Tributos a Recuperar	4.364.386	3.207.096	3.498.691	3.580.545	3.489.461
Despesas do Exercício Seguinte	87.352	53.078	23.311	27.393	31.475
Contrato de Mútuo a Receber	998.336	1.285.840	1.352.524	306.194	472.320
<b>Total do Ativo Circulante</b>	<b>82.338.424</b>	<b>68.546.082</b>	<b>55.470.651</b>	<b>50.196.973</b>	<b>45.035.467</b>
<b>Ativo Não Circulante</b>					
Investimentos	20.716.271	20.716.271	20.716.271	20.716.271	20.716.271
Imobilizado/Intangível	39.760.918	38.604.896	37.759.374	37.360.504	36.942.671
Comodato Recebido					
<b>Total do Ativo Não Circulante</b>	<b>60.477.190</b>	<b>59.321.168</b>	<b>58.475.646</b>	<b>58.076.775</b>	<b>57.658.942</b>
<b>TOTAL DO ATIVO</b>	<b>142.815.614</b>	<b>127.867.250</b>	<b>113.946.297</b>	<b>108.273.748</b>	<b>102.694.409</b>



O *Ativo Circulante* apresentou redução de 10,3% em relação ao mês de anterior, resultado principalmente das variações nos grupos Estoques, Clientes / Contas a Receber e Adiantamento de fornecedores, os quais demonstraram retração superior a R\$ 5 milhões. Ainda, destaca-se redução de 4% das Disponibilidades, comparados ao mês anterior.

No *Ativo Não Circulante*, as mudanças decorrem das contabilizações, depreciações e amortizações do período. A respeito da amortização na conta “Fundo de Comércio”, a Recuperanda alega que se trata da “*amortização mensal do diferido*”.

#### Principais contas que compõem o Ativo da “NCS”:

**Caixas e equivalentes de caixa:** Composto pelas contas de Caixa, “Bancos Conta Movimento”, onde estão relacionadas as contas correntes bancárias da empresa e suas aplicações financeiras. Destaca-se a informação da Recuperanda quanto ao saldo apresentado como

disponível, que se encontra, em grande parte, bloqueado atualmente por conta das operações financeiras, sendo contas correntes remuneradas pela taxa CDI dos próprios bancos, considerando investimentos de baixa rentabilidade e baixo risco.

O grupo de disponibilidades apresentou redução de saldos em 4,4% em relação ao período anterior.

Das principais contas que apresentaram variação no período destacamos:

Conta	1º Trimestre	2º Trimestre	jul-20	ago-20	Varição
<b>DISPONIBILIDADES</b>	<b>5.968.971</b>	<b>3.119.877</b>	<b>3.846.482</b>	<b>3.677.712</b>	<b>-4,4%</b>
CAIXA	148.647	148.647	148.647	-	-100%
BANCOS CONTA MOVIMENTO	1.427.722	767.424	1.482.759	1.375.305	-7,2%
Banco Bradesco Agência 7762 Conta Corrente 4.691-4	85.769	22.234	18.347	6.611	-64,0%
Banco ABC AG 19 CC 0022068572	62.199	-	11.777	12.384	5,2%
12050 - Banco BRA AG 3380 CC 3313-8	63.948	13.253	15.030	16.154	7,5%
12052 - Banco BBM Conta: 107 2 701845-8	-	-	10.000	-	-100%
12103 - Banco Itaú AG 0049 CC 47184-0	4.992	113.886	143.158	149.516	4,4%
12150 - Banco Pine AG 00001 CC 802431-8	850.877	43.924	22.790	87.248	282,8%
PagSeguro	-	517.672	1.104.767	1.087.657	-1,5%
12196 - Banco Fibra AG 00001 CC 006691053	-	50.629	150.757	3.027	-98,0%
APLICAÇÃO FINANCEIRA	4.392.602	2.203.806	2.215.077	2.302.407	3,9%
CDB Aplic.Aut.Mais Itaú Agência 0049 Conta Corrente 21.907-4	-	7.971	202	4.205	1980,3%
CDB Aplic.Aut.Mais Itaú Agência 0049 Conta Corrente 47.070-1	729.009	20.390	42.484	64.786	52,5%
12175 - Poupança Safra AG: 0026 CC 00401540-1	736.923	53.162	49.995	111.172	122,4%

Das contas que apresentaram maior movimentação financeira, destacam-se o “Caixa”, com redução de 148 mil reais, restando zerado o saldo no período, identificados na movimentação contábil como reclassificação do saldo para pagamento de fornecedores no período; “Banco BBM”, também com saldos zerados no período, baixados R\$ 10 mil reais, decorrente da movimentação de amortização conta



vinculada/liberação, conforme razão contábil; “Banco Fibra”, com redução em 98% no período, encerrando com saldo de R\$ 3 mil reais no período, decorrente de movimentações financeiras de antecipações de clientes e posterior baixa de duplicatas, principalmente em nome de “INTERMARES”; por fim, destacam-se o aumento significativo de saldo na conta “Banco Pine”, em R\$ 65 mil no período, referente a recebimentos no período, bem como o aumento de saldo da conta “CDB Itaú” em 52%, e o aumento da Poupança Safra em 122%, esta encerrando o período com saldo de R\$ 111 mil.

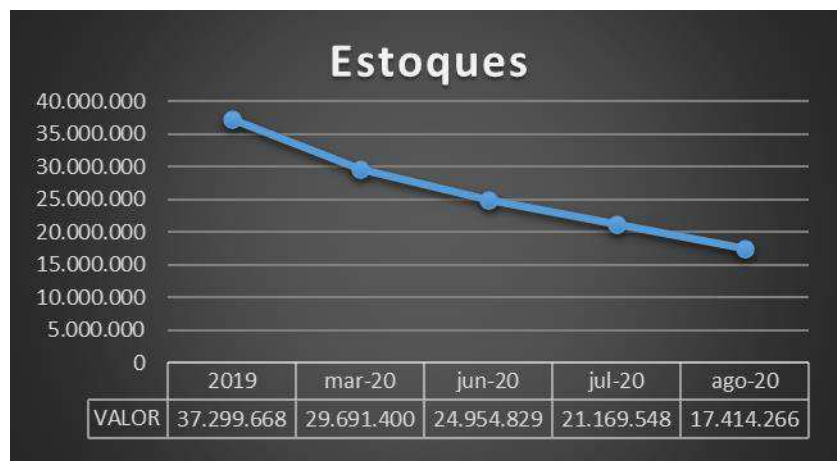
**Cientes/ Contas a receber:** Composto pelos recebíveis da Recuperanda, Provisões de Devedores Duvidosos e Outras Contas a Receber com a contabilização de valores referentes a Bloqueio Judicial, registro das NDFs<sup>3</sup> dos bancos Bradesco, Sofisa e Safra, e pela cessão de crédito Evers.



<sup>3</sup> Contrato a termo de moeda que estabelece previamente uma taxa de câmbio em uma data futura

O grupo apresentou redução em 7,1% em relação ao mês de julho/2020, variação esta decorrente de redução de saldo em R\$ 488 mil no período na conta “clientes”. A Recuperanda encerra o mês com o saldo total a receber de R\$ 19.405.476. Foi solicitado o documento utilizado para a baixa no valor de R\$ 1 milhão referente à “NDF Safra”, porém não houve retorno da Recuperanda até a finalização deste relatório.

**Estoques:** Composto pelos estoques disponíveis, estoques em trânsito e provisão para perda de estoques. A conta de “Provisão para Perda de Estoque” destaca significativa movimentação periódica, decorrente da “perecidade” dos produtos.



O grupo dos “*Estoques*” apresentou redução de R\$ 17,8%, resultado que decorre, principalmente, da variação na conta de “Provisão para Perda de Estoque”, com aumento em 22,8%, e aumento de saldos da conta de “Mercadorias p/ Revenda em Poder Próprio” encerrando o período com saldo de R\$ 465 mil. A seguir o detalhamento da composição das variações:

Conta	1º Trimestre	2º Trimestre	jul-20	ago-20	Varição
<b>ESTOQUE DE MERCADORIAS PARA REVENDA</b>	<b>34.378.220</b>	<b>24.925.222</b>	<b>21.139.940</b>	<b>17.385.632</b>	<b>-17,8%</b>
Mercadoria p/Revenda em Poder Próprio	2.090.201	57.241	- 38.639	465.444	-1304,6%
( - ) Provisão para Perda de Estoque	- 6.329.990	- 16.044.608	- 16.022.737	- 19.675.733	22,8%
Mercadoria p/Revenda em Poder de Terceiro (Consignação)	339.017	329.793	241.810	142.038	-41,3%
Importação em Andamento	27.542.966	30.315.508	27.181.187	27.155.867	-0,1%
Adiantamento Finimp	10.706.017	10.237.278	9.748.310	9.268.007	-4,9%
<b>ESTOQUE DE PRODUTOS E INSUMOS</b>	<b>29.608</b>	<b>29.608</b>	<b>29.608</b>	<b>28.635</b>	<b>-3,3%</b>
Produtos em Elaboração Enviados p/Industrialização D	29.608	29.608	29.608	28.635	-3,3%

**Adiantamentos:** Composto por adiantamento a fornecedores e adiantamento a empregados.

Dos fenômenos econômicos ocorridos no período, destaca-se a redução de saldos da conta de “Adiantamento a Fornecedores”, em 60% comparados ao mês anterior, referente à baixa de pagamento a fornecedores no período. Ressalta-se que a conta de “Adiantamento a Empregados” segue sem saldo no período.

Conta	2019	mar-20	jun-20	jul-20	ago-20	Varição
Adiantamentos a fornecedores	846.821	734.952	1.363.532	1.372.364	544.757	-60,3%

**Tributos a Recuperar/Tributos Retidos a Recuperar:** Grupo onde são registrados diversos impostos a recuperar/compensar.

Os “*Impostos a Recuperar*” apresentaram leve redução em 2,6% comparados ao período anterior, resultado exclusivamente das movimentações nas contas “IPI a Recuperar Msam”, “Cofins não cumulativo a Recuperar” e “Pis não cumulativo a Recuperar”, que juntas reduziram os saldos do grupo em R\$ 91 mil.

Conta	1º Trimestre	2º Trimestre	jul-20	ago-20	Variação
<b>IMPOSTOS A RECUPERAR</b>	<b>3.178.976</b>	<b>3.470.569</b>	<b>3.552.423</b>	<b>3.461.340</b>	<b>-2,6%</b>
IPI a Recuperar Msam 0008	606.034	612.480	636.906	636.409	0,1%
Cofins Não Cumulativo a Recuperar	129.209	155.294	202.414	127.214	37,2%
Pis Não Cumulativo a Recuperar	38.333	45.384	55.692	40.306	27,6%

**Despesas do exercício seguinte:** São contabilizadas as apropriações de seguros contratados pela empresa. Das movimentações financeiras registradas na contabilidade, destacamos apenas a provisão de seguros do período, encerrando agosto/2020 com saldo de R\$ 31,4 mil reais. De acordo com os relatórios encaminhados, identificamos o reconhecimento do pagamento a PORTO SEGURO COMPANHIA DE SEGUROS GERAIS, o que justifica o aumento nos períodos de julho e agosto/20.

Conta	2019	mar/20	jun/20	jul/20	ago/20	Variação
Despesas do exercício seguinte	87.352	53.078	23.311	27.393	31.475	14,9%

**Contrato de Mútuo a Receber:** Está registrado o contrato de mútuo estabelecido entre NCS e EVERS para empréstimo de valores entre as partes (controladora e controlada), conforme informado pela Recuperanda.

Dos fenômenos econômicos ocorridos no período, destaca-se o aumento de saldos do Mútuo entre NCS e EVERS em 54,3%, comparados ao mês anterior, encerrando o período com saldo total na conta de R\$ 472.320,00

Conta	2019	mar/20	jun/20	jul/20	ago/20	Variação
contrato de mútuo a Receber	998.336	1.285.840	1.352.524	306.194	472.320	54,3%

**Investimentos:** Composto pela contabilização da aquisição da empresa Evers e a equivalência patrimonial de cada período. Não houve variação em seus saldos no período.

**Imobilizado:** Estão contabilizados respectivamente os ativos da empresa e suas devidas depreciações mensais, as quais apresentaram apenas variações decorrentes das depreciações do período.

Ocorreram as seguintes baixas de ativos no período, conforme demonstrado no quadro abaixo. Solicitamos esclarecimentos à Recuperanda sobre a baixa desses itens e por qual razão está diferente do saldo apresentado na DFC do período.

Conta	2019	ago/20
01/08/2020	Baixa no periodo : 08/2020 do bem chapa No: por motivo de Outros	13.459
01/08/2020	Baixa no periodo : 08/2020 do bem chapa No: por motivo de Outros	7.519
01/08/2020	Baixa no periodo : 08/2020 do bem chapa No: por motivo de Outros	1.000

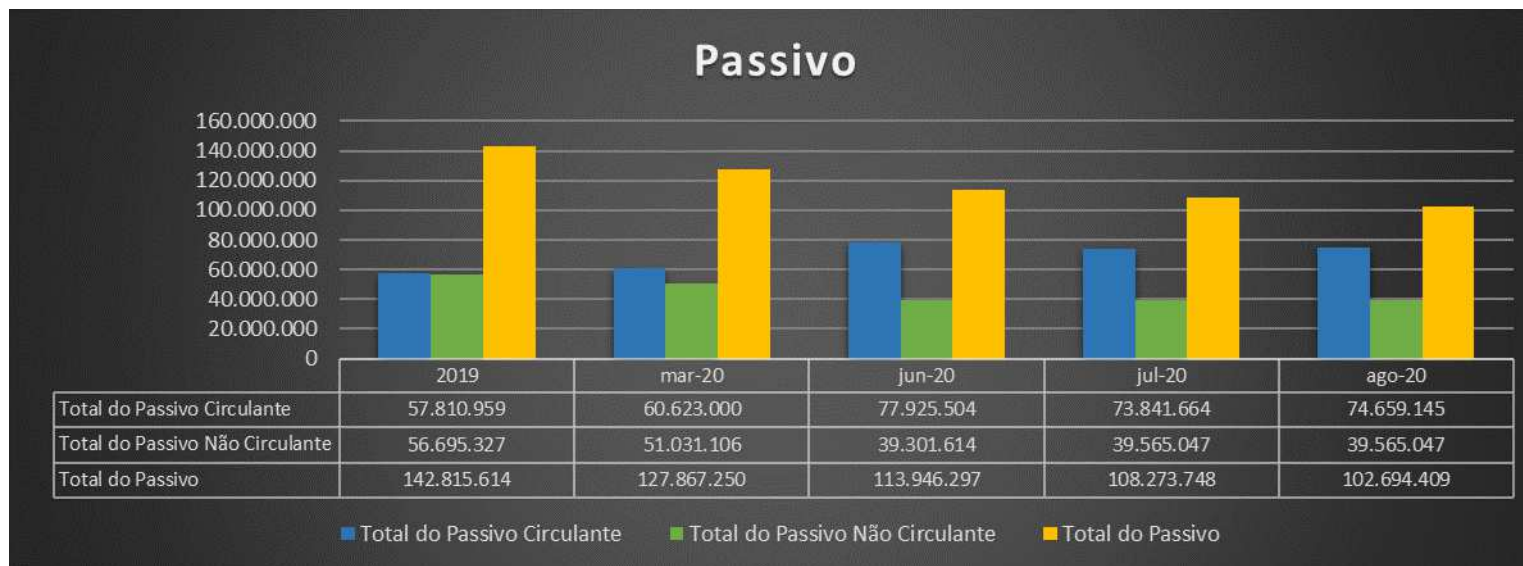
**Intangível:** Está contabilizada a contrapartida da aquisição das operações da NCS (Antiga Import. Sports), registrada no passivo como pagamento ao antigo controlador, que corresponde substancialmente à carteira de clientes adquirida, conforme esclarecido pela Recuperanda.

As contas do Ativo Intangível apresentaram apenas as variações decorrentes das amortizações do período.

**B) PASSIVO**

Demonstra-se abaixo a composição do Passivo dos balanços do exercício de 2019, dos trimestres do exercício corrente, além do mês **agosto/2020**, com destaque, na sequência, para os pontos de maior relevância:

<b>NCS SUPLEMENTOS S/A</b>					
<b>Passivo Circulante</b>	<b>2019</b>	<b>mar-20</b>	<b>jun-20</b>	<b>jul-20</b>	<b>ago-20</b>
Contas a pagar Curto Prazo	10.416.473	14.478.000	24.064.850	21.787.410	21.284.809
Obrigações Tributárias Curto Prazo	1.836.061	1.975.000	2.161.567	2.334.867	2.289.335
Obrigações Trabalhistas Curto prazo	514.279	883.000	1.252.742	1.286.856	1.184.719
Empréstimos	33.135.527	31.070.000	39.687.365	38.736.707	39.191.371
Outras Obrigações	11.908.621	12.217.000	10.758.979	9.695.825	10.708.911
<b>Total do Passivo Circulante</b>	<b>57.810.959</b>	<b>60.623.000</b>	<b>77.925.504</b>	<b>73.841.664</b>	<b>74.659.145</b>
<b>Passivo Não Circulante</b>					
Empréstimos	18.368.056	12.285.000	-	-	-
Outras Obrigações	33.088.165	33.507.000	34.062.509	34.325.942	34.325.942
Provisões Para Contingências	5.239.106	5.239.106	5.239.106	5.239.106	5.239.106
<b>Total do Passivo Não Circulante</b>	<b>56.695.327</b>	<b>51.031.106</b>	<b>39.301.614</b>	<b>39.565.047</b>	<b>39.565.047</b>
<b>Patrimônio Líquido</b>					
Capital Social	19.772.082	19.772.082	19.772.082	19.772.082	19.772.082
Reservas (Debêntures)	5.500.097	5.500.097	5.500.097	5.500.097	5.500.097
Lucros / Prejuízos Acumulados	3.037.149	(9.059.036)	(28.553.000)	(30.405.143)	(36.801.962)
Comodato Recebido	-	-	-	-	-
<b>Total do Patrimônio Líquido</b>	<b>28.309.328</b>	<b>16.213.143</b>	<b>(3.280.821)</b>	<b>(5.132.964)</b>	<b>(11.529.783)</b>
<b>TOTAL DO PASSIVO</b>	<b>142.815.614</b>	<b>127.867.250</b>	<b>113.946.297</b>	<b>108.273.748</b>	<b>102.694.409</b>



O “*Passivo Circulante*” apresentou aumento de 1,1% em relação ao mês de julho/2020, consequência principalmente das movimentações em “Adiantamento de Clientes”, com aumento de R\$ 1,1 milhão;

O “*Passivo não Circulante*” apresentou saldos estáveis, sem movimentações no período.

A seguir, abordagem das principais movimentações financeiras apresentadas por grupo de contas:

**Principais contas que compõem o Passivo da “NCS”:**

**Contas a pagar curto prazo:** Composto pela conta “Fornecedores de bens e Serviços”, onde estão contabilizadas as obrigações para com os Fornecedores Nacionais, Fornecedores Internacionais e Provisão de Nacionalização de Estoque nos períodos.



Das movimentações deste grupo, ressaltamos a redução em “Fornecedores de Bens e Serviços” em 2,3%, encerrando o período com o saldo de R\$ 21,2 milhões.

Conta	1º Trimestre	2º Trimestre	ago/20	set/20	Variação
<b>FORNECEDORES DE BENS E SERVIÇO</b>	<b>19.194.474</b>	<b>24.064.850</b>	<b>21.787.410</b>	<b>21.284.809</b>	
Fornecedores Diversos	370.294	1.395.235	1.511.018	654.167	-56,7%
Fornecedores - Custo de Nacionalização	12.921.677	20.199.672	17.238.163	17.413.798	1,0%
Fornecedores - Intermares	5.902.503	2.469.943	3.038.229	3.216.843	5,9%

**Obrigações Tributárias:** Composto pelas contas “ICMS a Recolher”, “IRRF s/ Comissão”, “IRRF s/ Serviços”, “IRRF s/ Folha”, “ISS a Recolher”, “PCC a Recolher”, “Cofins a Recolher”, “CSLL a Recolher”.

As Obrigações Tributárias apresentaram redução de saldos no mês de agosto/2020, como resultado das variações nas contas “INSS a recolher”, “ICMS a Recolher” e “FGTS a Recolher”, demonstrando redução de saldos em aproximadamente R\$ 131 mil no período.

Dos Tributos Retidos a Recolher, destacam as variações de saldos das contas; “IRRF s/ Folha a Recolher 0561” com aumento em 29,1% no período; “ISS Retido a Recolher” com aumento de 2,1%; “Pis/Cofins./CSLL a Recolher” com redução de 2,6% no período; “IRRF s/ Serv. Tomados à Rec. 1708”, reduzidos em 1,4% e “INSS Retido a Recolher” com redução de 0,6% comparados ao mês anterior.





Ressalta-se, ainda, que o *Passivo Fiscal* disponibilizado pela Recuperanda apresenta diferença de saldos, quando confrontado com os registros contábeis, em R\$ 80 mil reais. Foram solicitados esclarecimentos, sendo que a NCS apresentou a seguinte informação: “o *passivo tributário já foi ajustado*”. Contudo, as informações ainda não estão de acordo com os dados registrados na contabilidade até o mês de agosto/2020.

A Recuperanda enviou comprovantes dos pagamentos dos impostos do período. Foram solicitados novos esclarecimentos sobre a diferença de valores do Passivo Fiscal.

Conta	1º Trimestre	2º Trimestre	jul-20	ago-20	Varição
<b>IMPOSTO TAXAS E CONTRIBUIÇÕES</b>	<b>1.635.712</b>	<b>1.872.602</b>	<b>1.909.154</b>	<b>1.777.404</b>	<b>-6,9%</b>
Inss a Recolher	343.401	480.896	508.866	368.776	-27,5%
Fgts a Recolher	37.610	99.516	86.569	61.419	-29,1%
Icms a Recolher	1.254.701	1.292.190	1.313.719	1.347.209	2,5%
<b>TRIBUTOS RETIDOS A RECOLHER</b>	<b>338.860</b>	<b>288.965</b>	<b>425.712</b>	<b>511.931</b>	<b>20,3%</b>
IRRF s/Folha a Recolher 0561	214.506	155.746	294.996	380.778	29,1%
ISS Giss Retido a Recolher	69.962	72.776	72.264	73.755	2,1%
Pis/Cofins e CslI a Rec.	20.731	33.050	31.663	30.854	-2,6%
Irrf s/Serv.Tomados a Rec.1708	7.035	11.005	10.625	10.479	-1,4%
INSS Retido a recolher	26.626	16.388	16.165	16.065	-0,6%

**Obrigações Trabalhistas:** Composto pelas contas “Salários a Pagar”, “Pro Labore a Pagar”, “13º Salário a Pagar”, “Provisões de 13º salário e Férias”, “Provisão de INSS e FGTS” e “Rescisões a Pagar”, onde estão contabilizadas as obrigações trabalhistas nos períodos.

Os fenômenos econômicos acometidos no grupo das “*Obrigações Trabalhistas*” decorrem, principalmente, das reduções de saldos nas contas “Salários a pagar”, em 30,2% comparados ao mês de julho/2020, e “Provisão 13º Salário a Pagar”, que tiveram redução de 11% no período; “Provisão de Férias”, com redução de 9,2% e aumento de saldos das Provisões de FGTS e INSS em 6% em média.

Foram solicitados esclarecimentos sobre a redução de saldos da conta de Salários a Pagar e o motivo pela qual a conta de Rescisões a Pagar se manteve inalterada no período.

Conta	1º Trimestre	2º Trimestre	jul-20	ago-20	Varição
<b>PROVISÕES NATUREZA TRABALHISTA</b>	<b>882.732</b>	<b>1.252.742</b>	<b>1.286.856</b>	<b>1.184.719</b>	<b>-7,9%</b>
Salários a Pagar	286.548	183.289	225.670	157.521	-30,2%
Provisão 13º Salário a Pagar	70.198	125.679	136.481	121.442	-11,0%
Provisão Férias a Pagar	366.962	324.070	314.623	285.538	-9,2%
Fgts s/Provisões Trabalhista a Pagar	37.584	34.832	36.946	39.243	6,2%
Inss s/Provisões Trabalhista a Pagar	128.255	113.422	120.637	128.476	6,5%
Rescisões a Pagar	- 6.815	471.450	452.500	452.500	0,0%

**Empréstimos (Circulante e não circulante):** Este grupo reúne as contas dos empréstimos adquiridos com as seguintes instituições financeiras: Banco ABC, BBM, Santander, Finimp Santander, Finimp, Sofisa, Banco Pine, Safra, Bradesco, Itaú, Capital de Giro Itaú (o saldo dos “Empréstimos” de Longo prazo foram reclassificados e lançados para os Empréstimos a Curto Prazo, justificando assim, o saldo zerado a partir de 04/2020).



Os “*Empréstimos a Curto Prazo*” apresentaram aumento de 1,2% durante o mês de agosto/2020. Dos fenômenos econômicos ocorridos no período, das contas que apresentaram maior movimentação destacam-se “Finimp Bradesco”, com aumento de 10,4% , “Empréstimo Sofisa”, com aumento de R\$ 68 mil (1,2%), e “Capital de Giro Itaú”, com aumento de R\$ 222 mil (2,1%).

O aumento ocorrido na conta de empréstimo “ Finimp Bradesco” decorre de atualização de juros de maio/2019 até agosto/2020 em R\$ 182 mil.

Destaca-se ainda a transferência de valor de ordem jurídica ao empréstimo Itaú, no valor de R\$ 199 mil no período.

Em linhas gerais, o aumento de saldos no grupo de Empréstimos e Financiamentos foi de aproximadamente R\$ 500 mil em agosto/2020.

Conta	1º Trimestre	2º Trimestre	jul-20	ago-20	Varição
<b>INSTITUIÇÕES FINANCEIRAS</b>	<b>31.070.487</b>	<b>39.687.365</b>	<b>38.736.707</b>	<b>39.191.371</b>	<b>1,2%</b>
12168 - Duplicatas Descontadas	273.403	222.183	187.112	175.228	-6,4%
12053 - Empréstimo BBM	2.117.516	1.616.328	1.555.926	1.262.430	-18,9%
12107 - Finimp Banco Bradesco a pagar ABR/2019	981.724	680.666	680.666	691.445	1,6%
12114 - Empréstimo ABC Contrato 5776219	1.435.393	1.030.183	1.030.183	946.630	-8,1%
12115 - Finimp Bradesco a Pagar MAI/2019	1.550.794	1.752.583	1.752.583	1.934.632	10,4%
12116 - Empréstimo Sofisa	5.530.284	5.931.905	5.931.905	6.000.518	1,2%
12145 - Empréstimo Banco Pine	2.010.771	845.869	663.569	679.524	2,4%
12152 - Banco Safra AG 0026 CC 00024589-5	393	2.290	6.190	6.861	10,8%
12162 - Banco Itaú AG 0049 CC 01.492-1	464.743	610.472	410.485	610.472	48,7%
12163 - Empréstimo ABC Contrato 6087619	1.515.633	1.560.716	1.560.716	1.590.455	1,9%
12167 - Banco Píne AG 00019 CC 0000046452	-	-	650	1.977	204,2%
12181 - Capital de Giro Itaú CCB 126733	3.600.663	2.929.712	2.929.712	2.989.931	2,1%
12182 - Capital de Giro Itaú CCB 126679	5.750.861	18.250.782	18.250.782	18.473.315	1,2%
Empréstimo Santander CCB 270058720	2.370.835	2.426.899	2.426.899	2.480.581	2,2%
Banco ABC AG 19 CC 0022068580	-	-	1.956	-	-100,0%
12115 - Finimp Bradesco a Pagar MAI/2019	1.550.794	1.752.583	1.752.583	1.934.632	10,4%

**Outras Obrigações (Circulante):** São contabilizados nesse grupo os “Adiantamentos de Clientes”, referentes a valores para produção de mercadorias, além da conta “Outras Obrigações”, composta pelo Investimento Evers a Pagar, pelas contabilizações das NDFs dos bancos Bradesco, Sofisa e Safra e pelo reconhecimento de Indenização Cível a Pagar.

Dos fenômenos econômicos ocorridos no período, destacamos aumento de R\$ 1,1 milhão na conta de Adiantamento de Clientes.

Solicitamos esclarecimentos à Recuperanda sobre o expressivo aumento de saldos em Adiantamentos de Clientes

Conta	1º Trimestre	2º Trimestre	jul-20	ago-20
<b>Adiantamentos De Clientes</b>	<b>8.000</b>	<b>10.710</b>	<b>9.277</b>	<b>1.147.364</b>

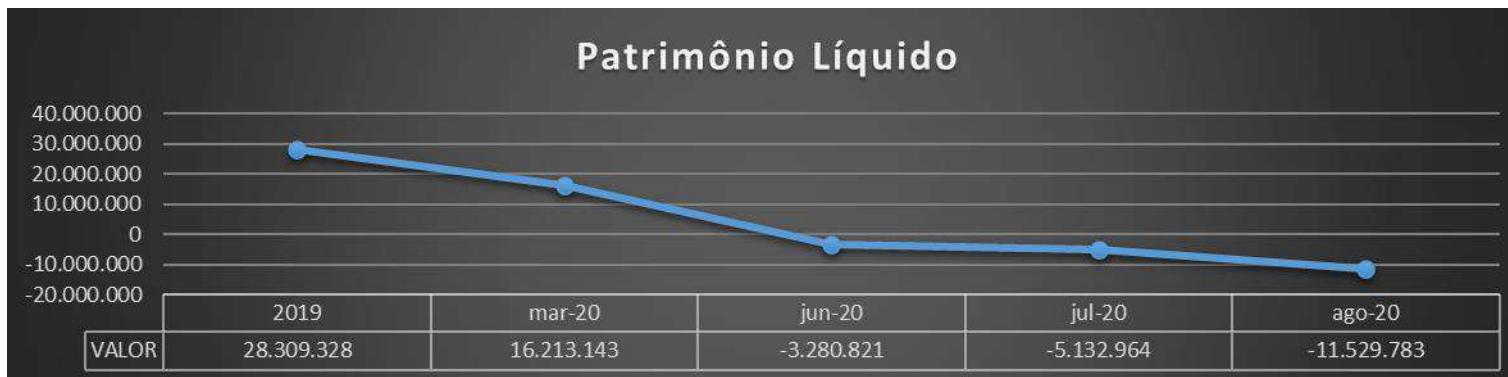
**Outras Obrigações (Não Circulante):** São contabilizados os valores referentes à aquisição da empresa MSAM Artigos Esportivos Ltda a pagar, Investimentos Evers a Pagar e Aquisição MSAM a pagar – Dep. Judicial (Conta redutora do valor a pagar da MSAM).

Das variações apresentadas no grupo de Outras Obrigações, destaca-se redução de 1% nos saldos em agosto/2020, comparados ao período anterior.

**Provisões para Contingências (Não Circulante):** Segundo a Recuperanda, está registrada a contrapartida do Bloqueio Judicial contabilizado no ativo. As provisões não apresentaram variações de saldos no período. Foram solicitados esclarecimentos sobre perspectivas de baixas dos saldos e finalização dos processos, porém não obtivemos retorno da Recuperanda até a elaboração deste relatório.

**Patrimônio líquido:** As contas que compõem o grupo são “Capital Realizado”, “Reservas (Debêntures)”, onde estão registrados os valores referentes ao Instrumento Particular de Escritura registrado em 11/2018, abordando a 1º emissão Privada de Debêntures; “Lucros/ Prejuízos Acumulados”; “Resultado do Exercício Acumulado” e “Comodato Recebido”.

A Recuperanda informou a esta Administradora Judicial que o ajuste realizado no Patrimônio Líquido durante o mês de maio/2020, “[...] *Refere-se às notas fiscais da competência de 2019 não contabilizadas naquele ano*”.



O *Patrimônio Líquido* apresentou aumento dos prejuízos em 125% em relação ao prejuízo apurado no período anterior, consequência do resultado do período; com isso, a empresa encerrou o mês de agosto com prejuízo registrado no PL superior R\$ 5 milhões, principalmente em decorrência dos aumentos das despesas Comerciais e Financeiras no período.



### C) DEMONSTRAÇÕES DOS RESULTADOS

Demonstra-se abaixo a Demonstração do Resultado do Exercício de 2019, dos trimestres do exercício corrente, além dos meses de julho/2020 **agosto/2020**, com destaque, na sequência, para os pontos de maior relevância:

<b>NCS SUPLEMENTOS S/A</b>					
<b>DEMONSTRAÇÕES DOS RESULTADOS DOS EXERCÍCIOS</b>	<b>2019</b>	<b>mar-20</b>	<b>jun-20</b>	<b>jul-20</b>	<b>ago-20</b>
<b>Receita Bruta</b>	<b>141.467.582</b>	<b>17.145.544</b>	<b>20.459.438</b>	<b>22.172.841</b>	<b>24.584.737</b>
<b>Deduções</b>	<b>(24.056.615)</b>	<b>(3.640.324)</b>	<b>(4.755.044)</b>	<b>(5.116.286)</b>	<b>(5.495.238)</b>
Impostos	(19.523.537)	(2.711.988)	(3.228.723)	(3.559.179)	(3.927.188)
( - )Devoluções de Vendas	(2.787.173)	(928.336)	(1.526.321)	(1.557.108)	(1.568.050)
( - )Vendas Canceladas	(1.745.905)	-	-	-	-
<b>Receita Líquida operacional</b>	<b>117.410.967</b>	<b>13.505.220</b>	<b>15.704.394</b>	<b>17.056.555</b>	<b>19.089.498</b>
<b>Custos</b>	<b>(89.170.834)</b>	<b>(14.316.877)</b>	<b>(17.062.101)</b>	<b>(18.435.093)</b>	<b>(20.777.522)</b>
Custos	(89.170.834)	(14.316.877)	(17.062.101)	(18.435.093)	(20.777.522)
<b>Lucro Bruto</b>	<b>28.240.133</b>	<b>(811.657)</b>	<b>(1.357.706)</b>	<b>(1.378.538)</b>	<b>(1.688.023)</b>
<b>Despesas Gerais</b>	<b>(44.326.886)</b>	<b>(5.385.174)</b>	<b>(28.702.762)</b>	<b>(30.247.609)</b>	<b>(35.243.043)</b>
Despesas Comerciais	(20.990.511)	(1.709.082)	(22.991.056)	(23.645.928)	(27.909.841)
Despesas Administrativas	(18.994.122)	(3.338.192)	(5.329.959)	(6.185.408)	(6.914.039)
Despesas Tributárias	(962.968)	(77.931)	(96.337)	(130.863)	(133.753)
Outras Despesas Operacionais	(3.569.095)	(259.128)	(288.895)	(288.895)	(288.895)
Outras Receitas Operacionais (despesas Operacionais)	189.810	(841)	3.485	3.485	3.485
<b>Despesas/Receitas Financeiras</b>	<b>(20.917.243)</b>	<b>(4.718.626)</b>	<b>(7.075.854)</b>	<b>(6.963.447)</b>	<b>(7.656.659)</b>
Despesas/Receitas Financeiras	(20.917.243)	(4.718.626)	(7.075.854)	(6.963.447)	(7.656.659)
<b>Depreciação e Amortização</b>	<b>(7.849.680)</b>	<b>(1.180.727)</b>	<b>(2.393.200)</b>	<b>(2.792.070)</b>	<b>(3.190.758)</b>
Depreciação e Amortização	(7.849.680)	(1.180.727)	(2.393.200)	(2.792.070)	(3.190.758)
<b>= LUCRO CONTÁBIL LÍQUIDO ANTES DO IR E CSLL</b>	<b>(44.853.676)</b>	<b>(12.096.184)</b>	<b>(39.529.522)</b>	<b>(41.381.664)</b>	<b>(47.778.484)</b>
( - )Contribuição Social	-	-	-	-	-
( - )Imposto de Renda	-	-	-	-	-
<b>Lucro Líquido (Prejuízo) do Período</b>	<b>(44.853.676)</b>	<b>(12.096.184)</b>	<b>(39.529.522)</b>	<b>(41.381.664)</b>	<b>(47.778.484)</b>

Ressalta-se que os valores de 2020 são parciais e acumulados mensalmente, portanto os totais anuais dos exercícios anteriores contemplam os 12 meses do ano, enquanto os saldos mensais desse ano, como mencionado, representam os valores acumulados até o mês em questão.





A *Receita Líquida Operacional Acumulada* até agosto/2020 representa proporcionalmente 17,59 % do total apurado no ano anterior.

As *Despesas Gerais* apuradas em agosto totalizaram R\$ 35,2 milhões. Destaca-se o crescimento das Despesas Comerciais com aumentos significativos, registrando R\$ 4,2 milhões apenas em agosto, que, assim como mencionado nas análises de Estoques, a PDD registrada no período refere-se à Provisão de perdas de estoque, considerando o fator perecível dos produtos, devido aos prazos de validade curtos.

Conta	dez/19	mar/20	jun/20	jul/20	ago/20
Serviços Adquiridos de Pessoa Jurídica	15.012	673.467	518.313	584.016	464.332
Fretes s/Revenda de Mercadoria	70.000	48.816	37.065	57.008	72.424
Salários e Ordenados MO Direta	51.162	42.040	19.086	19.083	18.446
Aluguéis e Condomínios	54.072	96.353	59.943	6.111	45.975
Provisão para Perda de Estoque	-	5.771.817	4.064.894	-	21.870
Salários e Ordenados MO Administração	268.875	390.395	197.141	229.731	152.058
Assistência Médica e Odontológica MO Administração	103.809	-	84.041	66.112	62.780
13º Salário MO Administração	33.540	-	10.763	13.411	11.161
Fgts MO Administração	25.333	34.991	21.555	20.521	15.258
Férias MO Administração	23.933	-	28.867	9.693	14.854
Inss Cota Patronal MO Administração	92.758	126.416	66.202	81.436	44.215
Despesas com Bonus	-	-	-	325.000	300.000
Pró-Labore Despesa	110.000	66.500	52.000	52.000	52.000
INSSs/Pró-Labore	22.000	-	10.400	11.240	10.400

Solicitamos esclarecimentos à Recuperanda sobre o aumento expressivo das Despesas Comerciais no período.

Os *Custos* somaram R\$ 20,7 milhões até o período abrangido por este relatório, representando 23,3% do total apurado no ano de 2019. Além disso, como nos meses anteriores, o valor total de Custos ultrapassou a própria receita líquida.

Seguem abaixo os valores apurados em cada mês, sem acumular, assim como as análises verticais (representatividade da conta para o grupo) e horizontais (variação no valor de cada conta/grupo de um mês para o outro):

DEMONSTRAÇÕES DOS RESULTADOS DOS EXERCÍCIOS	Julho Mensal	Anal. Vert.	Agosto Mensal	Anal. Vert.	Anal. Hor.
<b>Receita líquida operacional</b>	<b>1.352.161</b>		<b>3.600.994</b>		<b>166%</b>
<b>Custos</b>	<b>(1.372.992)</b>	<b>102%</b>	<b>(2.342.429)</b>	<b>65%</b>	<b>71%</b>
<b>Lucro Bruto</b>	<b>(20.831)</b>	<b>2%</b>	<b>1.258.565</b>	<b>35%</b>	<b>-6142%</b>
<b>Despesas Gerais</b>	<b>(1.544.847)</b>	<b>114%</b>	<b>(4.995.434)</b>	<b>139%</b>	<b>223%</b>
Despesas Comerciais	(654.872)	42%	(4.263.913)	85%	551%
Despesas Administrativas	(855.449)	55%	(728.631)	15%	-15%
Despesas Tributárias	(34.526)	2%	(2.891)	0%	-92%
Outras Despesas Operacionais	-	0%	-	0%	100%
Outras Receitas Operacionais (despesas Operacionais)	-	0%	-	0%	100%
<b>Despesas/Receitas Financeiras</b>	<b>112.407</b>	<b>8%</b>	<b>(693.212)</b>	<b>19%</b>	<b>-717%</b>
Despesas/Receitas Financeiras	112.407	100%	(693.212)	100%	-717%
<b>Depreciação e Amortização</b>	<b>(398.871)</b>	<b>29%</b>	<b>(398.687)</b>	<b>11%</b>	<b>0%</b>
Depreciação e Amortização	(398.871)	100%	(398.687)	100%	0%
<b>Lucro Líquido (Prejuízo) do Período</b>	<b>(1.852.142)</b>	<b>137%</b>	<b>(4.828.769)</b>	<b>134%</b>	<b>161%</b>

Apesar do aumento na receita líquida, as despesas também aumentaram consideravelmente, apresentando um prejuízo 134% maior que no mês anterior.

O prejuízo apurado no período de agosto/2020 totalizou R\$ 46 milhões, representando um crescimento do prejuízo de 11,7% em relação ao total apurado até no mês anterior.

Conta	1º Trimestre	2º Trimestre	jul-20	ago-20	Varição
<b>Lucro Líquido (Prejuízo) do Período</b>	<b>(12.096.184)</b>	<b>(39.529.522)</b>	<b>(41.381.664)</b>	<b>(46.210.433)</b>	<b>11,7%</b>

## D) DEMONSTRAÇÕES DOS FLUXOS DE CAIXA

Demonstra-se abaixo a Demonstração do Fluxo de Caixa de 2019, dos trimestres do exercício corrente, além do mês de julho/2020 e agosto/2020, com destaque, na sequência, para os pontos de maior relevância:

NCS SUPLEMENTOS S/A					
DEMONSTRAÇÕES DO FLUXO DE CAIXA	2019	mar-20	jun-20	jul-20	ago-20
<b>Fluxos de Caixa das Atividades Operacionais</b>					
Resultado Líquido	(44.853.676)	(12.096.184)	(39.529.522)	(41.381.664)	(47.778.484)
Depreciação e Amortização	7.849.680	1.180.727	2.393.200	2.792.070	3.190.757
Ajustes ex anteriores	7.613.331	-	366.951	366.951	366.951
Resultado da Equivalência Patrimonial	1.044.542	-	-	-	-
<b>Resultado Líquido Ajustado</b>	<b>(28.346.123)</b>	<b>(10.915.457)</b>	<b>(36.769.371)</b>	<b>(38.222.643)</b>	<b>(44.220.776)</b>
Clientes	10.603.143	6.014.026	12.762.750	12.964.468	13.653.426
Estoques	17.326.052	10.671.195	(12.352.972)	(8.567.691)	(4.812.409)
Impostos a recuperar	(1.382.309)	1.157.290	865.695	783.841	874.925
Demais contas a receber/adiantamentos/créditos	31.602.907	(7.830.794)	31.251.330	33.346.468	33.803.881
Fornecedores	(16.775.430)	8.778.001	13.648.378	11.370.937	10.868.336
Obrigações trabalhistas e sociais	192.610	368.454	738.463	772.577	670.441
Impostos, contribuições e encargos a recolher	1.067.669	138.511	325.507	498.806	453.274
Outras obrigações a pagar	(25.195.236)	726.921	(175.298)	(975.020)	38.067
<b>Caixa líquido das Atividades Operacionais</b>	<b>17.439.406</b>	<b>20.023.604</b>	<b>47.063.853</b>	<b>50.194.387</b>	<b>55.549.941</b>
<b>Atividades de investimentos</b>					
Aquisição de imobilizado e intangível	(1.027.614)	(24.705)	(391.656)	(391.656)	(391.656)
Baixa de imobilizado e intangível	166.705	-	-	-	19.146
<b>Caixa líquido das Atividades de Investimentos</b>	<b>(860.909)</b>	<b>(24.705)</b>	<b>(391.656)</b>	<b>(391.656)</b>	<b>(372.510)</b>
<b>Atividades de Financiamentos</b>					
Empréstimos e financiamentos - captações	15.727.801	(8.147.740)	(11.816.217)	(12.766.875)	(12.312.211)
Aquisição de controlada	-	-	-	-	-
Recursos provenientes de aporte de capital	-	-	-	-	-
Redução de capital social	(2.727.960)	-	-	-	-
Reserva de Capital	-	-	-	-	-
Distribuição de lucros	-	-	-	-	-
<b>Caixa Líquido Atividades de Financiamentos</b>	<b>12.999.841</b>	<b>(8.147.740)</b>	<b>(11.816.217)</b>	<b>(12.766.875)</b>	<b>(12.312.211)</b>
<b>Variação Líquida de Caixa e Equivalentes de Caixa</b>	<b>1.232.214</b>	<b>935.701</b>	<b>(1.913.391)</b>	<b>(1.186.787)</b>	<b>(1.355.556)</b>
<b>No início do exercício</b>	<b>3.801.054</b>	<b>5.033.268</b>	<b>5.033.268</b>	<b>5.033.268</b>	<b>5.033.268</b>
<b>No fim do exercício</b>	<b>5.033.268</b>	<b>5.968.971</b>	<b>3.119.877</b>	<b>3.846.482</b>	<b>3.677.712</b>

- **Principais variações:**

**Estoques:** Nota-se uma redução no saldo de estoques no período, decorrente das movimentações da PDD;

**Obrigações Trabalhistas:** Redução de saldos das Obrigações Trabalhistas;

**Outras Obrigações:** Aumento das Outras Obrigações;

**Contas a receber de clientes:** Aumento do saldo de Clientes no período;

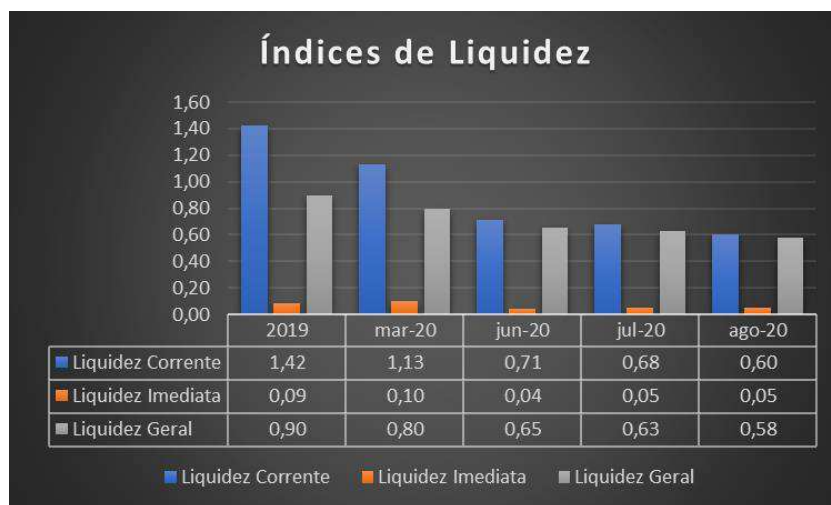
**Fornecedores:** Redução do saldo, representado consumo de caixa;

**E) ÍNDICES DE LIQUIDEZ (Capacidade de Pagamento das dívidas):**

Os indicadores de liquidez representam a capacidade de pagamento de dívidas da empresa.

Nota-se, conforme quadro abaixo, que a liquidez corrente da empresa apresenta queda contínua, encerrando o período de agosto com 0,60. Esse percentual representa que para cada um real de obrigações a curto prazo, a empresa terá 60% de Ativos Circulantes.

Já a liquidez imediata representa o quanto a empresa tem disponível em recursos para honrar as obrigações a curto prazo. A NCS tinha 0,05 centavos para cada real alocado no passivo circulante em agosto de 2020; por fim, a liquidez geral da empresa chegou a 0,58, correspondendo a 0,58 centavos de ativos circulantes e realizáveis a longo prazo para cada real de obrigação no curto e longo prazo.



Conclui-se, portanto, que a liquidez da empresa no período abrangido por este relatório continua em declínio, conforme apresentado no gráfico, reduzindo gradativamente a capacidade de cumprimento de suas obrigações de curto e longo prazo.

## Evers Indústria e Comércio de Produtos Nutracêuticos S.A.

### A) ATIVO

Demonstra-se abaixo a composição do Ativo dos balanços do exercício de 2019, dos trimestres do exercício corrente, além do mês julho/2020 e **agosto/2020**, com destaque, na sequência, para os pontos de maior relevância:

<b>EVERS INDÚSTRIA E COM. DE PRODUTOS NUTRACÊUTICOS S.A.</b>					
Ativo Circulante	2019	mar-20	jun-20	jul-20	ago-20
Disponíveis	847.314	935.885	392.258	373.146	1.142.983
Estoques	1.782.132	1.399.110	1.937.180	1.958.834	1.804.679
Clientes	2.718.711	3.155.301	3.995.157	3.517.062	3.349.200
Adiantamentos	289.720	785.244	599.567	601.034	440.680
Tributos a Recuperar	2.520	2.520	5.679	23.448	47.017
Outros Créditos	48.983	48.983	48.983	48.983	48.983
Despesas do Exercício Seguinte	11.783	4.188	12.832	25.103	36.113
<b>Total do Ativo Circulante</b>	<b>5.701.162</b>	<b>6.331.231</b>	<b>6.991.655</b>	<b>6.547.609</b>	<b>6.869.656</b>
<b>Ativo Não Circulante</b>					
Imobilizados	2.048.652	1.980.189	1.930.348	1.982.654	1.978.651
Intangíveis	34.648	30.152	25.655	24.157	22.658
<b>Total do Ativo Não Circulante</b>	<b>2.083.300</b>	<b>2.010.340</b>	<b>1.956.003</b>	<b>2.006.811</b>	<b>2.001.309</b>
<b>TOTAL DO ATIVO</b>	<b>7.784.462</b>	<b>8.341.572</b>	<b>8.947.659</b>	<b>8.554.419</b>	<b>8.870.964</b>





O *Ativo Circulante* apresentou aumento de saldos no período em 7% comparados ao mês anterior.

Quanto ao *Ativo não Circulante*, não apresentou variação significativa em seus saldos, comparados ao mês anterior.

Já *Ativo Total* apresentou aumento de 5% em seus saldos.

Destacamos que o Balanço Patrimonial enviado pela Recuperanda apresentou inconsistências, quando confrontado o detalhamento dos grupos de contas com o saldo geral do grupo, indicando que apesar dos dados gerais estarem de acordo, os detalhamentos foram encaminhados sem a devida validação, o que impossibilitou uma análise aprofundada dos dados apresentados.

As movimentações financeiras e seus fenômenos econômicos serão apresentados a seguir em seus respectivos grupos de contas.



### **Principais contas que compõem o Ativo da “Evers”:**

**Disponível:** Composto pelas contas de Caixa, “Bancos Conta Movimento”, onde estão relacionadas às contas correntes bancárias da empresa, e suas “Aplicações Financeiras”. O saldo apresentado como disponível encontra-se, em grande parte, atualmente aplicado por contas das operações financeiras que, segundo a Recuperanda, são contas correntes remuneradas pela taxa CDI dos próprios bancos, considerados investimentos de baixa rentabilidade e baixo risco.

Analisados os balanços enviados pela Recuperanda e comparados aos relatórios contábeis auxiliares (Livro Razão), observamos divergências nos saldos de algumas contas, razão pela qual foram feitos questionamentos à Recuperanda sobre as diferenças apontadas no quadro abaixo.

**Balço Evers 08/2020**

Classificação	Nome	ago/20	YTD 2020
<b>1</b>	<b>ATIVO</b>	<b>8.870.964,41</b>	<b>8.554.419,23</b>
<b>1.1</b>	<b>ATIVO CIRCULANTE</b>	<b>6.869.655,58</b>	<b>6.547.608,71</b>
<b>1.1.01</b>	<b>DISPONIVEL</b>	<b>1.142.983,09</b>	<b>373.146,24</b>
1.1.01.010	CAIXA	-	-
1.1.01.010.001	CAIXA GERAL	-	-
1.1.01.020	BANCOS CONTA MOVIMENTO	1.080.324,95	334.785,78
1.1.01.020.001	Banco Itaú AG 9054 CC 00632-6	10,00	10,00
1.1.01.020.002	Banco Itaú AG 9054 CC 48200-6	0,00	0,00
1.1.01.020.003	Banco do Brasil	-	-
1.1.01.020.004	Banco Itaú AG 9054 CC 24920-7	0,10	334.675,79
1.1.01.020.007	Banco Santander	100,00	100,00
1.1.01.020.028	Transf entre Contas	-	-
1.1.01.020.032	Banco BBM Conta: 107 2 701994-2	- 0,01	- 0,01
1.1.01.030	APLICAÇÃO FINANCEIRA	390.214,86	38.360,46
1.1.01.030.001	Aplic.Aut.Mais AG 9054 CC 00632-6	690.000,00	30.545,88
1.1.01.030.002	Aplic.Aut.Mais Ag. 9054 CC 48200-6	62.658,14	0,00
1.1.01.030.003	Fundo BB Automático Empres	54.843,56	7.814,58
1.1.01.030.004	Aplicação Banco BBM	0,00	-
1.1.01.030.005	OUROCAP	7.814,58	

**Saldos Razão Evers 08/2020**

Classificação	Nome	ago/20
<b>1</b>	<b>ATIVO</b>	
<b>1.1</b>	<b>ATIVO CIRCULANTE</b>	
<b>1.1.01</b>	<b>DISPONIVEL</b>	
1.1.01.010	CAIXA	-
1.1.01.010.001	CAIXA GERAL	-
1.1.01.020	BANCOS CONTA MOVIMENTO	-
1.1.01.020.001	Banco Itaú AG 9054 CC 00632-6	10,00
1.1.01.020.002	Banco Itaú AG 9054 CC 48200-6	0,00
1.1.01.020.003	Banco do Brasil	-
1.1.01.020.004	Banco Itaú AG 9054 CC 24920-7	0,10
1.1.01.020.007	Banco Santander	100,00
1.1.01.020.028	Transf entre Contas	-
1.1.01.020.032	Banco BBM Conta: 107 2 701994-2	- 0,01
1.1.01.030	APLICAÇÃO FINANCEIRA	
1.1.01.030.001	Aplic.Aut.Mais AG 9054 CC 00632-6	54.843,56
1.1.01.030.002	Aplic.Aut.Mais Ag. 9054 CC 48200-6	-
1.1.01.030.003	Fundo BB Automático Empres	7.814,58

Considerando que os saldos do balanço estejam corretos, houve um aumento significativo das disponibilidades, passando de R\$ 373 mil para R\$ 1,1 milhão.

**Estoques:** Composto pela matéria prima e produtos acabados. As variações nos estoques decorrem de alguns fatores como, por exemplo, a necessidade de produção para os meses seguintes e oportunidades de compras com descontos para maiores quantidades.

O grupo de *Estoques* apresentou redução no período em 8%, resultado principalmente das variações nas contas “Estoques de Matérias Primas”, que reduziram em 48%, e “Matéria Prima de Terceiros” que reduziram seus saldos em 18%. Reduções estas, em reais, maiores que o aumento de 299% na conta de Produtos Acabados. Solicitamos esclarecimentos à Recuperanda quanto à variação das contas, se essa variação foi resultado da produção no período, assim como demais variações no grupo de estoques.

Conta	2019	mar-20	jun-20	jul-20	ago-20	Variação
Estoque Materia Prima	634.181	261.784	783.894	805.250	417.932	-48%
Estoque Material de Embalagens	386.611	347.404	383.174	341.236	343.561	1%
Produtos Acabados	458.303	105.732	106.772	103.896	414.854	299%
Materia Prima de Terceiros	136.298	577.265	479.390	421.223	344.274	-18%
Mat de Embalagens de Terceiros	166.739	106.925	183.951	287.228	284.058	-1%



**Clientes:** Composto pelas contas “Clientes” e “Duplicatas Descontadas”.

O grupo de *Clientes* apresentou redução de 5% no período, comparado ao mês anterior, encerrando o período com saldo de total a receber de R\$ 3,35 milhões. Esta variação está relacionada aos recebimentos das duplicatas.

**Adiantamentos:** Composto pelas contas Adiantamento a Fornecedores e Adiantamento a Empregados. Foram solicitados à Recuperanda no relatório anterior a composição dessas contas e critérios de contabilização dos adiantamentos, porém, até a finalização deste relatório as informações não haviam sido encaminhadas.

Dos Adiantamentos, destacam-se a redução da conta “Adiantamento a Fornecedores” em 24%, comparados ao período anterior, decorrente de baixa de adiantamentos de duplicatas no período, conforme relatórios auxiliares analisados, e “Adiantamentos a Empregados” em 71%.

Conta	2019	mar-20	jun-20	jul-20	ago-20	Varição
Adiantamento a Fornecedores	281.434	779.951	584.599	568.131	431.192	-24%
Adiantamento a Empregados	8.286	5.293	14.968	32.902	9.489	-71%

**Tributos a Recuperar:** Composto pelas contas de “ICMS a Recuperar”, “IPI a Recuperar”, “COFINS a Recuperar”, “PIS a Recuperar” e IRRF s/ Aplicação Financeira a Recuperar”.

Os *Tributos a Recuperar* apresentaram crescimento de R\$ 24 mil no período comparados ao mês anterior, resultado exclusivamente da variação de saldo na conta “IPI a Recuperar”.

Conta	2019	mar-20	jun-20	jul-20	ago-20	Varição
IPI a Recuperar	-	-	3.159	20.927	44.496	113%

**Outros créditos:** Créditos registrados em 2018 (anterior à compra) referentes a “pagamentos indevidos” e “pagamento de aluguel indevido” no montante de R\$ 49 mil, a título de pagamentos realizados indevidamente e pendentes de recuperação através de ações judiciais. Este grupo não sofreu movimentação no período.

Não obtivemos respostas da Recuperanda quanto à baixa deste saldo na contabilidade. Solicitamos novos esclarecimentos quanto à expectativa de recebimento desses valores.

**Despesas do exercício seguinte:** Composto pela conta “Prêmio de Seguros a Vencer”.

As Despesas do exercício seguinte apresentam aumento em 44% encerrando o período com saldo de R\$ 36.113 reais, referente à contabilização da contratação dos seguros.

**Imobilizado e Intangível:** estão contabilizados os ativos da empresa e suas devidas depreciações e amortizações mensais.

Das contas de Ativo imobilizado e Ativo Intangível, “Máquinas e Equipamentos” apresentou crescimento, devido à aquisição de novos itens que compõem o grupo dos imobilizados, sendo que as aquisições no período totalizaram R\$ 25 mil.

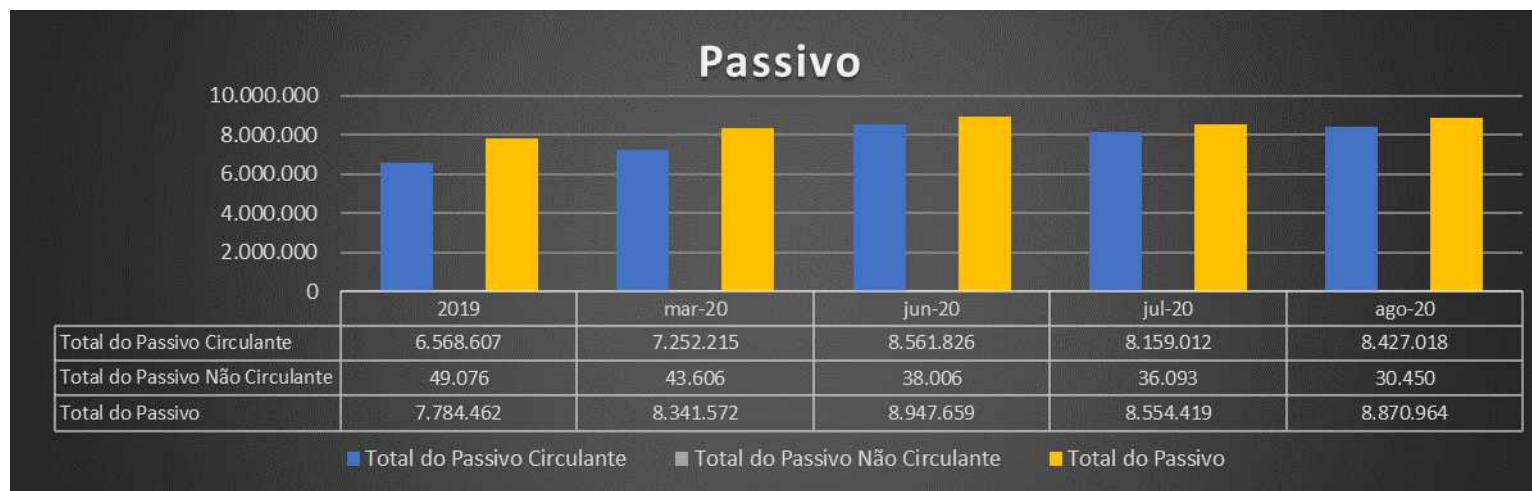
As demais variações são resultado das depreciações e amortizações.

Data	Descrição	Valor
04/08/2020	BELTECH INDUSTRIA E COMERCIO LTDA - ME REF. AQUISIÇÃO DE ATIVO IMOBILIZADO CONF NF 793	12.600
14/08/2020	JOBER COMERCIO DE MATERIAIS ELETRICOS LTDA REF. AQUISIÇÃO DE ATIVO IMOBILIZADO CONF NF 116459	1.789
18/08/2020	MOFERTEC EQUIPAMENTOS INDUSTRIAIS EIRELI EPP REF. AQUISIÇÃO DE ATIVO IMOBILIZADO CONF NF 12741	6.877
24/08/2020	JOBER COMERCIO DE MATERIAIS ELETRICOS LTDA REF. AQUISIÇÃO DE ATIVO IMOBILIZADO CONF NF 116824	3.680

**B) PASSIVO**

Demonstra-se abaixo a composição do Passivo dos balanços do exercício de 2019, dos trimestres do exercício corrente, além dos meses de julho/2020 e agosto/2020, com destaque, na sequência, para os pontos de maior relevância:

<b>EVERS INDÚSTRIA E COM. DE PRODUTOS NUTRACÊUTICOS S.A.</b>					
<b>Passivo Circulante</b>	<b>2019</b>	<b>mar-20</b>	<b>jun-20</b>	<b>jul-20</b>	<b>ago-20</b>
Contas a Pagar	1.873.404	2.277.100	2.233.169	2.132.923	2.190.528
Adiantamento de Clientes	245.139	1.149.388	2.134.671	2.377.902	2.685.380
Obrigações Tributárias	687.819	944.876	1.264.062	1.627.240	1.507.287
Obrigações Trabalhistas	297.308	472.061	520.713	658.066	686.704
Empréstimos	2.512.534	1.168.884	1.056.688	1.056.688	884.798
Contratos de Mútuo a Pagar	952.404	1.239.907	1.352.524	306.194	472.320
<b>Total do Passivo Circulante</b>	<b>6.568.607</b>	<b>7.252.215</b>	<b>8.561.826</b>	<b>8.159.012</b>	<b>8.427.018</b>
<b>Passivo Não Circulante</b>					
Empréstimos Longo Prazo	49.076	43.606	38.006	36.093	30.450
<b>Total do Passivo Não Circulante</b>	<b>49.076</b>	<b>43.606</b>	<b>38.006</b>	<b>36.093</b>	<b>30.450</b>
<b>Patrimônio Líquido</b>					
Capital Social Subscrito e Integralizad	90.000	90.000	90.000	90.000	90.000
Lucros Acumulados	1.076.779	1.076.779	373.072	373.072	373.072
Resultado do Exercício	-	(121.029)	(115.245)	(103.758)	(49.576)
<b>Total do Patrimônio Líquido</b>	<b>1.166.779</b>	<b>1.045.750</b>	<b>347.827</b>	<b>359.314</b>	<b>413.496</b>
<b>TOTAL DO PASSIVO</b>	<b>7.784.462</b>	<b>8.341.572</b>	<b>8.947.659</b>	<b>8.554.419</b>	<b>8.870.964</b>



O *Passivo Circulante* apresentou aumento de 8% no mês de agosto/2020, resultado das variações nas contas “Fornecedores de Bens e Serviços”, que obteve aumento de aproximadamente 3% no período, e “Adiantamento de Clientes” com aumento em aproximadamente 13%, comparados ao mês anterior. As Obrigações Tributárias reduziram seus saldos em 9% no período, Obrigações Trabalhistas obtiveram aumento em seus saldos de 7,4% no período e Outras Contas a Pagar com expressivos aumentos de 54% comparados ao mês anterior. A conta “Empréstimos e Financiamentos” apresentou redução de saldos em 16,3% em relação ao mês anterior.

Quanto ao *Passivo não Circulante* este apresentou redução de 15,6% nos saldos referentes à conta de Empréstimos de Longo Prazo.



### **Principais contas que compõem o Passivo da “Evers”:**

**Contas a pagar:** Composto pela conta “Fornecedores de Bens e Serviços”, onde se registra as contas a pagar a fornecedores. O aumento registrado no período foi de 2,7%, encerrando o mês de agosto/2020 com saldos de R\$ 2.190 milhões.

Conta	2019	mar-20	jun-20	jul-20	ago-20	Variação
Fornecedores de Bens e Serviços	1.873.404	2.277.100	2.233.169	2.132.923	2.190.528	2,7%

**Adiantamentos de Clientes:** Composto pela contabilização de pagamentos de clientes a título de antecipação para produção de mercadorias. Esta conta apresentou crescimento de 12,9% durante o período analisado. Foram solicitados esclarecimentos sobre o critério utilizado para esta conta, mas não obtivemos retorno da Recuperanda até a finalização deste relatório.

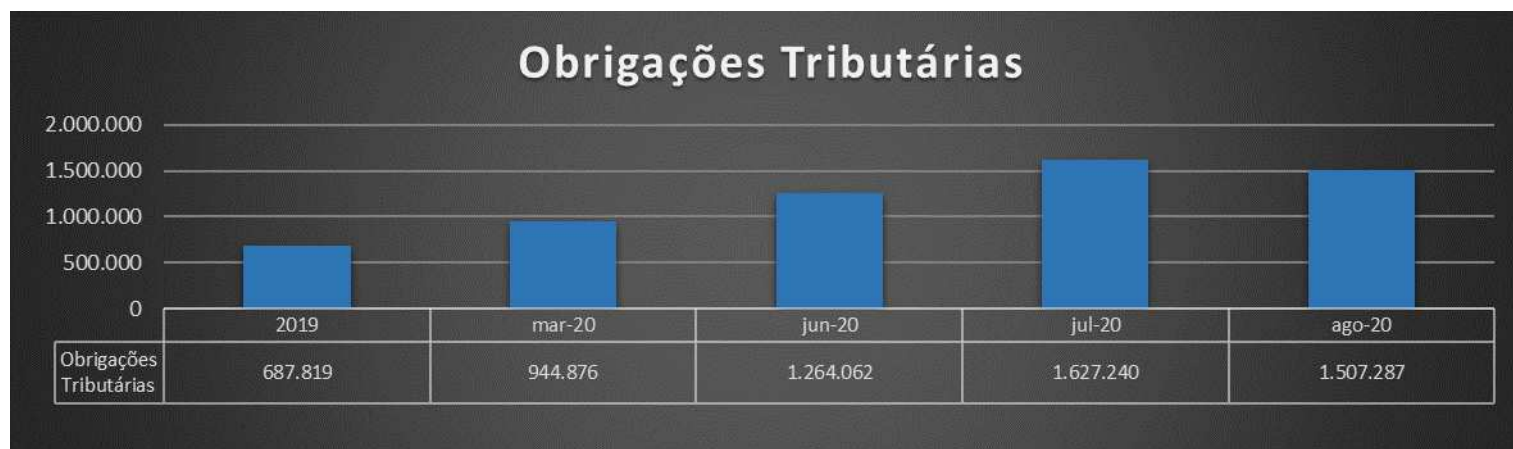
Conta	2019	mar-20	jun-20	jul-20	ago-20	Variação
Adiantamento de Clientes	245.139	1.149.388	2.134.671	2.377.902	2.685.380	12,9%

**Contratos de Mútuos a pagar:** Conforme informado pela Recuperanda, as oscilações das contas de Contratos de Mútuos ocorrem da necessidade de movimentação de caixa entre as empresas NCS e EVERS. No decorrer do mês de agosto/2020, a conta apresentou aumento de 54%, encerrando o mês com saldos de R\$ 472.320.

Conta	2019	mar-20	jun-20	jul-20	ago-20	Variação
Contratos de Mútuo a Pagar	952.404	1.239.907	1.352.524	306.194	472.320	54,3%

**Obrigações Tributárias:** Composto pelas contas de “IRRF s/ Folha”, “ISS a Recolher”, “CSRF a Recolher”, “IRRF s/ Serviços”, “INSS Retido a Recolher”, “IRRF s/ Aluguel”, “INSS e FGTS a Recolher”, “PCC a Recolher”, “ICMS a Recolher”, “PIS e COFINS não cumulativo a Recolher”, contabilizados provisões e pagamentos referentes a essas obrigações.





As *Obrigações Tributárias* apresentaram redução de saldos em suas contas de 9% em relação ao mês anterior, resultado principalmente das variações nas contas “INSS a Recolher”, reduzido em 1%, “PIS não cumulativo a Recolher”, reduzidos em 15,2%, “COFINS não cumulativo”, reduzidos em 13,1%, além das contas de “FGTS a Recolher”, com redução de saldos em 18,3% e “ICMS a Recolher”, com redução de 5% comparados ao mês anterior. Demais impostos do grupo de Obrigações Tributárias não apresentaram variações relevantes em seus saldos no período, quando analisadas as alterações de saldos em reais.

Na tabela a seguir estão relacionadas todas as contas que apresentaram movimentações no período:

Conta	2019	mar-20	jun-20	jul-20	ago-20	Varição
Inss a Recolher	271.008	248.285	316.419	321.661	318.396	-1,0%
Fgts a Recolher	26.553	13.249	50.288	42.786	34.962	-18,3%
Icms a Recolher	97.518	239.817	252.840	397.472	377.777	-5,0%
Pis Não Cumulativo a Recolher	54.001	85.629	118.769	163.257	138.380	-15,2%
Cofins Não Cumulativo a Recolher	184.144	301.150	454.053	658.941	572.916	-13,1%
IRRF s/Folha a Recolher 0561	30.518	23.276	29.611	8.317	26.922	223,7%
ISS Giss Retido a Recolher	1.823	2.998	1.844	1.095	1.316	20,2%
Pis/Cofins e Csll a Rec.	6.431	9.727	15.315	13.972	15.120	8,2%
Irrf s/Serv.Tomados a Rec.1708	1.517	2.287	3.922	2.551	2.798	9,7%
INSS Retido a recolher	9.894	12.943	13.280	12.775	14.288	11,8%
Irrf s/ Aluguel 3208	4.412	5.515	7.721	4.412	4.412	0,0%

A Recuperanda Evers disponibilizou o Passivo Tributário, entretanto, o documento entregue não estava de acordo com os dados registrados na contabilidade, apresentando diferença de R\$ 1,7 milhão; o assistente contábil desta Administradora Judicial solicitou esclarecimentos e eventuais correções. Contudo, a Recuperanda retornou com a seguinte informação “*o passivo tributário já foi ajustado*”, o que não representa a realidade. Ainda, apesar do crescimento do grupo, a Evers informou que “*os impostos estão sendo recolhidos mensalmente*”.

**Obrigações Trabalhistas:** Composto pelas contas de “Salários a Pagar”, “Pensão Alimentícia a Pagar”, “Provisão de 13º e Férias a Pagar”, “13º Salário a Pagar”, “FGTS s/ Provisões Trabalhistas a Pagar”, “INSS s/ Provisões Trabalhistas a Pagar” e “Rescisões a Pagar”, contabilizados provisões e pagamentos referentes a essas obrigações.

Dos fenômenos econômicos ocorridos no período, as Obrigações Trabalhistas e Societárias apresentaram as seguintes variações de saldos conforme tabela:

Conta	2019	mar-20	jun-20	jul-20	ago-20	Varição
Salários a Pagar	0	134.148	128.204	162.603	210.762	29,6%
Pensão Alimentícia a Pagar	(353)	955	436	442	481	8,7%
Provisão 13º Salário a Pagar	-	25.620	74.444	101.081	101.642	0,6%
Provisão Férias a Pagar	218.645	213.716	201.489	254.728	221.130	-13,2%
Fgts s/Provisões Trabalhista a Pagar	17.161	21.277	21.818	28.448	31.377	10,3%
Inss s/Provisões Trabalhista a Pagar	61.779	74.547	75.138	99.005	109.553	10,7%
Rescisões a Pagar	77	1.798	19.183	11.759	11.759	0,0%

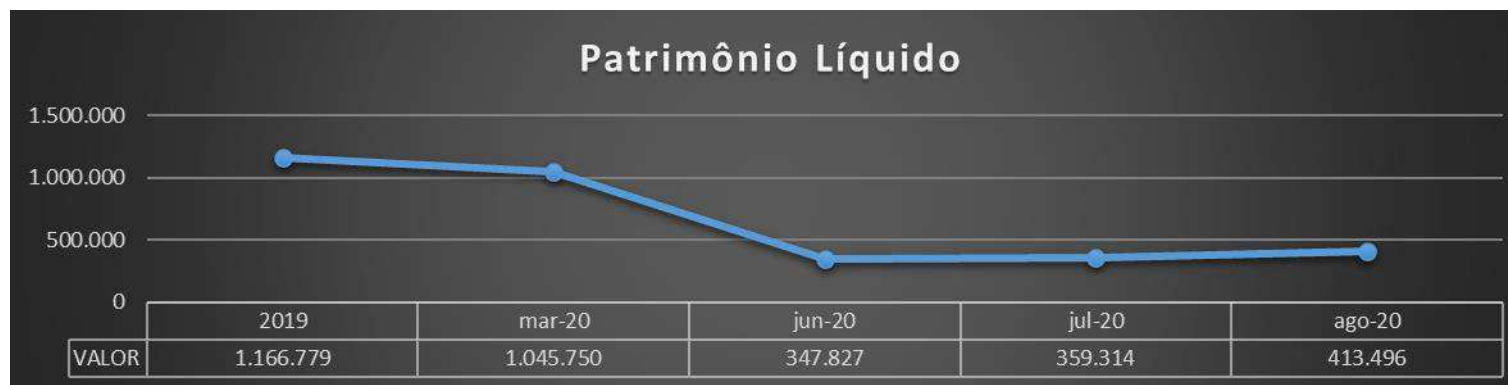
Nota-se que os Salários a Pagar vêm aumentando saldos mensalmente e que, apesar dos questionamentos que fizemos anteriormente, não obtivemos resposta até a finalização deste relatório. Solicitamos novos esclarecimentos à Recuperanda sobre o cumprimento das Obrigações trabalhistas e os saldos das rescisões que não sofreram alterações de saldo no período.

**Empréstimos e Financiamentos:** Composto pelas contas de “BNDES - Finame Itaú”, “Empréstimo Banco”, “Itaú Banco”, “Itaú Agência/Conta: 9054/00632-6”, “4783 - Banco Itaú Agência/Conta: 9054/00632-6”, “Empréstimo BBM”, “Financiamento a Pagar”, “Juros a apropriar Financiamento”, “Empréstimo BBM – LP”, “Financiamento a Longo Prazo”, “Juros a apropriar Financiamentos”.

Dos Fenômenos econômicos ocorridos no período, destacamos as movimentações financeiras nas contas de Empréstimos Itaú, com aumento de saldos em 6,9%, referente atualização de juros no período, Banco Itaú c 0632, que teve seus saldos zerados no período, decorrente da amortização dos saldos da Conta Garantida, além do surgimento de saldos de R\$ 98 mil na conta de Duplicatas Descontadas, referente a Duplicatas Daycoval registrada na contabilidade no período. Os Financiamentos de Longo Prazo reduziram em 6,7% no período, referente à parcela 10/36 do financiamento do veículo Sprinter.

Conta	2019	1º Trimestre	2º Trimestre	jul-20	ago-20	Varição
Empréstimo Banco Itaú	200.000	200.000	200.000	200.000	213.787	6,9%
Banco Itaú Agência/Conta: 9054/00632-6	287.397	287.397	287.397	287.397	-	-100,0%
Empréstimo BBM	2.002.767	659.117	546.921	546.921	546.921	0,0%
Financiamento a Pagar	29.396	29.396	29.396	29.396	29.396	0,0%
( - ) Juros a apropriar Financiamento	(7.026)	(7.026)	(7.026)	(7.026)	(3.296)	-53,1%
Duplicatas Descontadas					97.990	100,0%
Financiamento a Longo Prazo	53.893	46.544	39.195	36.745	34.295	-6,7%
( - ) Juros a apropriar Financiamento	(4.817)	(2.937)	(1.189)	(652)	(3.845)	489,7%

**Patrimônio Líquido:** Composto pelas contas de “Capital Realizado”, “Lucros ou Prejuízos Acumulados”, “Resultado do Exercício”.



O *Patrimônio Líquido* da Recuperanda apresentou crescimento no período de agosto/2020 de 15,1%, encerrando o período com saldo de R\$ 413.496 reais, principalmente, pela pequena melhora no resultado líquido da Evers no período.

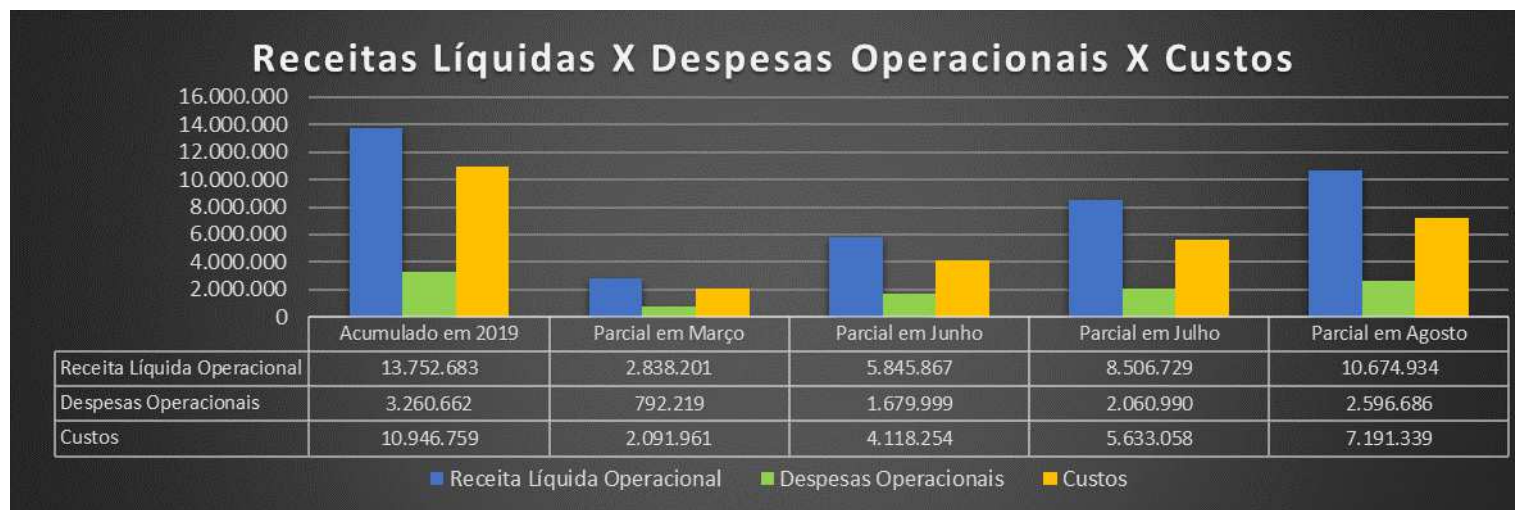
Conta	2019	mar-20	jun-20	jul-20	ago-20	Varição
Patrimônio Líquido	1.166.779	1.045.750	347.827	359.314	413.496	15,1%

### C) DEMONSTRAÇÕES DOS RESULTADOS

Demonstra-se abaixo a Demonstração do Resultado do Exercício de 2019, dos trimestres do exercício corrente, além dos meses de julho/2020 e agosto/2020, com destaque na sequência, para os pontos de maior relevância:

<b>EVERS INDÚSTRIA E COM. DE PRODUTOS NUTRACÊUTICOS S.A.</b>					
<b>DEMONSTRAÇÕES DOS RESULTADOS DOS EXERCÍCIOS</b>	<b>2019</b>	<b>mar-20</b>	<b>jun-20</b>	<b>jul-20</b>	<b>ago-20</b>
<b>Receita Bruta Operacional</b>	<b>17.018.140</b>	<b>3.654.368</b>	<b>7.548.886</b>	<b>10.947.531</b>	<b>13.674.153</b>
Vendas de Produtos	11.652.533	3.179.295	6.406.333	9.564.529	12.008.894
Serviços	5.365.607	475.073	1.142.553	1.383.002	1.665.259
<b>Deduções</b>	<b>(3.265.457)</b>	<b>(816.167)</b>	<b>(1.703.019)</b>	<b>(2.440.802)</b>	<b>(2.999.219)</b>
(-) Deduções da Venda	(139.376)	(105.580)	(211.863)	(232.107)	(232.107)
(-) Impostos Incorridos	(3.126.081)	(710.587)	(1.491.156)	(2.208.695)	(2.767.112)
<b>Receita líquida operacional</b>	<b>13.752.683</b>	<b>2.838.201</b>	<b>5.845.867</b>	<b>8.506.729</b>	<b>10.674.934</b>
<b>Custos</b>	<b>(10.946.759)</b>	<b>(2.091.961)</b>	<b>(4.118.254)</b>	<b>(5.633.058)</b>	<b>(7.191.339)</b>
Custos	(10.946.759)	(2.091.961)	(4.118.254)	(5.633.058)	(7.191.339)
<b>Lucro Bruto</b>	<b>2.805.924</b>	<b>746.240</b>	<b>1.727.613</b>	<b>2.873.670</b>	<b>3.483.595</b>
<b>Despesas Operacionais</b>	<b>(3.260.662)</b>	<b>(792.219)</b>	<b>(1.679.999)</b>	<b>(2.060.990)</b>	<b>(2.596.686)</b>
(-) Despesas Administrativas	(1.770.608)	(179.132)	(275.033)	(320.674)	(397.721)
(-) Despesas Pessoal Adm	(1.119.351)	(508.988)	(1.202.905)	(1.492.854)	(1.914.248)
(-) PDD	-	-	-	-	-
(-) Despesas Tributárias	(61.620)	(15.758)	(25.281)	(40.442)	(47.250)
Depreciação e Amortização	(309.083)	(88.341)	(176.780)	(207.020)	(237.467)
<b>Outras Receitas e Despesas Operacionais</b>	<b>118.288</b>	<b>78.558</b>	<b>95.550</b>	<b>108.402</b>	<b>112.055</b>
Outras Receitas e Despesas Operacionais	118.288	78.558	95.550	108.402	112.055
<b>Resultado Financeiro</b>	<b>(708.092)</b>	<b>(153.609)</b>	<b>(258.409)</b>	<b>(1.024.840)</b>	<b>(1.048.540)</b>
(-) Despesas Financeiras	(708.195)	(153.495)	(257.658)	(1.024.098)	(1.047.783)
(+) Receitas financeiras	103	(114)	(750)	(742)	(756)
<b>= LUCRO OPERACIONAL</b>	<b>(1.044.542)</b>	<b>(121.029)</b>	<b>(115.245)</b>	<b>(103.758)</b>	<b>(49.576)</b>
<b>= LUCRO CONTÁBIL LÍQUIDO ANTES DO IR E CSLL</b>	<b>(1.044.542)</b>	<b>(121.029)</b>	<b>(115.245)</b>	<b>(103.758)</b>	<b>(49.576)</b>
Provisão IRPJ/CSLL	-	-	-	-	-
<b>Lucro Líquido (Prejuízo) do Período</b>	<b>(1.044.542)</b>	<b>(121.029)</b>	<b>(115.245)</b>	<b>(103.758)</b>	<b>(49.576)</b>

contemplam os 12 meses do ano, enquanto os saldos mensais desse ano, como mencionado, representam os valores acumulados até o mês em questão.



**Das Receitas Operacionais, Despesas e Custos:** Destaca-se no quadro acima a relação comparativa dos períodos apresentados.

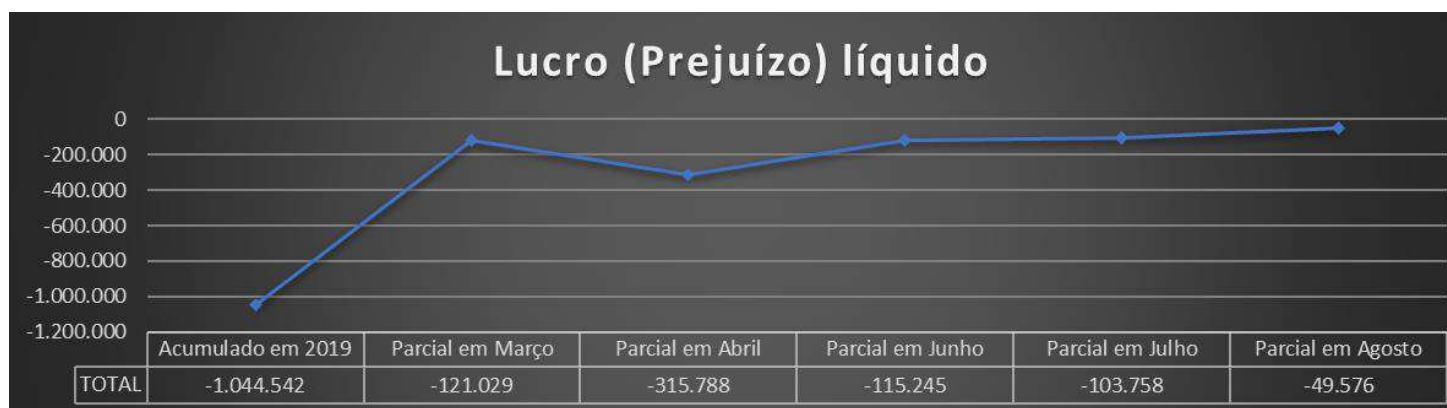
A *Receita Líquida Operacional* em agosto totalizou R\$ 10,6 milhões, representando crescimento de 25% em relação ao mês de julho/2020. Proporcionalmente, a Receita Líquida Operacional de 2020 representa 77% em relação ao resultado apurado no ano anterior.

As *Despesas Operacionais* somaram R\$ 2,6 milhões, representando aumento de 26% quando comparado ao mês anterior, acompanhando o aumento proporcional da Receita Líquida Operacional. Destacamos as Despesas Administrativas e Despesas com Pessoal, que também acompanharam o mesmo aumento proporcional no período.



Conta	2019	1º Trimestre	2º Trimestre	jul-20	ago-20	Varição
<b>DESPESAS OPERACIONAIS</b>	<b>(3.199.041)</b>	<b>(776.461)</b>	<b>(1.654.718)</b>	<b>(2.020.548)</b>	<b>(2.549.436)</b>	<b>26,2%</b>
(-) Despesas Administrativas	(1.770.608)	(179.132)	(275.033)	(320.674)	(397.721)	24,0%
(-) Despesas Pessoal Adm	(1.119.351)	(508.988)	(1.202.905)	(1.492.854)	(1.914.248)	28,2%
Depreciação e Amortização	(309.083)	(88.341)	(176.780)	(207.020)	(237.467)	14,7%
<b>DESPESAS TRIBUTÁRIAS</b>	<b>(61.620)</b>	<b>(15.758)</b>	<b>(25.281)</b>	<b>(40.442)</b>	<b>(47.250)</b>	<b>16,8%</b>
(-) Despesas Tributárias	(61.620)	(15.758)	(25.281)	(40.442)	(47.250)	16,8%
<b>OUTRAS RECEITAS E DESPESAS OPERACIONAIS</b>	<b>118.288</b>	<b>78.558</b>	<b>95.550</b>	<b>108.402</b>	<b>112.055</b>	<b>3,4%</b>
(+) Receitas não operacionais	62.000	65.000	79.000	91.600	91.600	0,0%
(+) Receitas eventuais	56.288	13.558	16.550	16.802	20.455	21,7%
<b>RESULTADO FINANCEIRO</b>	<b>(708.092)</b>	<b>(153.609)</b>	<b>(258.409)</b>	<b>(1.024.840)</b>	<b>(1.048.540)</b>	<b>2,3%</b>
(-) Despesas Financeiras	(708.195)	(153.495)	(257.658)	(1.024.098)	(1.047.783)	2,3%
(+) Receitas financeiras	103	(114)	(750)	(742)	(756)	1,9%

Os Custos acumulados até o período do mês agosto/2020 foram de R\$ 7,2 milhões, representando um crescimento de 28% em relação ao mês anterior. Ainda, quanto ao crescimento dos custos, a Recuperanda informou o seguinte: “*os custos aumentam em decorrência da necessidade de aquisição de matéria-prima para a produção decorrente de um aumento no volume de pedidos. Nossas margens mensais oscilam em função da característica dos itens produzidos em cada mês*”.



A Recuperanda vem diminuindo seu prejuízo Acumulado, conforme expresso no gráfico acima:



### D) DEMONSTRAÇÕES DOS FLUXOS DE CAIXA

Demonstra-se abaixo a Demonstração do Fluxo de Caixa do exercício de 2019, dos trimestres do exercício corrente, além dos meses de julho/2020 e **agosto/2020**, com destaque na sequência, para os pontos de maior relevância:

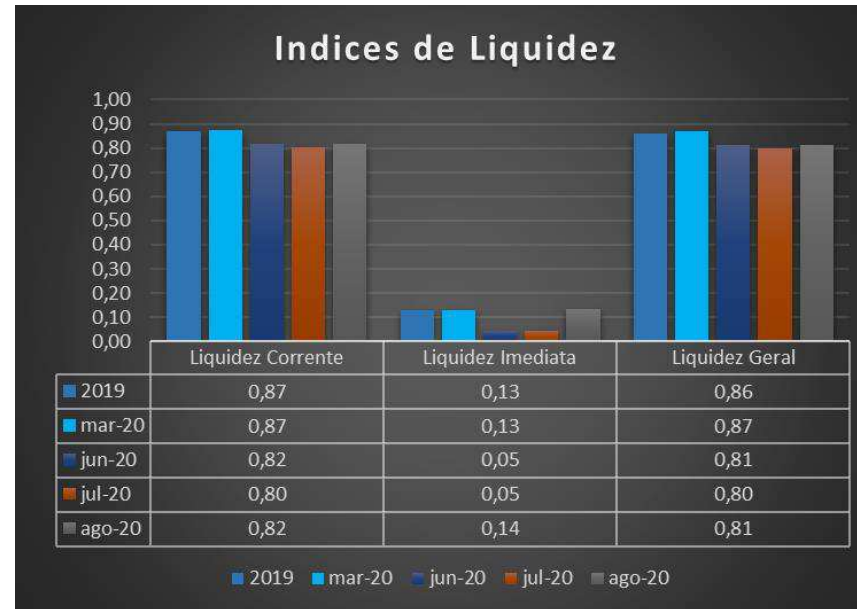
<b>EVERS INDÚSTRIA E COM. DE PRODUTOS NUTRACÊUTICOS S.A.</b>					
<b>DEMONSTRAÇÕES DO FLUXO DE CAIXA</b>	<b>2019</b>	<b>mar-20</b>	<b>jun-20</b>	<b>jul-20</b>	<b>ago-20</b>
<b>Fluxos de Caixa das Atividades Operacionais</b>					
Resultado Líquido	(1.044.542)	(121.029)	(115.245)	(103.758)	(49.576)
Depreciação e Amortização	309.083	88.341	176.780	207.020	237.467
Ajustes ex anteriores	(285.241)	-	(703.707)	(703.707)	(703.707)
<b>Resultado Líquido Ajustado</b>	<b>(1.020.700)</b>	<b>(32.688)</b>	<b>(642.173)</b>	<b>(600.446)</b>	<b>(515.817)</b>
Clientes	(2.277.227)	(436.590)	(1.276.446)	(798.352)	(630.489)
Estoques	389.782	383.022	(155.048)	(176.702)	(22.547)
Impostos a recuperar	44.368	-	(3.172)	(20.928)	(44.497)
Demais contas a receber/adiantamentos/créditos	(241.261)	(487.930)	(310.897)	(324.634)	(175.291)
Fornecedores	892.369	403.696	359.765	259.519	317.124
Obrigações trabalhistas e sociais	297.288	174.753	223.404	360.758	389.396
Impostos, contribuições e encargos a recolher	130.554	257.057	576.244	939.421	819.469
Outras obrigações a pagar	341.404	1.191.752	2.289.653	1.486.553	1.960.157
<b>Caixa líquido das Atividades Operacionais</b>	<b>(422.721)</b>	<b>1.485.760</b>	<b>1.703.503</b>	<b>1.725.637</b>	<b>2.613.321</b>
<b>Atividades de investimentos</b>					
Aquisição de imobilizado e intangível	(708.434)	(15.381)	(49.483)	(130.530)	(155.475)
Baixa de imobilizado e intangível	-	-	-	-	-
<b>Caixa líquido das Atividades de Investimentos</b>	<b>(708.434)</b>	<b>(15.381)</b>	<b>(49.483)</b>	<b>(130.530)</b>	<b>(155.475)</b>
<b>Atividades de Financiamentos</b>					
Empréstimos e financiamentos - captações	2.308.276	(1.349.119)	(1.466.916)	(1.468.829)	(1.646.361)
<b>Caixa Líquido Atividades de Financiamentos</b>	<b>2.308.276</b>	<b>(1.349.119)</b>	<b>(1.466.916)</b>	<b>(1.468.829)</b>	<b>(1.646.361)</b>
<b>Variação Líquida de Caixa e Equivalentes de Caixa</b>	<b>156.421</b>	<b>88.571</b>	<b>(455.069)</b>	<b>(474.168)</b>	<b>295.669</b>
<b>No início do exercício</b>	<b>690.893</b>	<b>847.314</b>	<b>847.314</b>	<b>847.314</b>	<b>847.314</b>
<b>No fim do exercício</b>	<b>847.314</b>	<b>935.885</b>	<b>392.258</b>	<b>373.146</b>	<b>1.142.983</b>

Nota-se que a DFC demonstra os efeitos apresentados no relatório mensal de atividades de agosto/2020, tais como: aumento de outras obrigações a pagar, que possui relação com o valor transferido à NCS, que aumentou o Mútuo; redução do saldo negativo na DFC com clientes, considerando os recebimentos no período; aumento dos passivos trabalhistas e contas a pagar, gerando saldo positivo na DFC, considerando a ausência de pagamento/consumo de caixa.

Após todos os fenômenos, o saldo consumido no período apresentou aumento de aproximadamente R\$178 mil, se comparado com o mês anterior.

Quando analisado o período completo de 2020, nota-se que, basicamente, considerando a variação do acumulado deste ano, que houve um consumo de caixa com as atividades de financiamentos, fazendo com que fosse necessário, ainda que não planejado, gerar caixa com as atividades operacionais, para assim manter o saldo de caixa equilibrado, recebendo os direitos e liquidando ativos, além da postergação de passivos.

**E) ÍNDICES DE LIQUIDEZ (Capacidade de pagamento das dívidas):**



Os indicadores de liquidez representam a capacidade de pagamento de dívidas da empresa, a partir da comparação entre os direitos realizáveis e as exigibilidades.

No mês agosto/2020 houve ligeiro aumento em todos os índices, como consequência do resultado um pouco melhor neste mês, com redução do prejuízo acumulado.

Destaca-se que a alteração do curto prazo é mais significativa (Liquidez Imediata e Corrente), pois são valores menores, enquanto no longo prazo (Liquidez Geral) os valores são muito mais expressivos, justificando uma variação menor.

Para melhor entendimento dessas análises, destacamos que:

Resultado > 1: bom grau de liquidez;

Resultado = 1: recursos se igualam ao valor dos pagamentos;

Resultado < 1: não possui como quitar suas dívidas no momento.

## **CONSIDERAÇÕES FINAIS SOBRE A ANÁLISE DOS DADOS CONTÁBEIS E DAS INFORMAÇÕES FINANCEIRAS**

Após análise das demonstrações contábeis disponibilizadas pelo grupo NCS, destaca-se, com relação à empresa NCS, que os custos e as despesas gerais foram superiores ao valor da receita líquida operacional. Os disponíveis apresentaram redução de 4% em relação ao último relatório apresentado, finalizando o período com o total de aproximadamente R\$ 3,7 milhões; os estoques tiveram queda de aproximadamente 18%. Ressalta-se, ainda, o aumento do mútuo entre as empresas NCS e Evers, em pouco mais de R\$ 166 mil, no qual a NCS figura como a mutuante neste momento, por ter saldo a receber.

Quanto ao passivo, destaca-se a redução da conta “fornecedores de bens e serviços”, em mais de R\$ 500 mil, e ainda, a redução das obrigações tributárias no período. Quanto à liquidez da NCS, percebe-se que no período a empresa apresentou uma leve queda em comparação com o mês anterior.

Por fim, o quadro de funcionários sofreu redução significativa no período, com 10 demissões.

Com relação à empresa **Evers**, houve pequena melhora em seu Patrimônio Líquido, consequência principalmente do reconhecimento do resultado do período. Destaca-se, entretanto, redução das Obrigações Tributárias e aumento das Obrigações Trabalhistas, além do aumento das Outras contas a pagar e redução de saldos dos Empréstimos e Financiamentos.

Por fim, quanto ao quadro de funcionários a empresa manteve inalterado no período.

### 3. DA FISCALIZAÇÃO DAS ATIVIDADES DAS RECUPERANDAS – VISTORIAS *IN LOCO*

A equipe da Administradora Judicial realizou vistoria *in loco* nos estabelecimentos das Recuperandas Evers Indústria e Comércio de Produtos Nutracêuticos S.A., localizados no município de Vinhedo, a seguir relacionados:

DENOMINAÇÃO	CIDADE/UF	ENDEREÇO	CNPJ
NCS SUPLEMENTOS S.A.	VINHEDO/SP	Rua José de Resende Meirelles, nº 3.820 - parte	04.892.290/0001-86
EVERS INDÚSTRIA E COMÉRCIO DE PRODUTOS NETRACÊUTICOS S.A.	VINHEDO/SP	Rua José de Resende Meirelles, nº 3.820	07.430.661/0001-04
EVERS INDÚSTRIA E COMÉRCIO DE PRODUTOS NETRACÊUTICOS S.A.	VINHEDO/SP	Rua José de Resende Meirelles, nº 1.200	07.430.661/0001-04

Como já ressaltado nos relatórios anteriores, o centro corporativo da NCS foi transferido para Vinhedo, com a consequente alocação dos empregados nas instalações da Evers, como medida de contenção de custos. Inclusive, conforme verificado pela Administradora Judicial perante seus registros atualizados, a ficha cadastral anexa (doc. 1) demonstra a alteração do endereço da NCS perante a Junta Comercial do Estado de São Paulo (JUCESP).

**a. NCS SUPLEMENTOS S.A. e EVERS INDÚSTRIA E COMÉRCIO DE PRODUTOS NUTRACÊUTICOS S.A.**  
(RUA JOSÉ DE RESENDE MEIRELLES, Nº 3.820 – VINHEDO/SP)

A vistoria foi realizada no dia 30 de outubro de 2020, pelo representante da Administradora Judicial, Dr. Eduardo Ruiz. A seguir, seguem os registros fotográficos obtidos:















**b. EVERS INDÚSTRIA E COMÉRCIO DE PRODUTOS NETRACÊUTICOS S.A. (RUA JOSÉ DE RESENDE MEIRELLES, Nº 1.200 – VINHEDO/SP)**

A vistoria realizada no estabelecimento responsável pela unidade fabril da Recuperanda Evers (número 1.200 da mesma Rua José de Resende Meirelles) também ocorreu no dia 30 de outubro de 2020, por meio do representante da Administradora Judicial, Dr. Eduardo Ruiz. A seguir, os registros fotográficos realizados pela Administradora Judicial.









**c. NCS SUPLEMENTOS S.A. (RUA DONA FRANCISCA Nº 8.300, BLOCO E1 – ZONA INDUSTRIAL NORTE, JOINVILLE/SC)**

Por fim, a Administradora Judicial solicitou às Recuperandas registros fotográficos obtidos das instalações de sua filial, em Joinville/SC, local responsável pelo centro de distribuição do Grupo.

Conforme já noticiado nos autos às fls. 3855/3864, a Recuperanda NCS está em processo de devolução do imóvel (galpão) onde se localiza a filial de Joinville/SC, seu Centro de Distribuição, como forma de redução de custos. A Recuperanda informou que ainda não ocorreu a desocupação e que está sendo concluída a desmobilização, e que a previsão é de que a desocupação ocorra até o próximo dia 06/11/20.



Abaixo, seguem os registros fotográficos encaminhados à essa Administradora Judicial:



#### 4. CALENDÁRIO PROCESSUAL

DATA	EVENTO	LEI 11.101/05
29/04/2020	Distribuição do pedido de RJ	-
06/05/2020	Deferimento do Processamento RJ (fls. 138/145)	Art. 52
08/05/2020	Termo de Compromisso da Administradora Judicial	Art. 33
18/05/2020	Publicação do Deferimento do Processamento da RJ	-
14/07/2020	Publicação do Edital de Convocação de Credores (DJE)	Art. 52 § 1º
24/07/2020	Publicação do Edital de Convocação de Credores (Jornal de grande circulação) * juntada nos autos após questionamento da Administradora Judicial	Art. 52 § 1º
10/08/2020	Prazo Fatal para apresentação das Habilitações/Divergências administrativas (15 dias da publicação do Edital de Convocação de Credores) – considerando a data da publicação em jornal de grande circulação, conforme decisão proferida às fls. 3.511/3.512.	Art. 7º § 1º
17/07/2020	Prazo fatal para apresentação do Plano de Recuperação Judicial (60 dias da publicação da decisão de deferimento do processamento da RJ)	Art. 53
24/09/2020	Prazo fatal para apresentação da Relação de Credores do AJ (45 dias do término do prazo para apresentação das habilitações/divergências administrativas)	Art. 7º § 2º
15/10/2020	Prazo para realização da AGC (150 dias da publicação do deferimento do processamento da RJ)	Art. 56 § 1º
-	Publicação do Edital - PRJ e Lista de Credores AJ	Art. 7º, II e Art. 53
-	Prazo fatal para apresentação das Impugnações Judiciais - 10 dias da publicação do Edital - PRJ e Lista de Credores AJ	Art. 8º
-	Publicação do Edital - Convocação AGC (DJE)	Art. 36
-	Assembleia Geral de Credores - 1ª Convocação	Art. 37
16/11/2020	Encerramento do <i>Stay Period</i> (dia útil seguinte ao 180º dia da publicação da decisão de deferimento do processamento da RJ)	Art. 6º § 4º



**FICHA CADASTRAL SIMPLIFICADA**

NESTA FICHA CADASTRAL SIMPLIFICADA, AS INFORMAÇÕES DOS QUADROS "EMPRESA", "CAPITAL", "ENDEREÇO", "OBJETO SOCIAL" E "TITULAR/SÓCIOS/DIRETORIA" REFEREM-SE À SITUAÇÃO ATUAL DA EMPRESA, NA DATA DE EMISSÃO DESTA DOCUMENTO.

A SEGUIR, SÃO INFORMADOS OS EXTRATOS DOS CINCO ÚLTIMOS ARQUIVAMENTOS REALIZADOS, SE HOUVER.

A AUTENTICIDADE DESTA FICHA CADASTRAL SIMPLIFICADA PODERÁ SER CONSULTADA NO SITE WWW.JUCESPONLINE.SP.GOV.BR MEDIANTE O CÓDIGO DE AUTENTICIDADE INFORMADO AO FINAL DESTA DOCUMENTO.

PARA OBTER O HISTÓRICO COMPLETO DA EMPRESA, CONSULTE A FICHA CADASTRAL COMPLETA.

EMPRESA		
<b>DENOMINAÇÃO ATUAL:</b> NCS SUPLEMENTOS S.A.		
DENOMINAÇÕES ANTERIORES: NUTRICARE SUPLEMENTOS S.A. MSAM SUPLEMENTOS E ARTIGOS ESPORTIVOS S.A.		
TIPO: SOCIEDADE POR AÇÕES		
NIRE MATRIZ	DATA DA CONSTITUIÇÃO	EMISSÃO
35300516168	08/05/2018	30/10/2020 15:59:17
INÍCIO DE ATIVIDADE	CNPJ	INSCRIÇÃO ESTADUAL
24/01/2002	04.892.290/0001-86	

CAPITAL
R\$ 19.772.082,00 (DEZENOVE MILHÕES, SETECENTOS E SETENTA E DOIS MIL, OITENTA E DOIS REAIS)

ENDEREÇO		
LOGRADOURO: RUA JOSE DE RESENDE MEIRELLES	NÚMERO: 3820	
BAIRRO: SANTA CANDIDA	COMPLEMENTO: PARTE	
MUNICÍPIO: VINHEDO	CEP: 13280-001	UF: SP

OBJETO SOCIAL
COMÉRCIO ATACADISTA DE PRODUTOS ALIMENTÍCIOS EM GERAL COMÉRCIO VAREJISTA DE PRODUTOS ALIMENTÍCIOS EM GERAL OU ESPECIALIZADO EM PRODUTOS ALIMENTÍCIOS NÃO ESPECIFICADOS ANTERIORMENTE COMÉRCIO VAREJISTA DE ARTIGOS ESPORTIVOS CARGA E DESCARGA ORGANIZAÇÃO LOGÍSTICA DO TRANSPORTE DE CARGA EXISTEM OUTRAS ATIVIDADES

TITULAR / SÓCIOS / DIRETORIA
ANDRE LUIS REIS DIMA DOMINGOS, NACIONALIDADE BRASILEIRA, CUTIS: NÃO INF., CPF: 035.396.207-45, RG/RNE: 096931936 - RJ, RESIDENTE À RUA REPUBLICA DO PERU, 434, APTO 801, COPACABANA, RIO DE JANEIRO - RJ, CEP 22021-040, NA SITUAÇÃO DE DIRETOR

## 5 ÚLTIMOS ARQUIVAMENTOS

NUM.DOC: 302.763/20-0 SESSÃO: 06/08/2020

CONSOLIDACAO DO ESTATUTO SOCIAL DA SOCIEDADE.

ARQUIVAMENTO DE A.G.E., DATADA DE: 20/03/2020. ORDEM DO DIA: DELIBERAR SOBRE: (I) A EXTINCAO DO CONSELHO DE ADMINISTRACAO DA COMPANHIA COM A CONSEQUENTE DESTITUICAO DE SEUS CONSELHEIROS; E (II) ALTERACAO E CONSOLIDACAO DO ESTATUTO SOCIAL PARA REFLETIR AS DELIBERACOES ACIMA.

REMANESCENTE ANDRE LUIS REIS DIMA DOMINGOS, NACIONALIDADE BRASILEIRA, CUTIS: NÃO INF., CPF: 035.396.207-45, RG/RNE: 096931936, RESIDENTE À RUA REPUBLICA DO PERU, 434, APTO 801, COPACABANA, RIO DE JANEIRO - RJ, CEP 22021-040, OCUPANDO O(S) CARGO(S) DE , DIRETOR PRESIDENTE, COM TÉRMINO DE MANDATO EM 20/03/2020., ASSINANDO PELA EMPRESA.

REMANESCENTE THAISA CANHETTI, NACIONALIDADE BRASILEIRA, CUTIS: NÃO INF., CPF: 349.098.788-82, RG/RNE: 333637392, RESIDENTE À RUA COPACABANA, 406, APTO 123, SANTA TERESINHA, SAO PAULO - SP, CEP 02461-000, OCUPANDO O(S) CARGO(S) DE , DIRETOR SEM DESIGNAÇÃO, COM TÉRMINO DE MANDATO EM 30/03/2020..

DESTITUIÇÃO/RENÚNCIA DE JORGE PEREIRA DE ALMEIDA LANGE, NACIONALIDADE BRASILEIRA, CUTIS: NÃO INF., CPF: 290.097.738-09, RG/RNE: 333922852, RESIDENTE À RUA DR JOSE RODRIGUES ALVES SOBRINHO, 150, APTO 182, SAO PAULO - SP, CEP 05466-040, COMO PRESIDENTE DO CONSELHO ADMINISTRATIVO.

ELEIÇÃO/REELEIÇÃO/ALTERAÇÃO DOS DADOS CADASTRAIS DE ALEXANDRE SILVEIRA DIAS, NACIONALIDADE BRASILEIRA, CUTIS: NÃO INF., CPF: 158.558.418-55, RG/RNE: 305060806, RESIDENTE À RUA JERONIMO DA VEIGA, 225, SAO PAULO - SP, CEP 04536-000, COMO VICE-PRESIDENTE.

DESTITUIÇÃO/RENÚNCIA DE ANDRE MACHADO MASTROBUONO, NACIONALIDADE BRASILEIRA, CUTIS: NÃO INF., CPF: 062.844.928-39, RG/RNE: 54453367, RESIDENTE À RUA PRUDENCIANO PEREIRA, 8, SAO PAULO - SP, CEP 04910-030, COMO CONSELHEIRO ADMINISTRATIVO.

DESTITUIÇÃO/RENÚNCIA DE ROBERTO AFONSO VALERIO NETO, NACIONALIDADE BRASILEIRA, CUTIS: NÃO INF., CPF: 210.436.968-14, RG/RNE: 238051389, RESIDENTE À RUA INHAMBU, 66, APTO 101, VILA UBERABINHA, SAO PAULO - SP, CEP 04520-010, COMO CONSELHEIRO ADMINISTRATIVO.

ALTERAÇÃO DE OUTRAS CLAÚSULAS CONTRATUAIS/ESTATUTÁRIAS: A ALTERACAO DA REDACAO DO ARTIGO 10, DO PARAGRAFO PRIMEIRO DO ARTIGO 11 E DO ARTIGO 15 E A RENUMERACAO DOS ARTIGOS NECESSARIOS EM RAZAO DA ALUDIDA EXCLUSAO. OS ARTIGOS ALTERADOS PASSAM A VIGORAR COM AS SEGUINTE REDACOES: (A) ANTIGO ARTIGO 100 E ATUAL ARTIGO 9 : "ARTIGO 99 A ASSEMBLEIA GERAL, CONVOCADA E INSTALADA DE ACORDO COM A LEI DAS SOCIEDADES POR ACOES E O PRESENTE ESTATUTO SOCIAL, TEM PODERES PARA (A) DECIDIR SOBRE TODOS OS NEGOCIOS RELATIVOS AO OBJETO DA COMPANHIA, (B) FIXAR OS HONORARIOS DOS ADMINISTRADORES DA COMPANHIA; E (C) TOMAR AS RESOLUCOES QUE JULGAR CONVENIENTES DEFESA E DESENVOLVIMENTO DELA, INCLUINDO AOS SEGUINTE ATOS:

NUM.DOC: 302.764/20-3 SESSÃO: 06/08/2020

ARQUIVAMENTO DE A.G.E., DATADA DE: 24/04/2020. 5.1 CONSIGNAR QUE A ATA DA PRESENTE ASSEMBLEIA SERA LAVRADA NA FORMA DE SUMARIO, NOS TERMOS DO ARTIGO 130, 1 , DA LEI DAS SOCIEDADES ANONIMAS. 5.2 APOS A DEMONSTRACAO DOS ATOS PRATICADOS, APROVAR, EM ATENCAO AO DISPOSTO NO INCISO XXI DO ARTIGO 9 DO ESTATUTO SOCIAL, A INTEGRALIDADE DOS PAGAMENTOS EFETUADOS, PELA COMPANHIA, A FORNECEDORES, PRESTADORES DE SERVICOS, TRIBUTOS E CUSTO COM PESSOAL NECESSARIOS A CONSECUCAO DAS ATIVIDADES DA COMPANHIA, CUJOS VALORES DE CADA OPERACAO FINANCEIRA CORRESPONDE A MAIS DE R\$100.000,00 (CEM MIL REAIS), NO PERIODO COMPREENDIDO ENTRE 10 DE AGOSTO DE 2018 E ATE A PRESENTE DATA. 5.3 RATIFICAR OS ATOS PRATICADOS PELA DIRETORIA DA COMPANHIA PARA CELEBRAR TODOS OS DOCUMENTOS E PRATICAR TODOS OS ATOS NECESSARIO AOS PAGAMENTOS REFERIDOS NO ITEM 5.2 ACIMA.

NUM.DOC: 302.765/20-7 SESSÃO: 06/08/2020

ARQUIVAMENTO DE A.G.E., DATADA DE: 24/04/2020. 5.1. CONSIGNAR QUE A ATA DA PRESENTE ASSEMBLEIA SERA LAVRADA NA FORMA DE SUMARIO, NOS TERMOS DO ARTIGO 130, 1 , DA LEI DAS SOCIEDADES ANONIMAS. 5.2. DIANTE DA CONSTATAÇÃO QUE, ANTE AOS PROBLEMAS FINANCEIROS DA EMPRESA, QUE PODERIAM COLOCAR FUTURAMENTE EM RISCO A MANUTENÇÃO DE SUAS ATIVIDADES E, CONSEQUENTEMENTE DOS EMPREGOS QUE GERA, FOI DELIBERADO, POR UNANIMIDADE DE VOTOS DOS PRESENTES, AUTORIZAR A DIRETORIA A ADOTAR AS MEDIDAS SANEADORAS NECESSARIAS, EM ESPECIAL PARA QUE SE AJUIZE UM PEDIDO DE RECUPERAÇÃO JUDICIAL DA SOCIEDADE, NOS TERMOS DO DISPOSTO NA LEI N 11.101/2005. 5.3. CONTRATAR O ESCRITÓRIO MANDEL ADVOCACIA PARA PATROCINAR A AÇÃO DE RECUPERAÇÃO JUDICIAL E A ESTRATEGIAS EMPRESARIAIS CONSULTORIA DE NEGOCIOS LTDA. PARA ASSESSORAMENTO FINANCEIRO E ESTRATEGICO DA COMPANHIA.

ARQUIVAMENTO DE A.G.E., DATADA DE: 17/07/2020. DELIBERAR SOBRE A REELEICAO DO DIRETOR PRESIDENTE DA COMPANHIA.

ELEIÇÃO/REELEIÇÃO/ALTERAÇÃO DOS DADOS CADASTRAIS DE ANDRE LUIS REIS DIMA DOMINGOS, NACIONALIDADE BRASILEIRA, CUTIS: NÃO INF., CPF: 035.396.207-45, RG/RNE: 096931936 - RJ, RESIDENTE À RUA REPUBLICA DO PERU, 434, APTO 801, COPACABANA, RIO DE JANEIRO - RJ, CEP 22021-040, COMO DIRETOR PRESIDENTE.

ARQUIVAMENTO DE A.G.E., DATADA DE: 14/07/2020. ALTERACAO DE ENDERECO

ENDEREÇO DA SEDE ALTERADO PARA RUA JOSE DE RESENDE MEIRELLES, 3820, PARTE, SANTA CANDIDA, VINHEDO - SP, CEP 13280-001. CONFORME A.G.E., DATADA DE: 14/07/2020.

CONSOLIDAÇÃO CONTRATUAL DA MATRIZ.

ESCRITURA DE DEBENTURE EMITIDA EM 09/11/2018, COM VENCIMENTO EM 09/11/2028, NOMINATIVA, NÃO CONVERSIVEL, SEM PREFERENCIA, AGENTE FIDUCIARIO NAO INFORMADO, COM MONTANTE DE \$ 5.500.097,07 (CINCO MILHÕES, QUINHENTOS MIL, NOVENTA E SETE REAIS E SETE CENTAVOS), COM VALOR UNITARIO DE \$ 77,73 (SETENTA E SETE REAIS SETENTA E TRÊS CENTAVOS), TOTAL DE TÍTULOS IGUAL A: 70759.

FIM DAS INFORMAÇÕES PARA NIRE: 35300516168  
DATA DA ÚLTIMA ATUALIZAÇÃO DA BASE DE DADOS: 30/10/2020



documento  
assinado  
digitalmente

Ficha Cadastral Simplificada. Documento certificado por JUNTA COMERCIAL DO ESTADO DE SÃO PAULO. A Junta Comercial do Estado de São Paulo, garante a autenticidade deste documento quando visualizado diretamente no portal [www.jucesponline.sp.gov.br](http://www.jucesponline.sp.gov.br) sob o número de autenticidade 142347447, sexta-feira, 30 de outubro de 2020 às 15:59:17.