



**EXCELENTÍSSIMO SENHOR DOUTOR JUIZ DE DIREITO DA 1ª VARA DE FALÊNCIAS E RECUPERAÇÕES JUDICIAIS DO FORO CENTRAL DA COMARCA DA CAPITAL – SP.**

**Processo nº 1128854-59.2018.8.26.0100**

**Recuperação Judicial**

**AJ RUIZ CONSULTORIA EMPRESARIAL S.A.**, Administradora Judicial nomeada nos autos da **Recuperação Judicial**, processo em epígrafe, requerida por **POUSO ALEGRE COMERCIAL E AGROPECUÁRIA S.A. (POUSO ALEGRE)**, **FOTON AUMARK DO BRASIL IMPORTAÇÃO EXPORTAÇÃO E DISTRIBUIÇÃO DE VEÍCULOS S.A (FOTON)** E **LCM CAMINHÕES LTDA (LCM)**, em observância ao disposto no artigo 22, II, alíneas “a” e “c” da Lei nº 11.101/2005, vem respeitosamente à presença de V. Excelência apresentar o **Relatório Mensal de Atividades das Recuperandas** referente ao mês de **outubro de 2020**, em anexo (doc. 01).

Requer-se que as Recuperandas tomem ciência do relatório anexo e se manifestem acerca das considerações feitas.



Sendo o que tinha para o momento, esta Administradora Judicial coloca-se à inteira disposição de V. Excelência e sua Z. Serventia, dos nobres advogados das Recuperandas, dos credores e demais interessados, bem como do ilustre representante do Ministério Público para quaisquer esclarecimentos que se façam necessários.

Termos em que  
Pede deferimento.

São Paulo, 30 de novembro de 2020.

**AJ RUIZ CONSULTORIA EMPRESARIAL S.A.**

**Administradora Judicial**

**JOICE RUIZ BERNIER**

**OAB/SP 126.769**

**CHRISTIANNE FLAQUER FERNANDES**

**OAB/SP nº 133.270**

**EDUARDO PERRONE**

**CRC 1 SP 283452**

**RELATÓRIO DE ATIVIDADES DO MÊS DE OUTUBRO DE 2020 – RECUPERAÇÃO  
JUDICIAL FOTON AUMARK DO BRASIL, IMPORTAÇÃO, EXPORTAÇÃO E  
DISTRIBUIÇÃO DE VEÍCULOS S.A., LCM CAMINHÕES LTDA. e POUSO ALEGRE  
COMERCIAL E AGROPECUÁRIA S.A.**



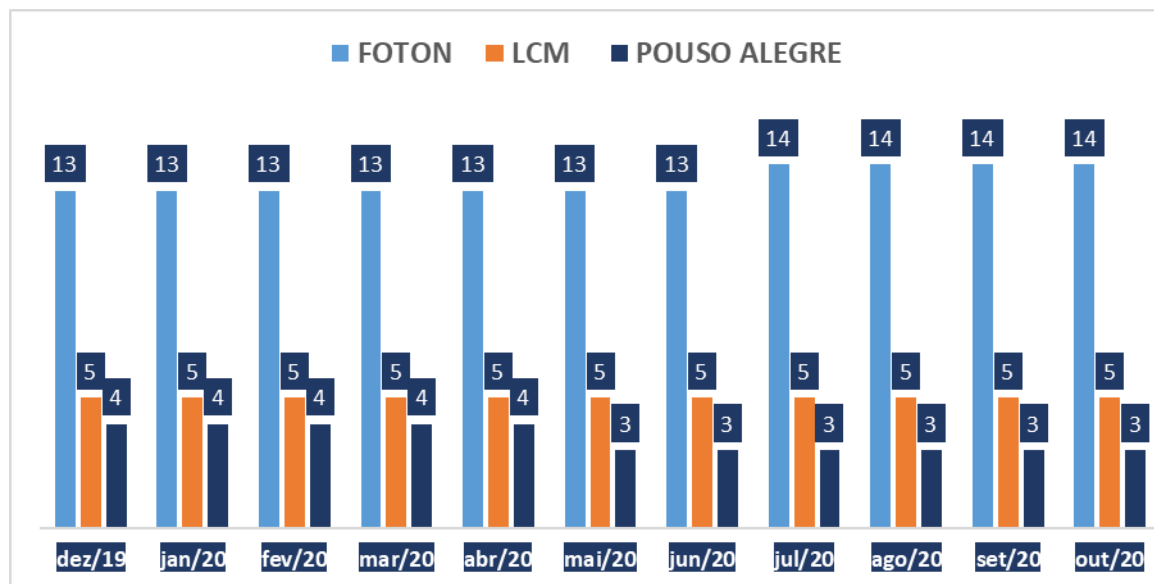
Processo nº 1128854-59-2018.8.26.0100

1ª Vara de Falências e Recuperações Judiciais

Foro Central da Comarca Da Capital – Estado de São Paulo.

**1. DOS EMPREGADOS E FOLHA DE PAGAMENTO DO GRUPO FOTON.**

Diante dos documentos apresentados pelos representantes das Recuperandas verificou-se o seguinte quadro de empregados das empresas em recuperação judicial:



## INFORMAÇÕES FINANCEIRAS

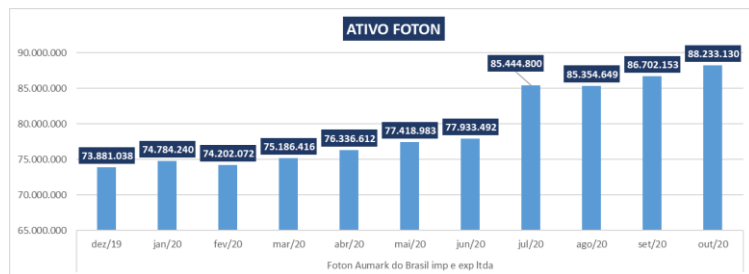
### 2. ATIVO

Da análise da documentação apresentada demonstra-se abaixo a composição do ativo do balanço especial a **outubro de 2020**, destacando alguns pontos a serem considerados:

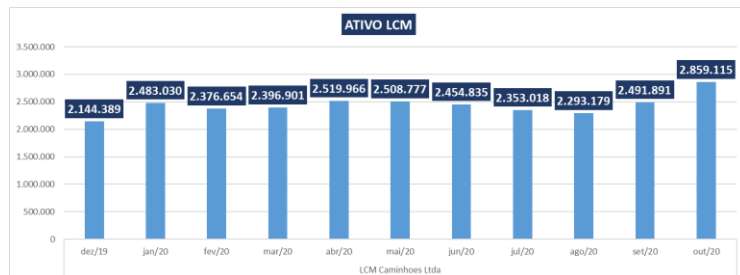
Ativo	Foton Aumark do Brasil imp e exp Ltda										
	dez/19	jan/20	fev/20	mar/20	abr/20	mai/20	jun/20	jul/20	ago/20	set/20	out/20
<b>Ativo Circulante</b>	<b>22.169.757</b>	<b>23.117.134</b>	<b>22.582.880</b>	<b>23.574.641</b>	<b>24.679.392</b>	<b>25.823.329</b>	<b>26.365.155</b>	<b>34.058.681</b>	<b>34.023.619</b>	<b>35.401.012</b>	<b>36.995.813</b>
Disponível	11.308	11.887	10.516	20.993	12.275	15.721	13.957	11.098	121.495	11.818	11.543
Clientes	1.889.838	2.896.481	2.305.827	2.902.036	3.411.822	2.371.663	2.386.888	4.991.420	4.495.440	4.287.172	2.694.130
Outros Créditos e adiant a fornecedores	11.662.174	11.795.236	12.037.528	12.179.582	12.350.397	13.210.576	13.514.171	19.362.169	19.622.151	20.214.505	22.489.160
Tributos a recuperar	3.822.607	3.836.324	3.853.019	3.858.271	4.059.523	4.329.062	4.535.777	4.624.560	4.678.515	4.902.012	5.077.324
Estoques	4.785.746	4.226.634	4.063.778	4.292.122	4.845.376	5.830.327	5.927.995	5.260.192	5.320.805	6.220.165	6.995.639
Despesas Pagas Antecipadamente											
Contas Transitórias	-1915,93	350.572	312.211	321.637	-	65.978	-	13.633	-	234.659	-
<b>Ativo não Circulante</b>	<b>6.614.908</b>	<b>6.623.422</b>	<b>6.628.198</b>	<b>6.673.160</b>	<b>6.725.963</b>	<b>6.757.935</b>	<b>6.782.785</b>	<b>6.773.135</b>	<b>6.768.335</b>	<b>6.788.735</b>	<b>6.774.821</b>
Outros créditos e partes relacionadas	5.845.666	5.854.180	5.858.957	5.903.918	5.956.721	5.988.693	6.013.543	6.003.893	5.999.093	6.019.493	6.016.996
Investimentos	769.242	769.242	769.242	769.242	769.242	769.242	769.242	769.242	769.242	769.242	757.826
<b>TOTAL IMOBILIZADO PERM E DIFERIDO</b>	<b>45.096.373</b>	<b>45.043.684</b>	<b>44.990.994</b>	<b>44.938.615</b>	<b>44.931.257</b>	<b>44.837.719</b>	<b>44.785.552</b>	<b>44.612.984</b>	<b>44.562.695</b>	<b>44.512.405</b>	<b>44.462.495</b>
<b>Imobilizado</b>	<b>20.461.713</b>	<b>20.409.023</b>	<b>20.356.334</b>	<b>20.303.955</b>	<b>20.296.596</b>	<b>20.203.059</b>	<b>20.150.892</b>	<b>19.978.323</b>	<b>19.928.034</b>	<b>19.877.745</b>	<b>19.827.835</b>
<b>Intangível</b>	<b>1.483.314</b>	<b>1.483.314</b>	<b>1.483.314</b>	<b>1.483.314</b>	<b>1.483.314</b>	<b>1.483.314</b>	<b>1.483.314</b>	<b>1.483.314</b>	<b>1.483.314</b>	<b>1.483.314</b>	<b>1.483.314</b>
<b>Ativo Diferido</b>	<b>23.151.347</b>	<b>23.151.347</b>	<b>23.151.347</b>	<b>23.151.347</b>	<b>23.151.347</b>	<b>23.151.347</b>	<b>23.151.347</b>	<b>23.151.347</b>	<b>23.151.347</b>	<b>23.151.347</b>	<b>23.151.347</b>

Ativo	LCM Caminhoes Ltda										
	dez/19	jan/20	fev/20	mar/20	abr/20	mai/20	jun/20	jul/20	ago/20	set/20	out/20
<b>Ativo Circulante</b>	<b>1.316.413</b>	<b>1.659.349</b>	<b>1.555.104</b>	<b>1.579.646</b>	<b>1.707.006</b>	<b>1.700.112</b>	<b>1.650.465</b>	<b>1.552.942</b>	<b>1.593.808</b>	<b>1.796.815</b>	<b>2.168.334</b>
Disponível	7.022	8.673	7.428	4.994	6.712	8.235	7.267	6.516	5.716	10.423	7.863
Clientes	253.660	409.349	372.333	317.832	340.506	333.966	470.481	379.700	417.536	441.897	834.844
Outros Créditos e adiant a fornecedores	69.117	69.117	69.115	69.116	69.116	69.116	69.116	69.116	69.116	69.116	51.654
Tributos a recuperar	410.517	410.517	410.517	410.517	410.517	410.517	410.517	410.517	410.454	410.880	377.041
Estoques	576.097	761.693	695.711	777.187	880.155	878.278	693.084	687.093	690.986	864.499	896.932
Despesas Pagas Antecipadamente	-	-	-	-	-	-	-	-	-	-	-
Contas Transitórias											
<b>Ativo não Circulante</b>	<b>827.976</b>	<b>823.681</b>	<b>821.550</b>	<b>817.255</b>	<b>812.960</b>	<b>808.665</b>	<b>804.370</b>	<b>800.076</b>	<b>699.371</b>	<b>695.076</b>	<b>690.781</b>
Outros créditos e partes relacionadas	198.234	198.234	200.397	200.397	200.397	200.397	200.397	200.397	103.987	103.987	4.000
Investimentos											
<b>TOTAL IMOBILIZADO PERM E DIFERIDO</b>	<b>629.742</b>	<b>625.447</b>	<b>621.153</b>	<b>616.858</b>	<b>612.563</b>	<b>608.268</b>	<b>603.973</b>	<b>599.679</b>	<b>595.384</b>	<b>591.089</b>	<b>686.781</b>
<b>Imobilizado</b>	<b>629.742</b>	<b>625.447</b>	<b>621.153</b>	<b>616.858</b>	<b>612.563</b>	<b>608.268</b>	<b>603.973</b>	<b>599.679</b>	<b>595.384</b>	<b>591.089</b>	<b>686.781</b>
<b>Intangível</b>	<b>0</b>	<b>0</b>	<b>0</b>	<b>0</b>	<b>0</b>	<b>0</b>	<b>0</b>	<b>0</b>	<b>0</b>	<b>0</b>	<b>0</b>
<b>Ativo Diferido</b>	<b>0</b>	<b>0</b>	<b>0</b>	<b>0</b>	<b>0</b>	<b>0</b>	<b>0</b>	<b>0</b>	<b>0</b>	<b>0</b>	<b>0</b>

Ativo	Pouso Alegre Comercial e Agropecuaria S/A											
	dez/19	jan/20	fev/20	mar/20	abr/20	mai/20	jun/20	jul/20	ago/20	set/20	out/20	
<b>Ativo Circulante</b>	<b>17.105.215</b>	<b>15.870.325</b>	<b>17.643.016</b>	<b>23.078.988</b>	<b>24.846.809</b>	<b>24.814.574</b>	<b>25.195.381</b>	<b>22.910.200</b>	<b>25.140.625</b>	<b>26.451.646</b>	<b>27.465.990</b>	
Disponível	32	29	29	29	28	28	28	28	28	28	28	
Clientes												
Outros Créditos e adiant a fornecedores	40.593.035	42.440.909	44.216.819	49.656.011	51.427.053	51.398.037	51.782.064	49.500.102	51.733.746	53.047.987	54.065.550	
Tributos a recuperar												
Estoques	0	0	0	0	0	0	0	0	0	0	0	
Despesas Pagas Antecipadamente	0	0	0	0	0	0	0	0	0	0	0	
Contas Transitórias												
<b>Ativo não Circulante</b>	<b>-23.487.852</b>	<b>-26.570.613</b>	<b>-26.573.832</b>	<b>-26.577.052</b>	<b>-26.580.272</b>	<b>-26.583.491</b>	<b>-26.586.710</b>	<b>-26.589.930</b>	<b>-26.593.150</b>	<b>-26.596.369</b>	<b>-26.599.589</b>	
Outros créditos e partes relacionadas	20.183.242	20.183.242	20.183.242	20.183.242	20.183.242	20.183.242	20.183.242	20.183.242	20.183.242	20.183.242	20.183.242	
Investimentos	-45.422.560	-48.502.102	-48.502.102	-48.502.102	-48.502.102	-48.502.102	-48.502.102	-48.502.102	-48.502.102	-48.502.102	-48.502.102	
<b>TOTAL IMOBILIZADO PERM E DIFERIDO</b>	<b>1.751.467</b>	<b>1.748.247</b>	<b>1.745.027</b>	<b>1.741.808</b>	<b>1.738.588</b>	<b>1.735.369</b>	<b>1.732.149</b>	<b>1.728.930</b>	<b>1.725.710</b>	<b>1.722.490</b>	<b>1.719.271</b>	
<b>Imobilizado</b>	<b>1.751.467</b>	<b>1.748.247</b>	<b>1.745.027</b>	<b>1.741.808</b>	<b>1.738.588</b>	<b>1.735.369</b>	<b>1.732.149</b>	<b>1.728.930</b>	<b>1.725.710</b>	<b>1.722.490</b>	<b>1.719.271</b>	
<b>Intangível</b>	<b>0</b>	<b>0</b>	<b>0</b>	<b>0</b>	<b>0</b>	<b>0</b>	<b>0</b>	<b>0</b>	<b>0</b>	<b>0</b>	<b>0</b>	
<b>Ativo Diferido</b>	<b>0</b>	<b>0</b>	<b>0</b>	<b>0</b>	<b>0</b>	<b>0</b>	<b>0</b>	<b>0</b>	<b>0</b>	<b>0</b>	<b>0</b>	

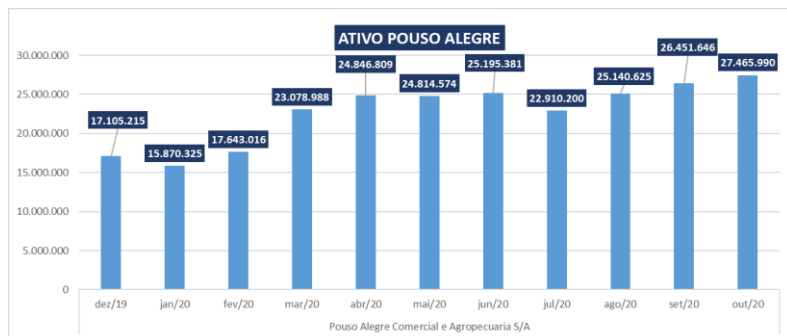


➤ Em **outubro de 2020**, a **FOTON** contabilizou um **ATIVO** de R\$ 88.233.130,00.

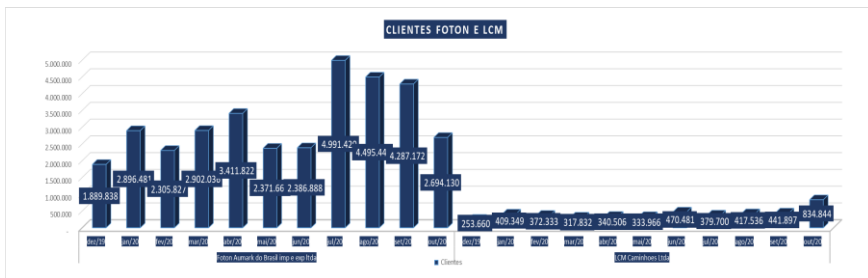


➤ A **LCM** contabilizou um **ATIVO** de R\$ 2.859.115,00 no mês de **outubro de 2020**.





➤ A **POUSO ALEGRE** contabilizou um *ATIVO* de R\$ 27.465.990,00 em **outubro de 2020**.



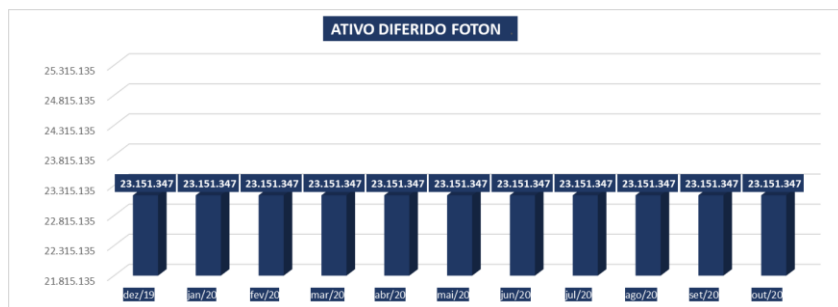
➤ Em **outubro de 2020**, a conta de *clientes* das **FOTON** e **LCM** registraram o valor de R\$ 3.528.974,00 representando uma redução de 34.01% em comparação ao mês anterior que contabilizava R\$ 4.729.069,00.



➤ No mês de **outubro de 2020**, a **FOTON** e **LCM** registraram um saldo no *estoque* no valor de R\$ 7.892.571,00, o que representa um aumento de 10% em relação ao mês anterior.



➤ No mês de **outubro de 2020**, a **FOTON** e **LCM** apresentaram um *imobilizado* consolidado de R\$ 20.514.616,01 e a **POUSO ALEGRE** contabilizou o *imobilizado* de R\$ 1.719.271,00.



➤ No mês de **outubro de 2020** a **FOTON** apresentou o mesmo saldo no grupo *ativo diferido*, qual seja R\$ 23.151.347,00, comparando-se aos meses anteriores.

➤ **Índices de Liquidez:** As três empresas em recuperação estão operando com sua capacidade de pagamentos abaixo do esperado<sup>1</sup> conforme tabela abaixo.

Foton Aumark do Brasil imp e exp Ltda											
	dez/19	jan/20	fev/20	mar/20	abr/20	mai/20	jun/20	jul/20	ago/20	set/20	out/20
índice de liquidez corrente	0,32	0,32	0,32	0,33	0,34	0,35	0,35	0,41	0,41	0,42	0,43
índice de liquidez geral	0,55	0,55	0,55	0,55	0,55	0,56	0,56	0,59	0,59	0,59	0,60

LCM Caminhoes Ltda											
	dez/19	jan/20	fev/20	mar/20	abr/20	mai/20	jun/20	jul/20	ago/20	set/20	out/20
índice de liquidez corrente	0,31	0,36	0,35	0,36	0,38	0,38	0,37	0,36	0,37	0,40	0,43
índice de liquidez geral	0,86	0,86	0,86	0,86	0,87	0,87	0,87	0,87	0,87	0,87	0,87

Pouso Alegre Comercial e Agropecuaria S/A											
	dez/19	jan/20	fev/20	mar/20	abr/20	mai/20	jun/20	jul/20	ago/20	set/20	out/20
índice de liquidez corrente	0,75	0,79	0,82	0,92	0,95	0,95	0,96	0,92	0,96	0,98	1,00
índice de liquidez geral	0,78	0,81	0,84	0,93	0,96	0,96	0,96	0,93	0,96	0,99	1,00

<sup>1</sup> O índice ideal seria acima de 1,0.

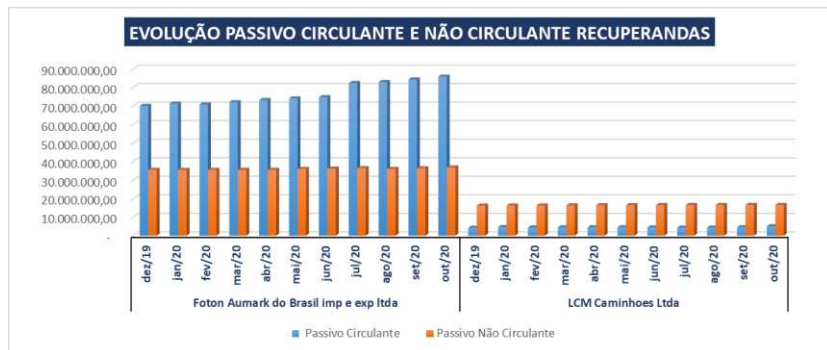
### 3. PASSIVO

No tocante ao Passivo, demonstra-se a evolução abaixo, bem como se faz as seguintes considerações:

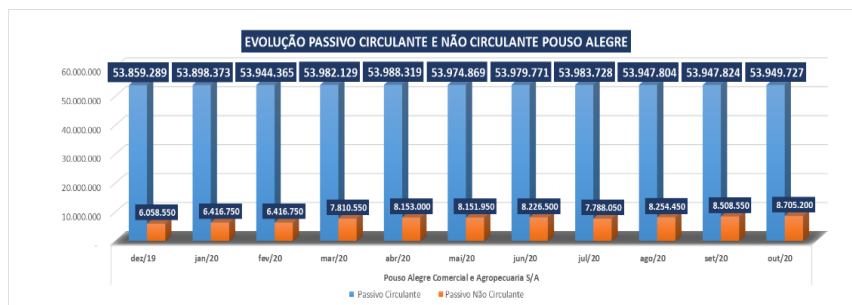
	Foton Aumark do Brasil imp e exp Ltda										
Passivo	dez/19	jan/20	fev/20	mar/20	abr/20	mai/20	jun/20	jul/20	ago/20	set/20	out/20
<b>Passivo Circulante</b>	<b>70.008.155</b>	<b>71.244.075</b>	<b>70.808.006</b>	<b>71.965.066</b>	<b>73.173.192</b>	<b>74.035.509</b>	<b>74.700.190</b>	<b>82.336.363</b>	<b>82.816.746</b>	<b>84.283.099</b>	<b>85.774.920</b>
Empréstimos e financiamentos Circulan	3.507.078	3.507.078	3.507.078	3.507.078	3.507.078	3.507.078	3.507.078	3.507.078	3.507.078	3.507.078	3.507.078
Fornecedores	48.564.964	49.708.769	49.070.737	49.979.824	50.952.311	51.716.125	52.168.444	54.081.689	54.269.578	55.402.427	56.557.553
Obrigações Trabalhistas e Previdenciári	9.626.005	9.634.636	9.846.909	9.918.962	10.008.225	10.036.420	10.117.075	10.176.879	10.298.999	10.421.527	10.525.291
Impostos e contruibuições a recolher	7.622.611	7.692.162	7.733.831	7.835.005	7.972.699	8.105.290	8.237.121	8.493.729	8.664.102	8.876.487	9.067.053
outras obrigações	92.591	897	1.559	1.549	350	475	350	5.406.867	5.406.867	5.405.460	5.424.913
Provisões	375.979	375.979	375.979	375.979	375.979	375.979	375.979	375.979	375.979	375.979	375.979
Contas Transitórias	218.926	324.554	271.913	346.668	356.550	294.142	294.142	294.142	294.142	294.142	317.052
<b>Passivo Não Circulante</b>	<b>35.539.972</b>	<b>35.502.204</b>	<b>35.519.586</b>	<b>35.525.066</b>	<b>35.519.682</b>	<b>36.011.080</b>	<b>36.191.888</b>	<b>36.424.250</b>	<b>36.006.506</b>	<b>36.363.825</b>	<b>36.782.534</b>
Empréstimos e Financiamentos não circ	31.792.446	31.792.446	31.792.446	31.792.446	31.792.446	31.792.446	31.792.446	31.792.446	31.792.446	31.792.446	31.792.446
Impostos e Contribuições e Recolher	352.199	352.199	352.199	352.199	352.199	352.199	352.199	352.199	352.199	352.199	352.199
Empresas Ligadas	2.737.509	2.699.741	2.717.123	2.722.603	2.717.219	3.208.617	3.389.426	3.621.788	3.204.044	3.561.363	3.980.072
Outros Exigíveis a Longo prazo	657.817	657.817	657.817	657.817	657.817	657.817	657.817	657.817	657.817	657.817	657.817
Contas Transitórias											
<b>Patrimônio Líquido</b>	<b>- 31.667.089</b>	<b>- 31.962.039</b>	<b>- 32.125.519</b>	<b>- 32.303.716</b>	<b>- 32.356.262</b>	<b>- 32.627.606</b>	<b>- 32.958.586</b>	<b>- 33.315.813</b>	<b>- 33.468.604</b>	<b>- 33.944.771</b>	<b>- 34.324.324</b>
Capital Social	106.700.000	106.700.000	106.700.000	106.700.000	106.700.000	106.700.000	106.700.000	106.700.000	106.700.000	106.700.000	106.700.000
Lucros ou (-) Prejuízos Acumulados	-135.575.433	-138.367.089	-138.367.089	-138.367.089	-138.367.089	-138.367.089	-138.367.089	-138.367.089	-138.367.089	-138.367.089	-138.367.089
Lucros ou Prejuízos no Exercício Corrent	-2.791.656	-294.950	-458.430	-636.627	-689.173	-960.517	-1.291.497	-1.648.724	-1.801.515	-2.277.682	-2.657.235
Ajuste de Anos Anteriores											

Passivo	LCM Caminhoes Ltda										
	dez/19	jan/20	fev/20	mar/20	abr/20	mai/20	jun/20	jul/20	ago/20	set/20	out/20
<b>Passivo Circulante</b>	<b>4.282.950</b>	<b>4.575.457</b>	<b>4.449.898</b>	<b>4.428.823</b>	<b>4.516.784</b>	<b>4.497.603</b>	<b>4.416.665</b>	<b>4.314.587</b>	<b>4.320.095</b>	<b>4.521.269</b>	<b>5.072.705</b>
Emprestimos e financiamentos Circulan	0	0	0	0	0	0	0	0	0	0	0
Fornecedores	378.775	657.893	505.262	479.360	565.138	539.561	454.284	339.685	333.098	525.308	905.499
Obrigações Trabalhistas e Previdenciári	3.240.649	3.253.166	3.278.705	3.281.316	3.282.984	3.288.998	3.297.638	3.307.207	3.116.706	3.122.317	3.406.421
Impostos e contruibuições a recolher	612.209	613.081	614.614	616.830	617.551	617.933	616.832	616.584	617.357	616.642	673.780
outras obrigações	51.317	51.317	51.317	51.317	51.111	51.111	47.911	51.111	51.112	51.112	61.526
Provisões	0	0	0	0	0	0	0	0	201.822	205.890	25.479
Contas Transitórias											
<b>Passivo Não Circulante</b>	<b>16.221.416</b>	<b>16.273.095</b>	<b>16.293.213</b>	<b>16.351.801</b>	<b>16.429.094</b>	<b>16.483.214</b>	<b>16.521.030</b>	<b>16.532.557</b>	<b>16.485.964</b>	<b>16.541.606</b>	<b>16.540.305</b>
Emprestimos e Financiamentos não circ	145.753	189.082	204.551	219.039	246.332	261.072	274.038	294.954	331.116	360.609	375.562
Impostos e Contribuições e Recolher											
Empresas Ligadas	16.045.184	16.053.534	16.058.183	16.102.283	16.152.283	16.191.663	16.216.513	16.207.124	16.124.369	16.150.518	16.159.743
Outros Exigíveis a Longo prazo	30.479	30.479	30.479	30.479	30.479	30.479	30.479	30.479	30.479	30.479	5.000
Contas Transitórias											
<b>Patrimonio Liquido</b>	<b>- 18.359.977</b>	<b>- 18.365.522</b>	<b>- 18.366.457</b>	<b>- 18.383.723</b>	<b>- 18.425.912</b>	<b>- 18.472.040</b>	<b>- 18.482.860</b>	<b>- 18.494.126</b>	<b>- 18.512.880</b>	<b>- 18.570.984</b>	<b>- 18.753.895</b>
Capital Social	5.000.000	5.000.000	5.000.000	5.000.000	5.000.000	5.000.000	5.000.000	5.000.000	5.000.000	5.000.000	5.000.000
Lucros ou (-) Prejuízos Acumulados	-22.932.242	-23.359.977	-23.359.977	-23.359.977	-23.359.977	-23.359.977	-23.359.976	-23.359.977	-23.359.977	-23.359.977	-23.359.977
Lucros ou Prejuízos no Exercício Corrent	-427.735	-5.545	-6.480	-23.746	-65.935	-112.063	-122.884	-134.149	-152.903	-211.007	-230.839
Ajuste de Anos Anteriores	0	0	0	0	0	0	0	0	0	0	-163.079

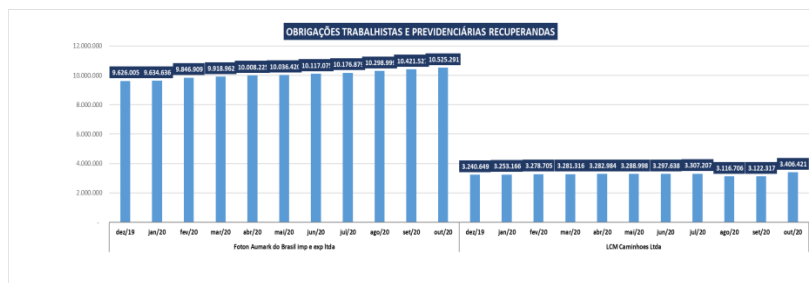
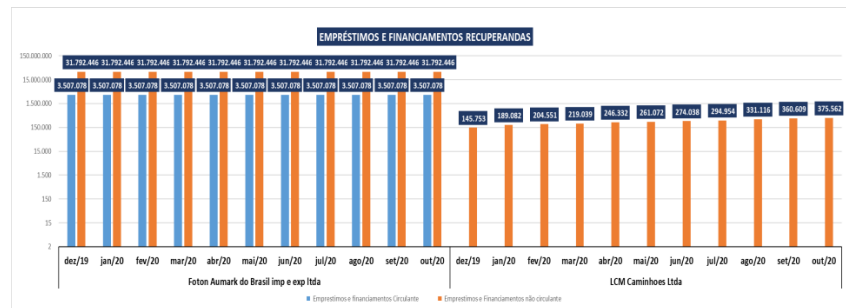
	Pouso Alegre Comercial e Agropecuaria S/A											
Passivo	dez/19	jan/20	fev/20	mar/20	abr/20	mai/20	jun/20	jul/20	ago/20	set/20	out/20	
<b>Passivo Circulante</b>	<b>53.859.289</b>	<b>53.898.373</b>	<b>53.944.365</b>	<b>53.982.129</b>	<b>53.988.319</b>	<b>53.974.869</b>	<b>53.979.771</b>	<b>53.983.728</b>	<b>53.947.804</b>	<b>53.947.824</b>	<b>53.949.727</b>	
Emprestimos e financiamentos Circular	45.980.945	45.980.945	45.980.945	45.980.945	45.980.945	45.980.945	45.980.945	45.980.945	45.980.945	45.980.945	45.980.945	
Fornecedores	577.743	578.714	577.743	581.539	582.520	583.501	585.376	586.365	552.354	552.354	552.354	
Obrigações Trabalhistas e Previdenciári	2.168.403	2.170.274	2.184.998	2.186.725	2.191.934	2.177.504	2.180.529	2.183.497	2.181.584	2.181.604	2.183.506	
Impostos e contribuições a recolher outras obrigações	5.132.198	5.168.439	5.200.680	5.232.921	5.232.921	5.232.921	5.232.921	5.232.921	5.232.921	5.232.921	5.232.921	
Provisões												
Contas Transitórias												
<b>Passivo Não Circulante</b>	<b>6.058.550</b>	<b>6.416.750</b>	<b>6.416.750</b>	<b>7.810.550</b>	<b>8.153.000</b>	<b>8.151.950</b>	<b>8.226.500</b>	<b>7.788.050</b>	<b>8.254.450</b>	<b>8.508.550</b>	<b>8.705.200</b>	
Emprestimos e Financiamentos não circ	6.046.050	6.404.250	6.404.250	7.798.050	8.140.500	8.139.450	8.214.000	7.775.550	8.206.950	8.461.050	8.657.700	
Impostos e Contribuições e Recolher												
Empresas Ligadas	12.500	12.500	12.500	12.500	12.500	12.500	12.500	12.500	47.500	47.500	47.500	
Outros Exigíveis a Longo prazo												
Contas Transitórias												
<b>Patrimonio Liquido</b>	<b>- 42.812.623</b>	<b>- 44.444.796</b>	<b>- 42.718.099</b>	<b>- 38.713.691</b>	<b>- 37.294.509</b>	<b>- 37.312.245</b>	<b>- 37.010.887</b>	<b>- 38.861.576</b>	<b>- 37.061.627</b>	<b>- 36.004.726</b>	<b>- 35.188.935</b>	
Capital Social	136.301.794	136.301.794	136.301.794	136.301.794	136.301.794	136.301.794	136.301.794	136.301.794	136.301.794	136.301.794	136.301.794	
Lucros ou (-) Prejuízos Acumulados	- 178.466.964	- 178.466.964	- 182.197.957	- 182.197.957	- 182.197.957	- 182.197.957	- 182.197.957	- 182.197.957	- 182.197.957	- 182.197.957	- 182.197.957	
Lucros ou Prejuízos no Exercício Corrent	- 647.452	- 2.279.626	3.178.065	7.182.473	8.601.655	8.583.919	8.885.276	7.034.587	8.834.537	9.891.437	10.707.229	
Ajuste de Anos Anteriores												



➤ No mês de **outubro de 2020**, a **FOTON** e **LCM** registraram um *passivo circulante* de R\$ 85.774.919,61 e R\$ 5.072.705,00, respectivamente.



➤ No mês de **outubro de 2020** a **POUSO ALEGRE** registrou um *passivo circulante* de R\$ 53.949.727,00.



➤ Em **outubro de 2020**, a **FOTON** e **LCM** registraram na conta de *Empréstimos e Financiamentos de Curto Prazo* o valor de R\$ 3.507.078,00 e R\$ 0,00, sem alterações.

➤ Em **outubro de 2020**, o passivo trabalhista da **FOTON** foi de R\$ 10.525.291,00 e da **LCM** foi de R\$ 3.406.421,00.



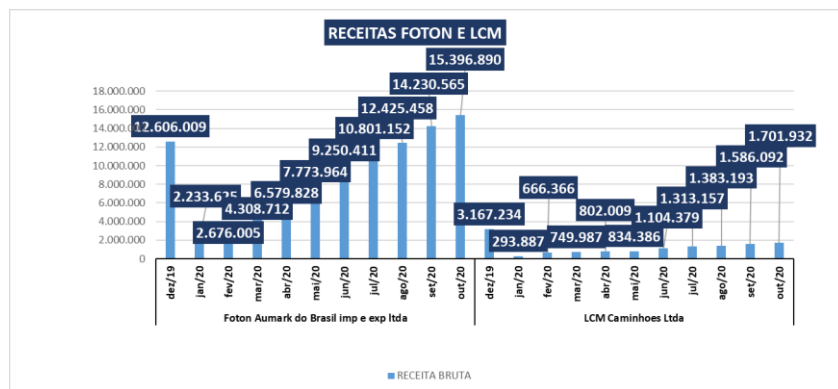
#### 4. DEMONSTRAÇÃO DE RESULTADOS

Com base na documentação enviada pelas Recuperandas, apresenta-se a planilha abaixo e destaca-se o que segue:

Receitas	Foton Aumark do Brasil imp e exp Ltda										
	dez/19	jan/20	fev/20	mar/20	abr/20	mai/20	jun/20	jul/20	ago/20	set/20	out/20
Receita Bruta de Vendas	12.567.291	2.233.625	2.676.005	4.308.712	6.579.828	7.773.964	9.250.411	10.801.152	12.425.458	14.230.565	15.396.890
Receita de Comercialização	38.718	0	0	0	0	0	0	0	0	0	0
<b>Total Receita Vendas e Comercialização</b>	<b>12.606.009</b>	<b>2.233.625</b>	<b>2.676.005</b>	<b>4.308.712</b>	<b>6.579.828</b>	<b>7.773.964</b>	<b>9.250.411</b>	<b>10.801.152</b>	<b>12.425.458</b>	<b>14.230.565</b>	<b>15.396.890</b>
(-) Deduções sobre receita de Vendas	-4.079.542	-297.500	-448.548	-713.494	-1.062.255	-1.272.952	-1.655.820	-1.992.136	-2.271.370	-2.610.945	-2.870.948
<b>(=) Receita Operacional Líquida</b>	<b>8.526.467</b>	<b>1.936.125</b>	<b>2.227.457</b>	<b>3.595.218</b>	<b>5.517.573</b>	<b>6.501.012</b>	<b>7.594.591</b>	<b>8.809.016</b>	<b>10.154.088</b>	<b>11.619.620</b>	<b>12.525.942</b>
(-) Custo dos produtos vendidos	-6.913.106	-1.717.159	-1.881.345	-3.167.610	-4.914.254	-5.828.607	-6.976.173	-8.332.953	-9.596.086	-11.134.603	-12.071.358
(-) Custo dos serviços											
Outros custos diretos / indiretos											
<b>(=) Lucro Bruto</b>	<b>1.613.362</b>	<b>218.967</b>	<b>346.112</b>	<b>427.607</b>	<b>603.320</b>	<b>672.405</b>	<b>618.418</b>	<b>476.063</b>	<b>558.002</b>	<b>485.017</b>	<b>454.584</b>
(-/+ Despesas / receitas operacionais	-4.405.017	-513.713	-802.045	-1.063.361	-1.295.005	(1.634.574)	(1.910.883)	(2.124.116)	(2.360.691)	(2.765.595)	(3.112.147)
<b>(=) Lucro operacional antes do resultado financeiro</b>	<b>-2.791.656</b>	<b>-294.746</b>	<b>-455.933</b>	<b>-635.754</b>	<b>-691.686</b>	<b>-962.169</b>	<b>-1.292.465</b>	<b>-1.648.053</b>	<b>-1.802.689</b>	<b>-2.280.578</b>	<b>-2.657.563</b>
Resultado de Equivalência Patrimonial											
Receita Financeira		1.565	1.990	4.817	10.579	11.821	12.104	13.163	14.008	17.779	79.851
Despesa Financeira	-	1.769 -	4.486 -	5.690 -	8.066 -	10.168 -	11.135 -	13.835 -	12.834 -	14.884 -	79.522
<b>(=) Lucro Operacional Antes do Imposto de Renda e contribuição social</b>	<b>-2.791.656</b>	<b>-294.950</b>	<b>-458.430</b>	<b>-636.627</b>	<b>-689.173</b>	<b>-960.517</b>	<b>-1.291.497</b>	<b>-1.648.724</b>	<b>-1.801.515</b>	<b>-2.277.682</b>	<b>-2.657.235</b>
(-) Imposit de Renda											
(-) Contribuição Social											
<b>(=) Lucro ou Prejuízo Líquido do exercício</b>	<b>-2.791.656</b>	<b>-294.950</b>	<b>-458.430</b>	<b>-636.627</b>	<b>-689.173</b>	<b>-960.517</b>	<b>-1.291.497</b>	<b>-1.648.724</b>	<b>-1.801.515</b>	<b>-2.277.682</b>	<b>-2.657.235</b>

Receitas	LCM Caminhos Ltda											
	dez/19	jan/20	fev/20	mar/20	abr/20	mai/20	jun/20	jul/20	ago/20	set/20	out/20	
Receita Bruta de Vendas	3.038.887	288.901	650.616	718.694	766.926	794.855	1.055.511	1.256.480	1.313.549	1.507.673	1.600.434	
Receita de Comercialização	128.347	4.986	15.750	31.293	35.083	39.531	48.868	56.677	69.644	78.419	101.498	
<b>Total Receita Vendas e Comercialização</b>	<b>3.167.234</b>	<b>293.887</b>	<b>666.366</b>	<b>749.987</b>	<b>802.009</b>	<b>834.386</b>	<b>1.104.379</b>	<b>1.313.157</b>	<b>1.383.193</b>	<b>1.586.092</b>	<b>1.701.932</b>	
(-) Deduções sobre receita de Vendas	-109.630	-1.269	-2.846	-101.061	-102.106	-103.046	-104.659	-105.851	-107.879	-109.133	-112.415	
<b>(=) Receita Operacional Líquida</b>	<b>3.057.604</b>	<b>292.618</b>	<b>663.520</b>	<b>648.926</b>	<b>699.903</b>	<b>731.340</b>	<b>999.720</b>	<b>1.207.306</b>	<b>1.275.314</b>	<b>1.476.959</b>	<b>1.589.517</b>	
(-) Custo dos produtos vendidos	-2.577.992	-225.046	-464.121	-404.704	-446.098	-471.501	-700.747	-857.221	-879.682	-1.068.528	-1.126.746	
(-) Custo dos serviços												
Outros custos diretos / indiretos												
<b>(=) Lucro Bruto</b>	<b>479.612</b>	<b>67.572</b>	<b>199.399</b>	<b>244.222</b>	<b>253.805</b>	<b>259.839</b>	<b>298.973</b>	<b>350.085</b>	<b>395.632</b>	<b>408.431</b>	<b>462.771</b>	
(-/+) Despesas / receitas operacionais	883.769	-71.942	-204.106	-263.840	-310.046	-360.688	-410.235	-471.475	-534.366	-601.643	-672.613	
<b>(=) Lucro operacional antes do resultado financeiro</b>	<b>-404.157</b>	<b>-4.370</b>	<b>-4.707</b>	<b>-19.618</b>	<b>-56.241</b>	<b>-100.849</b>	<b>-111.262</b>	<b>-121.390</b>	<b>-138.734</b>	<b>-193.212</b>	<b>-209.842</b>	
Resultado de Equivalencia Patrimonial												
Receita Financeira			3	3	102	102	102	102	102	102	105	
Despesa Financeira	-23.578	-1.175	-1.776	-4.131	-9.796	-11.316	-11.723	-12.861	-14.271	-17.897	-21.102	
<b>(=) Lucro Operacional Antes do Imposto de Renda e contribuição social</b>	<b>-427.735</b>	<b>-5.545</b>	<b>-6.480</b>	<b>-23.746</b>	<b>-65.935</b>	<b>-112.063</b>	<b>-122.883</b>	<b>-134.149</b>	<b>-152.903</b>	<b>-211.007</b>	<b>-230.839</b>	
(-) Imposot de Renda												
(-) Contribuição Social												
<b>(=) Lucro ou Prejuízo Líquido do exercício</b>	<b>-427.735</b>	<b>-5.545</b>	<b>-6.480</b>	<b>-23.746</b>	<b>-65.935</b>	<b>-112.063</b>	<b>-122.883</b>	<b>-134.149</b>	<b>-152.903</b>	<b>-211.007</b>	<b>-230.839</b>	

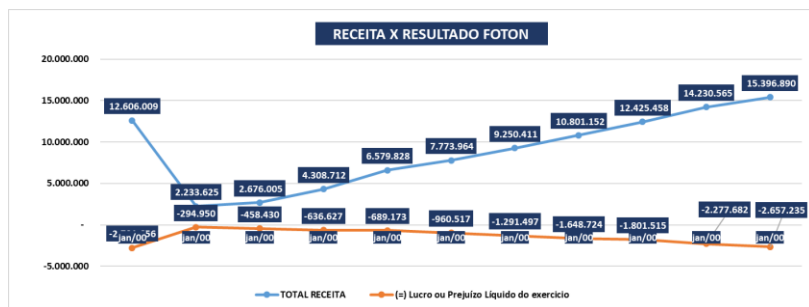
Receitas	Pouso Alegre Comercial e Agropecuaria S/A										
	dez/19	jan/20	fev/20	mar/20	abr/20	mai/20	jun/20	jul/20	ago/20	set/20	out/20
Receita Bruta de Vendas	0	0	0	0	0	0	0	0	0	0	0
Receita de Comercialização	0	0	0	0	0	0	0	0	0	0	0
<b>Total Receita Vendas e Comercialização</b>	<b>0</b>	<b>0</b>	<b>0</b>	<b>0</b>	<b>0</b>	<b>0</b>	<b>0</b>	<b>0</b>	<b>0</b>	<b>0</b>	<b>0</b>
(-) Deduções sobre receita de Vendas											
<b>(=) Receita Operacional Líquida</b>	<b>0</b>	<b>0</b>	<b>0</b>	<b>0</b>	<b>0</b>	<b>0</b>	<b>0</b>	<b>0</b>	<b>0</b>	<b>0</b>	<b>0</b>
(-) Custo dos produtos vendidos											
(-) Custo dos serviços											
Outros custos diretos / indiretos											
<b>(=) Lucro Bruto</b>	<b>0</b>	<b>0</b>	<b>0</b>	<b>0</b>	<b>0</b>	<b>0</b>	<b>0</b>	<b>0</b>	<b>0</b>	<b>0</b>	<b>0</b>
(-/+ Despesas / receitas operacionais	-1.401.377	-1.453.324	-111.835	-169.929	-196.998	-200.348	-211.867	-222.443	-233.018	-242.540	-252.062
<b>(=) Lucro operacional antes do resultado financeiro</b>	<b>-1.401.377</b>	<b>-1.453.324</b>	<b>-111.835</b>	<b>-169.929</b>	<b>-196.998</b>	<b>-200.348</b>	<b>-211.867</b>	<b>-222.443</b>	<b>-233.018</b>	<b>-242.540</b>	<b>-252.062</b>
Resultado de Equivalencia Patrimonial	-3.308.895	-3.308.895	0	0	0	0	0	0	0	0	0
Receita Financeira	979.278	2.482.593	3.289.900	7.352.402	8.798.653	8.784.267	9.097.143	7.257.030	9.067.555	10.133.978	10.959.290
Despesa Financeira											
<b>(=) Lucro Operacional Antes do Imposto de Renda e contribuição social</b>	<b>-3.730.993</b>	<b>-2.279.626</b>	<b>3.178.065</b>	<b>7.182.473</b>	<b>8.601.655</b>	<b>8.583.919</b>	<b>8.885.276</b>	<b>7.034.587</b>	<b>8.834.537</b>	<b>9.891.437</b>	<b>10.707.229</b>
(-) Imposto de Renda											
(-) Contribuição Social											
<b>(=) Lucro ou Prejuízo Líquido do exercício</b>	<b>-3.730.993</b>	<b>-2.279.626</b>	<b>3.178.065</b>	<b>7.182.473</b>	<b>8.601.655</b>	<b>8.583.919</b>	<b>8.885.276</b>	<b>7.034.587</b>	<b>8.834.537</b>	<b>9.891.437</b>	<b>10.707.229</b>



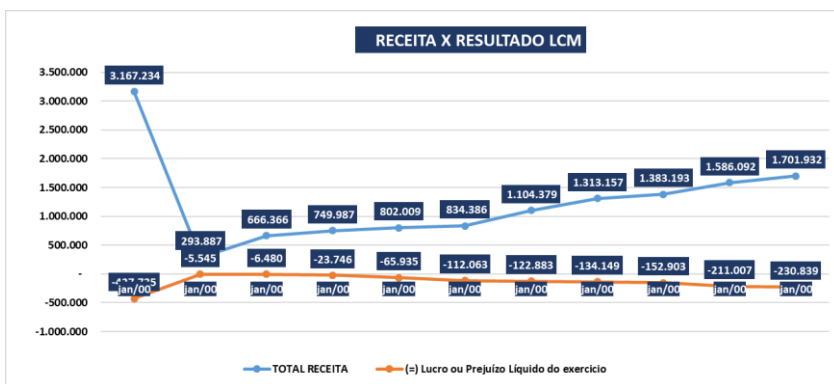
➤ Em **outubro de 2020**, a **FOTON e LCM** apresentaram um faturamento acumulado de R\$ 15.396.890,00 e R\$ 1.701.932,00, respectivamente.



➤ A **FOTON** no mês de **outubro de 2020** apresentou um faturamento acumulado de R\$ 15.396.890,00 e um custo de R\$ -12.071.358,00 que representa 78% do faturamento bruto da Recuperanda.



➤ No mês de **outubro de 2020**, a **FOTON** registrou um resultado líquido negativo com um saldo contabilizado de R\$ -2.657.235,00, conforme gráfico ao lado.



➤ Em **outubro de 2020**, a **LCM** apresentou um faturamento de R\$ 1.701.932,00 e um resultado negativo de R\$ -230.839,00.



## 5. DAS VISTORIAS REALIZADAS

A Administradora Judicial, por meio de seu proposto, Sr. Everson Fraga, no dia 18 de novembro p.p., vistoriou o estabelecimento da Recuperanda **FOTON/LCM**, situado à Rua Paulo Andriguetti, nº 1476, Alto do Pari, São Paulo, SP, e no dia 25 de novembro de 2020, o mesmo preposto, dirigiu-se a sede administrativa das Recuperandas sito à Rua Cristiano Viana, 441 – Conj. 135, Cerqueira César – São Paulo – SP, conforme fotos abaixo reproduzidas.

**SÃO PAULO – SP (Rua Paulo Andriguetti, 1476).**










**SÃO PAULO – SP (Rua Cristiano Viana, 441 – Conj. 135).**





Atendendo a solicitação desta Administradora Judicial, as Recuperandas enviaram fotos, abaixo reproduzidas, de sua montadora, localizada na empresa **GEFCO** sediada à **Rua Dante Razeira nº 12, Colina, Guaíba, RS.**





Outrossim, as Recuperandas apresentaram os relatórios anexos com informações dos impactos da pandemia no mês em análise (doc. 02, 03, 04 e 05).

## 6. CALENDÁRIO PROCESSUAL

RECUPERAÇÃO JUDICIAL - GRUPO FOTON		
Processo nº 1128854-59.2018.8.26.0100 - 1ª VFRJ DA CAPITAL/SP		
DATA	EVENTO	LEI 11.101/05
17/12/2018	Distribuição do pedido de RJ	-
19/12/2018	Deferimento do Processamento RJ (fls. 756/762)	Art. 52
07/01/2019	Termo de Compromisso	Art. 33
22/01/2019	Publicação do Deferimento do Processamento da RJ (fls. 1524)	-
07/05/2019	Publicação do 1º Edital (DJE e Jornal de grande circulação)	Art. 52 § 1º
22/05/2019	Prazo Fatal para apresentação das Habilitações/Divergências administrativas (15 dias da publicação do 1º edital)	Art. 7º § 1º
20/03/2019	Apresentado Plano de Recuperação Judicial (60 dias da publicação do deferimento do processamento da RJ) – fls. 1980/2179	Art. 53
05/07/2019	Apresentada da Relação de Credores do AJ	Art. 7º § 2º
07/10/2019	Publicação do Edital - Lista de Credores AJ	Art. 7º, II
17/10/2019	Prazo fatal para apresentação das Impugnações Judiciais – Relação de Credores AJ	Art. 8º
02/09/2020	Publicação do Edital - Convocação AGC (DJE)	Art. 36

23/09/2020	Assembleia Geral de Credores - 1ª Convocação	Art. 37
30/09/2020	Assembleia Geral de Credores - 2ª Convocação (Aprovação do Plano FOTON E LCM)	Art. 37
08/12/2020	Assembleia Geral de Credores – em continuação 2ª Convocação Pouso Alegre	
-	Decisão (Homologação do PRJ e concessão da RJ)	Art. 58
-	Publicação da decisão (Homologação do PRJ e concessão da RJ)	Art. 58

## 7. CONSIDERAÇÕES FINAIS

Todas as empresas em recuperação, **POUSO ALEGRE, LCM, FOTON**, no mês de **outubro de 2020**, continuaram registrando *Patrimônio Líquido Negativo*, em razão dos prejuízos acumulados nos últimos anos e dos resultados negativos do exercício.

Conforme demonstrações contábeis apresentadas, a **FOTON e a LCM** geraram um faturamento acumulado de R\$ 15.396.890,00 e R\$ 1.701.932,00, respectivamente. A **POUSO ALEGRE** não contabilizou faturamento no ano de 2020.

Sendo estas as considerações finais que entende pertinentes apresentar, esta Administradora Judicial encerra o presente relatório mensal e se coloca à disposição do MM. Juízo, do I. Ministério Público e credores para quaisquer esclarecimentos que se façam necessários.



São Paulo 06 de novembro de 2020.

**Boletim Atividades Foton/LCM: 06 de novembro de 2020**

Nossa equipe de pós-venda se reuniu com os executivos da ABRAFOTON e alguns associados para discutir alguns processos de garantias e fornecimentos de peças de forma a aprimorar os serviços. Foi possível esclarecer diversos pontos para os novos concessionários sobre os serviços prestados na manutenção preventiva dos caminhões

Nosso fornecedor de eixos DANA, enfrentou novos problemas com seus parceiros, o que gerou novo atraso na entrega dos eixos para nossa produção.



Em função de redução do quadro de funcionários causados pela pandemia e forte recuperação apresentada no setor nos últimos meses, os atrasos se mostram recorrentes. Felizmente o problema foi solucionado, impactando apenas três dias na produção. Estamos colocando um plano de ação para que esse atraso seja absorvido no mês de novembro sem comprometer as

entregas.



***Desenho técnico indica furos entre 12.83 – 12.75 mm recebemos furos com 12,25mm***

Com a proximidade da chegada dos caminhões encomendados em julho de 2020, nos reunimos com o presidente executivo da ABRAFOTON para desenhar o plano de entrega das primeiras unidades no final de novembro. A reunião também definiu algumas ações necessárias para o início de 2021 e detalhes do evento virtual que estaremos realizando no início de dezembro.

As vendas de peças de reposição da Foton para rede, tiveram uma primeira semana dentro média, apesar de uma semana mais curta em função do feriado de finados. Mantivemos a média semanal do ano.

As vendas de peças e serviços da LCM Caminhões mantiveram um bom desempenho com 29K de vendas entre serviços e peças. Esse valor representa 40% do valor médio mensal de 2020 o que deverá ajudar a manter o crescimento previsto.



Focado na implantação da cooperação do Santander no financiamento da rede no atacado e varejo, nossa equipe de TI participou de diversas reuniões técnicas para definir os parceiros que irão apoiar a implantação e a estrutura necessária. A empresa TIVIT foi a escolhida para operar a comunicação direta com o mainframe do Santander e na próxima semana estaremos definindo o parceiro que irá preparar a ferramenta de extração das informações do nosso ERP que será transmitidas ao Santander.

Nosso concessionário em Campinas promoveu evento no Ceasa de Campinas com forte repercussão positiva e conversões de vendas.

Foi a primeira experiência deste novo concessionário, ex-Ford, com um público mais intenso e os resultados foram muito satisfatórios.



***Carueme vende um caminhão no Ceasa de Campinas***

Outros dois concessionários novos terminaram a adequação de suas instalações no padrão Foton, Trevisa de Santa Catarina e a Mídia em Porto Alegre-RS.



***Mídia Foton – Porto Alegre - RS***



***Trevisa Marialva - SC***

**FOTON AUMARK DO BRASIL, IMPORTAÇÃO, EXPORTAÇÃO E DISTRIBUIÇÃO DE VEÍCULOS LTDA**  
 Rua Cristiano Viana, 441 Cj 135 – Pinheiros – São Paulo – SP – Brasil – CEP: 05410-000  
 TEL: +55 11 2659-8343

São Paulo 13 de novembro de 2020.

### **Boletim Atividades Foton/LCM: 13 de novembro de 2020**

Em reunião comercial com a ABRAFOTON demos continuidade as adequações dos processos entre montadora e concessionários. O tema foi a encomenda de caminhões importados e nacionais. Definimos os prazos de cada processo, regras e formulários que estarão válidos a partir de 1 de dezembro.



#### ATA DE REUNIÃO DA ABRAFOTON E FOTON MOTORS BRASIL

DATA, HORA E LOCAL: 10 de novembro de 2020, às 14:00hs, na sede da Abrafoton.

#### PARTICIPANTES:

##### Representando a Abrafoton:

Paulo Matias  
Rosa Camilo

##### Representando a Foton:

Ricardo Barros

#### Deliberações

O objetivo principal desta reunião com a Foton foi estabelecer regras para a rotina de coleta de pedidos, retirada das unidades, volume x pedidos produção local, conformo definido a seguir:

#### Coleta de Pedidos

- Ficou estabelecido que as coletas de pedidos serão submetidas pela Foton à rede de Concessionários com prazo de confirmação a partir das coletas até as reuniões

Eixos e conjuntos de freios foram devidamente recebidos da DANA esta semana e por fim montados. Dois caminhões foram faturados e a partir da próxima semana estaremos produzindo as unidades programadas em ritmo mais uniforme.



***Eixos montados em Guaíba***

Esta semana as vendas de peças de reposição da Foton atingiram, em 15 dias a média mensal total de 2020. Comparado com o mês anterior, as vendas já representam 76% do valor total de outubro.

A LCM Caminhões repetiu o desempenho da semana anterior na venda de peças e serviços. Atingiu 50% da média mensal, nesta virada de quinzena. Dois caminhões estão encomendados com previsão de entrega ainda em novembro. Nossas expectativas são de superar a meta definida para o mês.

Com a proximidade da data do evento de lançamento do novo Aumark S de 6 e 11 toneladas a ser realizado no próximo dia 2 de dezembro de 2020, intensificamos todas as ações de preparativos para evento. Abordamos todos os detalhes dos vídeos que serão apresentados, cenário e roteiro do evento. Ecaminhamos o o aviso de reserva de agenda e na proxima semana enviaremos o convite do evento.







São Paulo 20 de novembro de 2020.

**Boletim Atividades Foton/LCM: 20 de novembro de 2020**

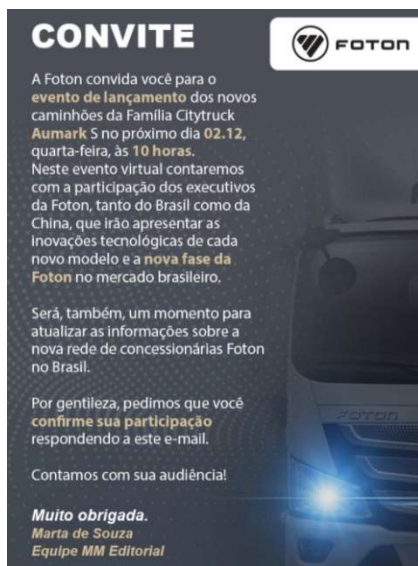
Com os ajustes na produção, efetuados recentemente, a semana transcorreu normalmente conseguindo entregar 5 unidades. Nesta quarta chegou um lote de caminhões em Rio Grande, ao qual foi nacionalizado nesta sexta-feira. Na próxima semana deverá ser liberado pela alfandega para início da inspeção da pré entrega. A meta é faturar ao menos dez unidades das unidades vendidas por encomenda em julho.

A DANA continua com sérios problemas de fornecimento em função da falta de matéria prima. As entregas de eixo prevista para essa semana foram adiadas para a próxima terça-feira. Estamos estudando a melhor forma de administrar este atraso de forma a não comprometer a produção de mais cinco caminhões.

O convite para o evento do dia 2 de dezembro foi enviado para toda a rede de concessionários e para imprensa. Todo material para o evento foi concluído e na próxima semana estaremos fazendo as revisões finais.

Com a primeira compra de peças do concessionário novo do Rio de Janeiro, as vendas de peças superaram todo o mês de outubro em 24%, ainda faltando 6 dias úteis em novembro.

O IBAMA emitiu nesta segunda-feira o LCVM do motor do caminhão para a Cummins. Com a cessão do LCVM pudemos no mesmo dia dar entrada no sistema do IBAMA e solicitar o LCVM do caminhão. Nesta sexta fizemos o teste oficial de ruído com resultado positivo, de forma que no início de dezembro o certificado será emitido na modalidade ilimitado autorizando a importação dos caminhões já produzidos na China e prontos para embarque.



Preparação Teste Ruído Pista Iracemápolis

SERVIÇO PÚBLICO FEDERAL  
Ministério do Meio Ambiente  
INSTITUTO BRASILEIRO DO MEIO AMBIENTE E DOS RECURSOS NATURAIS RENOVÁVEIS  
Nº 71476  
LICENÇA PARA USO DA CONFIGURAÇÃO DE VEÍCULO OU MOTOR - L  
DECLARAÇÃO DE ATENDIMENTO - DA  
Licença válida até 31 de Dezembro de 2021

O INSTITUTO BRASILEIRO DO MEIO AMBIENTE E DOS RECURSOS NATURAIS RENOVÁVEIS, Autarquia Federal de Regime Especial, vinculado ao Ministério do Meio Ambiente, CONTA para a produção, importação ou comercialização do(s) veículo(s) conforme abaixo:

**1 - INTERESSADO:**  
NOME: CUMMINS BRASIL LTDA  
CPF/CNPJ: 43201151000110  
ENDEREÇO: RUA JATI - Guarulhos  
CEP: 07180-900 - SP

**2 - CONFIGURAÇÃO DO MOTOR:**  
COMBUSTÍVEL: DIESEL  
MOTOR: ISF3.8 154 P7-2  
QUANTIDADE: Ilimitado

11/2020 13:45:18

Serviços - Financeiro - Guia de usuário

**INFOSERV - Proconve/Promot**

Caminho: Serviços >> INFOSERV - Proconve/Promot >> Detalhamento da solicitação

**Acompanhamento de solicitação de licença**

**Dados da Solicitação**

Número:	24922	Status:	Encaminhada Agente Técnico	Data:	11/11/2020
LCVM Request:	LCVM Request	Solicitante:	FOTON MOTOR DO BRASIL VENDAS LTDA	CPF/CNPJ:	27.580.185/0001-07
Motor:	ISF3.8 154 P7-2	Veículo:	T/FOTON/AUMARK/S 111/1		
Quantidade:	Ilimitado				
Agente Técnico:	CETESB	Analista responsável:			
Data do Encaminhamento:		Hora do Encaminhamento:	N/A		

Parâmetros: Anos A, Anos B, Anos C, Ruído, DBO

Visualizar formulário

Comunicação Mensagens Cadastradas



Teste Ruído Pista Iracemópolis

Inovando o método de verificação de qualidade e registro de entrega dos veículos Foton, esta semana finalizamos a implantação do processo de entrega digital dos caminhões e fizemos a primeira entrega. Além de registrar o georreferenciamento da entrega o sistema grava a situação de todos os itens que devem ser verificados, inclusive com fotos. Qualquer anomalia é apontada e sua correção registrada. Esses registros permanecem a disposição para criação do histórico do veículo e futuras referências. No próximo mês estaremos implantando a continuidade deste serviço nas concessionárias.



Entrega 1º Cminhão com "Check List" Digital

**FOTON**  
RESULTADO DA AUDITORIA

Nº da Auditoria: 3      Email colaborador: douglas.oliveira@gefco.com.br

Data Abertura: 17/11/2020 13:48:00  
Objeto: 99NL2JBB6M000196  
Base: Rio Grande do Sul

**FOTON**  
RESULTADO DA AUDITORIA

Nº da Auditoria: 3      Email colaborador: douglas.oliveira@gefco.com.br

Data Abertura: 17/11/2020 13:48:00      Data Fechamento: 17/11/2020 13:56:00      Auditor: Douglas de Oliveira  
Objeto: 99NL2JBB6M000196      Tipo Objeto: CAMINHONETE 3.5-14DT  
Base: Rio Grande do Sul      Localidade: GUAIABA

**Amostras de um total de**  
**13 paginas**

Pergunta	Resposta	Classificação	Complemento	Ação Tomada	Foto Antes	Foto Depois
Montagem do Caminhão	Ok	MEDIA		Config		
Manuais	Ok	MEDIA		Config		
Nível óleo motor	Ok	MEDIA		Config		
Nível óleo direção hidráulica	Ok	MEDIA		Config		
Nível óleo diferencial traseiro	Ok	MEDIA		Config		
Nível fluido de arrefecimento	Ok	MEDIA		Config		
Nível reservatório limpador para-choques	Ok	MEDIA		Config		

As vendas de peças foram excelentes na LCM Caminhões esta semana, juntamente com os serviços. Atingimos o dobro do volume da média semanal. Novembro será um dos melhores meses do ano 2020.



São Paulo 27 de novembro de 2020.

**Boletim Atividades Foton/LCM: 27 de novembro de 2020**

Cinco unidades produzidas em Guaíba foram faturadas essa semana, volume que deverá se manter semanalmente nas próximas semanas com a entrega dos componentes normalizada. Recebemos os eixos pendentes da DANA abastecendo assim a linha de produção. Com essas unidades faturadas, atingimos 12 unidades no mês. Com as unidades importadas previstas para serem faturadas até o dia 30 do mês deveremos atingir o segundo melhor mês do ano.



O lote de caminhões importados que chegaram em Rio de Grande deu canal vermelho na terça-feira por um mal entendimento de classificação fiscal da aduana. Entenderam que se tratava de caminhoneta e não caminhões. A questão foi devidamente esclarecida por nossa equipe e os mesmos foram liberados na quarta-feira. Com grande celeridade, iniciamos as inspeções de pré entrega nesta sexta-feira assim que os containers foram recebidos, e a meta é faturar até o dia 30 de novembro o maior número de unidades possível, atendendo as encomendas feitas em julho por nossos concessionários.







Já recebermos mais de 90 confirmações de participação ao evento do dia 2 de dezembro em resposta ao convite enviado na semana passada. Este evento dedicado à imprensa e aos concessionários terá certamente uma grande adesão.

Deveremos superar outubro em mais de 57% nas vendas de peças. Já se registra o melhor mês do ano em vendas de peças de reposição. Com o lançamento dos novos modelos em 2021 este crescimento será contínuo.

Recebemos a visita da seguradora HDI em nossas instalações em Rio Grande, Guaíba e Novo Hamburgo, afim de vistoriar nossa capacidade de fornecimento de peças e assim poder formar uma parceria nacional oferecendo seguros em nossos caminhões comercializados no varejo.



Nosso concessionário Trevisa, no Paraná entregou esta semana tres unidades 35-14 implementada com cestos de elevação para uma empresa local de manutenção elétrica.



*Trevisa Paraná entrega três caminhões  
Equipados com Cestos de Elevação*

Como previsto no boletim anterior, ainda faltando um dia útil de venda no mês, os resultados das vendas de peças e serviços já atingiram o segundo maior valor no mês na LCM Caminhões. A nova equipe de venda de caminhões também já demonstrou bastante resultado nas visitas este mês. Já são oito propostas firmes aguardando aprovação de financiamento nos bancos. Com a chegada dos caminhões importados e aumento da produção certamente serão convertidas em venda em dezembro iniciando um novo ciclo de vendas.

Continuamos atuando diareamente na implantação do sistema de comunicação com o Banco Santander para iniciarmos em meados dezembro o financiamento do atacado e também no desenvolvimento do novo portal de vendas de caminhões que irá auxiliar nas vendas projetadas para M+4, como fazem as demais montadoras. Nossa meta é iniciar 2021 com ambos processos em funcionamento.