



EXCELENTÍSSIMO SENHOR DOUTOR JUIZ DE DIREITO DA 1ª VARA DE FALÊNCIAS E RECUPERAÇÕES JUDICIAIS DO FORO CENTRAL DA COMARCA DA CAPITAL – SP.

Processo nº 0035032-62.2020.8.26.0100

Incidente para apresentação de Relatórios Mensais de Atividades

AJ RUIZ CONSULTORIA EMPRESARIAL S.A., Administradora Judicial nomeada na RECUPERAÇÃO JUDICIAL de **NCS SUPLEMENTOS S/A** e **EVERS INDÚSTRIA E COMÉRCIO DE PRODUTOS NUTRACÊUTICOS S.A.**, por seus representantes infra-assinados, vem respeitosamente à presença de V. Excelência, nos termos do artigo 22, II, “a”, primeira parte e “c”, da Lei nº 11.101/05, apresentar o anexo **Relatório Mensal de Atividades das Recuperandas** relativo às informações contábeis do mês de setembro de 2021 (doc. 1).

Sendo assim, informa estar à inteira disposição de V. Excelência e sua z. Serventia, do nobre advogado das Recuperandas, dos credores e demais interessados, bem como do ilustre representante do Ministério Público para quaisquer esclarecimentos que se fizerem necessários.

São Paulo, 30 de novembro de 2021.

AJ RUIZ CONSULTORIA EMPRESARIAL S.A.

JOICE RUIZ BERNIER

OAB/SP 126.769

ALINE TURCO

OAB/SP 289.611

CAMILA ANDREO GRANADO

OAB/SP 448.136

RELATÓRIO MENSAL DE ATIVIDADES

“GRUPO NCS”¹

Processo nº 1035022-98.2020.8.26.0100

1ª Vara de Falências e Recuperações Judiciais

Foro Central Cível da Comarca da Capital – Estado de São Paulo

¹ NCS SUPLEMENTOS S.A. e EVERS INDÚSTRIA E COMÉRCIO DE PRODUTOS NUTRACÊUTICOS S.A.

O presente Relatório Mensal de Atividades (“RMA”) das empresas **NCS SUPLEMENTOS S.A.**, compreende:

1. O **Cronograma processual** com as informações relativas às datas de ocorrências dos principais eventos da Recuperação Judicial;
2. A **posição do quadro de empregados** das Recuperandas;
3. A **análise dos dados contábeis e das informações financeiras**¹ do ano de 2021 com destaque para o mês de **setembro de 2021** e a apresentação de dados contábeis relativos aos períodos anteriores, organizada da seguinte forma:
 - 3.1. **NCS:** (A) Análise do Ativo e suas contas, com gráficos e contextualizações; (B) Análise do Passivo e suas contas, com gráficos e contextualizações; (C) Demonstração do Resultado do Exercício e Demonstrações dos Fluxos de Caixa; e (D) Índices representativos da saúde financeira da empresa.
 - 3.2. **EVERS:** (A) Análise do Ativo e suas contas, com gráficos e contextualizações; (B) Análise do Passivo e suas contas, com gráficos e contextualizações; (C) Demonstrações dos Resultados e Demonstrações dos Fluxos de Caixa; e (D) Índices representativos da saúde financeira da empresa.
 - 3.3. Considerações Finais
4. Informações relativas à **Fiscalização das atividades das Recuperandas.**

As informações analisadas neste relatório foram apresentadas à “AJ Ruiz” pelas próprias Recuperandas na forma do art. 52, IV, da Lei nº 11.101/05, respondendo estas últimas por sua conformidade e genuinidade.

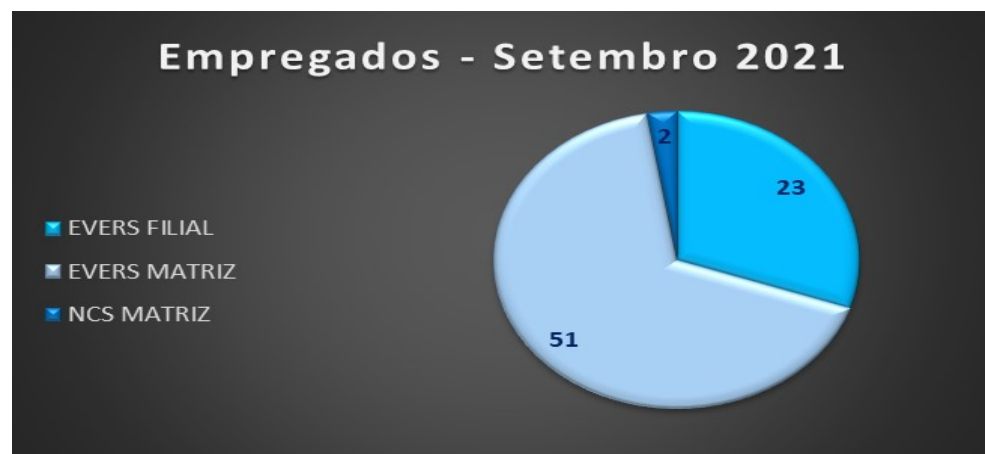
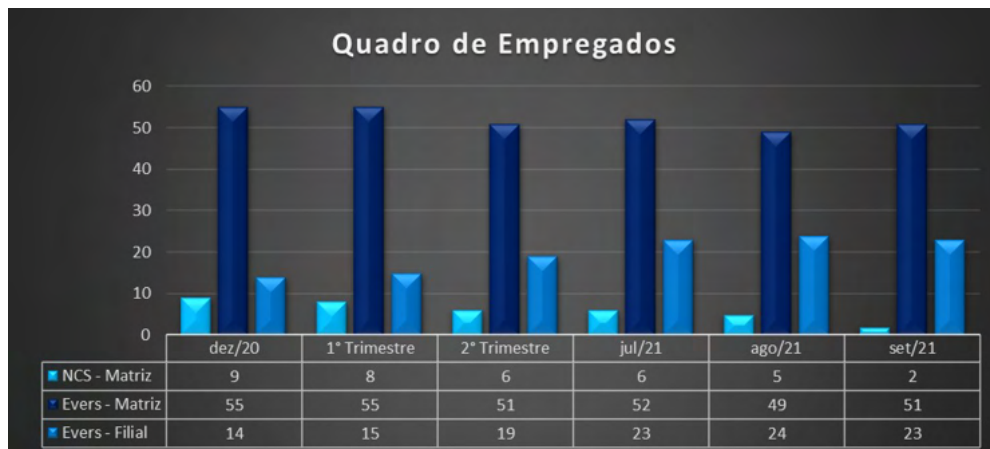
¹ Todos os valores mencionados na análise das demonstrações contábeis e financeiras estão expressos em reais (R\$).

1. CRONOGRAMA PROCESSUAL

RECUPERAÇÃO JUDICIAL – NCS - Processo nº 1035022-98.2020.8.26.0100		
DATA	EVENTO	LEI 11.101/05
29/04/2020	Distribuição do pedido de RJ	-
06/05/2020	Deferimento do Processamento RJ (fls. 138/145)	Art. 52
08/05/2020	Termo de Compromisso da Administradora Judicial (fls. 964)	Art. 33
18/05/2020	Publicação do Deferimento do Processamento da RJ	-
14/07/2020	Publicação do Edital de Convocação de Credores (DJE)	Art. 52 § 1º
24/07/2020	Publicação do Edital de Convocação de Credores (Jornal de Grande Circulação) *juntada nos autos após questionamento da Administradora Judicial	Art. 52, § 1º
10/08/2020	Prazo Fatal para apresentação das Habilitações/Divergências administrativas (15 dias da publicação do Edital de Convocação de Credores) – considerando a data da publicação em jornal de grande circulação, conforme decisão proferida às fls. 3.511/3.512.	Art. 7º § 1º
17/07/2020	Prazo fatal para apresentação do Plano de Recuperação Judicial (60 dias da publicação da decisão de deferimento do processamento da RJ)	Art. 53
24/09/2020	Prazo fatal para apresentação da Relação de Credores do AJ (45 dias do término do prazo para apresentação das habilitações/divergências administrativas)	Art. 7º § 2º
15/10/2020	Prazo para realização da AGC (150 dias da publicação do deferimento do processamento da RJ)	Art. 56 § 1º
05/02/2021	Publicação do Edital - PRJ e Lista de Credores AJ	Art. 7º, II e Art. 53
17/02/2021	Prazo fatal para apresentação das Impugnações Judiciais - 10 dias da publicação do Edital - PRJ e Lista de Credores AJ	Art. 8º
08/09/2021	Publicação do Edital - Convocação AGC (DJE)	Art. 36
28/09/2021	Assembleia Geral de Credores - 1ª Convocação	Art. 37
05/10/2021	Assembleia Geral de Credores - 2ª Convocação – votação da consolidação substancial e suspensão da AGC para a data de 30/11/2021.	Art. 37
30/11/2021	Assembleia Geral de Credores – 2ª Convocação – suspensão da AGC para data de 17/01/2022.	Art. 37
-	Encerramento do Stay Period (prorrogado até o encerramento da Assembleia Geral de Credores, conforme decisão de fls. 5.067/5.071)	Art. 6º § 4º

2. ANÁLISE DO QUADRO DE EMPREGADOS DAS RECUPERANDAS

Demonstra-se a seguir a composição do quadro de empregados das Recuperandas referente ao fechamento do exercício de 2020 até o mês de **setembro de 2021**:



➤ **NCS Suplementos S.A.:**
Encerrou o mês de setembro de 2021 com 2 (dois) empregados, todos alocados dentro da matriz. Verifica-se o desligamento de 3 (três) empregados no período.

➤ **Evers Indústria e Comércio de Produtos Nutracêuticos S.A (Matriz):**
No mês de setembro de 2021, encerrou o mês com 51 (cinquenta e um) empregados. Observa-se o desligamento de 2 (dois) empregados e admissão de 4 (quatro) no mês em análise.

➤ **Evers Indústria e Comércio de Produtos Nutracêuticos S.A (Filial):**
Verifica-se no mês de setembro 1(um) desligamento, encerrando o mês em análise com 23 (vinte e três) empregados.

3. ANÁLISE DOS DADOS CONTÁBEIS E DAS INFORMAÇÕES FINANCEIRAS

O presente Relatório Mensal de Atividades (RMA) compreende análises dos demonstrativos contábeis preparados pelas empresas, observando-se as normas adotadas no Brasil, que compreendem as práticas incluídas na legislação societária Brasileira e os pronunciamentos técnicos, as orientações e as interpretações técnicas emitidas pelo Comitê de Pronunciamentos Contábeis (“CPC”), aprovados pelo Conselho Federal de Contabilidade - CFC.

Todas as informações relevantes, próprias das informações contábeis anuais ou intermediárias, e somente essas, estão sendo evidenciadas e correspondem àquelas utilizadas pelas Recuperandas na sua gestão, de acordo com as informações por elas prestadas.

Eventuais apontamentos que sejam objetos de questionamentos à Recuperanda, mas que não foram solucionados a tempo, serão tratados nos próximos relatórios, de acordo com o tempo dos esclarecimentos prestados pela Recuperanda.

Vale ressaltar que não foram encaminhados os esclarecimentos pertinentes ao Relatório Mensal de Atividades referente ao mês de agosto de 2021 até a conclusão deste relatório.

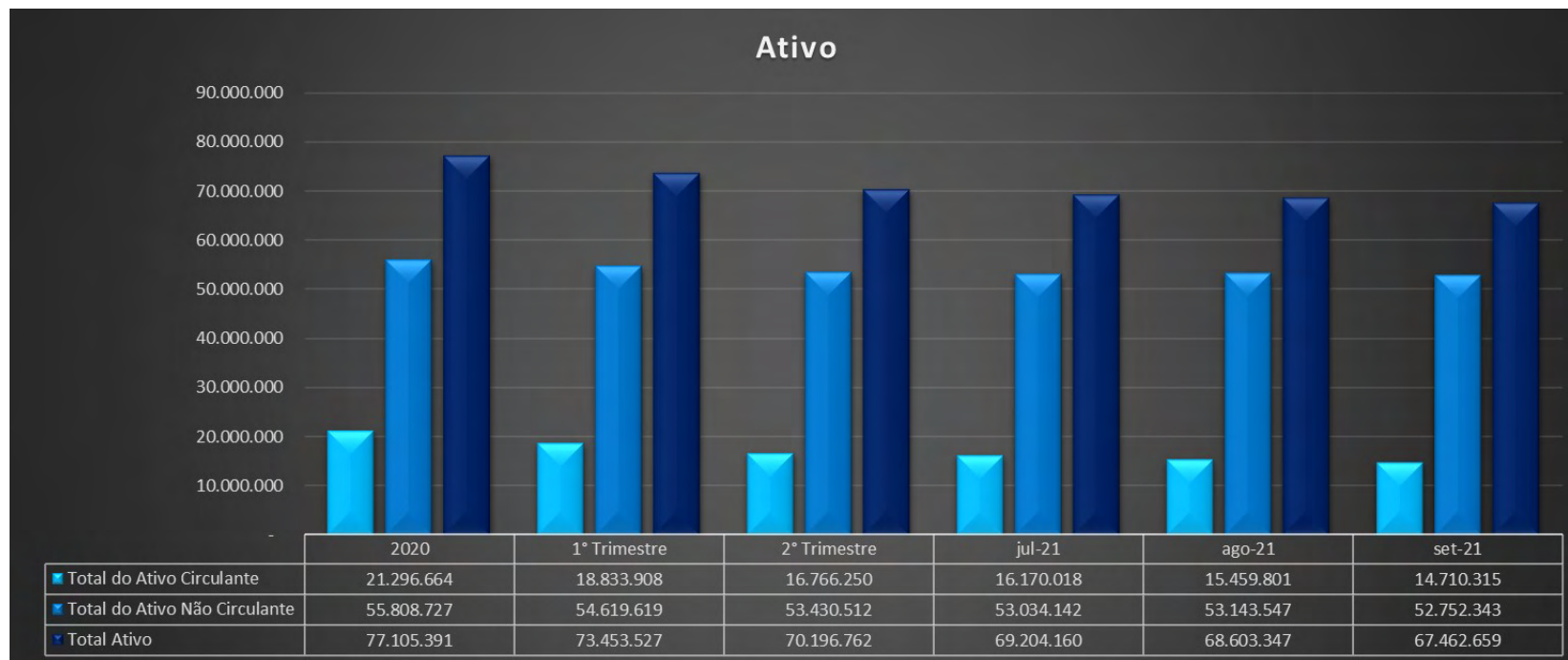
3.1. NCS SUPLEMENTOS S.A.

A) ATIVO

Demonstra-se a seguir a composição do *Ativo* com destaque para os pontos de maior relevância.

NCS SUPLEMENTOS S/A						
Ativo	2020	1º Trimestre	2º Trimestre	jul-21	ago-21	set-21
Caixas e Equivalentes de Caixa	3.262.630	1.585.045	1.789.122	1.645.934	1.149.103	1.021.498
Clientes	1.381.819	1.278.157	886.185	845.758	501.811	315.296
Outras Contas a Receber	5.806.495	5.650.179	5.575.179	5.515.521	5.459.220	5.459.220
Estoques	4.124.822	2.171.232	943.270	572.979	516.135	388.262
Adiantamentos	319.815	248.812	122.403	124.736	97.501	144.431
Tributos a Recuperar	5.344.104	5.921.813	5.577.819	5.525.553	5.482.568	5.480.223
Despesas do Exercício Seguinte	224.007	138.454	69.227	46.152	23.076	-
Contrato de Mútuo a Receber	832.973	1.840.216	1.803.045	1.893.386	2.230.386	1.901.386
Total do Ativo Circulante	21.296.664	18.833.908	16.766.250	16.170.018	15.459.801	14.710.315
Investimentos	20.589.637	20.589.637	20.589.637	20.589.637	21.095.411	21.095.411
Imobilizado/Intangível	35.219.089	34.029.982	32.840.874	32.444.505	32.048.136	31.656.933
Total do Ativo Não Circulante	55.808.727	54.619.619	53.430.512	53.034.142	53.143.547	52.752.343
Total Ativo	77.105.391	73.453.527	70.196.762	69.204.160	68.603.347	67.462.659

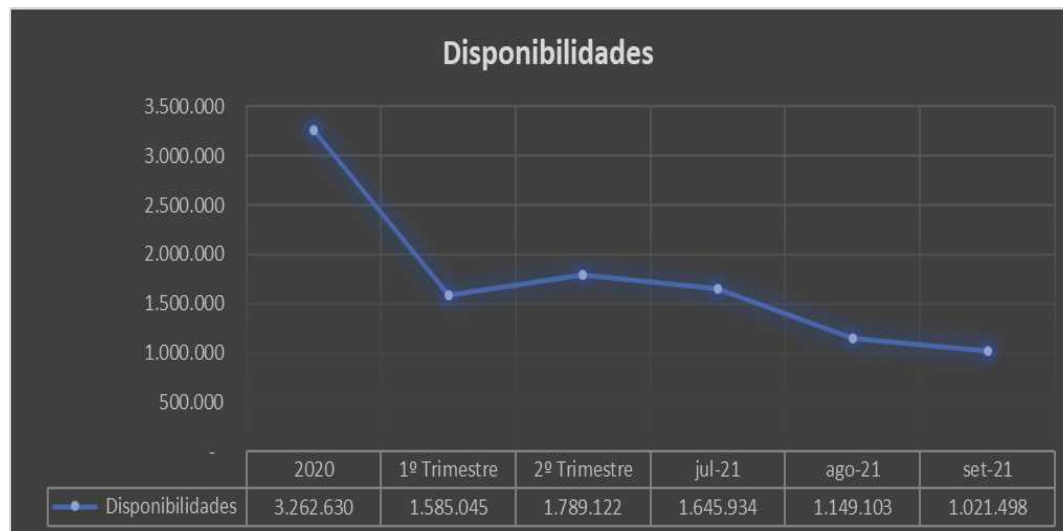
(ESPAÇO INTENCIONALMENTE EM BRANCO)



- **Ativo Circulante** apresentou involução de 4,8%, correspondendo a R\$ 749 mil. Destacamos a redução de saldos das “Despesas do Exercício seguinte” em R\$ 23 mil, bem como, a redução do saldo dos “Contrato de Mútuo” com a Evers em 14,8% (329 mil).
- **Ativo Não Circulante** apresentou redução de saldos em suas contas em 0,7% representando R\$ 391 mil, decorrente do reconhecimento das amortizações e depreciações do período.

Os detalhes e análises dos principais grupos de contas contábeis que apresentaram movimentações no período serão abordados a seguir.

- ✓ **Disponibilidades:** Onde estão relacionadas as contas correntes bancárias da empresa e suas aplicações financeiras.



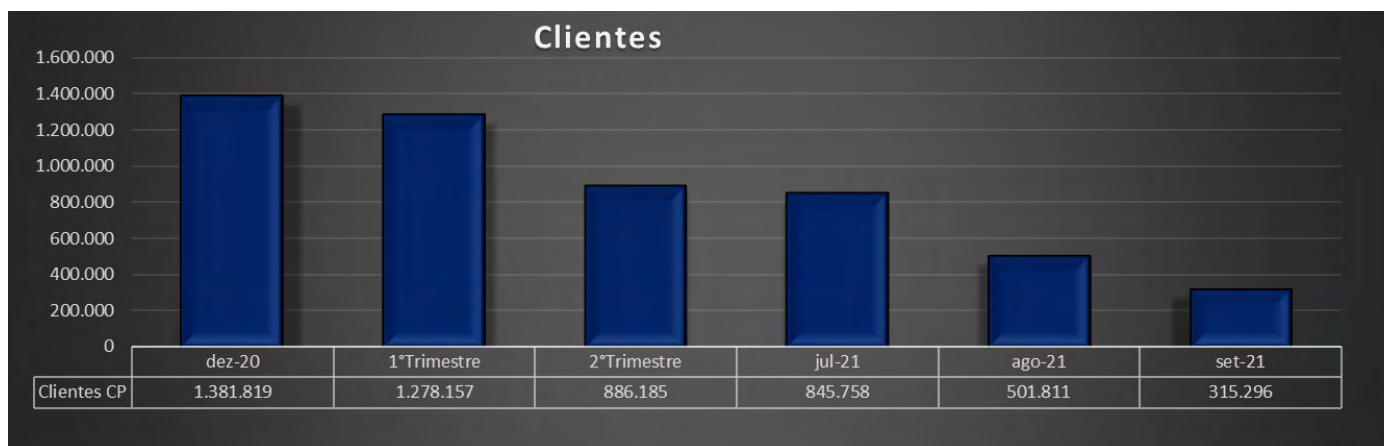
Movimentação Ago/21 - Set/21: Observa-se, conforme tabela abaixo, redução de saldos das disponibilidades em setembro de 2021 comparado ao mês anterior, no percentual de 11,1%, representando aproximadamente R\$ 127 mil. A redução de saldos das Aplicações Financeiras decorre da transferência da Aplicação Banco Itaú para a conta corrente do mesmo banco.

Demais contas do grupo não apresentaram movimentações relevantes, encerrando o período com saldos de R\$ 1.021 milhão.

Conta	dez-20	1º Trimestre	2º Trimestre	jul-21	ago-21	set-21	Varição
Banco Conta Movimento	2.812.321	342.399	723.358	1.126.215	937.614	981.740	4,7%
Aplicação Financeira	450.309	1.242.646	1.065.763	519.719	211.489	39.758	-81,2%
Total Disponibilidade	3.262.630	1.585.045	1.789.122	1.645.934	1.149.103	1.021.498	-11,1%

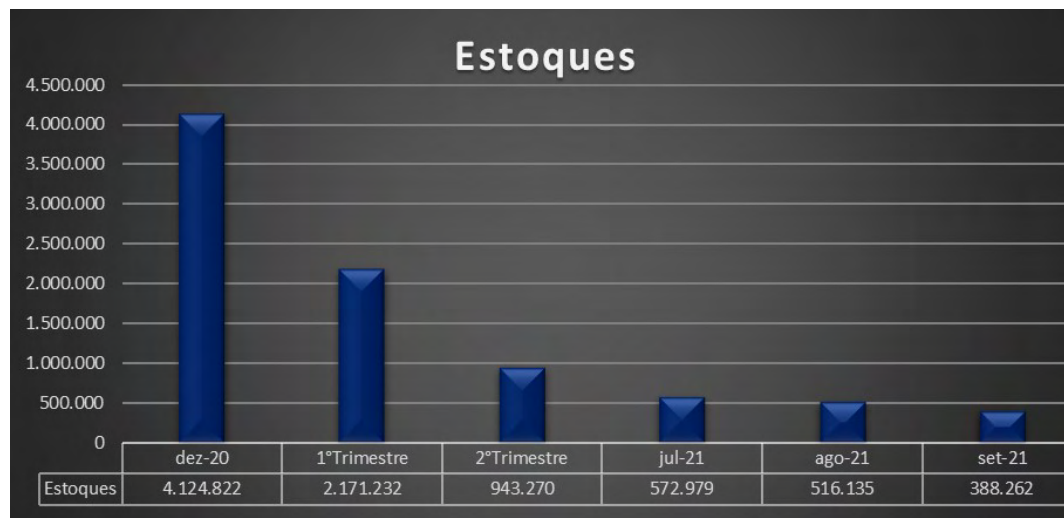
✓ **Cientes:** Composto pelos recebíveis da Recuperanda e Provisões de Devedores Duvidosos.

Movimentação Ago/21 - Set/21: Observa-se significativa redução de saldos do grupo de Cientes, no percentual de 37,2%, aproximadamente R\$ 186 mil. Dos fenômenos econômicos ocorridos, destacamos que a involução decorre do recebimento de duplicatas no período e da atualização de saldo da Provisão de Devedores Duvidosos com leve redução no saldo no período, decorrente de clientes recuperados. A Recuperanda encerra o período de setembro de 2021 com o saldo líquido a receber de R\$ 315 mil, cuja redução dos saldos associa-se com a redução do faturamento deste período e dos períodos anteriores, que será demonstrada mais adiante neste relatório.



Conta	dez-20	1º Trimestre	2º Trimestre	jul-21	ago-21	set-21	Varição
Cientes	13.446.989	13.400.157	12.974.185	12.885.758	12.565.811	12.360.296	-1,6%
Provisão para Devedores Duvidosos (PDD)	(12.065.170)	(12.122.000)	(12.088.000)	(12.040.000)	(12.064.000)	(12.045.000)	-0,2%
Total Cientes	1.381.819	1.278.157	886.185	845.758	501.811	315.296	-37,2%

- ✓ **Estoques:** Composto pelos estoques disponíveis e provisão para perda de estoques.

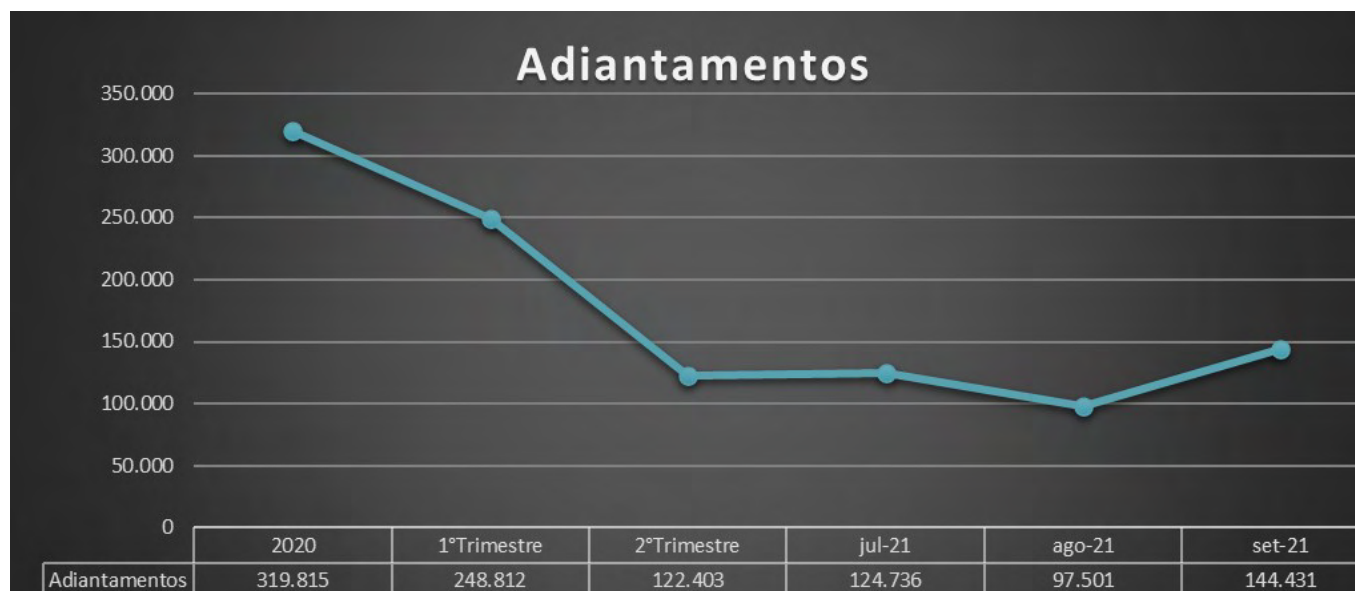


Movimentação Ago/21 - Set/21: Observa-se que o grupo dos “*Estoques*” apresentou redução de 24,8%, se comparado ao mês anterior, decorrente da variação de saldos da conta “Mercadorias p/ Revenda em Poder Próprio”, com redução de 4%, referente às baixas para descarte, bem como algumas contabilizações de remessas para bonificação no valor de R\$ 3.5 mil, além da contabilização dos custos da mercadoria vendida do período. Ademais, nota-se a evolução de saldos da “Provisão para Perda de Estoque” no período, em 52,1%. Cabe reiterar que esta movimentação acontece seguindo a estratégia de liquidar estoque de produtos importados e direcionar a produção para os produtos nacionais, como mencionado nos relatórios anteriores. O aumento das perdas são parte do descarte.

Expressa-se abaixo tabela evolutiva das contas do grupo de Estoque com suas variações de saldo:

Conta	dez-20	1º Trimestre	2º Trimestre	jul-21	ago-21	set-21	Varição
Mercadoria P/Revenda Em Poder Próprio	3.304.992	4.924.295	1.714.862	1.164.039	706.996	678.558	-4,0%
(-) Provisão Para Perda De Estoque	(11.344.609)	(8.187.354)	(771.593)	(591.060)	(190.860)	(290.296)	52,1%
Mercadoria P/Revenda Em Poder Terceiro (Consignação)	135.363	-	-	-	-	-	0,0%
Importação Em Andamento	11.980.308	5.434.291	-	-	-	-	0,0%
Mercadoria P/Revenda Em Consignação Merc	30.009	-	-	-	-	-	0,0%
Produtos Em Elaboração Enviados P/Industrialização D	18.759	-	-	-	-	-	0,0%
Estoque Total	4.124.822	2.171.232	943.270	572.979	516.135	388.262	-24,8%

✓ **Adiantamentos:** Composto por “Adiantamento a Fornecedores” e “Adiantamento a Empregados”.



Movimentação Ago/21 - Set/21: Verifica-se o a evolução de 48,1% (R\$ 46 mil), decorrente das contas:

- Adiantamentos a fornecedores: houve evolução de R\$ 9 mil, justificado pelo pagamento de “PAGTO REF NF ADT09 SOL INVEST HOTEL JARAGUÁ LTDA”.
- Adiantamentos de salários: verifica-se a contabilização de R\$ 8 mil, decorrente das reclassificações de salários ref. ao mês de 08/21, o que será questionado para a Recuperanda e apresentado nos próximos relatórios.
- Adiantamentos de férias: houve aumento de R\$ 29 mil, decorrente do histórico “ESTORNO REF PAGTO FÉRIAS 12/2020 CONFORME E-MAIL VERIDIANA 07/10/2021”, em contrapartida, houve baixa do prejuízo contábil acumulado de períodos anteriores.

Conta	dez-20	1º Trimestre	2º Trimestre	jul-21	ago-21	set-21	Varição
Adiantamentos a Fornecedores	249.295	183.593	57.185	59.517	61.749	70.809	14,7%
Adiantamento a Fornecedores	249.295	183.593	57.185	59.517	61.749	70.809	14,7%
Adiantamentos a Empregados	70.520	65.219	65.219	65.219	35.752	73.622	105,9%
Adiantamento de Salários	-	-	-	-	-	8.403	0,0%
Adiantamento de Férias	70.520	65.219	65.219	65.219	35.752	65.219	82,4%
Total Adiantamentos	319.815	248.812	122.403	124.736	97.501	144.431	48,1%

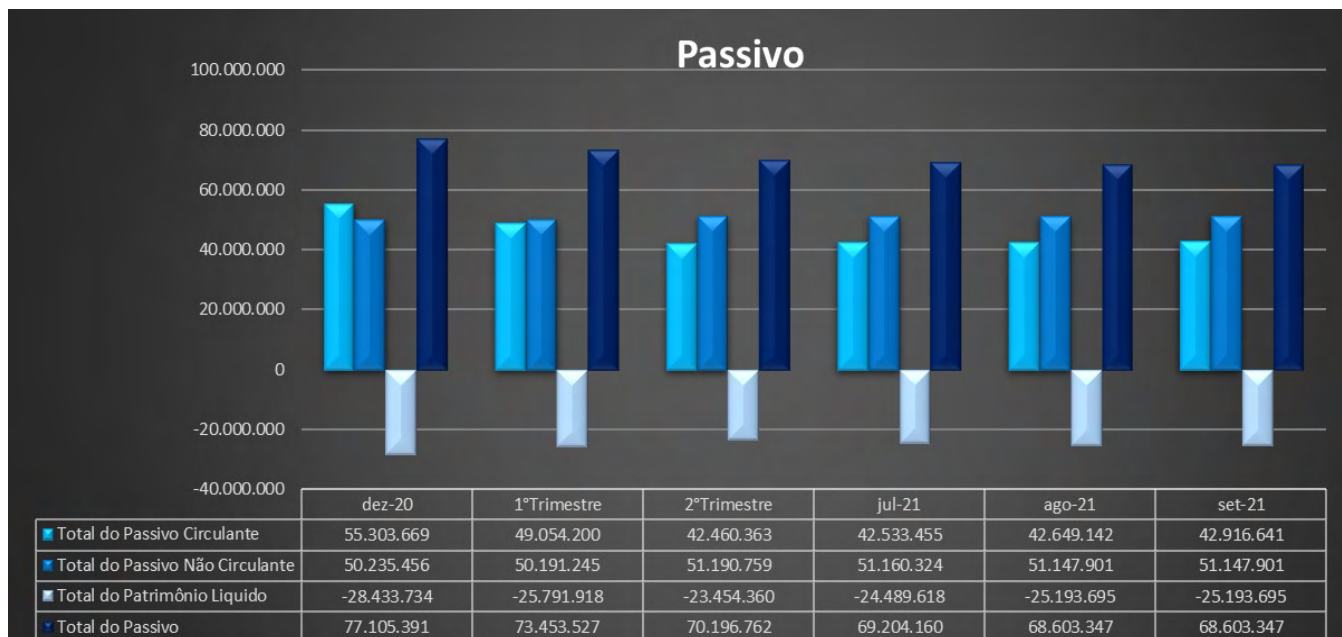
Conforme informado nos relatórios anteriores, a Recuperanda, quando questionada sobre o motivo da conta de “Adiantamento de Férias” não ter apresentado movimentações nos últimos meses, fora informado que: *“Encontramos pagamento de férias da Evers realizado em 18/12/20 pago erroneamente pela NCS. Estamos fazendo a conciliação de uma pequena diferença para devolver o valor para a NCS e zerar esta conta no mês de outubro”*. Acompanharemos esta movimentação no próximo relatório, além de apresentar detalhes sobre a contabilização sugerida.

B) PASSIVO

Demonstra-se a seguir a composição do Passivo com destaque para os pontos de maior relevância:

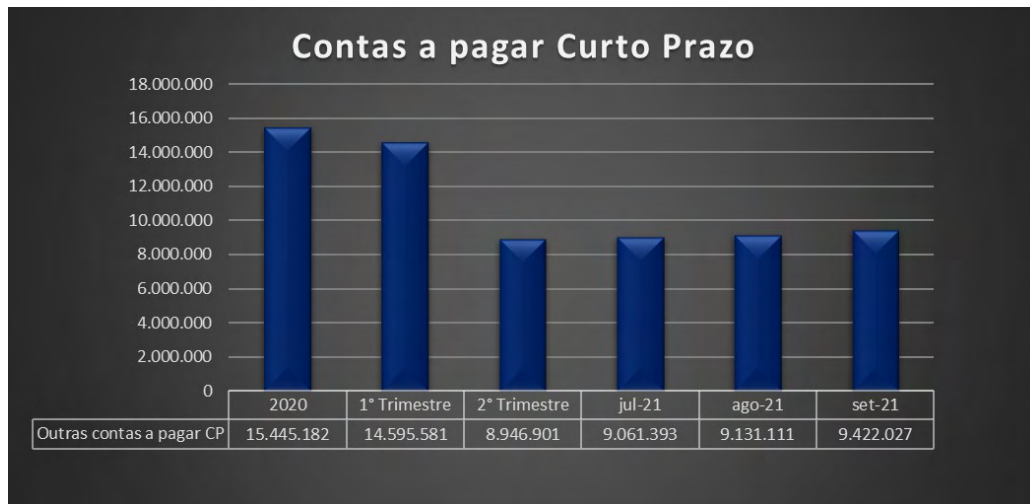
NCS SUPLEMENTOS S/A						
Passivo	2020	1º Trimestre	2º Trimestre	jul-21	ago-21	set-21
Contas a pagar Curto Prazo	15.445.182	14.595.581	8.946.901	9.061.393	9.131.111	9.422.027
Adiantamento de Clientes	227.616	138.959	226.006	213.244	210.691	214.890
Obrigações Tributárias Curto Prazo	1.957.877	1.734.272	1.033.537	1.038.642	1.032.267	944.639
Obrigações Trabalhistas Curto prazo	920.657	965.584	628.509	608.951	633.416	495.154
Empréstimos	26.212.931	26.645.537	26.651.142	26.636.956	26.667.389	26.865.663
Outras Obrigações	4.974.268	4.974.268	4.974.268	4.974.268	4.974.268	4.974.268
Total do Passivo Circulante	49.738.530	49.054.200	42.460.363	42.533.455	42.649.142	42.916.641
Empréstimos	2.483.629	2.490.845	2.504.305	2.513.087	2.522.911	2.531.046
Outras Obrigações	41.758.454	41.758.454	41.758.454	41.758.454	41.758.454	41.758.454
Provisões Para Contingências	5.239.106	5.239.106	5.239.106	5.239.106	5.239.106	5.239.106
Obrigações Tributárias longo Prazo	754.267	702.840	1.688.894	1.649.677	1.627.430	1.623.035
Total do Passivo Não Circulante	50.235.456	50.191.245	51.190.759	51.160.324	51.147.901	51.151.641
Capital Social	19.772.082	19.772.082	19.772.082	19.772.082	19.772.082	19.772.082
Reservas (Debêntures)	5.500.097	5.500.097	5.500.097	5.500.097	5.500.097	5.500.097
Lucros / Prejuízos Acumulados	9.785.464	(48.175.774)	(48.394.443)	(48.394.443)	(48.423.910)	(48.394.443)
Resultado do Exercício	(57.926.238)	(2.888.323)	(332.096)	(1.367.354)	(2.041.963)	(3.483.359)
Total do Patrimônio Líquido	(22.868.595)	(25.791.918)	(23.454.360)	(24.489.618)	(25.193.695)	(26.605.623)
Total do Passivo	77.105.391	73.453.527	70.196.762	69.204.160	68.603.347	67.462.659

(ESPAÇO INTENCIONALMENTE EM BRANCO)



- **Passivo Circulante:** no mês de setembro de 2021, verificou-se a majoração de 0,6% (R\$ 267 mil) comparado ao mês anterior, decorrente principalmente das contas, “contas a pagar a curto prazo” e “empréstimos”. Ademais, verifica-se a involução das rubricas “obrigações tributárias” e “obrigações trabalhistas”.
- **Passivo não circulante** apresentou leve aumento de aproximadamente R\$ 3 mil, encerrando o período com saldos de R\$ 51 milhões.
- **Patrimônio Líquido** apresentou evolução do saldo negativo (passivo a descoberto) em 5,6% (R\$ 1.411 milhão) em setembro de 2021, decorrente do prejuízo do período e da contabilização em “Lucros/ Prejuízos acumulados” da baixa de pagamento de férias 12/2020 (registrado em contrapartida na conta de Adiantamento de Férias no valor de R\$ 29 mil), encerrando o período com saldos de R\$ 26.6 milhões negativos neste grupo.

Os detalhes e análises dos principais grupos de contas contábeis que apresentaram movimentações no período serão abordados a seguir.



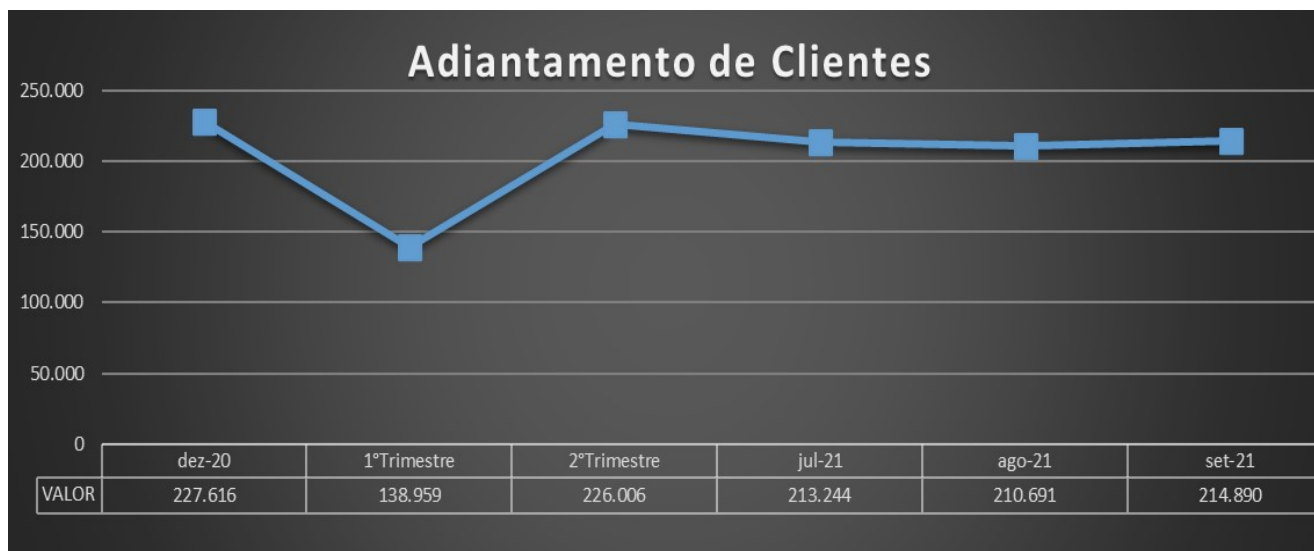
✓ **Contas a pagar Curto Prazo:** Composto pelas contabilizações das obrigações a pagar, conforme composição apresentada na tabela a seguir. Referente a “Fornecedores Intermares” (INTERMARESTRADING IMPORTAÇÃO LTDA), que se trata da empresa responsável pela intermediação das importações (onde estão registrados os fornecedores estrangeiros arrolados no processo de Recuperação Judicial).

Conta	dez-20	1° Trimestre	2° Trimestre	jul-21	ago-21	set-21	Varição
Fornecedores Diversos	3.197.165	3.127.512	3.007.451	2.982.204	3.039.943	3.024.946	-0,5%
Autônomos a Pagar	1.806	1.806	1.806	1.806	1.806	1.806	0,0%
Fornecedores - Custo de Nacionalização	15.371.585	5.434.291	-	-	-	-	0,0%
Fornecedores - Intermares	3.230.068	6.031.972	5.937.644	6.077.384	6.089.362	6.395.275	5,0%
Seguros a Pagar	230.755	-	-	-	-	-	0,0%
Total Contas a Pagar Curto Prazo	22.031.379	14.595.581	8.946.901	9.061.393	9.131.111	9.422.027	3,2%

Movimentação Ago/21 - Set/21: O grupo de Fornecedores apresentou retração de 0,5%, representando R\$ 14 mil em setembro de 2021, comparado ao mês anterior, em decorrência do pagamento de 8% dos fornecedores, entre eles, “Intertrade”, “SKZ Serviços”, “Alex Funghanholi”, “Ferracciu e Gandra”, “LCR Contadores”, “Mandel Advocacia” e “AJ Ruiz”. Ademais, verifica-se o aumento de 5% do Fornecedor “Intermares”, o qual é decorrente da variação cambial.

- ✓ **Adiantamento de clientes:** São contabilizados nesse grupo os “Adiantamentos de Clientes”.

Movimentação Ago/21 - Set/21: Dos fenômenos econômicos ocorridos, destacamos a evolução de 2%, o equivalente a R\$ 4 mil, demonstrado pela movimentação de valores recebidos e notas baixadas no período, além de ajustes de saldo de notas fiscais de períodos anteriores, conforme analisado nos livros auxiliares (razão contábil) do período. Foi solicitado em agosto de 2021 o motivo dos ajustes nesta conta, os quais continuam sendo ajustados em setembro, entretanto, até o encerramento de relatório não houve retorno por parte da Recuperanda.



- ✓ **Obrigações Tributárias:** A composição deste grupo será expressa na tabela a seguir:



Movimentação Ago/21 - Set/21: As *Obrigações Tributárias de Curto Prazo* apresentaram redução de saldos em 8,5% em setembro de 2021, comparados ao mês anterior, encerrando o período com saldos a pagar de R\$ 944 mil. Verifica-se o pagamento de R\$ 103 mil, no mês corrente. Ademais, houve contabilização de Juros proveniente dos parcelamentos em aberto, bem como apropriações mensais, enquanto as *Obrigações Tributárias de Longo Prazo* apresentaram redução de saldos em 0,3% em setembro de 2021, comparados ao mês anterior, encerrando o período com saldos a pagar de R\$ 1.623 milhões. Verifica-se a transferência de R\$ 4.3 mil para as dívidas tributárias a curto prazo.

A seguir apresentamos as tabelas dos grupos supramencionados, com as respectivas variações das contas que fazem parte de suas composições.

Conta	dez-20	1º Trimestre	2º Trimestre	jul-21	ago-21	set-21	Variação
Impostos, Taxas e Contribuições	410.169	247.071	339.872	331.491	351.938	317.436	-9,8%
INSS a Recolher	223.704	224.795	29.689	32.916	29.297	19.331	-34,0%
FGTS a Recolher	7.023	6.727	5.747	5.758	2.326	453	-80,5%
ICMS a Recolher	163.893	-	304.436	292.817	320.316	297.651	-7,1%
PIS a Recolher	15.550	15.550	-	-	-	-	0,0%
Tributos Retidos a Recolher	148.028	144.057	147.671	180.002	161.901	108.751	-32,8%
IRRF s/Folha a Recolher 0561	24.919	22.526	37.837	75.656	83.314	32.528	-61,0%
ISS Giss Retido a Recolher	70.247	68.345	68.345	68.345	68.676	68.338	-0,5%
Pis/Cofins e CslI a Rec.	28.536	28.778	31.105	26.911	7.519	5.962	-20,7%
Irrf s/Serv.Tomados a Rec.1708	9.669	9.750	10.385	9.090	2.392	1.923	-19,6%
INSS Retido a recolher	14.658	14.658	-	-	-	-	0,0%
Parcelamentos Fiscais	394.171	337.636	545.994	527.150	518.428	518.453	0,0%
Parcelamento ICMS	486.409	417.128	347.848	324.754	301.661	301.661	0,0%
(-) Juros a apropriar	(92.238)	(79.492)	(66.745)	(62.495)	(58.246)	(58.246)	0,0%
Parcelamento CP PATRONAL	-	-	33.208	33.208	33.208	33.208	0,0%
(-) Juros a apropriar CP PATRONAL	-	-	(3.858)	(3.858)	(3.858)	(3.858)	0,0%
Parcelamento CP SEGURADOS	-	-	7.946	7.946	7.946	7.946	0,0%
(-) Juros a apropriar CP SEGURADOS	-	-	(1.286)	(1.286)	(1.286)	(1.286)	0,0%
Parcelamento CP TERCEIROS	-	-	6.612	6.612	6.612	6.612	0,0%
(-) Juros a apropriar CP TERCEIROS	-	-	(3.680)	(3.680)	(3.680)	(3.680)	0,0%
Parcelamento Nº 004.540.101	-	-	76.906	76.906	76.906	76.906	0,0%
Parcelamento Nº 004.540.091	-	-	149.043	149.043	149.043	149.043	0,0%
Parcelamento IRRF	-	-	-	-	6.238	6.263	0,4%
(-) Juros a apropriar Parcelam IRRF	-	-	-	-	(1.213)	(1.213)	0,0%
Parcelamento CSRF	-	-	-	-	6.024	6.024	0,0%
(-) Juros a apropriar Parcelam CSRF	-	-	-	-	(926)	(926)	0,0%
Provisão CSLL e IRPJ	1.005.508	1.005.508	-	-	-	-	0,0%
IRPJ a Recolher	674.397	674.397	-	-	-	-	0,0%
CSL a Recolher	331.112	331.112	-	-	-	-	0,0%
Total Obrigações Tributárias Curto Prazo	1.957.877	1.734.272	1.033.537	1.038.642	1.032.267	944.639	-8,5%

Conta	dez-20	1º Trimestre	2º Trimestre	jul-21	ago-21	set-21	Varição
Parcelamento ICMS	936.737	872.868	809.000	787.710	766.421	766.421	0,0%
(-) Juros a apropriar	(182.469)	(170.028)	(157.587)	(153.440)	(149.293)	(149.293)	0,0%
Parcelamento CP PATRONAL	-	-	130.065	127.298	124.530	121.763	-2,2%
(-) Juros a apropriar CP PATRONAL	-	-	(15.110)	(14.789)	(14.467)	(14.146)	-2,2%
Parcelamento CP SEGURADOS	-	-	31.120	30.458	29.795	29.133	-2,2%
(-) Juros a apropriar CP SEGURADOS	-	-	(5.037)	(4.930)	(4.822)	(4.715)	-2,2%
Parcelamento CP TERCEIROS	-	-	25.897	25.346	24.795	24.244	-2,2%
(-) Juros a apropriar CP TERCEIROS	-	-	(14.415)	(14.108)	(13.802)	(13.802)	0,0%
Parcelamento Nº 004.540.101	-	-	301.213	294.804	288.396	288.396	0,0%
Parcelamento Nº 004.540.091	-	-	583.748	571.328	558.908	558.908	0,0%
Parcelamento IRRF	-	-	-	-	2.079	1.559	-25,0%
(-) Juros a apropriar Parcelam IRRF	-	-	-	-	(404)	(303)	-25,0%
Parcelamento CSRF	-	-	-	-	18.072	17.570	-2,8%
(-) Juros a apropriar Parcelam CSRF	-	-	-	-	(2.777)	(2.700)	-2,8%
Total Obrigações Tributárias Longo Prazo	754.267	702.840	1.688.894	1.649.677	1.627.430	1.623.035	-0,3%

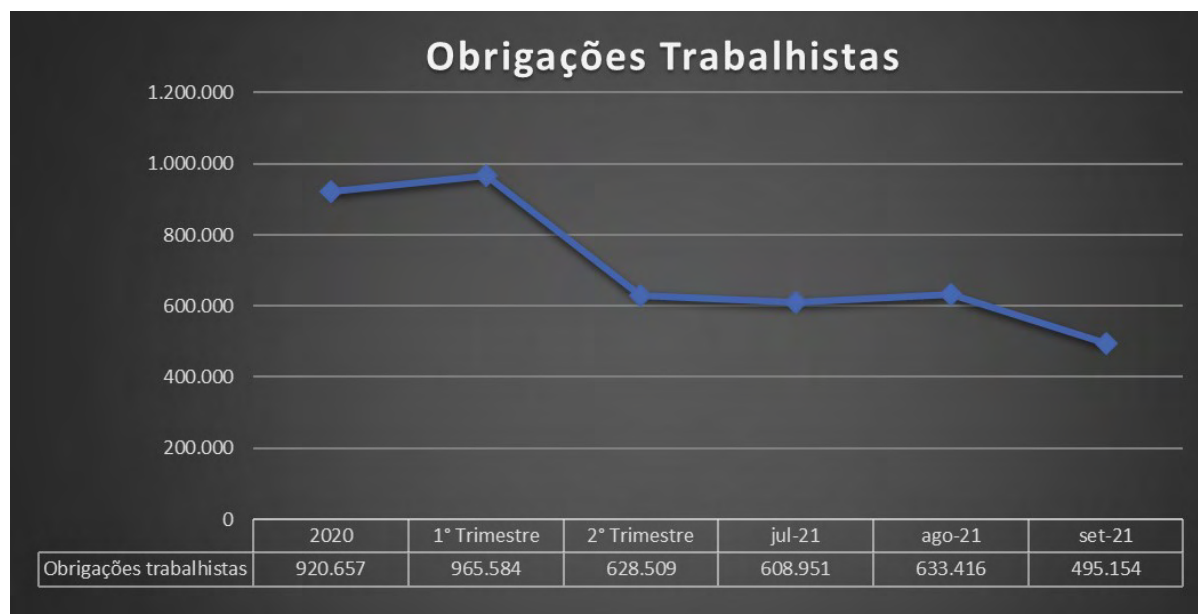
Cabe ressaltar que a Recuperanda enviou os comprovantes de pagamento dos impostos do período, que foram analisados pelo auxiliar contábil da Administradora Judicial, e estão de acordo com os valores contabilizados em suas respectivas contas contábeis no período.

A seguir, composição do Passivo Fiscal do período, encaminhado pela Recuperanda:

PASSIVO FISCAL				
SETEMBRO - 2021				
	Vr. Passivo Fiscal	Saldo Contábil	Diferença	Observação
Tributos	5.334.659,93	5665292,51	-330632,58	Tributos em aberto conforme composição.
Dívida Ativa				Valores de IRPJ/CSLL E PIS DE EXERCÍCIOS ANTERIORES FORAM PARCELADOS EM JUNHO
Parcelamentos	2.395.629,25	2.141.487,39	254.141,86	CONSIDERADOS VALORES COM JUROS REF 2 PARCELAMENTOS DE ICMS (conforme composição) E PARCELAMENTOS DE INSS E DE IMPOSTOS DE EXERCÍCIOS ANTERIORES (IRPJ/CSLL E PIS)

No entanto, verifica-se que os valores encaminhados pela Recuperanda referente ao passivo fiscal, não condiz com o que está sendo contabilizado nos livros contábeis, sendo necessário esclarecimentos pela Recuperanda quanto a composição dos saldos apresentados.

- ✓ **Obrigações Trabalhistas:** Composto pelas contas de obrigações trabalhistas.



Movimentação Ago/21 - Set/21: Dos fenômenos econômicos ocorridos no período, destaca-se a involução dos saldos das Obrigações Trabalhistas em 21,8% em setembro de 2021, encerrando o período com R\$ 495 mil. Destaca-se também a redução de saldos de “Salários a Pagar”, decorrente dos pagamentos efetuados no período. Após análise dos livros auxiliares, nota-se que não foram contabilizadas as provisões de salários a pagar do próximo período, resultando em um pequeno saldo em aberto na conta ao final do exercício.

Registra-se ainda o pagamento do “Pró-Labore”, bem como a provisão no período e seus respectivos encargos, encerrando o mês com saldo de R\$ 18 mil. Por fim, verifica-se ainda a redução das “Rescisões a pagar”, demonstrando pagamentos de R\$ 187 mil no mês corrente.

Demais contas do grupo não apresentaram movimentações significativas.

Conta	dez-20	1º Trimestre	2º Trimestre	jul-21	ago-21	set-21	Varição
Salários a Pagar	99.598	110.124	61.758	61.238	7.559	3.710	-50,9%
Pró Labore a Pagar	-	-	-	-	18.586	18.586	0,0%
13º Salário a Pagar	3.718	-	-	-	-	-	0,0%
Provisão 13º Salário a Pagar	-	17.803	36.913	44.688	21.842	24.871	13,9%
Provisão Férias a Pagar	45.461	57.632	68.961	46.365	33.981	7.740	-77,2%
FGTS s/Provisões Trabalhista a Pagar	4.189	6.035	8.239	7.284	4.466	2.609	-41,6%
INSS s/Provisões Trabalhista a Pagar	14.295	20.594	28.117	24.857	15.240	8.903	-41,6%
Rescisões a Pagar	601.827	601.827	272.950	272.950	380.174	277.166	-27,1%
GRRF a Pagar	151.570	151.570	151.570	151.570	151.570	151.570	0,0%
Obrigações Trabalhistas	920.657	965.584	628.509	608.951	633.416	495.154	-21,8%

Cabe ressaltar que no relatório anterior foi questionado acerca da provisão de “Pró-labore a Pagar” no período e seus respectivos encargos, sendo que a Recuperanda enviou a Folha de Pró-labore dos últimos seis meses, analisados e conferidos com o valor Bruto de R\$ 25 mil mensais, descontados os encargos e valor líquido a pagar de R\$ 18 mil.

Na Folha de Pró-Labore de julho de 2021 consta lançamento de Bônus de R\$ 100 mil reais, que segundo informado pela Recuperanda, tal valor é justificado conforme Ata da AGE de 15 de dezembro de 2020, nos itens 5.2 a 5.3 o que segue:

“... 5.2 Considerando os recentes pedidos de desligamento de Gestores Estratégicos da Companhia e de sua subsidiária integral, Evers Indústria de Produtos Nutraceuticos S A (CNPJ 07 430 661/0001 04) aprovar a ampliação do Programa de Retenção dos Gestores Estratégicos (Anexo I), acrescentando uma parcela adicional de bônus de retenção já contratado, a ser paga em 6 de julho de 2022, no mesmo valor da parcela estabelecida para pagamento a cada um desses gestores no mês de janeiro cie 2022, vinculado à permanência do gestor na empresa.

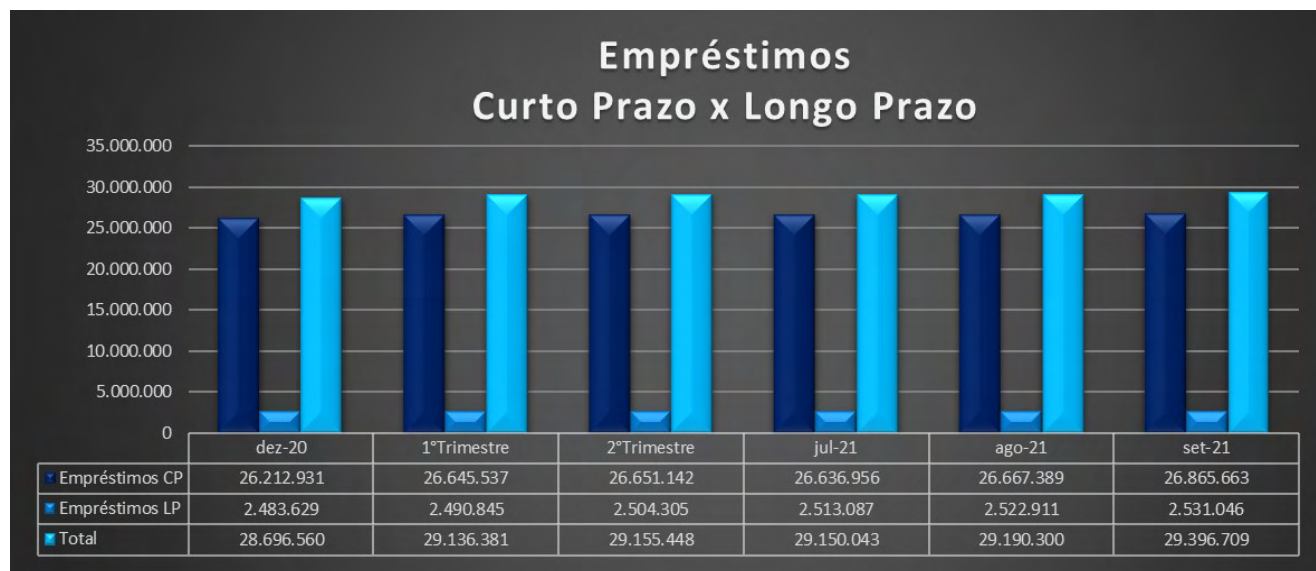
5.2.1 Em razão da decisão acima, deverá ser providenciado o aditamento aos Contratos de Trabalho dos Gestores Estratégicos, de modo a incluir o pagamento da referida parcela de bônus de retenção.

5.3 Com o intuito de incentivar e premiar pela dedicação dos Gestores Estratégicos, aprovar o pagamento de bônus por performance para os Gestores Estratégicos da Companhia que tenha por base o resultado da Companhia e de sua subsidiária integral, Evers Indústria de Produtos Nutraceuticos SA (CNPJ 07 430 661/0001 04) no ano de 2021 efetuando o pagamento do valor equivalente de 30% (trinta por cento) do EBITDA, desde que o EBITDA seja superior a R\$1 000 000,00 (um milhão de reais)”.

Sendo assim, solicitamos que a Recuperanda esclareça dois pontos importantes acerca desta operação:

- Sobre os Descontos Diversos de R\$ 73 mil na Folha do Pró-Labore de julho de 2021 no período do Bônus;
 - Demonstração consolidada demonstrando o EBITDA acima de 1 milhão no mês de julho justificando o bônus pago no período;
- ✓ **Empréstimos (Circulante e não circulante):** Este grupo reúne as contas dos empréstimos adquiridos com as instituições financeiras, conforme apresentado na tabela abaixo, e a contabilização do Capital de Giro Itaú.

Os valores arrolados na lista de credores das instituições pertencentes a este grupo conferem com os saldos registrados na contabilidade.



Movimentação Ago/21 - Set/21: Os “*Empréstimos a Curto Prazo*” apresentaram elevação de saldos de 0,7% (R\$ 198 mil), se comparado ao mês anterior, decorrente de atualizações de juros e variação cambial enquanto os “*Empréstimos a Longo Prazo*” apresentaram elevação de saldos de 0,3% (R\$ 8 mil), se comparado ao mês anterior, decorrente do pagamento da parcela no valor de R\$ 10 mil, bem como, atualização de juros no montante de R\$ 18 mil.

Outrossim, nota-se um pequeno aumento de saldos das contas “Duplicatas Descontadas no valor de R\$ 4 mil, decorrente do estorno de clientes.

(ESPAÇO INTECIONALMENTE DEIXADO EM BRANCO)

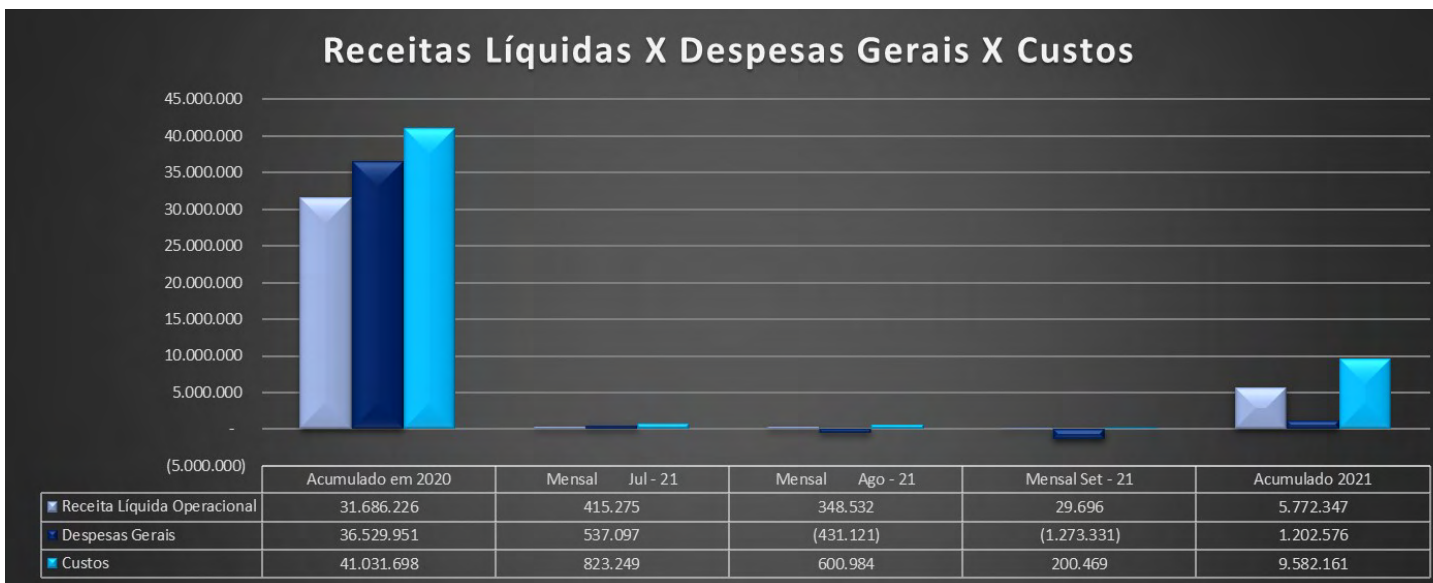
Conta	dez-20	1º Trimestre	2º Trimestre	jul-21	ago-21	set-21	Variação
Total Instituições Financeiras Curto Prazo	26.212.931	26.645.537	26.651.142	26.636.956	26.667.389	26.865.663	0,7%
12168 - Duplicatas Descontadas	61.662	61.662	61.662	61.662	57.258	61.662	7,7%
12053 - Empréstimo BBM	1.225.878	1.229.345	1.246.768	1.252.640	1.258.539	1.264.466	0,5%
12107 - Finimp Banco Bradesco a pagar ABR/2019	573.964	631.637	631.392	621.105	621.537	656.917	5,7%
12114 - Empréstimo ABC Contrato 5776219	933.255	943.029	949.535	950.075	950.618	951.164	0,1%
12115 - Finimp Bradesco a Pagar MAI/2019	2.031.986	2.235.526	2.231.395	2.194.120	2.194.824	2.319.284	5,7%
12145 - Empréstimo Banco Pine	529.274	521.858	534.210	537.654	541.134	544.652	0,7%
12154 - Banco Itaú AG 0484 CC 27.221-6	200.044	200.044	200.044	200.044	200.044	200.044	0,0%
12158 - Banco Itaú AG 0049 CC 19.579-5	134.707	134.707	134.707	134.707	134.707	134.707	0,0%
12161 - Banco Sofisa AG 19 CC 0001217609	569.398	663.582	544.074	544.074	544.074	544.074	0,0%
12162 - Banco Itaú AG 0049 CC 01.492-1	610.472	610.472	610.472	610.472	610.472	610.472	0,0%
12163 - Empréstimo ABC Contrato 6087619	1.202.384	1.214.976	1.225.686	1.227.555	1.229.435	1.231.325	0,2%
12181 - Capital de Giro Itaú CCB 126733	2.929.608	2.929.608	2.929.608	2.929.608	2.929.608	2.929.608	0,0%
12182 - Capital de Giro Itaú CCB 126679	11.713.312	11.713.312	11.713.312	11.713.312	11.713.312	11.713.312	0,0%
Empréstimo Santander CCB 270058720	2.569.506	2.617.465	2.677.818	2.694.918	2.712.216	2.729.714	0,6%
Empréstimo Santander CCB 270064020	537.331	543.561	558.332	561.070	563.839	566.640	0,5%
12202 - Banco ABC CCB 6547319	390.150	394.754	402.127	403.941	405.773	407.623	0,5%
Total Instituições Financeiras Longo Prazo	2.483.629	2.490.845	2.504.305	2.513.087	2.522.911	2.531.046	0,3%
12206 - Empréstimo Sofisa PAF09908-1	2.483.629	2.490.845	2.504.305	2.513.087	2.522.911	2.531.046	0,3%
Total Instituições Financeiras	28.696.560	29.136.381	29.155.448	29.150.043	29.190.300	29.396.709	0,7%

No mês de julho de 2021, questionamos sobre os registros contábeis na conta “12115 – Finimp Bradesco”, referente à atualização de juros e variação cambial efetuados mensalmente, além do envio da documentação relacionada com as movimentações nos últimos meses. A Recuperanda informou que: “*De acordo com o parecer da AJ, o valor não sujeito à RJ está sendo atualizado mensalmente, de acordo com a variação do dólar*”. Cabe destacar sobre este ponto que a Administradora Judicial esclarece que, no incidente em trâmite onde se discute o crédito do Banco Bradesco, ainda não julgado, foi apresentado parecer que afirma: “*Diante dos fatos novos, portanto, a Administradora Judicial opina pela conversão do crédito em moeda nacional da data pretendida pela Impugnante, qual seja, 28/05/2020*”.

C) DEMONSTRAÇÕES DOS RESULTADOS e DEMONSTRAÇÕES DOS FLUXOS DE CAIXA

Demonstra-se a seguir a composição da *Demonstração do Resultado do Exercício* (DRE), com destaque para os pontos de maior relevância:

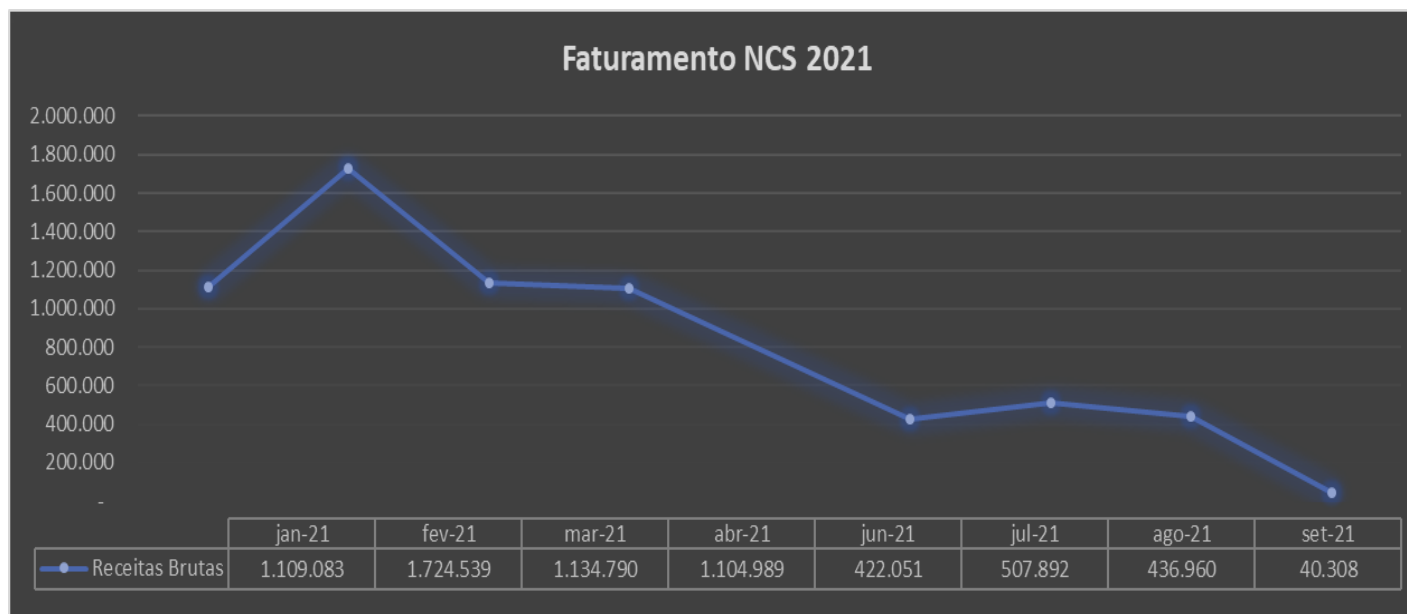
NCS SUPLEMENTOS S/A				
Demonstração do Resultado do Exercícios	Acumulado 2020	Mensal Ago - 21	Mensal Set - 21	Acumulado 2021
Receitas Brutas	40.399.162	436.960	40.308	7.372.752
Deduções	(8.712.937)	(88.428)	(10.612)	(1.600.404)
Receita Líquida Operacional	31.686.226	348.532	29.696	5.772.347
Custos	(41.031.698)	(600.984)	(200.469)	(9.582.161)
= Lucro Bruto	(9.345.472)	(252.452)	(170.773)	(4.307.970)
Despesas Gerais	(36.529.951)	(431.121)	(1.273.331)	1.202.576
Despesas Financeiras	(14.960.664)	(93.941)	(541.162)	(2.505.568)
Despesas Tributárias	(1.294.597)	(3.817)	(299)	(372.094)
Receitas Financeiras	2.730.848	8.963	2.708	994.343
Despesas Administrativas	(34.901.354)	(333.363)	(731.870)	2.209.773
Outras Despesas Operacionais	(334.000)	-	-	-
Outras Receitas Operacionais	179.000	-	-	-
= Prejuízo Operacional	(57.926.238)	(674.610)	(1.441.396)	(3.483.359)
= Lucro /Prejuízo	(57.926.238)	(674.610)	(1.441.396)	(3.483.359)



Abaixo, apresentaremos um comparativo entre a média do ano de 2020 e a média apurada até setembro de 2021, no tocante à “Receita Líquida Operacional”, “Custos” e “Despesas Gerais”, além da demonstração do percentual que as “Despesas Gerais” representam da respectiva “Receita Líquida Operacional” em cada período:

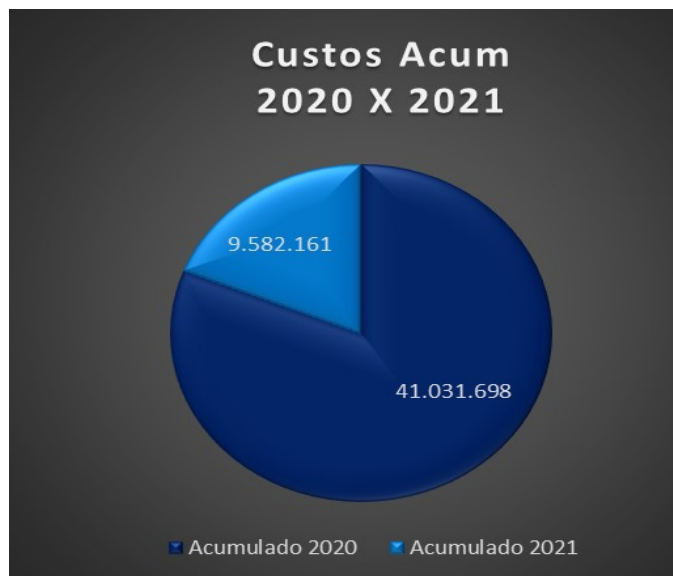
NCS SUPLEMENTOS S/A								
Demonstração do Resultado - R\$	Acumulado 2020	Acumulado Set - 21	Médias Acumulado 2020	Médias Acumulado set- 21	Proporção 2020/2021	Mensal agosto - 2021	Mensal setembro - 2021	Varição Ago/ Set
Receita Líquida Operacional	31.686.226	5.772.347	2.640.519	641.372	18,22%	348.532	29.696	-91,5%
Custos	(41.031.698)	(9.582.161)	(3.419.308)	(1.064.685)	23,35%	(600.984)	(200.469)	-66,6%
Proporção Custos x Receitas	129%	166%	129%	166%		172%	675%	
Despesas Gerais	(36.529.951)	1.202.576	(3.044.163)	133.620	-3,29%	(431.121)	(1.273.331)	195,4%
Proporção Despesas x Receitas	115%	21%	115%	-21%		124%	4288%	

Acerca do Faturamento mensal, demonstrado no gráfico, nota-se a redução de 90,8% em setembro 2021. A Recuperanda apresentou o menor resultado ao longo do exercício. Foi informado pela Recuperanda no relatório anterior que: *“Devido à quebra do contrato com os fornecedores internacionais e alta taxa de câmbio, a NCS decidiu suspender as compras de novos produtos e vender o seu estoque a preço de custo para obter caixa e fazer frente às suas obrigações. Desta forma, vimos o esvaziamento do estoque de produtos importados. Com a aprovação do plano da RJ e o apoio dos fornecedores internacionais como parceiros, poderemos voltar a comprar produtos importados e reposicioná-los no mercado a longo prazo. Além disso, estamos trabalhando novos canais de venda estratégicos para escoar as marcas próprias da NCS (produtos nacionais)”*. Diante desta informação, analisaremos nos próximos relatórios os resultados da Recuperanda dentro desta estratégia de alavancar seu faturamento.

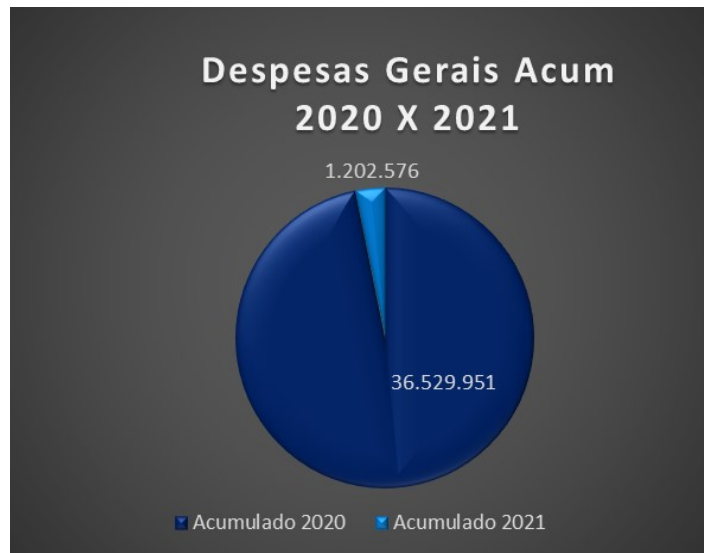




A *Receita Líquida Operacional* acumulada em **setembro de 2021** apresentou resultados de aproximadamente R\$ 5,7 milhões, que representa, proporcionalmente, 18,2% do total apurado em 2020.



Os *Custos Acumulados* em **setembro de 2021** apresentaram saldos de R\$ 9,5 milhões, representando 23,4% do total apurado em 2020. Nota-se no quadro acima que a **média** do Custo apurado até setembro de 2021 é menor que o apurado na **média** de 2020, porém, sua relação com a Receita Líquida apresenta-se maior em comparação com 2020.



Importante destacar que as Despesas Gerais em **setembro de 2021** apresentaram saldos positivos acumulados de R\$ 1.2 milhões, decorrente dos altos valores estornados das Provisões de Perda de Estoque efetuado em abril de 2021, fato que apresentamos no Relatório Mensal de Atividades do período em questão.

No mês de setembro de 2021, verifica-se a evolução das despesas em mais de 100%, decorrente dos fatos abaixo:

- **Despesas Financeiras:** observou-se o aumento de R\$ 447 mil, decorrente dos descontos concedidos, bem como, as variações cambiais, sendo que serão feitos questionamentos à Recuperanda sobre o motivo da evolução de R\$ 441 mil.
- **Despesas Administrativas:** foi contabilizado o valor de R\$ 731 mil, com uma evolução de 120%, justificada pelas contas “Assistência Médica”, “INSS S/ Pró-labore” e “Provisão para perda de estoque”. Será questionado à Recuperanda a redução de R\$ 478 mil, revertendo o saldo no mês corrente.

Demonstra-se, a seguir, a composição da *Demonstração do Fluxo de Caixa* (DFC) com destaque para os pontos de maior relevância:

NCS SUPLEMENTOS S/A						
Demonstração do Fluxo de Caixa	2020	1ºTrimestre	2ºTrimestre	jul-21	ago-21	set-21
Fluxos de Caixa das Atividades Operacionais						
Resultado Líquido	(57.926.238)	(2.888.323)	(332.095)	(1.367.354)	(2.041.963)	(3.483.359)
Depreciação e Amortização	4.778.119	1.189.107	2.378.214	2.774.584	3.170.953	3.562.157
Ajustes ex anteriores	(824.106)	(35.000)	(253.669)	(253.669)	(283.136)	(253.669)
Resultado Líquido Ajustado	(53.845.591)	(1.734.216)	1.792.450	1.153.561	845.853	(174.872)
Clientes	21.224.849	103.662	495.634	536.060	880.007	1.066.523
Estoques	8.477.035	1.953.590	3.181.553	3.551.843	3.608.687	3.736.560
Impostos a recuperar	(979.718)	(577.709)	(233.715)	(181.449)	(138.464)	(136.119)
Demais contas a receber/adiantamentos/créditos	38.121.376	(694.371)	(386.564)	(396.504)	(1.132.666)	(827.520)
Fornecedores	5.028.709	(849.601)	(6.498.281)	(6.383.788)	(6.314.071)	(6.023.155)
Obrigações trabalhistas e sociais	406.378	44.927	(292.148)	(311.706)	(287.241)	(425.503)
Impostos, contribuições e encargos a recolher	876.084	(275.032)	10.286	(23.824)	(52.447)	(144.470)
Outras obrigações a pagar	1.963.551	(88.656)	(1.610)	(14.372)	(16.925)	(12.726)
Caixa líquido das Atividades Operacionais	75.118.264	(383.190)	(3.724.845)	(3.223.740)	(3.453.120)	(2.766.409)
Atividades de investimentos						
Aquisição de imobilizado e intangível	(443.655)	-	-	-	-	-
Baixa de imobilizado e intangível	207.366	-	-	-	-	-
Caixa líquido das Atividades de Investimentos	(236.289)	-	-	-	-	-
Atividades de Financiamentos						
Empréstimos e financiamentos - captações	(22.807.023)	439.821	458.887	453.483	493.740	700.149
Caixa Líquido Atividades de Financiamentos	(22.807.023)	439.821	458.887	453.483	493.740	700.149
Varição Líquida de Caixa e Equivalentes de Caixa	(1.770.639)	(1.677.585)	(1.473.508)	(1.616.696)	(2.113.526)	(2.241.132)
No início do exercício	5.033.268	3.262.630	3.262.630	3.262.630	3.262.630	3.262.630
No fim do exercício	3.262.630	1.585.045	1.789.122	1.645.934	1.149.103	1.021.498
Caixa e Equivalentes de Caixa no Final do Exercício	(1.770.639)	(1.677.585)	(1.473.508)	(1.616.696)	(2.113.526)	(2.241.132)

O **Resultado Líquido Ajustado**, que representa o resultado do exercício sem levar em consideração valores registrados na DRE que não impactam o caixa, encerrou o período negativo em R\$ 174 mil, porém, revertendo o saldo positivo em R\$ 1 milhão. Como consequência, as Disponibilidades da Recuperanda reduziram, mesmo diante de outras gerações de caixa ocorridas no mês.

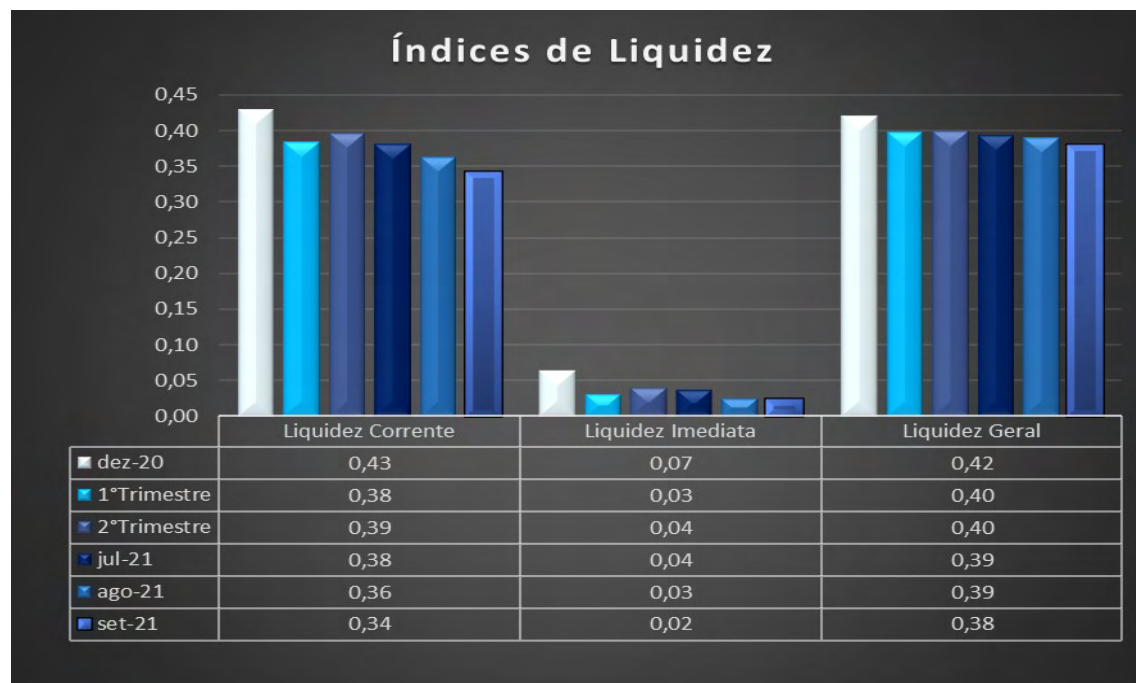
A seguir , demonstra-se as variações no mês corrente:

- Evolução do saldo de Clientes, demonstrando aumento nos valores recebidos no período e logo, majorando o caixa;
- Aumento de saldo em Estoques, demonstrando consumo de estoques, gerando caixa;
- Redução de Impostos a Recuperar, representando utilização compensação de valores no período;
- Verifica-se a redução do saldo negativo de Demais Contas a Receber, indicando valores que foram recebidos no período;
- Redução de saldo negativo em Fornecedores;
- Aumento de saldo nas Obrigações Trabalhistas.
- Aumento de Impostos demonstrando pagamento ou pagamento parcial no período, demonstrando consumo de caixa;

(ESPAÇO INTENCIONALMENTE EM BRANCO)

D) ÍNDICES DE LIQUIDEZ¹ (Capacidade de Pagamento das dívidas):

Os indicadores de liquidez representam a capacidade de pagamento de dívidas da empresa.



¹ Para melhor entendimento dessas análises, destacamos que:
 Resultado > 1: bom grau de liquidez;
 Resultado = 1: recursos se igualam ao valor dos pagamentos;
 Resultado < 1: não possui como quitar suas dívidas no momento.

- ✓ **Liquidez Corrente** da empresa vem apresentando involução no decorrer dos meses, encerrando com 0,34 em setembro de 2021. Esse percentual representa que para cada um real de obrigações a curto prazo, a empresa terá 0,34 centavos de Ativos Circulantes. A redução da Liquidez Corrente é resultado da baixa de saldos do ativo circulante em 4,8% (R\$ 749 mil), bem como pequeno aumento de 0,63% (R\$ 267 mil) no Passivo Circulante.
- ✓ **Liquidez Imediata** representa o quanto a empresa tem disponível em recursos para honrar as obrigações a curto prazo. Em setembro de 2021, o índice foi de 0,02, o que corresponde a 2 (dois) centavos para cada real alocado no passivo circulante, demonstrando pequena redução de sua capacidade financeira em relação ao mês anterior.
- ✓ **Liquidez Geral** da empresa apresentou índices de 0,38 correspondendo a 0,38 centavos de ativos circulantes e realizáveis em longo prazo para cada real de obrigação no curto e longo prazo.

Conclui-se, portanto, que a liquidez da empresa no período abrangido por este relatório apresentou pequenas reduções, conforme apresentado no gráfico, **sendo importante ressaltar que, por conta dos saldos ainda pendentes de ajustes, os índices podem não refletir exatamente a posição patrimonial e financeira da empresa.**

(ESPAÇO INTENCIONALMENTE EM BRANCO)

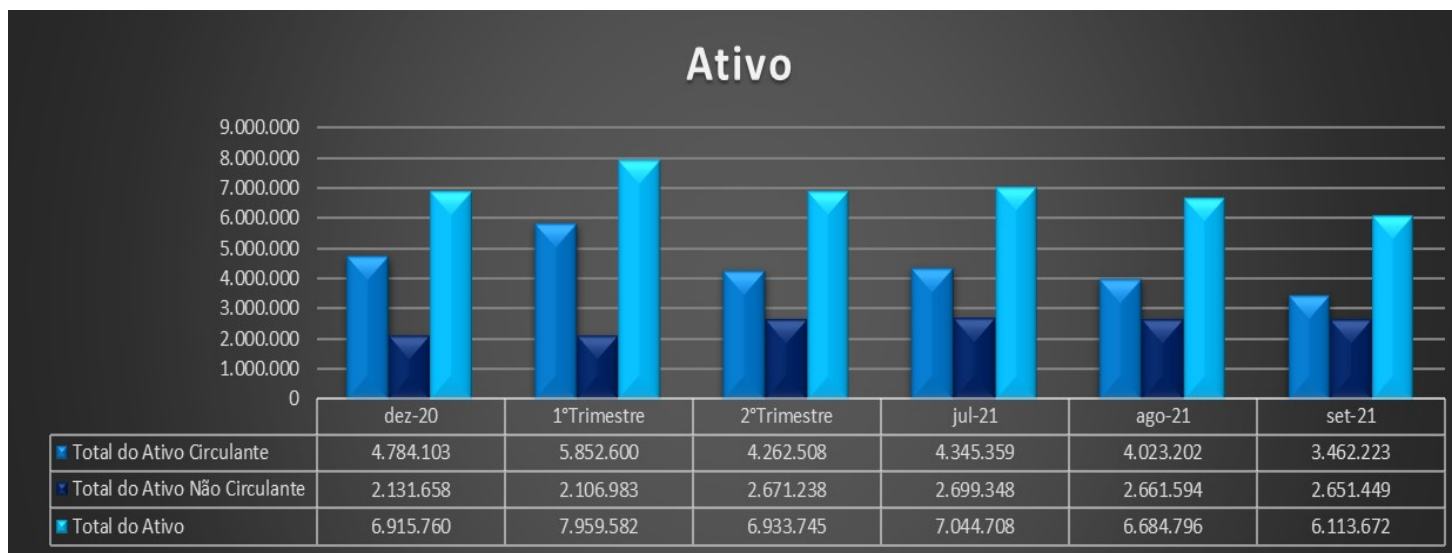
3.2 Evers Indústria e Comércio de Produtos Nutracêuticos S.A.

A) ATIVO

Demonstra-se a seguir a composição do *Ativo*, com destaque para os pontos de maior relevância:

EVERS INDÚSTRIA E COM. DE PRODUTOS NUTRACÊUTICOS S.A.						
Ativo	2020	1ºTrimestre	2ºTrimestre	jul-21	ago-21	set-21
Disponíveis	418.536	311.488	230.271	10.804	931.730	697.770
Estoques	1.506.463	2.236.711	1.380.433	1.850.484	1.174.965	803.040
Clientes	1.521.619	2.500.328	2.063.044	1.683.149	1.631.522	1.687.047
Adiantamentos	1.307.318	750.528	549.968	577.931	131.563	240.523
Tributos a Recuperar	2.522	15.863	2.526	188.378	120.460	2.531
Despesas do Exercício Seguinte	27.645	37.682	36.265	34.614	32.963	31.312
Total do Ativo Circulante	4.784.103	5.852.600	4.262.508	4.345.359	4.023.202	3.462.223
Despesas Pagas Antecipadamente - LP	85.667	79.398	73.130	71.041	68.951	66.862
Imobilizados	2.029.328	2.015.418	2.590.438	2.622.137	2.586.898	2.578.842
Intangíveis	16.663	12.166	7.670	6.171	5.745	5.745
Total do Ativo Não Circulante	2.131.658	2.106.983	2.671.238	2.699.348	2.661.594	2.651.449
Total do Ativo	6.915.760	7.959.582	6.933.745	7.044.708	6.684.796	6.113.672

(ESPAÇO INTENCIONALMENTE EM BRANCO)



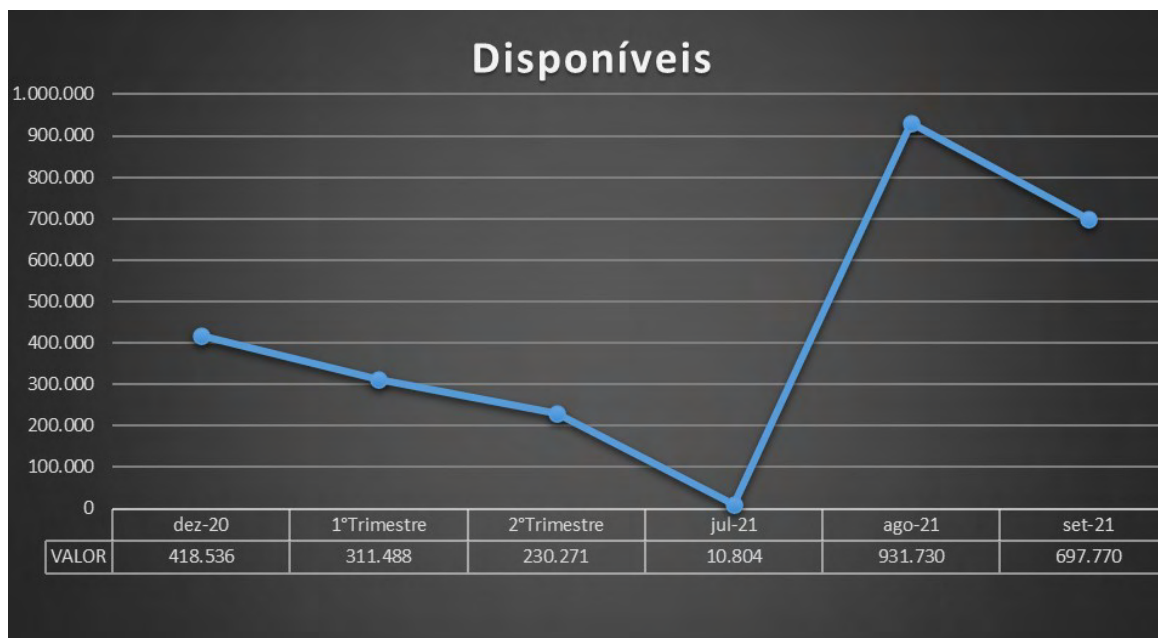
- **Ativo Circulante** apresentou redução de saldos de 13,9%, representando R\$ 560 mil, se comparado ao mês anterior; Destaque para redução dos “Disponíveis”, em R\$ 233 mil, “Estoques”, em 371 mil e em “Impostos a Recuperar”, no valor de R\$ 117 mil em compensações.
- **Ativo não circulante** apresentou redução de saldos de 0,38% em **setembro de 2021**, com destaque para a contabilização das depreciações e amortizações do período.

Os detalhes e análises dos principais grupos de contas contábeis que apresentaram movimentações no período serão abordados a seguir.

✓ **Disponível:** As contas que compõem este grupo serão relacionadas na tabela a seguir:

Conta	dez-20	1º Trimestre	2º Trimestre	jul-21	ago-21	set-21	Variação
Bancos Conta Movimento	46	279.892	105	582	142.153	65	-100,0%
Banco Itaú Ag 9054 Cc 00632-6	10	10	10	10	10	10	0,0%
Banco Daycoval Ag 0001 Cc 000738756-5	36	429	95	572	121.319	55	-100,0%
Banco Daycoval Ag 0001 Cc 000862928-7	-	279.452	-	-	20.823	-	-100,0%
Aplicação Financeira	418.489	31.596	230.166	10.221	789.577	697.705	-11,6%
Aplic.Aut.Mais Ag 9054 Cc 00632-6	409.446	22.553	221.122	1.178	780.533	688.661	-11,8%
Fundo Bb Automático Empres	9.044	9.044	9.044	9.044	9.044	9.044	0,0%
Total Disponibilidades	418.536	311.488	230.271	10.804	931.730	697.770	-25,1%

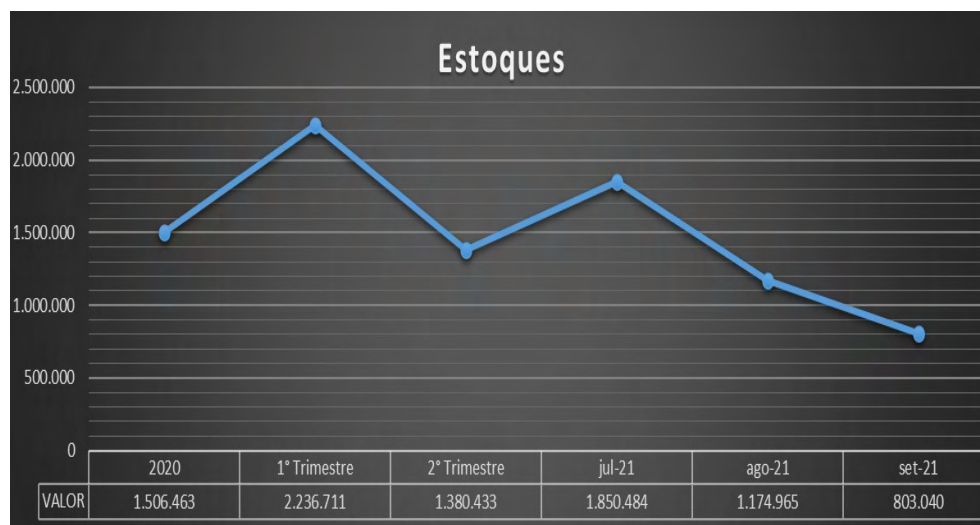
Movimentação Ago/21 - Set/21: Dos fenômenos econômicos ocorridos no período, destacamos a involução de saldos das “Disponibilidades”, no montante de R\$ 233 mil. Analisados os livros auxiliares (razão contábil) observam-se que houve pagamento de 49% dos fornecedores no mês corrente, o qual nota-se a redução do banco Daycoval. Ademais, houve regaste de aplicação financeira, reduzindo as aplicações em 11,6%. As Disponibilidades encerram o período com saldos de R\$ 697 mil.



✓ **Estoques:** Composto pela matéria prima, produtos acabados entre outros, conforme demonstrado na tabela a seguir.

Movimentação Ago/21 - Set/21: O grupo de *Estoques* apresentou redução de saldos em 31,6% em setembro de 2021, o equivalente a R\$ 371 mil. Os pontos principais desta variação serão apresentados na sequência:

Conta	dez-20	1º Trimestre	2º Trimestre	jul-21	ago-21	set-21	Varição
Estoque Matéria Prima	503.951	949.549	268.456	377.731	62.082	45.430	-26,82%
Estoque Material de Embalagens	396.967	782.240	641.759	845.230	636.896	286.896	-54,95%
Produtos Acabados	284.241	310.978	208.500	317.289	87.050	120.499	38,42%
Matéria Prima de Terceiros	195.037	121.966	176.144	245.804	296.961	290.245	-2,26%
Mat de Embalagens de Terceiros	126.267	71.978	85.575	64.430	91.975	59.970	-34,80%
Total Estoque	1.506.463	2.236.711	1.380.433	1.850.484	1.174.965	803.040	-31,65%



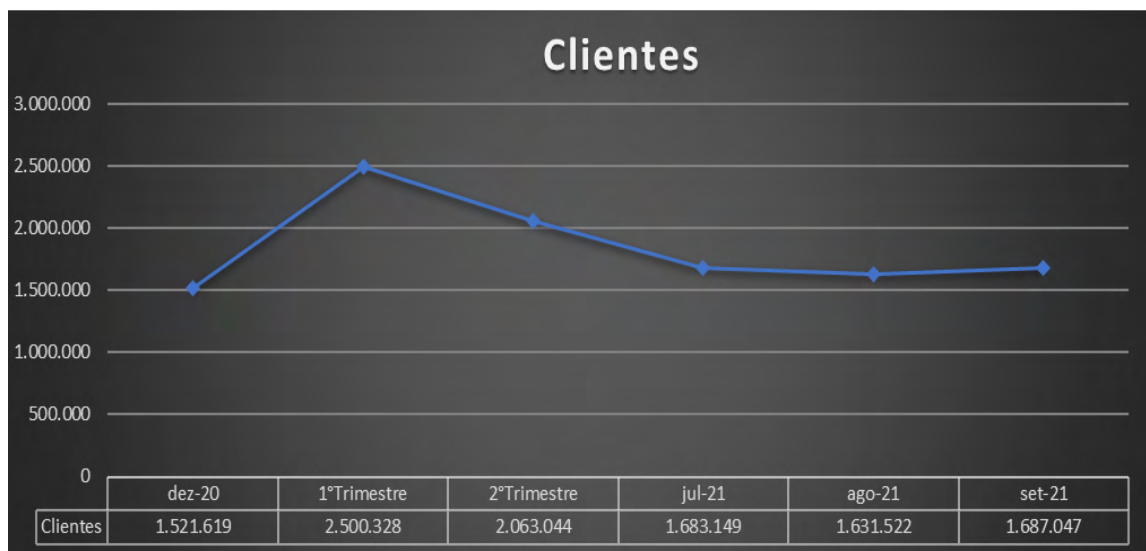
- “Estoque Matéria Prima”, encerra-se o período com R\$ 45 mil. Cabe destacar que houve entradas de matérias prima na conta em aproximadamente R\$ 1.070 milhão e saídas referente transferências entre Estoques em aproximadamente R\$ 1.086 milhão;
- “Estoque Material de Embalagens”, verificou-se a monta de R\$ 286 mil. Redução decorrente da transferência entre Estoques no período;

- “Produtos acabados” com evolução de 38,4%, destaca-se que houve entrada referente transferência de Estoques em R\$ 732 mil, encerrando o período com R\$ 120 mil em seus saldos;
- “Matéria Prima de Terceiros,” com redução de R\$ 6 mil, em relevância das contabilizações de materiais para industrialização adquiridas no período. O grupo encerra o período com saldo de R\$ 290 mil;
- “Mat. de Embalagens de Terceiros”, com involução de 34,8% representando R\$ 32 mil no período, referente a transferência entre Estoques.



- ✓ **Cientes:** Composto pelos recebíveis da Recuperanda.

Movimentação Ago/21 - Set/21: O grupo de *Cientes* apresentou redução de saldos em 3,4% (R\$ 55 mil) em setembro de 2021, encerrando o período com saldos de R\$ 1,687 milhão. Analisados os livros auxiliares (razão contábil), nota-se recebimentos parciais das duplicatas dos períodos anteriores e do período em questão, superior ao registro de valores faturados no período, justificando a redução.



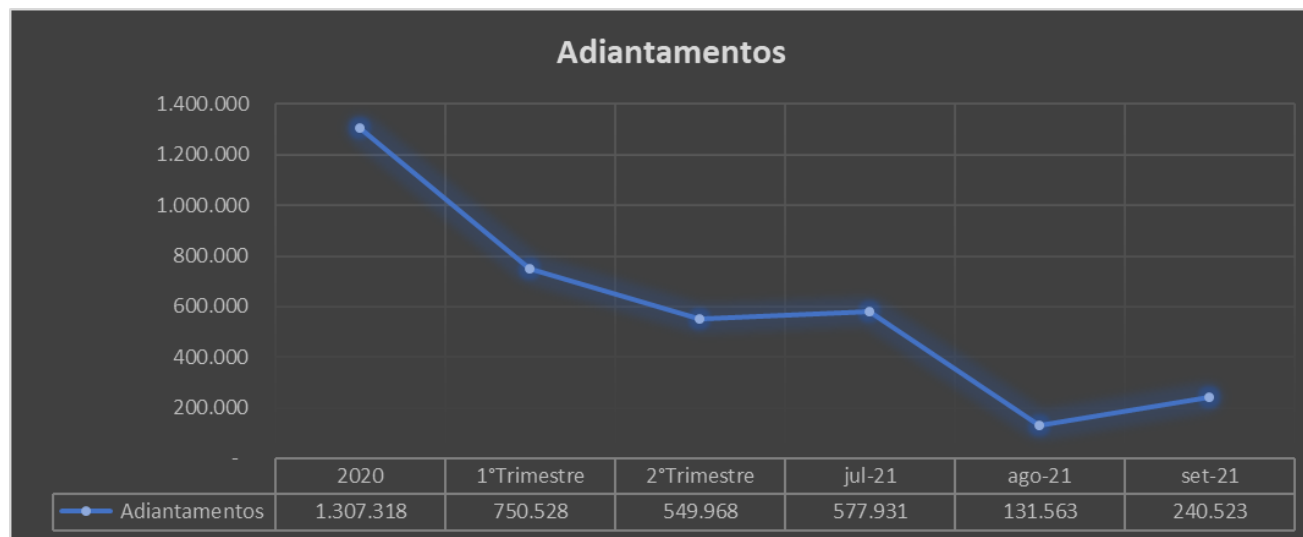
- ✓ **Adiantamentos:** Composto pelas contas de Adiantamento a Fornecedores e Adiantamento a Empregados.

Movimentação Ago/21 - Set/21: Dos fenômenos econômicos ocorridos no período, destaca-se evolução de saldos da conta “Adiantamento a Fornecedores”, em R\$ 41 mil no período, decorrente dos pagamentos dos fornecedores. Ademais, houve pagamentos de férias no montante de 76 mil.

Outrossim, nota-se que houve pagamento de “adiantamentos em salários” de R\$ 32 mil. Em contrapartida, houve “baixa de folha” de R\$34 mil, resultando em saldo negativo, razão pela qual será solicitado esclarecimentos à Recuperanda.

Conta	dez-20	1º Trimestre	2º Trimestre	jul-21	ago-21	set-21	Varição
ADIANTAMENTOS A FORNECEDORES	1.276.659	735.823	549.067	549.145	130.661	172.101	31,7%
Adiantamento a Fornecedores	1.276.659	735.823	549.067	549.145	130.661	172.101	31,7%
ADIANTAMENTOS A EMPREGADOS	30.659	14.705	902	28.786	902	68.423	100,0%
Adiantamento de Salários	-				-	(2.776)	100,0%
Adiantamento de Férias	30.659	14.705	902	28.786	902	71.199	100,0%
TOTAL ADIANTAMENTOS	1.307.318	750.528	549.968	577.931	131.563	240.523	82,8%

(ESPAÇO INTENCIONALMENTE DEIXADO EM BRANCO)



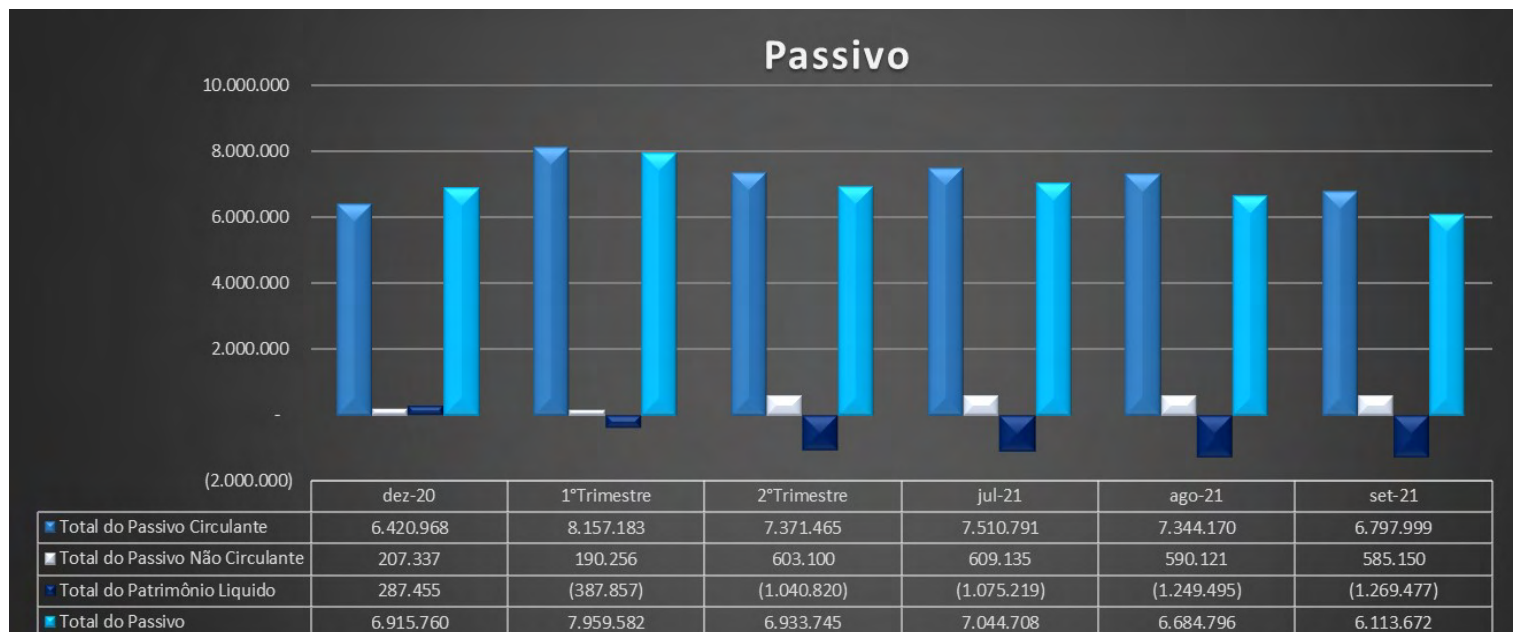
Solicitamos à Recuperanda composição de saldos da conta de Adiantamento a Fornecedores e Adiantamentos de Férias e sua previsão de prazos para regularização dos valores, porém até a finalização deste relatório não houve retorno pela empresa.

(ESPAÇO INTENCIONALMENTE EM BRANCO)

B) PASSIVO

Demonstra-se a seguir a composição do *Passivo*, com destaque para os pontos de maior relevância:

EVERS INDÚSTRIA E COM. DE PRODUTOS NUTRACÊUTICOS S.A.						
Passivo Circulante	2020	1ºTrimestre	2ºTrimestre	jul-21	ago-21	set-21
Contas a Pagar	2.223.770	2.326.193	2.166.381	2.248.125	2.156.646	2.230.317
Adiantamento de Clientes	990.574	1.450.279	1.089.732	659.759	339.989	98.233
Obrigações Tributárias	969.583	838.475	395.977	408.410	625.027	560.980
Obrigações Trabalhistas	515.149	755.025	859.879	883.548	944.395	999.262
Empréstimos	795.151	853.228	852.963	1.231.778	861.940	822.035
Contratos de Mútuo a Pagar	832.973	1.840.216	1.803.045	1.893.386	2.230.386	1.901.386
Devoluções para Clientes	45.804	45.804	45.804	45.804	45.804	45.804
Parcelamentos CP	47.963	47.963	157.683	139.982	139.982	139.982
Total do Passivo Circulante	6.420.968	8.157.183	7.371.465	7.510.791	7.344.170	6.797.999
Passivo Não Circulante						
Empréstimos Longo Prazo	19.480	14.390	9.491	9.491	2.142	(308)
Parcelamentos LP	187.857	175.866	593.609	599.645	587.979	585.457
Total do Passivo Não Circulante	207.337	190.256	603.100	609.135	590.121	585.150
Patrimônio Líquido						
Capital Social Subscrito e Integralizado	90.000	90.000	90.000	90.000	90.000	90.000
Lucros Acumulados	324.089	151.504	129.213	128.515	128.515	(8.824)
Resultado do Exercício	(126.634)	(629.361)	(1.260.033)	(1.293.734)	(1.468.010)	(1.350.652)
Total do Patrimônio Líquido	287.455	(387.857)	(1.040.820)	(1.075.219)	(1.249.495)	(1.269.477)
TOTAL DO PASSIVO	6.915.760	7.959.582	6.933.745	7.044.708	6.684.796	6.113.672



Dos fenômenos econômicos ocorridos em setembro de 2021:

- **Passivo Circulante** apresentou redução de 7,4% (R\$ 546 mil) se comparado ao mês anterior. Aqui destacamos a conta “Contratos de Mútuo a Pagar”, cuja natureza compreende a transferência de valores entre as empresas NCS e Evers, que no período apresentado, reduziu em R\$ 329 mil, encerrando o período com saldos de R\$ 1.9 milhões.

- **Passivo não circulante** apresentou redução de 0,8% (R\$ 4 mil), decorrente dos pagamentos dos parcelamentos fiscais do período e dos pagamentos dos Empréstimos de Longo Prazo, que apresentaremos nas análises dos respectivos grupos neste relatório.
- **Patrimônio Líquido** apresentou aumento dos saldos negativos em 1,6% em setembro de 2021, decorrente do Prejuízo apurado no período, encerrando o exercício com saldo de R\$ 1,2 milhão negativo.

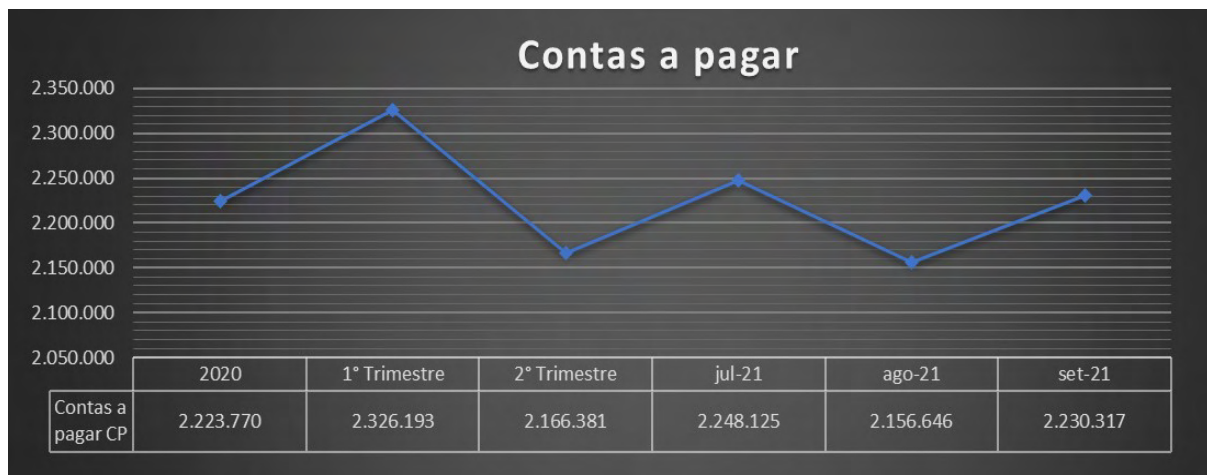
Os detalhes e análises dos principais grupos de contas contábeis que apresentaram movimentações no período serão abordados a seguir.

- ✓ **Contas a pagar:** Composto pela conta “Fornecedores Diversos”, em que se registram as contas a pagar a fornecedores e “Autônomos a Pagar”.

Movimentação Ago/21 - Set/21: O Grupo de “Fornecedores Diversos” apresentou evolução de seus saldos em 3,4%, se comparado ao mês anterior. Verifica-se que houve pagamentos de R\$ 1 milhão dos fornecedores contabilizados no mês corrente, entretanto, houve novas compras no montante de R\$ 1.1 milhão, o que ocasionou um aumento de R\$ 73 mil, encerrando o período com saldos de R\$ 2,2 milhões a pagar.

A conta de “Autônomos a Pagar” apresentou somente os registros do pagamento e da provisão para pagamento no mês subsequente.

Conta	dez-20	1º Trimestre	2º Trimestre	jul-21	ago-21	set-21	Varição
Fornecedores Diversos	2.223.770	2.326.193	2.156.381	2.238.125	2.146.646	2.220.317	3,4%
Autônomos a Pagar	-	-	10.000	10.000	10.000	10.000	0,0%
Fornecedores de Bens e Serviços	2.223.770	2.326.193	2.166.381	2.248.125	2.156.646	2.230.317	3,4%



- ✓ **Adiantamentos de Clientes:** Composto pela contabilização de recebimentos de clientes a título de antecipação para produção de mercadorias.

Movimentação Ago/21 - Set/21: Destacamos redução de saldos de 71,1% em setembro de 2021, encerrando o período com saldos de R\$ 98 mil. A redução decorre das baixas de Duplicatas, além das contabilizações de novos adiantamentos.

Em agosto de 2021, foi solicitamos esclarecimentos à Recuperanda quanto ao motivo da ausência de faturamento das notas da “Bioaction” no período em questão além de uma posição dos valores totais com base no Balanço Patrimonial para acompanhamento das datas de faturamento, entretanto até o encerramento desse relatório não houve retorno.

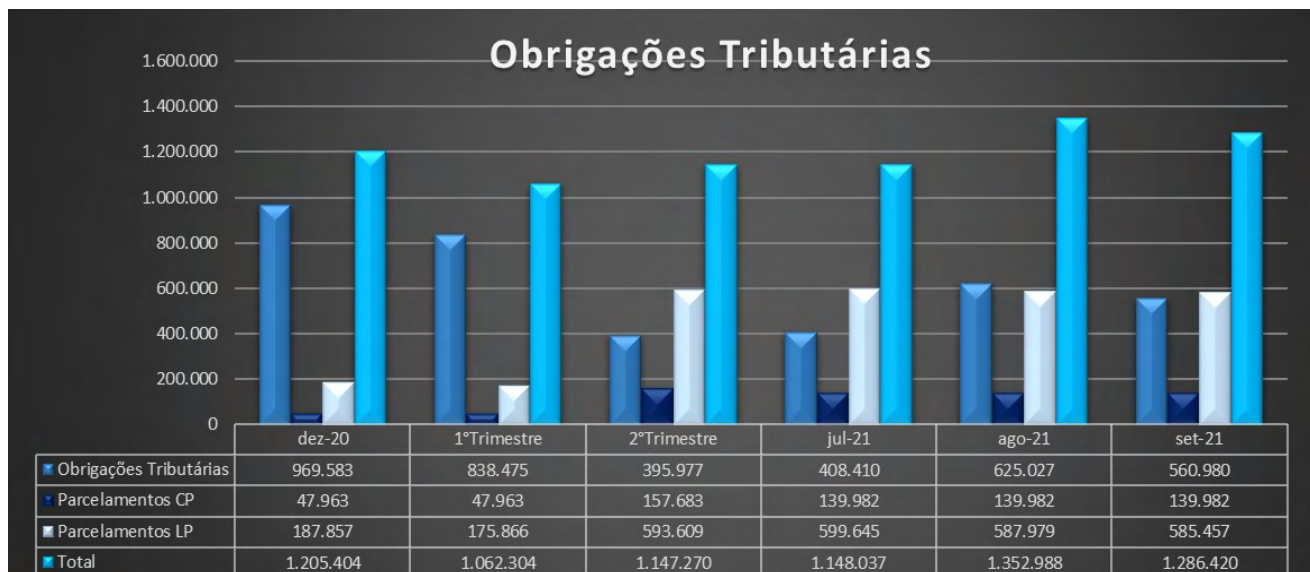


✓ **Obrigações Tributárias:** Composto pelas Obrigações Tributárias conforme tabela expressa a seguir, incluindo os Parcelamentos Fiscais:

✓

Movimentação Ago/21 - Set/21: Observa-se a redução do saldo das obrigações tributárias a curto prazo em 10,2% o qual corresponde a R\$ 64 mil, se comparado ao mês anterior.

Em relação aos Parcelamentos de Curto e Longo Prazo, nota-se a redução de saldos em 0,4% decorrente dos pagamentos efetuados no período.



A seguir, estão relacionadas todas as contas que compõem este grupo e suas respectivas movimentações:

(ESPAÇO INTENCIONALMENTE DEIXADO EM BRANCO)

Conta	dez-20	1º Trimestre	2º Trimestre	jul-21	ago-21	set-21	Varição
Imposto Taxas E Contribuições	855.282	752.177	328.769	314.685	532.921	489.986	-8,1%
INSS a Recolher	286.948	278.595	95.109	92.294	101.063	118.118	16,9%
FGTS a Recolher	32.660	21.475	62.600	82.805	105.462	83.100	-21,2%
ICMS a Recolher	140.155	-	103.687	-	107.581	230.816	114,5%
Pis Não Cumulativo A Recolher	94.289	121.387	35.731	24.896	39.030	33.058	-15,3%
COFINS Não Cumulativo A Recolher	301.230	330.720	31.641	114.690	179.784	24.894	-86,2%
Tributos Retidos A Recolher	114.301	86.298	67.209	93.725	92.106	70.994	-22,9%
IRRF S/Folha A Recolher 0561	77.426	46.243	48.643	78.719	78.585	60.121	-23,5%
ISS Retido A Recolher	1.605	2.012	2.989	2.471	2.447	2.132	-12,9%
PIS/OFINS e CSLL A Rec.	13.522	15.224	4.875	4.021	3.364	3.064	-8,9%
IRRF S/Serv.Tomados A Rec.1708	2.263	2.727	1.163	1.016	821	859	4,7%
INSS Retido A Recolher	16.175	16.782	8.436	6.396	5.786	3.715	-35,8%
IRRF S/ Aluguel 3208	3.309	3.309	1.103	1.103	1.103	1.103	0,0%
Total Parcelamentos CP	47.963	47.963	157.683	139.982	139.982	139.982	0,0%
12099 - Parcelamento Icms	59.288	59.288	59.288	35.437	35.437	35.437	0,0%
12100 - (-) Juros A Apropriar	(11.325)	(11.325)	(11.325)	(5.174)	(5.174)	(5.174)	0,0%
Parcelamento Nº 004.540.123	-	-	163.734	163.734	163.734	163.734	0,0%
(-) Juros A Apropriar Nº 004.540.123	-	-	(54.014)	(54.014)	(54.014)	(54.014)	0,0%
Total Parcelamentos Lp	187.857	175.866	593.609	599.645	587.979	585.457	-0,4%
12099 - Parcelamento ICMS	232.212	217.390	202.568	209.667	206.714	203.761	-1,4%
12100 - (-) Juros A Apropriar	(44.356)	(41.524)	(38.693)	(30.613)	(30.182)	(29.751)	-1,4%
Parcelamento Nº 004.540.123	-	-	641.290	627.645	614.001	614.001	0,0%
(-) Juros A Apropriar Nº 004.540.123	-	-	(211.556)	(207.055)	(202.553)	(202.553)	0,0%
Total Dívida Tributária	1.205.404	1.062.304	1.147.270	1.148.037	1.352.988	1.286.420	-4,9%

Adiante , a composição do Passivo Fiscal do período, cujos saldos não conferem com os saldos contábeis, cuja composição dos valores informados será objeto de questionamento às Recuperandas.

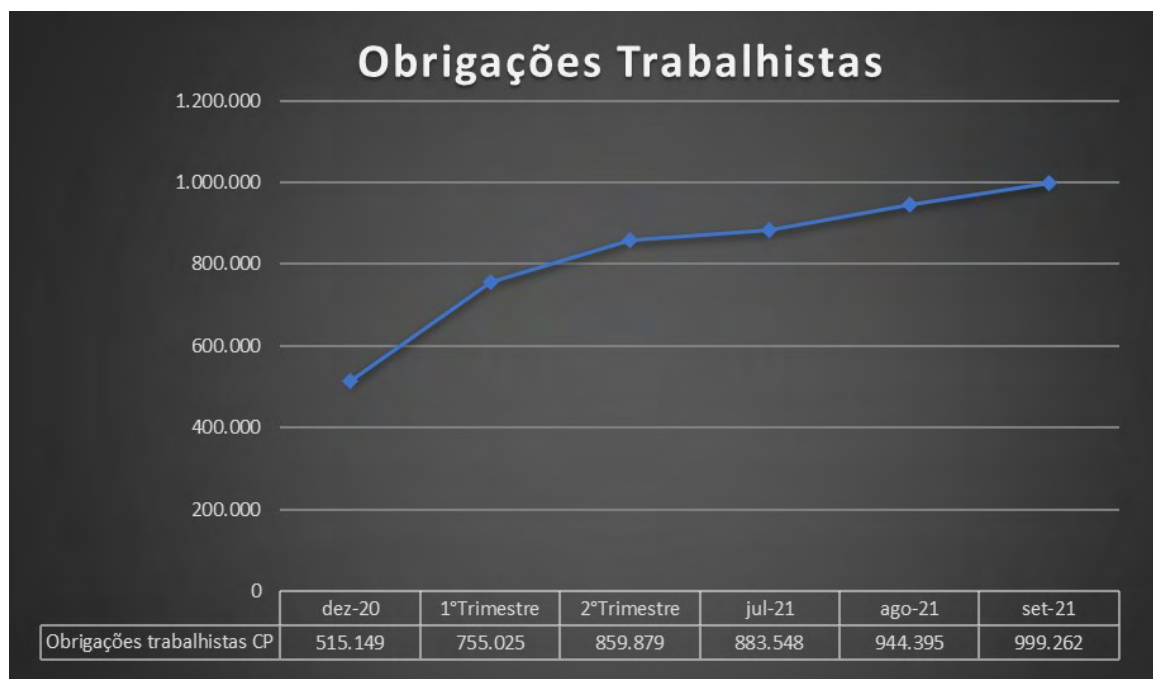
PASSIVO FISCAL				
SETEMBRO - 2021				
	Vr. Passivo Fiscal	Saldo Contábil	Diferença	Observação
Tributos	184.810,94	560.980,00	-376.169,06	TRIBUTOS CONFORME COMPOSIÇÃO
Parcelamentos	1.016.932,08	725.440,00	291.492,08	81 PARCELAS EM ABERTO COM JUROS CONFORME COMPOSIÇÃO 12 CURTO PRAZO 69 LONGO PRAZO (ICMS PARCELADO EM JULHO) E INCLUSÃO DE PARCELAMENTO DE IMPOSTOS FEDERAIS EM 57 VEZES COM 12 PARCELAS EM CURTO PRAZO + 45 PARCELAS EM LONGO PRAZO, A PRIMEIRA PARCELA FOI PAGA EM JUNHO/2021, VALORES CONSIDERADOS COM JUROS.

Verifica-se que os valores encaminhados pela Recuperanda referente ao passivo fiscal não condiz com o que está sendo contabilizado nos livros contábeis, razão pela qual será necessário esclarecimentos da Recuperanda quanto a composição dos saldos.

Obrigações Trabalhistas: neste grupo, estão registradas todas as contas de natureza Trabalhista, além das contas de Provisões referentes a estas Obrigações.

Movimentação Ago/21 - Set/21: Dos fenômenos ocorridos no mês analisado, as Obrigações Trabalhistas apresentaram evolução de saldos em 5,8% (R\$ 54 mil), decorrente da variação de praticamente todas as contas do grupo em questão.

(ESPAÇO INTECIONALMENTE DEIXADO EM BRANCO)



Conta	dez-20	1º Trimestre	2º Trimestre	jul-21	ago-21	set-21	Varição
Salários a Pagar	153.666	195.731	194.892	188.005	186.163	222.644	19,6%
110 - Pensão Alimentícia a Pagar	800	924	1.373	1.350	1.429	1.351	-5,4%
Provisão 13º Salário a Pagar	-	72.121	124.124	140.439	173.283	182.939	5,6%
Provisão Férias a Pagar	265.595	340.524	355.167	368.010	385.398	382.771	-0,7%
FGTS s/Provisões Trabalhista a Pagar	21.456	33.011	38.343	40.675	44.694	46.556	4,2%
INSS s/Provisões Trabalhista a Pagar	73.632	112.716	130.847	138.806	152.520	154.439	1,3%
Rescisões a Pagar	-	-	15.134	6.263	909	8.562	841,8%
Obrigações Trabalhistas	515.149	755.025	859.879	883.548	944.395	999.262	5,8%

Empréstimos e Financiamentos: Composto pelas contas de Empréstimos e Financiamentos conforme tabela expressa a seguir.

Movimentação Ago/21 - Set/21: Dos fenômenos econômicos ocorridos no período, as contas do grupo de “Empréstimos de Curto Prazo” apresentaram redução de saldos, encerrando o período com saldos a Pagar de R\$ 822 mil. Destaque para as Duplicatas descontadas, que reduziram seus saldos em R\$ 44 mil, referente à baixa de títulos descontados no período. Os “Empréstimos de Longo Prazo” apresentaram redução de mais de 100%, decorrente da transferência do valor do Longo para o Curto Prazo, como esclarecido em relatórios anteriores, encerrando o período com saldos reverso de R\$ 308 reais (positivo). Será solicitado a Recuperanda o motivo da conta estar com saldo invertido na demonstração contábil.



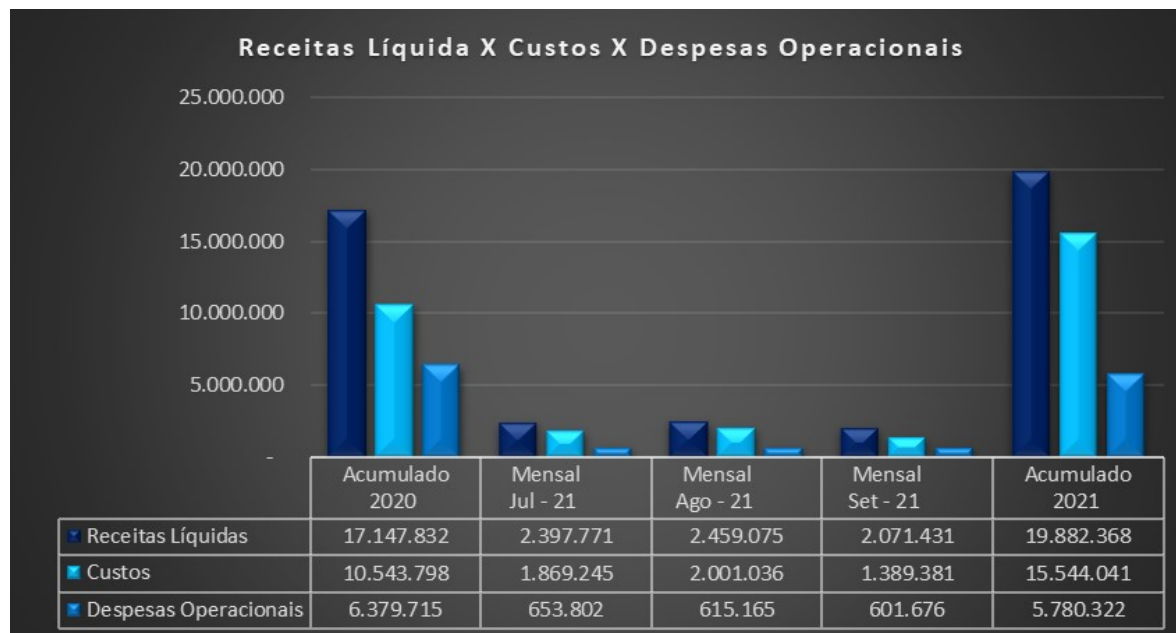
Conta	dez-20	1º Trimestre	2º Trimestre	jul-21	ago-21	set-21	Varição
Instituições Financeiras Curto Prazo	795.187	853.228	852.963	1.231.778	861.940	822.035	-4,6%
Empréstimo Banco Itaú	205.104	205.104	205.104	205.104	205.104	205.104	0,0%
Banco Daycoval AG 0001 CC 000738756-5	36	-	-	-	-	-	0,0%
Duplicatas Descontadas	-	48.083	46.141	423.197	44.204	-	-100,0%
Empréstimo BBM	555.635	567.888	572.012	576.223	580.478	584.777	0,7%
Financiamento a Pagar	37.993	35.544	33.096	30.644	35.544	35.544	0,0%
(-) Juros a apropriar Financiamento	(3.581)	(3.390)	(3.390)	(3.390)	(3.390)	(3.390)	0,0%
Instituições Financeiras Longo Prazo	19.480	14.390	9.491	9.491	2.142	(308)	-114,4%
12060 - Financiamento a Longo Prazo	22.183	17.283	12.384	12.384	5.035	2.585	-48,7%
12094 - (-) Juros a apropriar Financiamento	(2.702)	(2.893)	(2.893)	(2.893)	(2.893)	(2.893)	0,0%
Total Instituições Financeiras	814.668	867.618	862.454	1.241.269	864.081	821.727	-4,9%

(ESPAÇO INTENCIONALMENTE DEIXADO EM BRANCO)

C) DEMONSTRAÇÕES DOS RESULTADOS e DEMONSTRAÇÕES DOS FLUXOS DE CAIXA

Demonstra-se a seguir a composição da *Demonstração do Resultado do Exercício* (DRE), com destaque para os pontos de maior relevância:

EVERS INDÚSTRIA E COM. DE PRODUTOS NUTRACÊUTICOS S.A.					
	Acumulado 2020	Mensal Jul - 21	Mensal Ago - 21	Mensal Set - 21	Acumulado 2021
Receitas Brutas	21.805.166	2.909.678	3.050.018	2.595.412	25.024.800
Deduções	(4.657.333)	(511.907)	(590.943)	(523.982)	(5.142.432)
Receita Líquida Operacional	17.147.832	2.397.771	2.459.075	2.071.431	19.882.368
Custos	(10.543.798)	(1.869.245)	(2.001.036)	(1.389.381)	(15.544.041)
= Lucro Bruto	6.604.034	528.525	458.039	682.050	4.338.327
Despesas Operacionais	(6.379.715)	(653.802)	(615.165)	(601.676)	(5.780.322)
Despesas Financeiras	(518.026)	(30.347)	(17.174)	(12.255)	(93.356)
Despesas Tributárias	(113.420)	(6.369)	(4.408)	(4.233)	(46.899)
Receitas Financeiras	60.472	121.922	24	49.240	187.227
Despesas Administrativas	(6.266.295)	(647.433)	(610.757)	(597.443)	(5.733.423)
Outras Despesas Operacionais	106.600	-	-	-	(25.528)
Outras Receitas Operacionais	-	-	-	-	23.000
= Prejuízo Operacional	(126.634)	(33.701)	(174.276)	117.358	(1.350.652)
= Lucro /Prejuízo	(126.634)	(33.701)	(174.276)	117.358	(1.350.652)



A **Receita Líquida Operacional** totalizou no mês de setembro de 2021 o valor de R\$ 2 milhões, com minoração de 15,8%, o equivalente a R\$ 387 mil. No acumulado de 2021, verificou-se a monta de R\$ 19,8 milhões, destacando que proporcionalmente, a Receita Líquida Operacional de 2021 representa 115,9% comparada com a receita líquida apurada no ano anterior.

Nota-se que, comparativamente à média mensal de 2020, a “Receita Líquida” apresentou valores médios de R\$ 1,4 milhão, e suas “Despesas Operacionais” eram de R\$ 531 mil na média, enquanto em 2021 estas médias se apresentam em R\$ 2,4 milhões e R\$ 642 mil respectivamente. Em setembro de 2021 as despesas operacionais representam 29% das receitas líquidas.

Seguindo nesta mesma análise, em relação aos Custos, a média apurada em 2020 foi de R\$ 878 mil, representando 48% em relação à Receita Líquida de 2020. No acumulado de 2021, verifica-se que em **setembro de 2021**, a média apurada foi de R\$ 1,7 milhão, representando 78% em relação à Receita Líquida.

Os dados citados acima serão demonstrados na tabela a seguir:

EVERS INDÚSTRIA E COM. DE PRODUTOS NUTRACÊUTICOS S.A.								
Demonstração do Resultado - R\$	Acumulado 2020	Acumulado set/21	Médias Acumulado 2020	Médias Acumulado set/21	Proporção 2020/Set.2021	Mensal ago - 2021	Mensal set - 2021	Variação Ago/Set
Receita Líquida Operacional	21.805.166	19.882.368	1.817.097	2.209.152	91,18%	2.459.075	2.071.431	-15,8%
Custos	(10.543.798)	(15.544.041)	(878.650)	(1.727.116)	147,4%	(2.001.036)	(1.389.381)	-30,6%
Proporção Receita x Custos	48%	78%	48%	78%		81%	67%	
Despesas Operacionais	(6.379.715)	(5.780.322)	(531.643)	(642.258)	90,6%	(615.165)	(601.676)	-2,2%
Proporção Receita x Despesas	29%	29%	29%	29%		25%	29%	

As *Despesas Operacionais* mensais em **setembro de 2021** apresentaram saldos de R\$ 601 mil, com redução de 2,2% em relação ao período anterior.

- ✓ A seguir a composição do grupo de “Despesas Operacionais”:

	Mensal Ago - 21	Mensal Set - 21
Despesas Operacionais	(615.165)	(601.676)
Despesas Tributárias	(4.408)	(4.233)
Despesas Administrativas	(610.757)	(597.443)

Nota-se que a involução de 2,2 % no grupo analisado é decorrente dos fatos abaixo:

- **Despesas Administrativas:** verifica-se a redução de 2,2% em relação a agosto/2021, justificado pelas contas “material de consumo”, “telefone”, “manutenção do prédio”, “honorários advocatícios”, “assessoria e consultoria”, “13º salário”, “Aviso Prévio”, “FGTS”, “férias”, “assistência médica”.
- **Despesas Tributárias:** observa-se uma retração de 4%, decorrente da rubrica “impostos diversos”.

✓ Abaixo segue o grupo de Despesas e Receitas Financeiras:

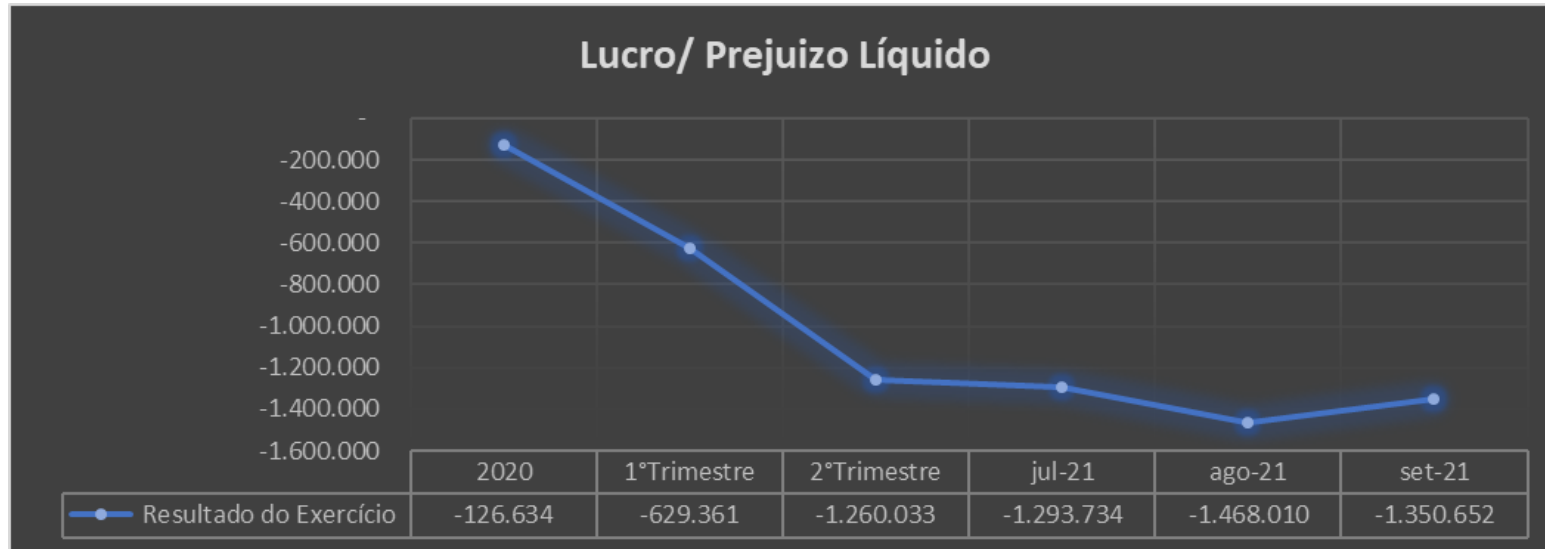
	Mensal Ago - 21	Mensal Set - 21
Despesas Financeiras	(17.174)	(12.255)
Receitas Financeiras	24	49.240

- **Receitas Financeira: verifica-se uma evolução de** mais de 100%, o equivalente a R\$ 49 mil, justificada pela conta “bonificações recebidas”, os quais serão questionadas a Recuperanda.
- **Despesas Financeiras:** Houve redução de 28,6% quando comparado ao período anterior, decorrente da conta “juros passivo”.

Como já exposto, os Custos acumulados em **setembro de 2021** foram de R\$ 15.5 milhões, representando 147,4% do total apurado em 2020.

Resumo do Resultado Acumulado	ago/21	set/21	Varição
Receitas Líquidas	2.459.075	2.071.431	-15,8%
Custos	- 2.001.036	- 1.389.381	-30,6%
Despesas Operacionais	- 615.165	- 601.676	-2,2%

Nota-se o prejuízo acumulado em 2021 de R\$ 1.3 milhão conforme gráfico a seguir, com os valores apurados:



(ESPAÇO INTENCIONALMENTE DEIXADO EM BRANCO)

Demonstra-se a seguir a composição da *Demonstração do Fluxo de Caixa* (DFC) com destaque para os pontos de maior relevância:

EVERS INDÚSTRIA E COM. DE PRODUTOS NUTRACÊUTICOS S.A.						
DEMONSTRAÇÕES DO FLUXO DE CAIXA	2020	1ºTrimestre	2ºTrimestre	jul-21	ago-21	set-21
Fluxos de Caixa das Atividades Operacionais						
Resultado Líquido	(126.634)	(629.361)	(1.260.033)	(1.293.734)	(1.468.010)	(1.350.652)
Depreciação e Amortização	363.232	97.093	201.476	238.272	273.937	269.389
Ajustes ex anteriores	(752.690)	(45.951)	(68.242)	(68.940)	(68.940)	(206.280)
Resultado Líquido Ajustado	(516.092)	(578.219)	(1.126.799)	(1.124.402)	(1.263.013)	(1.287.543)
Cientes	1.197.091	(978.708)	(541.425)	(161.530)	(109.903)	(165.428)
Estoques	275.669	(730.248)	126.030	(344.021)	331.498	703.423
Impostos a recuperar	(2)	(13.341)	(4)	(185.856)	(117.939)	(9)
Demais contas a receber/adiantamentos/créditos	(1.070.144)	553.021	761.266	737.044	1.187.153	1.081.933
Fornecedores	350.365	102.423	(57.389)	24.355	(67.123)	6.548
Obrigações trabalhistas e sociais	217.841	239.876	344.730	368.399	429.246	484.114
Impostos, contribuições e encargos a recolher	517.585	(143.099)	(58.133)	(57.366)	147.585	81.016
Outras obrigações a pagar	671.809	1.466.947	1.069.229	729.597	746.828	176.071
Caixa líquido das Atividades Operacionais	2.160.215	496.871	1.644.304	1.110.622	2.547.345	2.367.667
Atividades de investimentos						
Aquisição de imobilizado e intangível	(325.922)	(78.687)	(753.592)	(820.588)	(820.588)	(807.986)
Caixa líquido das Atividades de Investimentos	(325.922)	(78.687)	(753.592)	(820.588)	(820.588)	(807.986)
Atividades de Financiamentos						
Empréstimos e financiamentos - captações	(1.746.978)	52.986	47.822	426.637	49.450	7.095
Caixa Líquido Atividades de Financiamentos	(1.746.978)	52.986	47.822	426.637	49.450	7.095
Variação Líquida de Caixa e Equivalentes de Caixa	(428.778)	(107.049)	(188.265)	(407.732)	513.194	279.234
No início do exercício	847.314	418.536	418.536	418.536	418.536	418.536
No fim do exercício	418.536	311.488	230.271	10.804	931.730	697.770

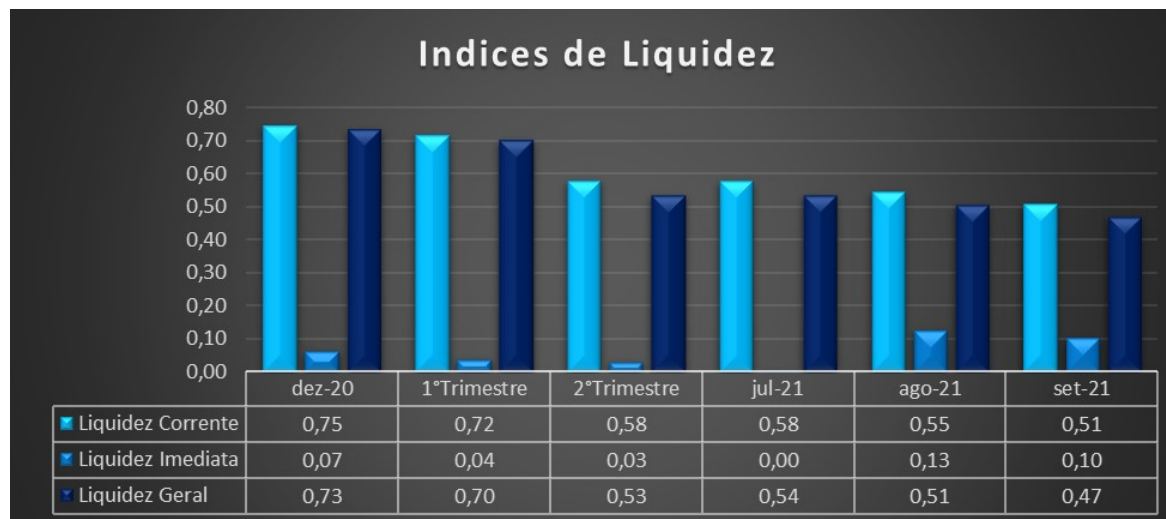
Nota-se um Resultado Líquido Ajustado negativo com evolução se comparado ao mês anterior. Ademais, houve retração de caixa de aproximadamente R\$ 233 mil. As principais variações do mês seguem abaixo:

Principais variações na DFC:

- Aumento de saldo negativo com clientes em aproximadamente R\$ 55 mil, decorrente da evolução no grupo de Clientes no período. Essa variação representa ausência de recebimento de recursos;
- Aumento no saldo positivo das Obrigações Trabalhistas e Sociais, indicando não cumprimento (ou cumprimento parcial) das Obrigações Sociais no período;
- Reversão do saldo negativo para positivo dos Fornecedores, decorrente do aumento de matéria prima e demais fornecedores no período, demonstrando não pagamento no período;
- Redução do saldo positivo das Atividades de Financiamentos, decorrente da redução de saldos de “Empréstimos” no período, devido à baixa de duplicatas, conforme explicado no presente relatório na conta de Empréstimos;
- Redução do saldo negativo de créditos tributários (impostos a recuperar), indicando utilização dos créditos tributários em compensações no período;
- Aumento do saldo positivo em Estoques, decorrente da redução de saldos neste grupo no período, gerando caixa no mês em análise;
- Redução de outras obrigações a pagar, decorrente do pagamento do contrato de mútuo e adiantamentos a clientes.

Conclui-se, dessa forma, que o consumo de caixa no período foi inferior ao mês anterior, com redução do faturamento e aumento dos pagamentos das Obrigações no período.

D) ÍNDICES DE LIQUIDEZ¹ (Capacidade de pagamento das dívidas):



Os indicadores de liquidez representam a capacidade de pagamento de dívidas da empresa.

- ✓ **Liquidez Corrente** apresentou leve declínio no período (0,04), totalizando 0,51, decorrente da redução dos saldos do Passivo Circulante (7,4%), desproporcional à redução de saldos no Ativo Circulante (13,9%).

¹ Para melhor entendimento dessas análises, destacamos que:
 Resultado > 1: bom grau de liquidez;
 Resultado = 1: recursos se igualam ao valor dos pagamentos;
 Resultado < 1: não possui como quitar suas dívidas no momento.

- ✓ **Liquidez Imediata:** observa-se uma minoração de 0,03, justificado pelo saldo das Disponibilidades (Caixa, Bancos e Aplicações), no montante de R\$ 697 mil no período, enquanto o Passivo Circulante apresenta saldo de R\$ 6,7 milhões. O resultado do indicador em setembro (0,10) demonstra que os recursos disponíveis no período não são capazes de quitar as dívidas de curto prazo.
- ✓ **Liquidez Geral:** redução de 0,4, resultando no índice de 0,47. A redução ocorre em decorrência da variação no Ativo Circulante + Realizável a Longo Prazo o qual reduziram seus saldos no período em 13,9% (R\$ 560 mil), enquanto o Passivo Circulante + Passivo não Circulante reduziram em 6,9% (R\$ 551 mil).

Conclui-se, portanto, que a liquidez da empresa no período abrangido por este relatório apresentou redução em seus índices, consequência dos eventos citados que geraram um percentual do caixa relevantemente maior que o mês anterior.

(ESPAÇO INTENCIONALMENTE DEIXADO EM BRANCO)

3.3 CONSIDERAÇÕES FINAIS SOBRE A ANÁLISE DOS DADOS CONTÁBEIS E DAS INFORMAÇÕES FINANCEIRAS

Inicialmente cabe ressaltar que não foram encaminhados os esclarecimentos pertinentes ao Relatório Mensal de Atividades referente ao mês de agosto de 2021.

Em relação ao Quadro de Empregados, o grupo NCS apresentou de forma geral redução de 2 (dois) empregados.

Das movimentações da empresa NCS, destacam-se a redução de suas disponibilidades, de Clientes e Estoques.

Dos seus passivos, destacamos aumento das Contas a Pagar e Empréstimos, além de leve redução das Obrigações Tributárias, Adiantamentos a Clientes e Obrigações trabalhistas no período.

Do resultado no período, nota-se o prejuízo no período no valor de R\$ 1.4 milhão, aumentando seu Prejuízo Acumulado que encerrou o período em R\$ 3.4 milhões, decorrente das movimentações das despesas Gerais e Administrativas.

Destaca-se que houve redução de Caixa Líquido no período conforme demonstrado na DFC e na análise das Disponibilidades do período.

Das movimentações da empresa Evers, destacam-se redução de suas disponibilidades, estoques e tributos a recuperar. Ademais, houve evolução em Adiantamentos e Clientes, além das Depreciações e Amortizações do período.

Dos Passivos, destacamos a redução de saldos adiantamentos, obrigações tributárias, empréstimos e contrato de mútuo. Ademais, houve evolução nas rubricas contas a pagar e obrigações trabalhistas. No Passivo Não Circulante, observa-se a redução de saldos dos Empréstimos de Longo Prazo e dos Parcelamentos.

Com relação ao resultado do período, nota-se a redução do faturamento em setembro de 2021, embora seu Resultado do período tenha apurado R\$ 117 positivo (lucro). No resultado acumulando do ano consta a monta de R\$ 1.3 milhão em setembro de 2021.

Por fim, destaca-se que houve redução de Caixa Líquido no período, conforme demonstrado na DFC e na análise das Disponibilidades do período.

(ESPAÇO INTENCIONALMENTE DEIXADO EM BRANCO)

4. DA FISCALIZAÇÃO DAS ATIVIDADES DAS RECUPERANDAS

Foi solicitado aos administradores e representantes da Recuperanda que nos apresentassem briefing notes com informações acerca dos impactos experimentados no cotidiano empresarial, sobretudo no que diz respeito a:

- Manutenção ou interrupção parcial ou total das atividades;
- Eventual redução da jornada de trabalho e do contingente de empregados;
- Status da operação e das vendas e pedidos (crescimento/redução).

Atendendo ao quanto solicitado pela Administradora Judicial, os representantes das Recuperandas apresentaram reporte comunicando que não apontaram informações relevantes, e que a atividade continua como no mês anterior.

a) NCS SUPLEMENTOS S.A. e EVERS INDÚSTRIA E COMÉRCIO DE PRODUTOS NUTRACÊUTICOS S.A. (RUA JOSÉ DE RESENDE MEIRELLES, Nº 3.820 – VINHEDO/SP)

A Administradora Judicial, através de seu representante, Eduardo Ruiz, realizou a vistoria in loco nas sedes das Recuperandas, em 26/11/2021, cujos registros fotográficos encontram-se a seguir.



13/08/2021 14:58:54

13/08/2021 14:58:54



13/08/2021 14:58:54

13/08/2021 14:58:54



13/08/2021 14:58:54


13/08/2021 14:58:54



13/08/2021 14:58:54

13/08/2021 14:58:54









**b) EVERS INDÚSTRIA E COMÉRCIO DE PRODUTOS NUTRACÊUTICOS S.A. (RUA JOSÉ DE RESENDE
MEIRELLES, Nº 1200 – VINHEDO/SP)**

Também foi vistoriada pela Administradora Judicial a filial da Recuperanda Evers, cujos registros fotográficos encontram-se abaixo.

