



EXCELENTÍSSIMO SENHOR DOUTOR JUIZ DE DIREITO DA 2ª VARA DE FALÊNCIAS E RECUPERAÇÕES JUDICIAIS DO FORO CENTRAL DA COMARCA DA CAPITAL – SP.

Processo nº 1061741-25.2017.8.26.0100

Recuperação Judicial

AJ RUIZ CONSULTORIA EMPRESARIAL S.A., Administradora Judicial nomeada nos autos da Recuperação Judicial requerida por **VITO LEONARDO FRUGIS LTDA. (EM RECUPERAÇÃO JUDICIAL)**, em observância ao disposto no artigo 22, II, alíneas “a” e “c” da Lei nº 11.101/2005, vem respeitosamente à presença de V. Excelência, por seus prepostos infra-assinados, apresentar o **Relatório Mensal de Atividades da Recuperanda** relativo ao período de **novembro de 2021**.

Este Relatório reúne e sintetiza informações e dados que foram fornecidos pelos representantes da Recuperanda à Administradora Judicial em 27 de janeiro de 2022.



I. DA SITUAÇÃO OPERACIONAL.

A situação operacional é apresentada a partir do exame das informações prestadas pela Recuperanda e relativas a: Funcionários; Situação Patrimonial; Demonstração de Resultado de Exercício; Fluxo de Caixa; Relatório de Compra e Venda; Contas a Pagar e Receber; Folha de Pagamento; Recolhimento e Pagamento de Impostos; Estoque.

A. Funcionários e Folha de Pagamento

Os representantes da Recuperanda apresentaram informações referentes à Resumo da folha de pagamento do período com total de proventos no valor de R\$ 622.208,93, correspondente a 173 colaboradores. Os representantes legais da Recuperanda não apresentaram o recibo do Cadastro Geral de Empregados e Desempregados (CAGED) do período.

B. Balanço Patrimonial

Destacamos neste tópico um comparativo dos balancetes de **novembro** e de **outubro de 2021**.

- Em **novembro de 2021**, a Recuperanda apresentou um Ativo Circulante de R\$ 49.814,465,71 e Passivo Circulante de R\$ 65.508.749,66, o que denota um índice de liquidez de 0,76%, ou seja, para cada R\$ 1,00 devido, a empresa dispõe de R\$ 0,76 para cumprir as obrigações de curto prazo;
- Em **outubro de 2021**, a Recuperanda apresentou um Ativo Circulante de R\$ 35.950.384,00 e Passivo Circulante de R\$ 52.174.555,00, o que denota um índice de liquidez de 0,69%, ou seja, para cada R\$ 1,00 devido, a empresa dispõe de R\$ 0,69 para cumprir as obrigações de curto prazo;



- Verifica-se, ainda, um decréscimo no Patrimônio Líquido (Negativo) de 2,00%.

VITO LEONARDO FRUGIS LTDA CNPJ: 61.365.151/0001-38					
BALANCETES PATRIMONIAIS LEVANTADOS EM					
ATIVO			PASSIVO		
CIRCULANTE	31/10/2021	30/11/2021	CIRCULANTE	31/10/2021	30/11/2021
Disponibilidades	R\$ 190.045,65	R\$ 182.999,54	Fornecedores	R\$ 8.818.500,82	R\$ 9.518.177,63
Aplicações Financeiras	R\$ 142.376,23	R\$ 144.128,04	Obrig.Trab./Prev.	R\$ 25.945,01	R\$ 8.169,13
Dupls. À Receb. Liq.	R\$ 13.456.472,56	R\$ 22.822.930,52	Obrigações Fiscais	R\$ 19.431.096,99	R\$ 23.640.187,60
Estoques	R\$ 20.644.454,97	R\$ 23.922.054,18	Outras Obrigações	R\$ 500.000,00	R\$ 500.000,00
Adiantamento fornecedores	R\$ 192.631,44	R\$ 396.913,11	Emprést. e Financ.	R\$ 20.906.001,13	R\$ 29.041.660,56
Imp. e Contr. a recup.	R\$ 683.010,89	R\$ 1.104.894,72	Provisões/Encargos Tr	R\$ -	R\$ -
Desp. Antecipadas	R\$ 57.679,32	R\$ 48.871,05	Adiantamento de clien	R\$ 2.493.011,05	R\$ 2.800.554,74
Adiantamentos Diversos	R\$ 583.712,94	R\$ 1.191.674,55	Credores RJ	R\$ -	R\$ -
Outros Créditos	R\$ -	R\$ -			
Outros Créditos RJ	R\$ -	R\$ -			
Empréstimos a empregados					
	R\$ 35.950.384,00	R\$ 49.814.465,71		R\$ 52.174.555,00	R\$ 65.508.749,66
NÃO CIRCULANTE			NÃO CIRCULANTE		
Real. a Longo Prazo			Emprést. e Financ.	R\$ -	R\$ -
Depósito Judicial	R\$ 46.890,25	R\$ 46.890,25	Prov. p/ demandas ad	R\$ -	R\$ -
Impostos diferidos			Obrigações Tributárias	R\$ 4.623.812,28	R\$ 4.623.812,28
Outras Contas a Receber			Credores RJ	R\$ 10.376.439,08	R\$ 10.376.439,08
	R\$ 46.890,25	R\$ 46.890,25		R\$ 15.000.251,36	R\$ 15.000.251,36
PERMANENTE			PATRIMONIO LÍQUIDO		
Investimentos			Capital Social	R\$ 750.000,00	R\$ 750.000,00
Imobilizado	R\$ 7.888.627,83	R\$ 8.000.095,83	Reserva de Capital	R\$ -	R\$ -
Depreciação Imob.Tec.Ind.	-R\$ 5.970.190,10	-R\$ 6.024.516,87	Reserva de Reavaliaçã	R\$ 1.498.388,12	R\$ 1.498.388,12
Intangível	R\$ 3.512,33	R\$ 1.726,05	Lucros/Prej.Acumul.	-R\$ 36.624.106,41	-R\$ 36.558.771,06
	R\$ 1.921.950,06	R\$ 1.977.305,01	Resultado do período	R\$ 5.120.136,24	R\$ 5.640.042,89
				-R\$ 29.255.582,05	-R\$ 28.670.340,05
TOTAL DO ATIVO	R\$ 37.919.224,31	R\$ 51.838.660,97	TOTAL DO PASSIVO	R\$ 37.919.224,31	R\$ 51.838.660,97

C. Demonstração de Resultados

Com base na Demonstração de Resultados Mensal do período analisado, fornecida pela Recuperanda, destacamos:

- Aumento no faturamento de R\$ 11.473.881,40 em **outubro de 2021**, para R\$ 14.015.981,28 em **novembro de 2021**, representando um crescimento de 22,16% no período;

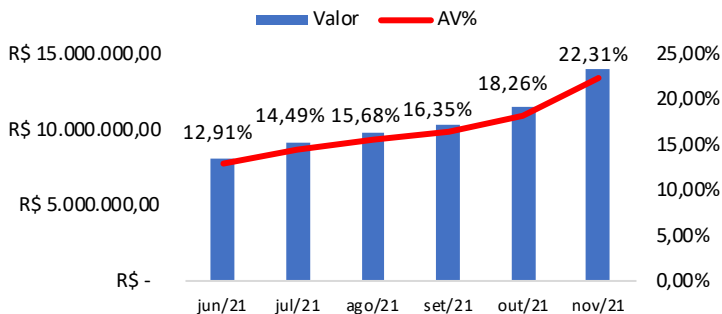


- Os custos dos produtos vendidos equivalem a 51,69% sobre a receita operacional líquida. Em **novembro de 2021** houve um decréscimo de 14,72% no total dos custos em relação ao período anterior.
- As despesas operacionais equivalem a 34,40% sobre a receita operacional líquida do período. Em **novembro de 2021** houve um acréscimo de 82,75% no total das despesas administrativas e comerciais, bem como um decréscimo de 3,08% no total das despesas com vendas, em relação ao período anterior;
- O resultado financeiro (negativo) representa 2,93% sobre a receita operacional líquida no período. Em **novembro de 2021**, houve um acréscimo de 68,91% em relação ao período anterior.
- O lucro passou de R\$ 570.448,37 em **outubro de 2021** para R\$ 519.906,65 em **novembro de 2021**, o que denota um decréscimo de 8,86%.

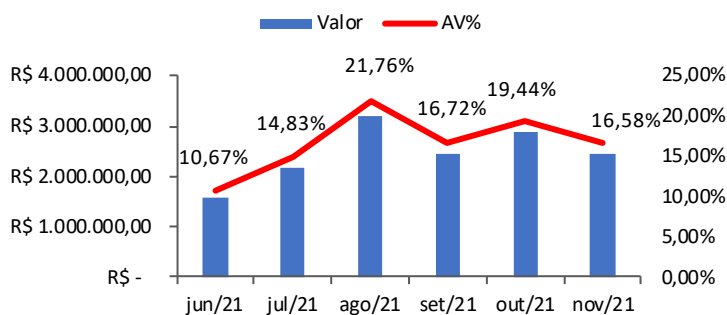
VITO LEONARDO FRUGIS LTDA CNPJ : 61.365.151/0001-38		
DEMONSTRAÇÕES DO RESULTADO DOS PERÍODOS -		
PERÍODO	31/10/2021	30/11/2021
RECEITA OPERACIONAL BRUTA	R\$ 11.473.881,40	R\$ 14.015.981,28
Vendas de Produtos	R\$ 11.473.881,40	R\$ 14.015.981,28
DEDUÇÕES DA RECEITA OPERACIONAL BRUTA	-R\$ 6.276.833,50	-R\$ 9.279.795,43
Impostos e Devol. S/ Vendas	-R\$ 6.276.833,50	-R\$ 9.279.795,43
RECEITA OPERACIONAL LÍQUIDA	R\$ 5.197.047,90	R\$ 4.736.185,85
(-) CUSTOS DAS VENDAS	-R\$ 2.870.726,12	-R\$ 2.448.072,18
Custos de Produtos Vendidos	-R\$ 2.870.726,12	-R\$ 2.448.072,18
(=) LUCRO BRUTO OPERACIONAL	R\$ 2.326.321,78	R\$ 2.288.113,67
(-) DESPESAS OPERACIONAIS	-R\$ 1.309.492,47	-R\$ 1.629.439,41
Despesas Administrativas e Comerciais	-R\$ 410.494,65	-R\$ 806.359,92
Despesas com Vendas	-R\$ 668.795,88	-R\$ 592.013,17
Tributos e Contribuições	-R\$ 230.201,94	-R\$ 231.066,32
(=) RESULTADO OPERACIONAL LÍQUIDO	R\$ 1.016.829,31	R\$ 658.674,26
(-) RECEITAS/DESPESAS FINANCEIRAS LÍQUIDAS	-R\$ 446.380,94	-R\$ 138.767,61
Despesas Financeiras	-R\$ 446.380,94	-R\$ 138.846,93
Receitas Financeiras	R\$ -	R\$ 79,32
Outras Receitas	R\$ -	R\$ -
OUTRAS RECEITAS/DESPESAS	R\$ -	R\$ -
Resultado de Venda do Ativo	R\$ -	R\$ -
Outras Receitas/Despesas não Operacionais	R\$ -	R\$ -
(=) RESULTADO ANTES DAS PROVISÕES TRIBUTÁRIAS	R\$ 570.448,37	R\$ 519.906,65
Imposto de Renda e CSLL	R\$ -	R\$ -
Imposto de Renda	R\$ -	R\$ -
(=) RESULTADO DO EXERCÍCIO	R\$ 570.448,37	R\$ 519.906,65



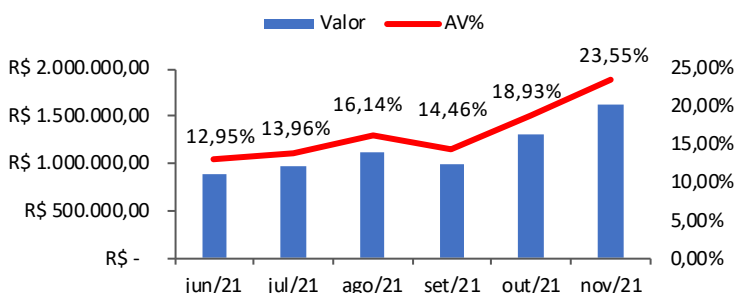
Faturamento		
Período	Valor	AV%
jun/21	R\$ 8.110.460,26	12,91%
jul/21	R\$ 9.101.307,52	14,49%
ago/21	R\$ 9.853.021,81	15,68%
set/21	R\$ 10.275.167,69	16,35%
out/21	R\$ 11.473.881,40	18,26%
nov/21	R\$ 14.015.981,28	22,31%
Total	R\$ 62.829.819,96	100,00%



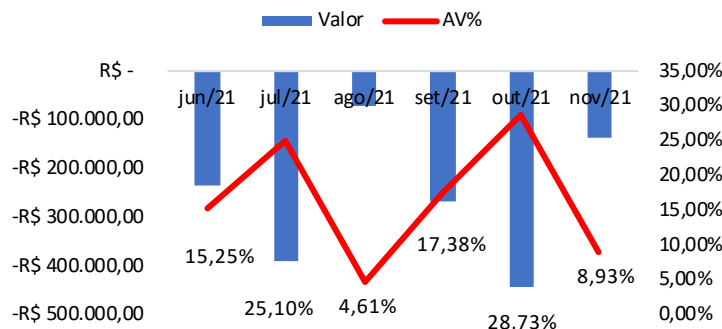
Custos		
Período	Valor	AV%
jun/21	R\$ 1.575.652,52	10,67%
jul/21	R\$ 2.189.978,74	14,83%
ago/21	R\$ 3.212.621,88	21,76%
set/21	R\$ 2.469.580,52	16,72%
out/21	R\$ 2.870.726,12	19,44%
nov/21	R\$ 2.448.072,18	16,58%
Total	R\$ 14.766.631,96	100,00%



Despesas Operacionais		
Período	Valor	AV%
jun/21	R\$ 896.189,09	12,95%
jul/21	R\$ 965.425,37	13,96%
ago/21	R\$ 1.116.894,43	16,14%
set/21	R\$ 1.000.626,55	14,46%
out/21	R\$ 1.309.492,47	18,93%
nov/21	R\$ 1.629.439,41	23,55%
Total	R\$ 6.918.067,32	100,00%

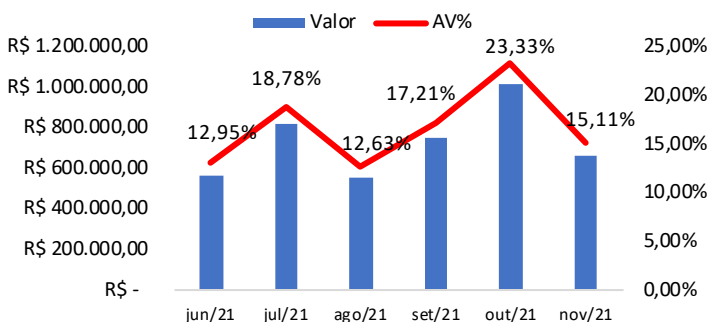


Resultado Financeiro Líquido		
Período	Valor	AV%
jun/21	-R\$ 236.894,02	15,25%
jul/21	-R\$ 389.892,91	25,10%
ago/21	-R\$ 71.606,75	4,61%
set/21	-R\$ 269.975,05	17,38%
out/21	-R\$ 446.380,94	28,73%
nov/21	-R\$ 138.767,61	8,93%
Total	-R\$ 1.553.517,28	100,00%



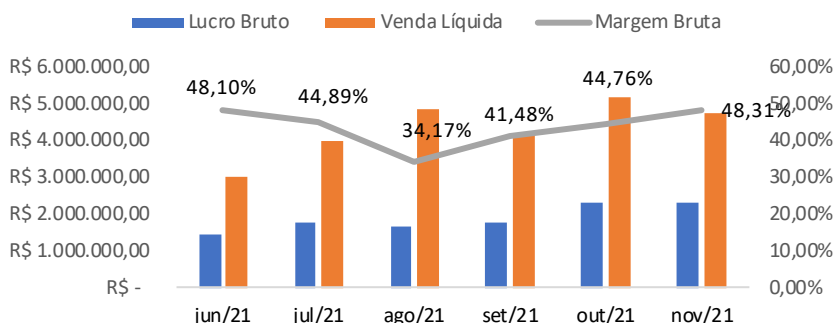


Resultado Operacional		
Período	Valor	AV%
jun/21	R\$ 564.328,71	12,95%
jul/21	R\$ 818.451,98	18,78%
ago/21	R\$ 550.306,54	12,63%
set/21	R\$ 750.190,87	17,21%
out/21	R\$ 1.016.829,31	23,33%
nov/21	R\$ 658.674,26	15,11%
Total	R\$ 4.358.781,67	100,00%



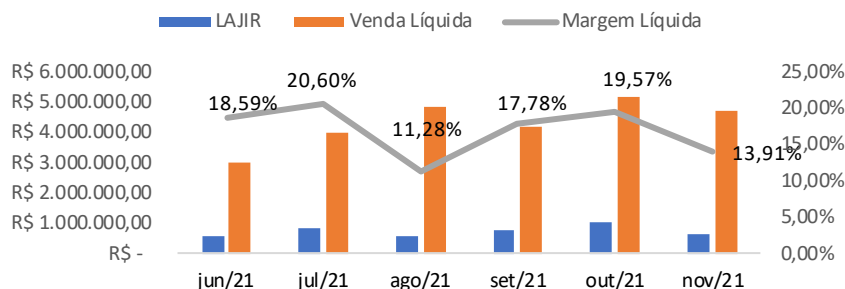
MARGEM BRUTA = LUCRO BRUTO/RECEITA TOTAL

Período	Lucro Bruto	Venda Líquida	Margem Bruta
jun/21	R\$ 1.460.517,80	R\$ 3.036.170,32	48,10%
jul/21	R\$ 1.783.877,35	R\$ 3.973.856,09	44,89%
ago/21	R\$ 1.667.200,97	R\$ 4.879.822,85	34,17%
set/21	R\$ 1.750.817,42	R\$ 4.220.397,94	41,48%
out/21	R\$ 2.326.321,78	R\$ 5.197.047,90	44,76%
nov/21	R\$ 2.288.113,67	R\$ 4.736.185,85	48,31%



MARGEM LÍQUIDA

Período	LAJIR	Venda Líquida	Margem Líquida
jun/21	R\$ 564.328,71	R\$ 3.036.170,32	18,59%
jul/21	R\$ 818.451,98	R\$ 3.973.856,09	20,60%
ago/21	R\$ 550.306,54	R\$ 4.879.822,85	11,28%
set/21	R\$ 750.190,87	R\$ 4.220.397,94	17,78%
out/21	R\$ 1.016.829,31	R\$ 5.197.047,90	19,57%
nov/21	R\$ 658.674,26	R\$ 4.736.185,85	13,91%



D. Fluxo de Caixa

Os representantes da Recuperanda não apresentaram informações referentes ao fluxo de caixa do período em análise.

E. Relatório de Compra e Venda

Os representantes da Recuperanda apresentaram relatórios de compras no valor de R\$ 16.143.802,27 e de vendas no valor de R\$ 15.171.395,12 referentes ao mês de **novembro/2021**.

F. Contas a Pagar e Receber

Os representantes da Recuperanda apresentaram informações referentes às contas a receber em aberto no valor de **R\$ 14.744.569,03** e contas a pagar no valor de **R\$ 9.518.177,63**, referentes ao período em análise.

G. Recolhimento e Pagamento de Impostos

Os representantes da Recuperanda apresentaram guias de recolhimento IRRF, FGTS, Documento de Arrecadação de Receitas Federais, referente ao período de novembro de 2021, mas desacompanhadas dos respectivos comprovantes de pagamento.



H. Estoque

Os representantes da Recuperanda apresentaram relatório referente ao estoque no valor de R\$ 23.922.054,18 do período.

Sendo o que tinha para o momento, esta Administradora Judicial coloca-se à inteira disposição de V. Excelência e sua Z. Serventia, dos nobres advogados da Recuperanda, dos credores e demais interessados, bem como do ilustre representante do Ministério Público para quaisquer esclarecimentos que se façam necessários.

Termos em que,
Pede deferimento.

São Paulo, 15 de fevereiro de 2022.

JOICE RUIZ BERNIER
OAB/SP 126.769

LUIS EDUARDO M. RUIZ
OAB/SP nº 317.547



Anexo I

Acompanhamento das obrigações assumidas no Plano de Recuperação Judicial



Classe III – Credores Quirografários:

RAZÃO SOCIAL	CRÉDITO AJ	VALOR BASE A SER PAGO	PAGAMENTOS EFETUADOS				TOTAL VALORES (R\$)		
			Parc 01		Parc 02		PAGO	A PAGAR	GERAL
			VALOR	DATA PAGTO	VALOR	DATA PAGTO			
A.T.J. BRASIL ARTIGOS TÉCNICOS INDUSTRIAIS LTDA	R\$ 342,90	R\$ 137,16	R\$ 9,67	31/07/2020	R\$ 9,25	15/06/2021	R\$ 18,92	R\$ 119,80	R\$ 138,72
ABECOM ROLAMENTOS E PRODUTOS DE BORRACHA LTDA	R\$ 9.759,12	R\$ 3.903,65	R\$ 275,14	24/07/2020	R\$ 263,20	15/06/2021	R\$ 538,34	R\$ 3.409,69	R\$ 3.948,03
ADERE PRODUTOS AUTO ADESIVOS LTDA	R\$ 1.699,42	R\$ 679,77	R\$ 47,91	31/07/2020	R\$ 45,83	15/06/2021	R\$ 93,74	R\$ 593,76	R\$ 687,50
ATI BRASIL ARTIGOS TÉCNICOS INDUSTRIAIS LTDA	R\$ 1.707,06	R\$ 682,82	R\$ 48,13	31/07/2020	R\$ 46,04	15/06/2021	R\$ 94,17	R\$ 596,41	R\$ 690,58
BANCO BRADESCO S.A.	R\$ 898.714,17	R\$ 359.485,67	R\$ 25.337,47	07/08/2020	R\$ 24.238,19	17/06/2021	R\$ 49.575,66	R\$ 313.997,15	R\$ 363.572,81
BANCO ITAU S.A.	R\$ 1.353.999,57	R\$ 541.599,83	R\$ -		R\$ 48.481,40	21/06/2021	R\$ 48.481,40	R\$ 538.212,91	R\$ 586.694,31
BANCO SANTANDER	R\$ 1.742.661,64	R\$ 697.064,66	R\$ 27.335,71	31/07/2020	R\$ 48.481,40	24/06/2021	R\$ 75.817,11	R\$ 651.403,86	R\$ 727.220,97
CARBOFOR INDUSTRIA MECANICA LTDA	R\$ 1.360,00	R\$ 544,00	R\$ 38,34	24/07/2020	R\$ 36,68	15/06/2021	R\$ 75,02	R\$ 475,17	R\$ 550,19
DAPP COMERCIO DE PRODUTOS QUIMICOS LTDA	R\$ 3.450,00	R\$ 1.380,00	R\$ 97,27	24/07/2020	R\$ 93,05	15/06/2021	R\$ 190,32	R\$ 1.205,37	R\$ 1.395,69
ELETRICA COMERCIAL ANDRA LTDA	R\$ 1.099,06	R\$ 439,62	R\$ 30,99	31/07/2020	R\$ 29,64	15/06/2021	R\$ 60,63	R\$ 383,99	R\$ 444,62
FRIESE EQUIPAMENTOS INDUSTRIAIS LTDA	R\$ 26.842,11	R\$ 10.736,84	R\$ 756,76	31/07/2020	R\$ 723,93	15/06/2021	R\$ 1.480,69	R\$ 9.378,23	R\$ 10.858,92
GUAPI PAPEIS IND DE PAPEL E PAPELÃO LTDA	R\$ 504.176,27	R\$ 201.670,51	R\$ 13.542,52	07/08/2020	R\$ 13.667,47	29/06/2021	R\$ 27.209,99	R\$ 177.802,04	R\$ 205.012,03
INDUSTRIA DE MAQUINAS MIRUNA LTDA	R\$ 10.410,68	R\$ 4.164,27	R\$ 293,51	24/07/2020	R\$ 280,77	15/06/2021	R\$ 574,28	R\$ 3.637,34	R\$ 4.211,62
INDUSTRIA QUIMICA ANASTASIO S A	R\$ 4.465,10	R\$ 1.786,04	R\$ 125,88	24/07/2020	R\$ 120,42	15/06/2021	R\$ 246,30	R\$ 1.560,05	R\$ 1.806,35
IRINEU FLORENCIO	R\$ 83.575,80	R\$ 33.430,32	R\$ 2.283,64	24/07/2020	R\$ 2.258,96	16/06/2021	R\$ 4.542,60	R\$ 29.341,87	R\$ 33.884,47
L'AB ANALITICA E AMBIENTAL LTDA	R\$ 37.800,00	R\$ 15.120,00	R\$ 1.065,70	24/07/2020	R\$ 1.019,46	16/06/2021	R\$ 2.085,16	R\$ 13.206,74	R\$ 15.291,90
MULTI CENTER MAT PARA CONSTR E ACABAM LTDA	R\$ 6.468,02	R\$ 2.587,21	R\$ 182,35	31/07/2020	R\$ 174,44	15/06/2021	R\$ 356,79	R\$ 2.259,84	R\$ 2.616,63
NICROM INDUSTRIAL LTDA	R\$ 9.334,57	R\$ 3.733,83	R\$ 263,17	31/07/2020	R\$ 251,75	15/06/2021	R\$ 514,92	R\$ 3.261,36	R\$ 3.776,28
PAPER PACK ARTEFATOS E PAPEL LTDA (GUAPI PAPEIS)	R\$ 707.891,21	R\$ 283.156,48	R\$ 19.957,59		R\$ 19.091,72	29/06/2021	R\$ 39.049,31	R\$ 247.326,50	R\$ 286.375,81
PAULISTANA PAPEIS IRELI	R\$ 1.195.987,89	R\$ 478.395,16	R\$ -		R\$ 34.548,47	23/06/2021	R\$ 34.548,47	R\$ 483.678,65	R\$ 518.227,12
PENHA PAPEIS E EMBALAGENS LTDA	R\$ 51.000,00	R\$ 20.400,00	R\$ 1.437,84	24/07/2020	R\$ 1.375,46	16/06/2021	R\$ 2.813,30	R\$ 17.818,64	R\$ 20.631,94
SENGES PAPEL E CELLULOSE SA	R\$ 272.009,83	R\$ 108.803,93	R\$ 7.668,78	21/08/2020	R\$ 7.336,06	16/06/2021	R\$ 15.004,84	R\$ 95.036,13	R\$ 110.040,97
SIDERQUIMICA IND E COM DE PROD QUIMICOS SA	R\$ 54.962,84	R\$ 21.985,14	R\$ 1.549,57	24/07/2020	R\$ 1.482,34	16/06/2021	R\$ 3.031,91	R\$ 19.203,18	R\$ 22.235,09
SODEXO PASS DO BRASIL SERV E COM SA	R\$ 24.496,69	R\$ 9.798,68	R\$ 690,64	31/07/2020	R\$ 660,67	16/06/2021	R\$ 1.351,31	R\$ 8.558,77	R\$ 9.910,08
T.H.R. INDUSTRIA E COMERCIO DE EMBALAGENS LTDA	R\$ 19.419,06	R\$ 7.767,62	R\$ 547,48	24/07/2020	R\$ 523,73	16/06/2021	R\$ 1.071,21	R\$ 6.784,73	R\$ 7.855,94
TACK PEL DISTRIBUIDORA DE PAPEL LTDA (GUAPI TACK PEL)	R\$ 12.639,80	R\$ 5.055,92	R\$ 356,35	21/08/2020	R\$ 340,89	15/06/2021	R\$ 697,24	R\$ 4.416,17	R\$ 5.113,41
TRANSPORTADORA CEMIL LTDA	R\$ 3.296,23	R\$ 1.318,49	R\$ 92,93	07/08/2020	R\$ 88,90	15/06/2021	R\$ 181,83	R\$ 1.151,65	R\$ 1.333,48
VALPASA INDUSTRIA DE PAPEL LTDA	R\$ 200.237,34	R\$ 80.094,94	R\$ 3.878,57	07/08/2020	R\$ 5.520,51	25/06/2021	R\$ 9.399,08	R\$ 73.408,55	R\$ 82.807,63
TOTAL	R\$ 3.978.631,48	R\$ 2.895.922,56	R\$ 107.913,91		R\$ 211.190,63		R\$ 319.104,54	R\$ 2.708.228,54	R\$ 3.027.333,08

CREDORES QUE NÃO INFORMARAM DADOS BANCÁRIOS	
RAZÃO SOCIAL	CRÉDITO AJ
ACO SINTER COM DE FERROS E METAIS LTDA	1.850,47
BM STRAP INDUSTRIA E COMERCIO DE PLASTICOS LTDA	5.957,00
COOP ASS DOS TRANSP AUT DE BOA ESPERANÇA	1.400,00
DFM INDUSTRIA QUIMICA LTDA	13.608,00
ELETROPAULO METROPOLITANA ELETRECIDADE DE SÃO PAULO S.A.	67.649,67
EUROAMERICAN DO BRASIL IMPORTACAO INDUSTRIA E COM LTDA	42.900,00
HABIL SERVICOS INDUSTRIA E COMERCIO LTDA	583,84
INDEMIL INDUSTRIA E COMERCIO S A	35.640,00
MARIA BERENICE MARCHESE FRUGIS	115.400,00
MODESTO FRUGIS	115.400,00
PLASTTOTAL PLASTICOS INDUSTRIAIS EIRELI	759,99
RESEPOX ADESIVOS E REVESTIMENTOS LTDA	3.480,00
SALES EQUIPAMENTOS E PRODUTOS DE HIGIENE PROFISSIONAL LTDA	4.603,05
TYRESFER ARTEFATOS DE BORRACHA E PLASTICO LTDA	2.200,00
	411.432,02



Pagamentos efetuados a credora “International Paper”:

International Paper	
Data	Valor pagto.
23/12/2019	R\$ 27.869,99
13/01/2020	R\$ 43.368,18
16/01/2020	R\$ 101.000,00
24/01/2020	R\$ 30.000,00
05/02/2020	R\$ 30.000,00
14/02/2020	R\$ 48.238,14
14/02/2020	R\$ 28.532,30
28/02/2020	R\$ 107.233,51
05/03/2020	R\$ 129.599,72
10/03/2020	R\$ 106.082,28
24/03/2020	R\$ 150.000,00
Total	R\$ 801.924,12

International Paper - Cessão de Crédito	
Klabin S.A.	R\$ 631.645,30
Klinge Paper Nova Campina Ltda.	R\$ 887.533,21
Valor Total Cessão de Crédito	R\$ 1.519.178,51

International Paper	
Valor do Crédito AJ	R\$ 2.045.037,16
Pagamentos efetuados	R\$ 801.924,12
Saldo Devedor	R\$ 1.243.113,04



CREDORES COM CESSÃO DE CRÉDITO OSCAR GOLDSCHMIDT	CRÉDITO AJ
RAZÃO SOCIAL	
A.L.P TRANSPORTES E REMOÇÃO	972,98
ACOS FLORIDA LTDA	399,50
ACQUA ARTEGIANA COMERCIAL LTDA	4.904,00
ALLIANCE LUBRIFICANTES LTDA.	885,00
ALTERNATIVA AMBIENTAL LTDA	755,72
AUXTER SOLUÇÕES EM MAQ. E EQUIP.	2.790,46
BERMO VALVULAS EQUIP. INDUSTRIAIS LTDA	1.028,16
BIGNARDI IND. E COM. DE PAPEIS E ARTEFATOS LTDA	3.003,31
BLUEPEX CONTROLE E SEGURANÇA EM TI LTDA	2.905,05
CLICHERLUX IND. E COM. DE CLICHES E MAT	17.067,77
DNG INDUSTRIA E COMÉRCIO DE EQUIPAMENTOS TERM	3.000,00
DUTRA MAQUINAS COMERCIAL E TECNICA LTDA	3.206,66
ECOLOGY LAVANDERIA E RECUPERADORA DE EXCEDENT	1.431,78
EDRASS ACESSÓRIOS INDUTRIAIS LTDA	636,56
ESPACIAL SUPR DE ESCRITORIO E INFORMATICA LTDA	219,40
ESPIRAL PARAFUSOS E FERRAMENTOS LTDA	1.105,65
HIDRO FERPAULO LTDA	197,20
INOZAGAM TEC SERV COMERCIO E SERVIÇOS LTDA	825,00
KASSUGA MATERIAIS PARA CONSTRUÇÃO	1.355,90
LAGUNA GESTÃO AMBIENTAL LTDA	2.671,63
METALURGICA AFIK LTDA	8.665,75
MIXANDI COM DE GASES E MAT DE SOLDA LTDA	375,00
PILAO AMIDOS LTDA	46.360,00
QUIMICLOR COMERCIAL LTDA	965,00
ROLLER SUL IMPORTAÇÃO E COMERCIO DE ROLAMENTOS	697,33
SAKAMOTO LUBRIFICANTES PEÇAS E SERVIÇOS	963,46
SO SAL ANFAMAR COMERCIO DE ALIMENTOS LTDA	800,00
SOLME DO BRASIL LTDA	5.600,00
TOMASONI INDUSTRIA DE MAQUINAS LTDA	260,00
VEDAPLAST VEDACOES E PLASTICOS IND	3.745,00
TOTAL PAGO CESSÃO DE CRÉDITO OSCAR GOLDSCHMIDT	117.793,27

CREDORES COM CESSÃO DE CRÉDITO	CRÉDITO AJ	PAGAMENTOS EFETUADOS		TOTAL VALORES (R\$)		
		Parc 02		PAGO	A PAGAR	GERAL
RAZÃO SOCIAL		VALOR	DATA PAGTO			
KLABIN S.A.	R\$ 631.645,30	R\$ 18.105,93	25/06/2021	18.105,93	613.539,37	631.645,30
KLINGELE PAPER NOVA CAMPINAS LTDA.	R\$ 887.533,21	R\$ 25.440,52	25/06/2021	25.440,52	862.092,69	887.533,21
TOTAL PAGO CESSÃO DE CRÉDITO	1.519.178,51	43.546,45		43.546,45	1.475.632,06	1.519.178,51

Obs. A Recuperanda apresentou cessões de crédito em nome de Oscar Goldschmidt, bem como carta dispensando pagamento da 1ª parcela desse credor cessionário.



Classe IV– Credores Quirografários – ME e EPP:

RAZÃO SOCIAL	CRÉDITO AJ	PAGAMENTOS EFETUADOS		TOTAL VALORES (R\$)		
		Parc 01		PAGO	A PAGAR	GERAL
		VALOR	DATA PAGTO			
ALCIDES J SUSIN ROLAMENTOS	R\$ 3.450,00	R\$ 3.450,00	12/07/2019	R\$ 3.450,00	R\$ -	R\$ 3.450,00
COYOTE HARDWARE LTDA - ME	R\$ 351,50	R\$ 351,50	12/07/2019	R\$ 351,50	R\$ -	R\$ 351,50
IBILASER COMERCIO	R\$ 1.386,70	R\$ 1.386,70	12/07/2019	R\$ 1.386,70	R\$ -	R\$ 1.386,70
SINALIZACAO BRASIL L	R\$ 432,15	R\$ 432,15	15/07/2019	R\$ 432,15	R\$ -	R\$ 432,15
SINCRO BOR COM DE ART IND LTDA EPP	R\$ 288,96	R\$ 288,96	12/07/2019	R\$ 288,96	R\$ -	R\$ 288,96
VALMIRANDES PEREIRA AGUIS EPP	R\$ 1.859,50	R\$ 1.859,50	12/07/2019	R\$ 1.859,50	R\$ -	R\$ 1.859,50
TOTAL	R\$ 3.978.631,48	R\$ 7.768,81		R\$ 7.768,81	R\$ -	R\$ 7.768,81

RAZÃO SOCIAL	CRÉDITO AJ	PAGAMENTOS EFETUADOS		TOTAL VALORES (R\$)		
		Parc 01		PAGO	A PAGAR	GERAL
		VALOR	DATA PAGTO			
ÁGATHA COLLOR TINTAS E VERNIZES LTDA EPP	R\$ 518,00	R\$ 518,00	06/11/2019	R\$ 518,00	R\$ -	R\$ 518,00
CADUMITEC SERVIÇOS TÉCNICOS LTDA ME	R\$ 56,00	R\$ 56,00	06/11/2019	R\$ 56,00	R\$ -	R\$ 56,00
DANIEL AUGUSTO MAINENTE CIZOTO REPROGRÁFICOS ME	R\$ 967,00	R\$ 967,00	06/11/2019	R\$ 967,00	R\$ -	R\$ 967,00
DLX ILUMINACAO LTDA EPP	R\$ 2.200,00	R\$ 2.200,00	06/11/2019	R\$ 2.200,00	R\$ -	R\$ 2.200,00
HIDRO SUCE COM MANUT DE EQUIP HIDR LTDA EPP	R\$ 1.200,00	R\$ 1.200,00	06/11/2019	R\$ 1.200,00	R\$ -	R\$ 1.200,00
OSCAR GOLDSCHMIDT/JL TRANSPORTES RODOVIÁRIOS EIRELLI ME	R\$ 19.870,00	R\$ 19.870,00	06/11/2019	R\$ 19.870,00	R\$ -	R\$ 19.870,00
JOCILAN DE SOUZA MADEIRAS ME	R\$ 33.966,50	R\$ 33.966,50	06/11/2019	R\$ 33.966,50	R\$ -	R\$ 33.966,50
LOGFER PRODUTOS INDUSTRIAIS EIRELLI ME	R\$ 616,09	R\$ 616,09	06/11/2019	R\$ 616,09	R\$ -	R\$ 616,09
MADEIRAMIX COML EIRELI EPP	R\$ 1.153,34	R\$ 1.153,34	06/11/2019	R\$ 1.153,34	R\$ -	R\$ 1.153,34
NEW RUBBER ARTEFATOS DE BORRACHAS E PLASTICOS LTDA ME	R\$ 3.272,76	R\$ 3.272,76	06/11/2019	R\$ 3.272,76	R\$ -	R\$ 3.272,76
PLUSNUT COMERCIO DE MATERIAIS INDUSTRIAIS LTDA EPP	R\$ 2.482,07	R\$ 2.482,07	06/11/2019	R\$ 2.482,07	R\$ -	R\$ 2.482,07
RODRILIX TRANSPORTES LTDA ME	R\$ 900,00	R\$ 900,00	06/11/2019	R\$ 900,00	R\$ -	R\$ 900,00
SERVITEC LOGISTICA COMERCIO DE MAQUINAS E EQUIPAMENTOS	R\$ 14.515,80	R\$ 14.515,80	06/11/2019	R\$ 14.515,80	R\$ -	R\$ 14.515,80
SPAGUETI DE ACO COM DE ARAMES LTDA ME	R\$ 5.548,00	R\$ 5.548,00	06/11/2019	R\$ 5.548,00	R\$ -	R\$ 5.548,00
SSI CORREIAS INDUSTRIAIS IMPORTACAO EXPORTACAO E SERVIÇOS	R\$ 1.575,00	R\$ 1.575,00	06/11/2019	R\$ 1.575,00	R\$ -	R\$ 1.575,00
UNIMATIC COMERCIO DE ACESSORIOS INDUSTRIAIS LTDA ME	R\$ 1.035,80	R\$ 1.035,80	06/11/2019	R\$ 1.035,80	R\$ -	R\$ 1.035,80
TOTAL	R\$ 89.876,36	R\$ 89.876,36		R\$ 89.876,36	R\$ -	R\$ 89.876,36