



EXCELENTÍSSIMO SENHOR DOUTOR JUIZ DE DIREITO DA 1ª VARA DE FALÊNCIAS E RECUPERAÇÕES JUDICIAIS DO FORO CENTRAL DA COMARCA DA CAPITAL – SP.

Processo nº 0035032-62.2020.8.26.0100

Incidente para apresentação de Relatórios Mensais de Atividade

AJ RUIZ CONSULTORIA EMPRESARIAL S.A., Administradora Judicial nomeada na RECUPERAÇÃO JUDICIAL de **NCS SUPLEMENTOS S/A e EVERS INDÚSTRIA ECOMÉRCIO DE PRODUTOS NUTRACÊUTICOS S.A.**, por seus representantes infra-assinados, vem respeitosamente à presença de V. Excelência, nos termos do artigo 22, II, “a”, primeira parte e “c”, da Lei nº 11.101/05, apresentar o anexo **Relatório Mensal de Atividades das Recuperandas** relativo às informações contábeis do mês de dezembro de 2021 (doc. 1).

Sendo assim, informa estar à inteira disposição de V. Excelência e sua z. Serventia, do nobre advogado das Recuperandas, dos credores e demais interessados, bem como do ilustre representante do Ministério Público para quaisquer esclarecimentos que se fizerem necessários.

São Paulo, 02 de março de 2022.

AJ RUIZ CONSULTORIA EMPRESARIAL S.A.

JOICE RUIZ BERNIER
OAB/SP 126.769

ALINE TURCO
OAB/SP 289.611

RELATÓRIO MENSAL DE ATIVIDADES

“GRUPO NCS”¹



Processo nº 1035022-98.2020.8.26.0100

1ª Vara de Falências e Recuperações Judiciais

Foro Central Cível da Comarca da Capital – Estado de São Paulo

¹ NCS SUPLEMENTOS S.A. e EVERS INDÚSTRIA E COMÉRCIO DE PRODUTOS NUTRACÊUTICOS S.A.

O presente Relatório Mensal de Atividades (“RMA”) das empresas **NCS SUPLEMENTOS S.A.** e **EVERS INDÚSTRIA E COMÉRCIO DE PRODUTOS NUTRACÊUTICOS S.A.**, compreende:

1. O **Cronograma processual** com as informações relativas às datas de ocorrências dos principais eventos da Recuperação Judicial;
2. A **posição do quadro de empregados** das Recuperandas;
3. A **análise dos dados contábeis e das informações financeiras**¹ do ano de 2021 com destaque para o mês de **dezembro** e a apresentação de dados contábeis relativos aos períodos anteriores, organizada da seguinte forma:
 - 3.1. **NCS:** (A) Análise do Ativo e suas contas, com gráficos e contextualizações; (B) Análise do Passivo e suas contas, com gráficos e contextualizações; (C) Demonstração do Resultado do Exercício; e (D) Índices representativos da saúde financeira da empresa;
 - 3.2. **EVERS:** (A) Análise do Ativo e suas contas, com gráficos e contextualizações; (B) Análise do Passivo e suas contas, com gráficos e contextualizações; (C) Demonstrações dos Resultados e (D) Índices representativos da saúde financeira da empresa;
 - 3.3. Considerações Finais.
4. Informações relativas à **Fiscalização das atividades das Recuperandas.**

As informações analisadas neste relatório foram apresentadas à “AJ Ruiz” pelas próprias Recuperandas na forma do art. 52, IV, da Lei nº 11.101/05, respondendo estas últimas por sua conformidade e genuinidade.

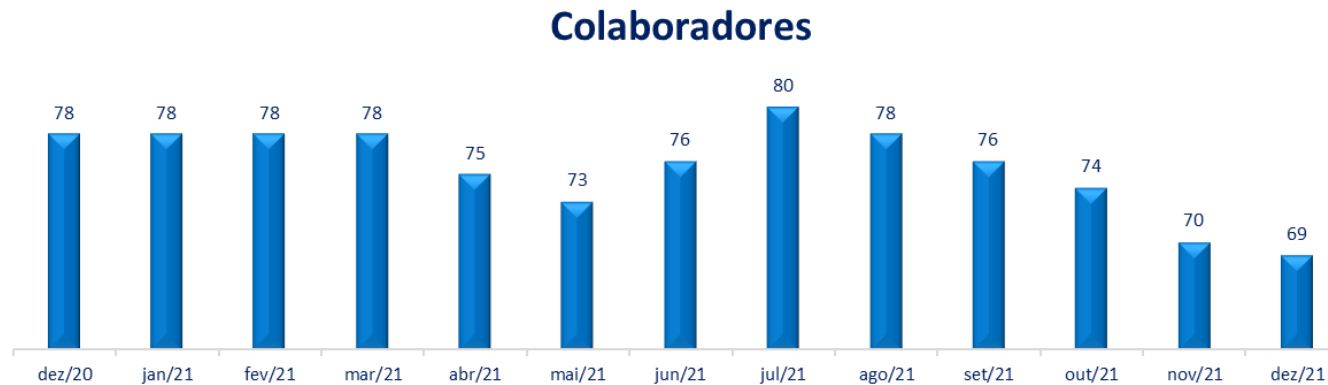
¹ Todos os valores mencionados na análise das demonstrações contábeis e financeiras estão expressos em reais (R\$).

1. CRONOGRAMA PROCESSUAL

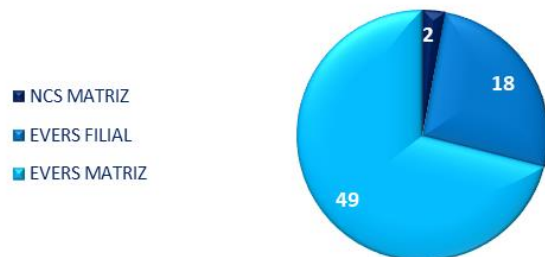
RECUPERAÇÃO JUDICIAL – NCS - Processo nº 1035022-98.2020.8.26.0100		
DATA	EVENTO	LEI 11.101/05
29/04/2020	Distribuição do pedido de RJ	-
06/05/2020	Deferimento do Processamento RJ (fls. 138/145)	Art. 52
08/05/2020	Termo de Compromisso da Administradora Judicial (fls. 964)	Art. 33
18/05/2020	Publicação do Deferimento do Processamento da RJ	-
14/07/2020	Publicação do Edital de Convocação de Credores (DJE)	Art. 52 § 1º
24/07/2020	Publicação do Edital de Convocação de Credores (Jornal de Grande Circulação) *juntada nos autos após questionamento da Administradora Judicial	Art. 52, § 1º
10/08/2020	Prazo Fatal para apresentação das Habilitações/Divergências administrativas (15 dias da publicação do Edital de Convocação de Credores) – considerando a data da publicação em jornal de grande circulação, conforme decisão proferida às fls. 3.511/3.512.	Art. 7º § 1º
17/07/2020	Prazo fatal para apresentação do Plano de Recuperação Judicial (60 dias da publicação da decisão de deferimento do processamento da RJ)	Art. 53
24/09/2020	Prazo fatal para apresentação da Relação de Credores do AJ (45 dias do término do prazo para apresentação das habilitações/divergências administrativas)	Art. 7º § 2º
15/10/2020	Prazo para realização da AGC (150 dias da publicação do deferimento do processamento da RJ)	Art. 56 § 1º
05/02/2021	Publicação do Edital - PRJ e Lista de Credores AJ	Art. 7º, II e Art. 53
17/02/2021	Prazo fatal para apresentação das Impugnações Judiciais - 10 dias da publicação do Edital - PRJ e Lista de Credores AJ	Art. 8º
08/09/2021	Publicação do Edital - Convocação AGC (DJE)	Art. 36
28/09/2021	Assembleia Geral de Credores - 1ª Convocação	Art. 37
05/10/2021	Assembleia Geral de Credores - 2ª Convocação – votação da consolidação substancial e suspensão da AGC para a data de 30/11/2021.	Art. 37
30/11/2021	Assembleia Geral de Credores – votação da suspensão da AGC para a data de 27/01/2022	Art. 37
27/01/2021	Assembleia Geral de Credores – votação do Plano de Recuperação Judicial – aprovado.	Art. 37
27/01/2022	Encerramento do Stay Period (prorrogado até o encerramento da Assembleia Geral de Credores, conforme decisão de fls. 5.067/5.071)	Art. 6º § 4º
03/02/2022	Homologação do plano de recuperação judicial.	Art. 58
07/02/2022	Publicação da decisão de homologação do plano de recuperação judicial.	-

2. ANÁLISE DO QUADRO DE COLABORADORES DAS RECUPERANDAS

Demonstra-se a seguir a composição do quadro de colaboradores das Recuperandas referente ao fechamento do exercício de 2020 até dezembro de 2021:



Colaboradores Dezembro 2021



NCS Suplementos S.A.: Encerrou o mês de dezembro de 2021 com 2 (dois) colaboradores, ambos alocados na matriz. Não há movimentação de colaboradores desde setembro de 2021.

➤ **Evers Indústria e Comércio de Produtos Nutracêuticos S.A (Matriz):** Nota-se a demissão de 01 (um) colaborador, encerrando assim, o mês com 49 (quarenta e nove) colaboradores no período.

➤ **Evers Indústria e Comércio de Produtos Nutracêuticos S.A (Filial):** Verifica-se que no mês de dezembro de 2021, não houve movimentação de colaborador, encerrando assim, o mês com um total de 18 (dezoito) colaboradores.

3. ANÁLISE DOS DADOS CONTÁBEIS E DAS INFORMAÇÕES FINANCEIRAS

O presente Relatório Mensal de Atividades (RMA) compreende análises dos demonstrativos contábeis preparados pelas empresas, observando-se as normas adotadas no Brasil, que compreendem as práticas incluídas na legislação societária Brasileira e os pronunciamentos técnicos, as orientações e as interpretações técnicas emitidas pelo Comitê de Pronunciamentos Contábeis (“CPC”), aprovados pelo Conselho Federal de Contabilidade - CFC.

Todas as informações relevantes, próprias das informações contábeis anuais ou intermediárias, e somente essas, estão sendo evidenciadas e correspondem àquelas utilizadas pelas Recuperandas na sua gestão, de acordo com as informações por elas prestadas.

Eventuais apontamentos que sejam objetos de questionamentos à Recuperanda, mas que não foram solucionados a tempo, serão tratados nos próximos relatórios, de acordo com o tempo dos esclarecimentos prestados pela Recuperanda.

(ESPAÇO INTENCIONALMENTE EM BRANCO)

3.1. NCS SUPLEMENTOS S.A.

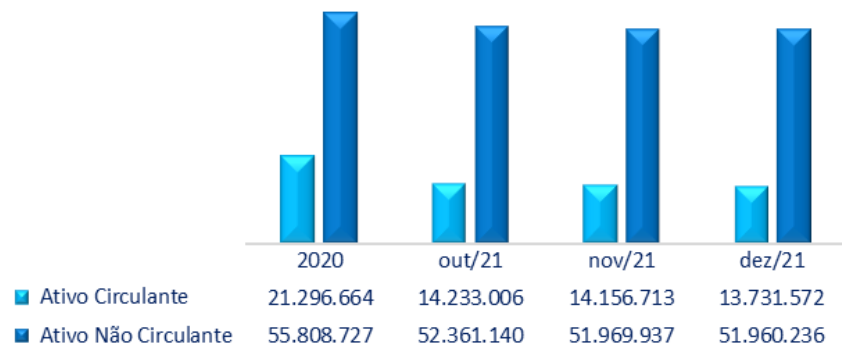
A) ATIVO

Demonstra-se a seguir a composição do *Ativo* com destaque para os pontos de maior relevância.

Balanco Patrimonial - Ativo	2020	out/21	nov/21	dez/21
Ativo Circulante	21.296.664	14.233.006	14.156.713	13.731.572
Disponibilidades	3.262.630	1.021.358	1.067.076	706.440
Estoques	4.124.822	312.302	253.393	191.898
Clientes	1.381.819	212.419	192.576	145.523
Adiantamentos a Fornecedores	249.295	59.545	65.075	117.931
Adiantamentos a Empregados	70.520	8.403	11.594	10.594
Impostos a Recuperar	5.315.979	5.441.142	5.441.524	5.433.764
Impostos Retidos a Recuperar	28.124	29.596	29.596	29.596
Outras Contas a Receber	5.806.495	5.459.220	5.457.799	5.457.799
Contrato de Mútuo a Receber	832.973	1.689.022	1.421.922	1.493.922
Despesas do Exercício Seguinte	224.007	-	216.160	144.107
Ativo Não Circulante	55.808.727	52.361.140	51.969.937	51.960.236
Investimentos	20.589.637	21.095.411	21.095.411	21.095.411
Imobilizado	1.783.289	1.783.289	1.783.289	1.783.289
(-) Depreciações Acumuladas	(882.553)	(1.018.079)	(1.027.499)	(1.036.919)
Intangível	34.318.354	30.500.520	30.118.736	30.118.456
Total	77.105.391	66.594.146	66.126.650	65.691.808

(ESPAÇO INTENCIONALMENTE EM BRANCO)

Balanco Patrimonial - Ativo



- **Ativo Circulante:** Verifica-se uma redução de 3%, no montante de R\$ 425 mil, principalmente pelos grupos de contas “Disponibilidades” e “Estoques”.

Vale destacar que o grupo de contas “Impostos a Recuperar” obteve uma redução de R\$ 7.7 mil, “Contratos de Mútuos a receber” evoluiu 5,0% e “Despesas do Exercício Seguinte” apresentou involução de 33,3%.

Ademais, vale ressaltar que os grupos de contas “Impostos Retidos a Recuperar” e “Outras Contas a Receber”, não demonstraram oscilação nos saldos desde outubro de 2021.

- **Ativo Não Circulante:** Houve involução de 0,02%, no valor de R\$ 9 mil reais, justificada pelas depreciações do período.

Os detalhes e análises dos principais grupos de contas contábeis que apresentaram movimentações no período serão abordados a seguir.

- ✓ **Disponibilidades:** A composição deste grupo está relacionada a conta corrente bancária e as respectivas aplicação financeira.



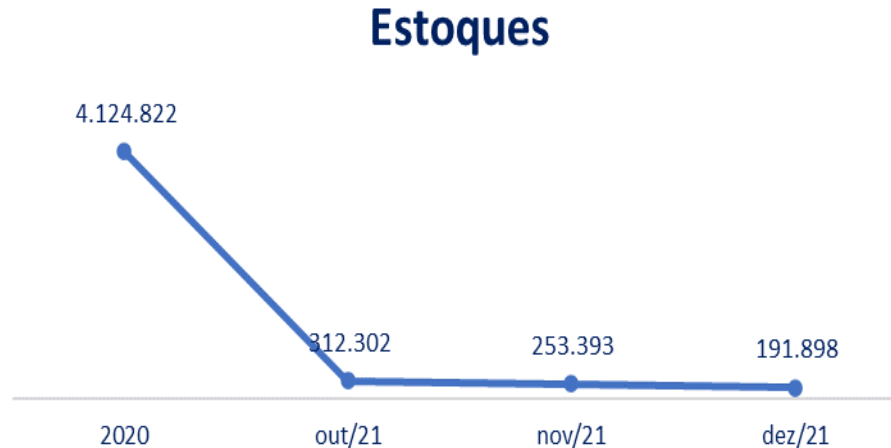
De acordo com a tabela abaixo, observa-se que o grupo de Disponibilidades apresentou regressão de 33,8%, no valor de R\$ 360 mil. Verifica-se uma redução de 44,4% em “Cheques Administrativos”.

Ademais, nota-se um aumento de R\$ 21 mil em “Aplicação Financeira Itaú”. A disponibilidade da Recuperanda encerrou com o montante de R\$ 706 mil.

Vale ressaltar o esclarecimento dado pela Recuperanda em 14/02/2022 acerca dos “Cheques Administrativos”: *“Devido à redução significativa do faturamento da Evers no último trimestre, foi necessário compensar o cheque administrativo de R\$ 400.000,00, deste total, R\$ 328.000,00 foi enviado para a Evers para arcar com as obrigações de pagamento de salários, 13º e férias coletivas”*.

Disponibilidades	2020	out/21	nov/21	dez/21	Variação	
					Novembro x Dezembro	
Bancos Conta Movimento	2.812.321	117.915	157.704	175.590	11,3%	17.886
Cheques Administrativos	-	900.000	900.000	500.000	-44,4%	(400.000)
Aplicação Financeira	450.309	3.443	9.372	30.849	229,2%	21.477
Total	3.262.630	1.021.358	1.067.076	706.440	-33,8%	(360.637)

✓ **Estoques:** Composto pelos estoques disponíveis e provisão para perda de estoques.



Observa-se que o grupo dos “Estoques” apresentou redução de 24,3% no montante de R\$ 61 mil, se comparado ao mês anterior, decorrente da variação de saldos da conta “Mercadorias p/ Revenda em Poder Próprio”, com redução de 31,8%, referentes às contabilizações de remessas para bonificação e à contabilização dos custos da mercadoria vendida do período e provisão de baixa para descarte.

Ademais, houve minoração de 37,9%, na conta “Provisão para Perda de Estoque”.

Abaixo tabela das contas do grupo de Estoque com suas variações de saldo:

Estoques	2020	out/21	nov/21	dez/21	Variação	
					Novembro x Dezembro	
Estoque De Mercadorias Para Revenda	4.106.063	312.302	253.393	191.898	-24,3%	(61.495)
Mercadoria P/Revenda em Poder Próprio	3.304.992	614.655	570.010	388.470	-31,8%	(181.540)
(-) Provisão Para Perda de Estoque	- 11.344.609	- 302.354	- 316.617	- 196.572	-37,9%	120.045
Mercadoria P/Revenda em Poder de Terceiro (Consignação)	135.363	-	-	-	0,0%	-
Importação Em Andamento	11.980.308	-	-	-	0,0%	-
Mercadoria P/Revenda em Consignação Merc	30.009	-	-	-	0,0%	-
Estoque De Produtos E Insumos	18.759	-	-	-	-	-
Produtos em Elaboração Enviados P/Industrialização	18.759	-	-	-	0,0%	-
Total	4.124.822	312.302	253.393	191.898	-24,3%	(61.495)

✓ **Cientes:** Composto pelos recebíveis da Recuperanda e Provisões de Devedores Duvidosos.

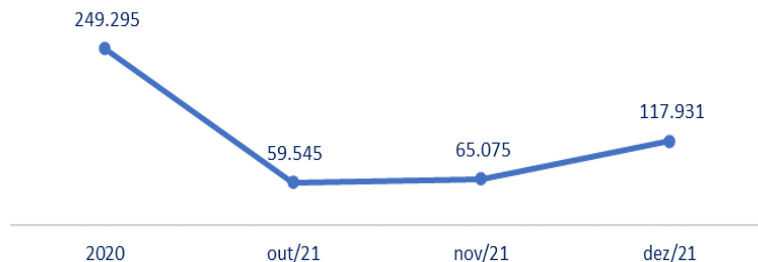


No mês de dezembro de 2021, houve uma minoração de 24,4%, no montante de R\$ 47 mil. Decorrente dos recebimentos de R\$ 61 mil em duplicatas, bem como, novas provisões no montante de R\$ 36 mil, totalizando uma redução de R\$ 25 mil. Ademais, houve atualização negativa do saldo da “Provisão de Devedores Duvidosos” em R\$ 22 mil no período.

Clientes	2020	out/21	nov/21	dez/21	Variação	
					Novembro x Dezembro	
Clientes	13.446.989	12.032.419	11.980.576	11.955.523	-0,2%	(25.052)
Provisão Para Devedores Duvidosos (Pdd)	- 12.065.170	- 11.820.000	- 11.788.000	- 11.810.000	0,2%	(22.000)
Total	1.381.819	212.419	192.576	145.523	-24,4%	(47.052)

- ✓ **Adiantamentos a Fornecedores:** Os valores serão informados no gráfico a seguir:

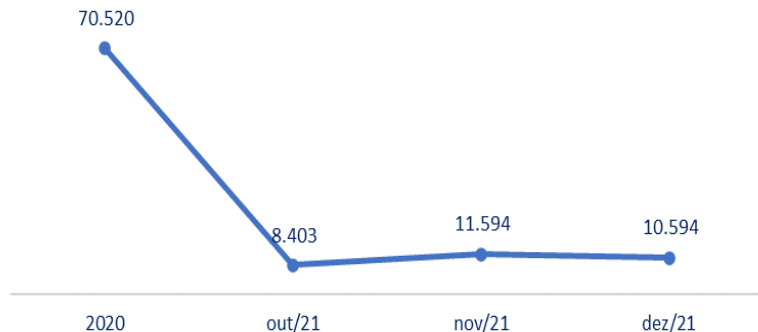
Adiantamento a Fornecedores



No mês em análise, verifica-se um aumento de 81,2%, no valor de R\$ 52 mil, totalizando a monta de R\$ 117 mil, decorrente dos pagamentos adiantados no período que serão compensados no próximo mês.

- ✓ **Adiantamentos a Empregados:** No mês de dezembro de 2021, nota-se uma redução de 8,6%, no valor de R\$ 1 mil.

Adiantamentos a Empregados



Verifica-se, o saldo de R\$ 8 mil na conta de “Adiantamento de Salários”, desde o mês de setembro de 2021, com o histórico de “Reclassificação Sispag Salários 08/2021”, o qual, será questionado a Recuperanda. Ademais, nota-se o valor de R\$ 2 mil na rubrica “Adiantamentos de Férias”, decorrente do pagamento de férias coletivas.

Adiantamentos a Empregados	2020	out/21	nov/21	dez/21	Variação	
					Novembro x Dezembro	
Adiantamento de Salários	-	8.403	8.403	8.403	0,0%	-
Adiantamento de Férias	70.520	-	-	2.191	100,0%	2.191
Adiantamento 13º Salários	-	-	3.191	-	-100,0%	(3.191)
Total	70.520	8.403	11.594	10.594	-8,6%	(1.000)

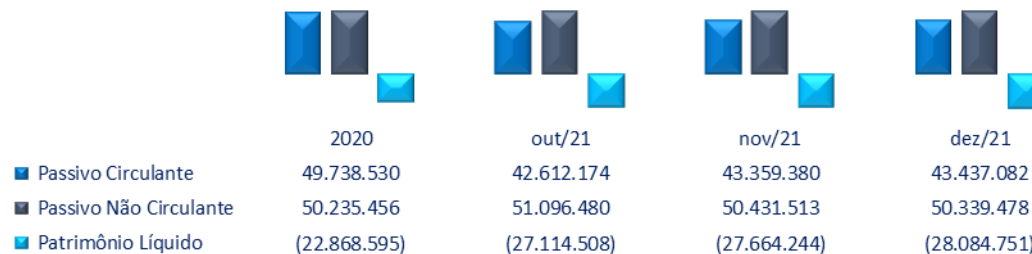
B) PASSIVO

Demonstra-se a seguir a composição do *Passivo* com destaque para os pontos de maior relevância:

Balço Patrimonial - Passivo	2020	out/21	nov/21	dez/21
Passivo Circulante	49.738.530	42.612.174	43.359.380	43.437.082
Fornecedores de Bens e Serviço	15.445.182	9.471.729	9.942.740	9.951.726
Adiantamentos de Clientes	227.616	3.300	5.467	7.560
Provisão CSLL e IRPJ	1.005.508	-	-	-
Imposto Taxas e Contribuições	410.169	315.077	307.111	341.188
Provisões Natureza Trabalhista	920.657	469.613	473.588	456.673
Tributos Retidos a Recolher	148.028	85.800	61.033	66.109
Instituições Financeiras	26.212.931	26.811.648	27.111.110	27.155.495
Outras Obrigações	4.974.268	4.974.268	4.974.268	4.974.268
Parcelamentos Fiscais	394.171	480.739	484.063	484.063
Passivo Não Circulante	50.235.456	51.096.480	50.431.513	50.339.478
Instituições Financeiras	2.483.629	2.539.190	1.911.667	1.860.000
Outras Obrigações	41.758.454	41.758.454	41.758.454	41.758.454
Provisões para Contingências	5.239.106	5.239.106	5.239.106	5.239.106
Parcelamentos Fiscais	754.267	1.559.730	1.522.287	1.481.919
Patrimônio Líquido	(22.868.595)	(27.114.508)	(27.664.244)	(28.084.751)
Capital Realizado	19.772.082	19.772.082	19.772.082	19.772.082
Reservas	5.500.097	5.500.097	5.500.097	5.500.097
Lucros ou Prejuízos Acumulados	9.785.464	(48.394.443)	(48.394.443)	(48.394.443)
Lucro/Prejuízo Do Exercício	(57.926.238)	(3.992.244)	(4.541.979)	(4.962.487)
Total	77.105.391	66.594.146	66.126.650	65.691.808

(ESPAÇO INTENCIONALMENTE EM BRANCO)

Balanço Patrimonial - Passivo



- **Passivo Circulante:** no mês de dezembro de 2021, apresentou um aumento de 0,2%, o equivalente a R\$ 77 mil, se comparado ao mês anterior significativamente pelas rubricas “Fornecedores de Bens e Serviço”, “Impostos Taxas e Contribuições” e “Instituições Financeiras”.
- **Passivo não circulante:** nota-se a redução de aproximadamente R\$ 92 mil, encerrando o período com saldos de R\$ 50,3 milhões, com destaque para o grupo de contas “Parcelamentos Fiscais”.
- **Patrimônio Líquido** apresentou aumento do saldo negativo (*Passivo a descoberto*) em 1,5% totalizando o valor de R\$ 420 mil em dezembro de 2021, decorrente do prejuízo do período.

Os detalhes e análises dos principais grupos de contas contábeis que apresentaram movimentações no período serão abordados a seguir.

- ✓ **Fornecedores de Bens e Serviços:** Composto pelas contabilizações das obrigações a pagar.

Fornecedores de Bens e Serviço



O grupo de Fornecedores apresentou aumento de saldos em 0,1%, representando aproximadamente R\$ 9 mil em dezembro de 2021 quando comparado ao mês anterior.

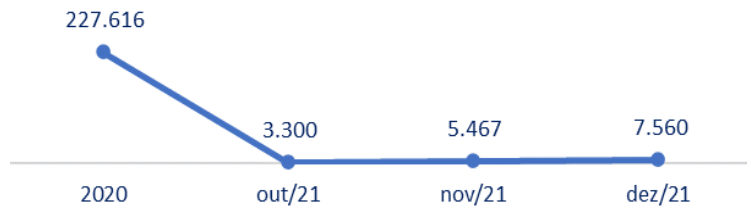
Verifica-se a evolução de 2,6% em “Fornecedores Diversos”, decorrente de novas compras no valor de R\$ 185 mil, bem como, o pagamento de R\$ 104 mil, totalizando a majoração de saldo em R\$ 81 mil.

Ademais, houve redução da rubrica “Seguros a Pagar” no valor de R\$ 72 mil, decorrente do pagamento da “NF 11482397 AIG SEGUROS BRASIL S.A”.

Fornecedores de Bens e Serviço	2020	out/21	nov/21	dez/21	Variação	
					Novembro x Dezembro	
Fornecedores Diversos	3.197.165	3.074.647	3.149.523	3.230.562	2,6%	81.039
Autônomos a Pagar	1.806	1.806	1.806	1.806	0,0%	-
Fornecedores - Custo de Naciolização	8.785.388	-	-	-	0,0%	-
Fornecedores - Intermares	3.230.068	6.395.275	6.575.251	6.575.251	0,0%	-
Seguros a Pagar	230.755	-	216.160	144.107	-33,3%	(72.053)
Total	15.445.182	9.471.729	9.942.740	9.951.726	0,1%	8.985

Nota-se que não houve movimentação na conta de “Fornecedores Intermares”, o qual será questionado a Recuperanda.

Adiantamentos de Clientes

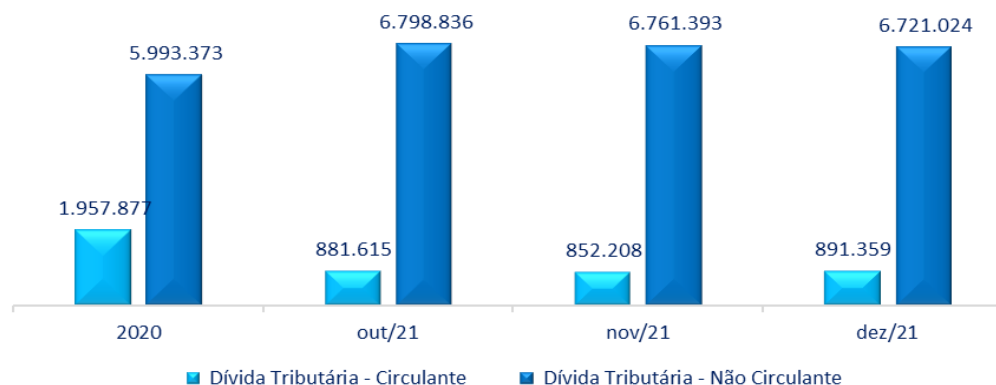


✓ **Adiantamentos de Clientes:** Verifica-se o aumento de 38,3% o equivalente a R\$ 2 mil.

A evolução mencionada acima é referente ao recebimento da “NF 9026425 Brasil Vita” e da baixa da “NF 981 Bruno Penha Tavares”. Encerrando assim, o mês de dezembro com o montante de R\$ 7 mil.

✓ **Obrigações Tributárias:** A composição deste grupo será discriminada na tabela abaixo onde verifica-se a redução de R\$ 1 mil. Ademais, se comparado com as obrigações tributárias de 2020, nota-se uma involução de 4,6%, o equivalente a R\$ 338 mil.

Obrigações Tributárias



- **Obrigações Tributárias de Curto Prazo:** Apresentaram evolução de 4,6%, o equivalente a R\$ 39 mil, se comparado ao mês anterior. Verifica-se que houve pagamentos parciais e compensações no valor de R\$ 78 mil, bem como, nota-se novas provisões mensais de R\$ 117 mil. Destaca-se pagamentos e compensações nas rubricas “INSS”, “FGTS”, “ICMS”, “PIS”, “COFINS”, “IRRF S/ Folha”, “PIS/COFINS e CSLL”.

Ademais, houve pagamentos no valor de R\$ 40 mil referente aos parcelamentos a curto prazo. Ainda assim, observa-se a transferência de 40 mil dos parcelamentos a Longo Prazo, para o Curto Prazo, justificando a aparente ausência de movimentação no período. Foram encaminhados os comprovantes de pagamento dos impostos mencionados.

- **Obrigações Tributárias de Longo Prazo:** Apresentaram redução de saldos em 0,6% em dezembro de 2021, se comparado ao mês anterior, decorrente das transferências para o Curto Prazo, conforme foi mencionado acima, encerrando o período com saldos a pagar de R\$ 6.7 milhões.

(ESPAÇO INTENCIONALMENTE EM BRANCO)

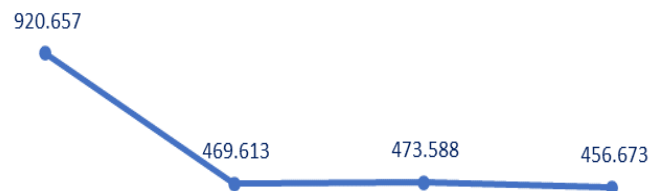
Obrigações Tributárias	2020	out/21	nov/21	dez/21	Variação	
					Novembro x Dezembro	
Obrigações Tributárias - Circulante	1.957.877	881.615	852.208	891.359	4,6%	39.152
Provisão CSLL e IRPJ	1.005.508	-	-	-	0,0%	-
IRPJ a Recolher	674.397	-	-	-	0,0%	-
CSLL a Recolher	331.112	-	-	-	0,0%	-
Imposto Taxas e Contribuições	410.169	315.077	307.111	341.188	11,1%	34.076
INSS a Recolher	223.704	8.886	3.504	10.901	211,1%	7.397
FGTS a Recolher	7.023	539	803	713	-11,2%	(90)
PIS a Recolher	15.550	-	-	-	0,0%	-
ICMS a Recolher	163.893	305.651	296.698	329.573	11,1%	32.876
PIS Não Cumulativo a Recolher	-	-	1.089	-	-100,0%	(1.089)
COFINS Não Cumulativo a Recolher	-	-	5.017	-	-100,0%	(5.017)
Tributos Retidos a Recolher	148.028	85.800	61.033	66.109	8,3%	5.075
IRRF S/Folha a Recolher 0561	24.919	6.968	6.855	6.826	-0,4%	(29)
ISS Giss Retido a Recolher	70.247	68.338	49.675	49.783	0,2%	108
PIS/COFINS e CSLL a Recolher	28.536	7.935	3.405	6.579	93,2%	3.174
IRRF S/Serv.Tomados A Rec.1708	9.669	2.560	1.098	2.920	165,9%	1.822
INSS Retido a Recolher	14.658	-	-	-	0,0%	-
Parcelamentos Fiscais	394.171	480.739	484.063	484.063	0,0%	-
Parcelamento ICMS	486.409	255.474	255.474	255.474	0,0%	-
(-) Juros A Apropriar	(92.238)	(49.748)	(49.748)	(49.748)	0,0%	-
Parcelamento Cp Patronal	-	33.208	33.208	33.208	0,0%	-
(-) Juros A Apropriar Cp Patronal	-	(3.858)	(3.858)	(3.858)	0,0%	-
Parcelamento Cp Segurados	-	7.946	7.946	7.946	0,0%	-
(-) Juros A Apropriar Cp Segurados	-	(1.286)	(1.286)	(1.286)	0,0%	-
Parcelamento Cp Terceiros	-	6.612	6.612	6.612	0,0%	-
(-) Juros A Apropriar Cp Terceiros	-	(3.680)	(3.680)	(3.680)	0,0%	-
Parcelamento Nº 004.540.101	-	76.906	76.906	76.906	0,0%	-
Parcelamento Nº 004.540.091	-	149.043	149.043	149.043	0,0%	-
Parcelamento IRRF	-	6.238	6.238	6.238	0,0%	-
(-) Juros a Apropriar Parcelam IRRF	-	(1.213)	(1.213)	(1.213)	0,0%	-
Parcelamento CSLL	-	6.024	6.024	6.024	0,0%	-
(-) Juros a Apropriar Parcelam CSLL	-	(926)	(926)	(926)	0,0%	-
Parcelamento ISS Pmsp	-	-	4.541	4.541	0,0%	-
(-) Juros a Apropriar Parcela ISS Pmsp	-	-	(1.217)	(1.217)	0,0%	-

Obrigações Tributárias	2020	out/21	nov/21	dez/21	Variação	
					Novembro	x Dezembro
Obrigações Tributárias - Não Circulante	5.993.373	6.798.836	6.761.393	6.721.024	-0,6%	(40.368)
Provisões Para Contingências	5.239.106	5.239.106	5.239.106	5.239.106	0,0%	-
Provisões Tributários,Cíveis Trabalhista	5.239.106	5.239.106	5.239.106	5.239.106	0,0%	-
Parcelamentos Fiscais	754.267	1.559.730	1.522.287	1.481.919	-2,7%	(40.368)
Parcelamento ICMS	936.737	723.842	702.553	681.263	-3,0%	(21.289)
(-) Juros A Apropriar	(182.469)	(140.999)	(136.852)	(132.704)	-3,0%	4.147
Parcelamento Cp Patronal	-	118.996	116.228	113.461	-2,4%	(2.767)
(-) Juros A Apropriar Cp Patronal	-	(13.824)	(13.503)	(13.181)	-2,4%	321
Parcelamento Cp Segurados	-	28.471	27.809	27.147	-2,4%	(662)
(-) Juros A Apropriar Cp Segurados	-	(4.608)	(4.501)	(4.394)	-2,4%	107
Parcelamento Cp Terceiros	-	23.693	23.142	22.591	-2,4%	(551)
(-) Juros A Apropriar Cp Terceiros	-	(13.188)	(12.881)	(12.575)	-2,4%	307
Parcelamento Nº 004.540.101	-	275.578	269.169	262.760	-2,4%	(6.409)
Parcelamento Nº 004.540.091	-	546.488	521.648	509.227	-2,4%	(12.420)
Parcelamento IRRF	-	1.040	520	-	-100,0%	(520)
(-) Juros A Apropriar Parcelam IRRF	-	(202)	(101)	(0)	-100,0%	101
Parcelamento CSLL	-	17.068	16.566	16.064	-3,0%	(502)
(-) Juros a Apropriar Parcelam CSLL	-	(2.623)	(2.546)	(2.468)	-3,0%	77
Parcelamento ISS PsmP	-	-	19.802	19.393	-2,1%	(410)
(-) Juros a Apropriar Parcela ISS Pmsp	-	-	(4.765)	(4.664)	-2,1%	101
Total	7.951.250	7.680.451	7.613.600	7.612.384	0,0%	(1.217)

(ESPAÇO INTENCIONALMENTE EM BRANCO)

- ✓ **Provisões de Natureza Trabalhista (Obrigações Trabalhistas):** Composto pelas contas de natureza societária e trabalhista.

Obrigações Trabalhistas



Nota-se que no mês de dezembro de 2021, houve uma pequena redução de 3,6%, o equivalente a R\$ 16 mil, decorrente dos pagamentos de Salário, Pró-Labore, Provisão de 13ª e Férias. Ademais, nota-se que houve provisões em todas as rubricas do grupo de contas.

	2020	out/21	nov/21	dez/21	Variação Novembro x Dezembro	
Obrigações Trabalhista	2020	out/21	nov/21	dez/21		
Salários a Pagar	99.598	3.750	6.037	3.859	-36,1%	(2.178)
Pró Labore a Pagar	-	18.586	18.586	18.586	0,0%	-
13º Salário a Pagar	3.718	-	-	-	0,0%	-
Provisão 13º Salário a Pagar	-	5.284	5.850	-	-100,0%	(5.850)
Provisão Férias a Pagar	45.461	8.421	9.101	4.015	-55,9%	(5.086)
FGTS S/Provisões Trabalhista a Pagar	4.189	1.096	1.196	321	-73,1%	(875)
INSS S/Provisões Trabalhista a Pagar	14.295	3.741	4.082	1.156	-71,7%	(2.925)
Rescisões a Pagar	601.827	277.166	277.166	277.166	0,0%	-
GRRF a Pagar	151.570	151.570	151.570	151.570	0,0%	-
Total	920.657	469.613	473.588	456.673	-3,6%	(16.915)

Outrossim, verifica-se que não houve movimentações nas contas “Rescisões a Pagar” e “GRRF a Pagar”, desde o mês de setembro de 2021, o que será questionado a Recuperanda.

- ✓ **Instituições Financeiras (Empréstimos Curto e Longo Prazo):** Este grupo reúne as contas dos empréstimos adquiridos com as instituições financeiras, conforme apresentado na tabela abaixo, e a contabilização do Capital de Giro Itaú.



- **Empréstimos a Curto Prazo:** Nota-se uma evolução de 0,2%, o equivalente a R\$ 44 mil, decorrente da rubrica “Emprestimos Sofisa”, o qual é justificado pela transferência de R\$ 51 mil do Longo Prazo para o Curto Prazo, atualização de juros, bem como, o pagamento do valor de R\$ 10 mil da parcela do contrato.
- **Empréstimos a Longo Prazo**” apresentaram variações de saldo referente à transferência do valor acima mencionado;

Instituições Financeiras	2020	out/21	nov/21	dez/21	Variação	
					Novembro	x Dezembro
Empréstimos a Curto Prazo	26.212.931	26.811.648	27.111.110	27.155.495	0,2%	44.386
Empréstimos e Financiamentos Bancários	-	-	-	117	100,0%	117
12168 - Duplicatas Descontadas	61.662	61.662	61.662	61.662	0,0%	-
12053 - Empréstimo Bbm	1.225.878	1.270.421	1.270.421	1.270.421	0,0%	-
12107 - Finimp Banco Bradesco A Pagar Abr/2019	573.964	637.661	510.436	510.436	0,0%	-
12114 - Empréstimo Abc Contrato 5776219	933.255	951.713	951.713	951.713	0,0%	-
12115 - Finimp Bradesco A Pagar Mai/2019	2.031.986	2.250.162	2.101.117	2.101.117	0,0%	-
12145 - Empréstimo Banco Pine	529.274	548.208	548.208	548.208	0,0%	-
12154 - Banco Itaú Ag 0484 Cc 27.221-6	200.044	200.044	200.044	200.044	0,0%	-
12158 - Banco Itaú Ag 0049 Cc 19.579-5	134.707	134.707	134.707	134.707	0,0%	-
12161 - Banco Sofisa Ag 19 Cc 0001217609	569.398	544.074	544.074	544.074	0,0%	-
12162 - Banco Itaú Ag 0049 Cc 01.492-1	610.472	610.472	610.472	610.472	0,0%	-
12163 - Empréstimo Abc Contrato 6087619	1.202.384	1.233.227	1.233.227	1.233.227	0,0%	-
12181 - Capital De Giro Itaú Ccb 126733	2.929.608	2.929.608	2.929.608	2.929.608	0,0%	-
12182 - Capital De Giro Itaú Ccb 126679	11.713.312	11.713.312	11.713.312	11.713.312	0,0%	-
Empréstimo Santander Ccb 270058720	2.569.506	2.747.414	2.747.414	2.747.414	0,0%	-
Empréstimo Santander Ccb 270064020	537.331	569.473	569.473	569.473	0,0%	-
12202 - Banco Abc Ccb 6547319	390.150	409.490	409.490	409.490	0,0%	-
Empréstimo Sofisa Paf09908-1	-	-	575.731	620.000	7,7%	44.269
Empréstimos a Longo Prazo	2.483.629	2.539.190	1.911.667	1.860.000	-2,7%	(51.667)
12206 - Empréstimo Sofisa Paf09908-1	2.483.629	2.539.190	1.911.667	1.860.000	-2,7%	(51.667)
Total	28.696.560	29.350.838	29.022.776	29.015.495	-0,03%	(7.281)

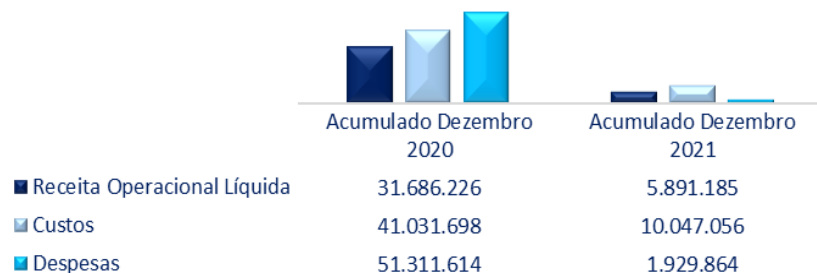
(ESPAÇO INTENCIONALMENTE EM BRANCO)

C) DEMONSTRAÇÕES DOS RESULTADOS

Demonstra-se a seguir a composição da *Demonstração do Resultado do Exercício* (DRE), com destaque para os pontos de maior relevância:

Demonstração do Resultado do Exercício	Acumulado Dezembro2020	Acumulado Dezembro2021	Mensal Out. 2021	Mensal Nov. 2021	Mensal Dez. 2021
Receita Operacional Bruta	40.399.162	7.574.390	118.286	66.014	17.338
Deduções Das Receitas Bruta	(8.712.937)	(1.683.204)	(29.805)	(18.196)	(34.798)
Vendas Canceladas e Devoluções	(1.661.013)	(144.119)	(7.751)	(288)	-
Tributos Incidentes s/Receita	(7.051.924)	(1.539.085)	(22.054)	(17.908)	(34.798)
Receita Operacional Líquida	31.686.226	5.891.185	88.481	47.817	(17.460)
% Receita Operacional Líquida	78%	78%	75%	72%	-101%
Custo	(41.031.698)	(10.047.056)	(121.975)	(113.795)	(229.126)
Custo da Mercadoria Vendida	(39.116.604)	(8.409.282)	(61.229)	(30.565)	(10.696)
Mão de Obra Direta	1.759.247	(1.117.022)	21.364	(9.703)	(5.366)
Custo Comercial	(3.107.828)	562.877	(63.021)	(70.301)	(198.131)
Outros Custos Diretos	(566.513)	(1.083.630)	(19.088)	(3.226)	(14.932)
Resultado Operacional Bruto	(9.345.472)	(4.155.871)	(33.494)	(65.978)	(246.586)
% Receita Operacional Bruto	-23%	-55%	-28%	-100%	-1422%
Despesas	(51.311.614)	(1.929.864)	(578.830)	(489.972)	(193.173)
Despesas Administrativas	(28.256.980)	2.246.091	(436.899)	(581.940)	(137.510)
Despesas Pessoal Administração	(6.644.374)	(1.302.144)	(38.199)	(32.214)	(39.065)
Despesas Tributárias	(1.294.597)	(377.859)	(2.792)	(1.331)	(1.642)
Despesas Financeiras	(14.960.664)	(2.495.952)	(100.940)	125.513	(14.957)
Resultado de Equivalência Patrimonial	(126.634)	-	-	-	-
Ganhos ou Perdas de Capital	(28.366)	-	-	-	-
Outras Receitas	2.730.848	1.123.248	103.439	6.214	19.252
Rendimentos sobre Aplicações Financeiras	(88.564)	(32.342)	5	1	3
Demais Receitas e Ganhos de Capital	2.819.412	1.155.589	103.434	6.213	19.249
Resultado Antes Dos Trib. Sobre O Res.	(57.926.238)	(4.962.487)	(508.885)	(549.736)	(420.507)
Resultado Líquido do Exercício	(57.926.238)	(4.962.487)	(508.885)	(549.736)	(420.507)

Análise Acumulada 2020 X 2021

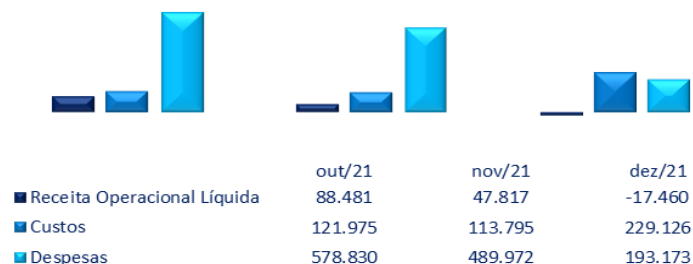


grupos de contas “Despesas Administrativas”, “Despesas Pessoal Administração” e “Despesas Financeiras”.

Nota-se no comparativo acumulado de **2020 x 2021**, uma redução de 91% no prejuízo contábil.

- ✓ **Receita Operacional Líquida:** Verifica-se uma involução de 81,4%, o equivalente a R\$ 25 milhões.
- ✓ **Custos:** nota-se uma redução de 75,5%, o equivalente a R\$ 30 milhões.
- ✓ **Despesas:** observa-se uma minoração de 96,2%, no montante de R\$ 49 milhões, decorrente principalmente dos

Análise Mensal Receita x Custos x Despesas

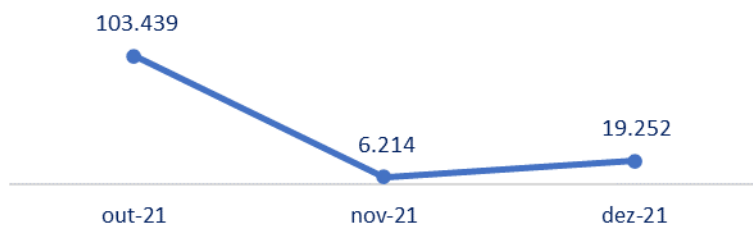


De acordo com a análise mensal de dezembro de 2021, verifica-se uma redução de 23,5% do prejuízo contábil, se comparado ao mês anterior. As principais variações serão discutidas abaixo.

- **Receitas:** Verifica-se que no mês de dezembro de 2021, a Receita Líquida apresentou o montante de R\$ 17 mil (negativo), decorrente da “Receita Bruta” no valor de R\$ 17 mil, bem como, “Deduções da Receita” no montante de R\$ 34 mil.

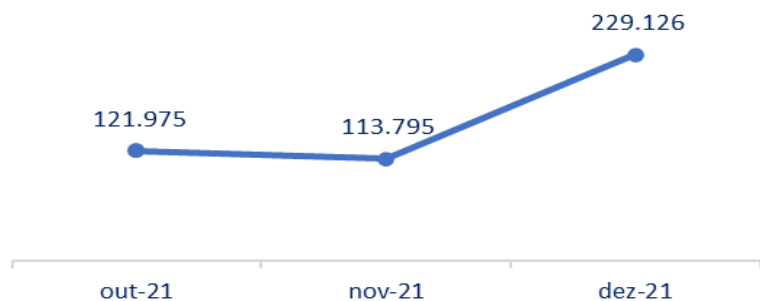
- Vale ressaltar o valor de R\$ 30 mil da rubrica “(-) ICMS”, dentro das deduções da receita, com o histórico “EVERS NUTRACEUTICA - FÁBRICA REF. ICMS REMESSA BONIF DE MERCADORIAS CONF NF 1734”, responsável pela reversão de saldo da Receita líquida, o qual será questionado a Recuperanda sobre esta contabilização.

Outras Receitas



Ademais, em “Outras Receitas”, nota-se uma evolução de R\$ 13 mil, decorrente da rubrica “Juros Recebidos”, justificado pelo histórico “JUROS S/ RECBTO REF MAIS MUSCULOSO COM PROD ALIM LTDA ME”.

Custos



- **Custos:** Nota-se no mês de dezembro de 2021, uma evolução superior a 100%, o equivalente a R\$ 115 mil, decorrente das variações nos grupos de contas “Custo Comercial” e “Outros Custos Diretos”.

Custos - Dezembro 2021



- *Outros Custos Diretos:* Houve um aumento de R\$ 11 mil, decorrente das rubricas “Serviços Pessoas Físicas” e “Serviços Pessoa Jurídica”.

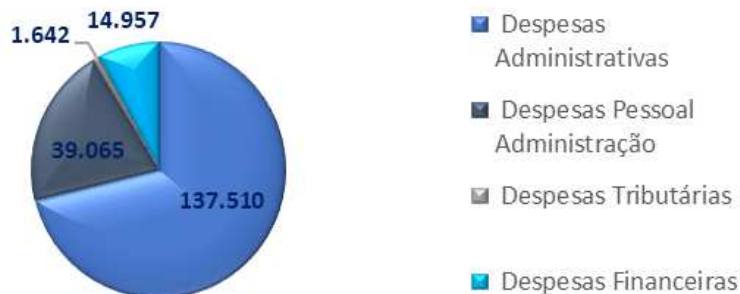
- *Custo Comercial:* O aumento observado no período no montante de R\$ 198 mil, é justificado expressivamente pelas rubricas “Comissões e Representação Comercial” e “Bonificações Efetuadas (Dedutível Cosit 212/2015)” – pelo histórico “EVERS NUTRACEUTICA - FABRICA REF. REMESSA BONIF DE MERCADORIAS CONF NF 1734”, o que será questionado a Recuperanda. Além disso vale observar que no período houve a redução nos custos de mão de obra direta e custo da mercadoria vendida, quando comparados ao período anterior.

Despesas



Despesas: Observa-se no mês de dezembro de 2021, uma involução superior a 60,6%, o equivalente a R\$ 296 mil, que decorre principalmente das variações nos grupos de contas “Despesas Administrativas” e “Despesas Financeiras”.

Despesas Dezembro 2021



- *Despesas Administrativas:* houve uma redução de 76,6%, o equivalente a R\$ 444 mil, decorrente das principais variações nas contas “Amortização”, “Provisão de Perda de Estoque”, “Assessoria e Consultoria”, “Telefone” e “Honorários Contábeis”.
- *Despesas Financeiras:* nota-se uma reversão dos saldos no montante de R\$ 140 mil, encerrando o mês com o montante de R\$ 14 mil, decorrente das rubricas “Variação Cambial Passiva” e “Juros Passivo”.

Demonstra-se abaixo gráfico evolutivo do Faturamento mensal de 2021:



Em relação ao faturamento de dezembro de 2021, nota-se uma redução de 73,7%, o equivalente a R\$ 48 mil, se comparado ao mês anterior, decorrente da rubrica “Revenda de Mercadoria Tributada”. Nota-se um acumulado de 2021, no montante de R\$ 7 milhões, com uma média mensal de R\$ 631 mil.

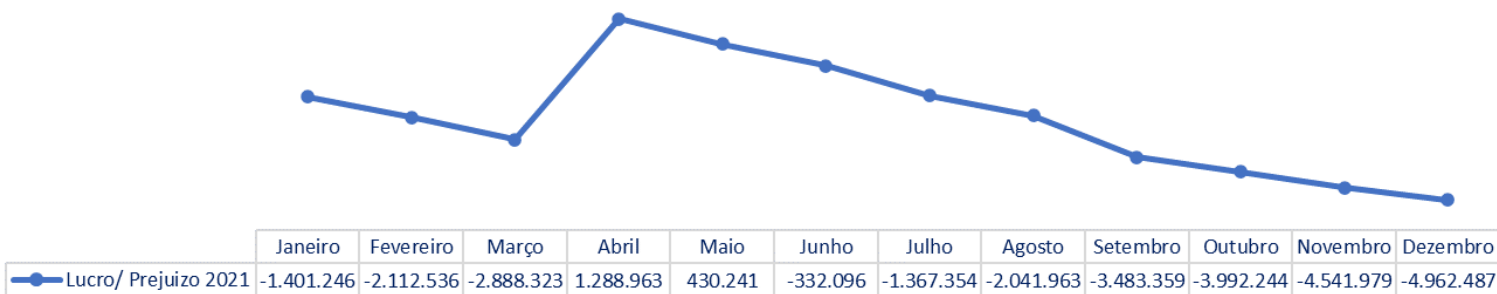
Comparativo de Faturamento 2020 X 2021



De acordo com o comparativo de Faturamento de 2020 x 2021 nota-se uma redução de 82,4%, o equivalente a R\$ 35 milhões.

➤ **Lucro/ Prejuízo Mensal em 2021 da NCS:**

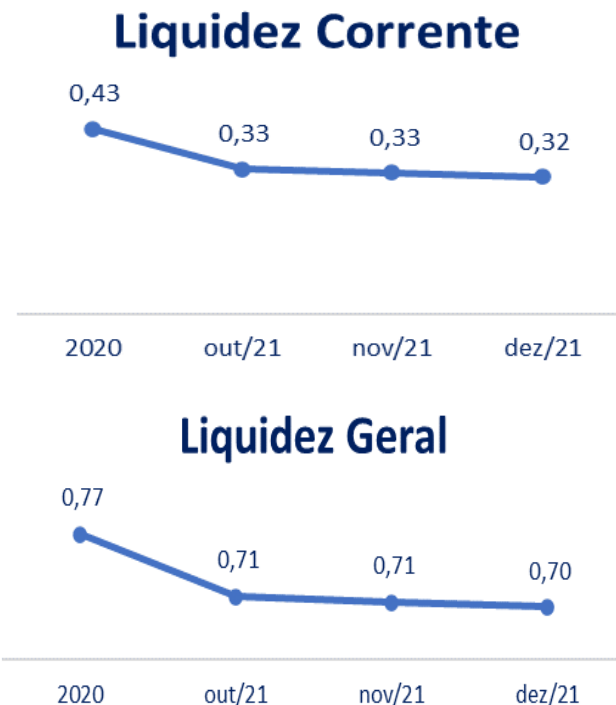
Lucro / Prejuizo 2021.



Em relação ao Lucro/ Prejuízo de dezembro de 2021, nota-se uma majoração do prejuízo acumulado na monta de R\$ 420 mil, ainda que o prejuízo apurado no período tenha apresentado uma redução mensal de R\$ 129 mil quando comparado ao prejuízo apurado em novembro deste mesmo ano. Nota-se um prejuízo acumulado de 2021 no montante de R\$ 4.9 milhões, com uma média mensal de R\$ 413 mil.

D) ÍNDICES DE LIQUIDEZ¹ (Capacidade de Pagamento das dívidas):

Os indicadores de liquidez representam a capacidade de pagamento de dívidas da empresa.



✓ **Liquidez Corrente** da empresa apresentou involução no índice, encerrando com 0,32 em dezembro de 2021. Esse percentual representa que para cada um real de obrigações a curto prazo, a empresa terá R\$ 0,32 (trinta e três centavos) de Ativos Circulantes.

O valor da Liquidez Corrente é resultado da redução dos saldos do Ativo Circulante em 3,0% (R\$ 425 mil) e aumento de 0,2 % (R\$ 77 mil) no Passivo Circulante.

✓ **Liquidez Geral** da empresa apresentou índices de 0,70 correspondendo a R\$ 0,71 (setenta centavos) de Ativos Circulantes e Realizáveis em longo prazo para cada real de obrigação no Curto e Longo Prazo, com a redução de 0,01 quando comparado a novembro de 2021.

¹ Para melhor entendimento dessas análises, destacamos que:
 Resultado > 1: bom grau de liquidez;
 Resultado = 1: recursos se igualam ao valor dos pagamentos;
 Resultado < 1: não possui como quitar suas dívidas no momento.

Conclui-se, portanto, que os índices da empresa no período abrangido por este relatório apresentaram sutil redução, conforme apresentado nos gráficos, sendo importante ressaltar que, por conta dos saldos ainda pendentes de ajustes, os índices podem não refletir exatamente a posição patrimonial e financeira da empresa.

(ESPAÇO INTENCIONALMENTE EM BRANCO)

3.2 Evers Indústria e Comércio de Produtos Nutracêuticos S.A.


A) ATIVO

Demonstra-se a seguir a composição do *Ativo*, com destaque para os pontos de maior relevância:

Balço Patrimonial - Ativo	2020	out/21	nov/21	dez/21
Ativo Circulante	4.784.103	3.179.184	2.374.427	2.884.433
Disponível	418.536	35.469	206.284	205.605
Estoques	1.506.463	775.148	657.556	1.699.634
Créditos a Receber	2.831.459	2.338.906	1.476.428	936.899
Despesas do Exercício Seguinte	27.645	29.661	34.159	42.295
Ativo Não Circulante	2.131.658	2.613.834	2.579.590	2.541.947
Despesas Pagas Antecipadamente - LP	85.667	64.772	62.683	60.593
Imobilizado	2.029.328	2.543.316	2.511.162	2.475.608
Intangível	16.663	5.745	5.745	5.745
Total	6.915.761	5.793.018	4.954.017	5.426.379

(ESPAÇO INTENCIONALMENTE EM BRANCO)

Balanco Patrimonial - Ativo



- **Ativo Circulante:** Verifica-se a evolução de 21,5%, o equivalente a R\$ 510 mil, se comparado ao mês anterior. Principalmente pelas variações nos grupos “Estoques” e “Créditos a receber”.
- **Ativo Não Circulante** apresentou redução de saldos em 1,5% correspondente a R\$ 37 mil, se comparado a novembro de 2021. Justificado significativamente pelas “Depreciações” do período.

Os detalhes e análises dos principais grupos de contas contábeis que apresentaram movimentações no período serão abordados a seguir.

(ESPAÇO INTENCIONALMENTE EM BRANCO)

✓ **Disponível:** A composição será apresentada na tabela a seguir.



Verifica-se que no mês de dezembro de 2021, uma redução de 0,3%, o equivalente a R\$ 679 reais, decorrente das movimentações realizadas no mês.

Ademais nota-se que houve transferências de valores das “Aplicações Financeiras” do banco Itaú para a conta corrente do banco Daycoval.

Disponibilidades	2020	out/21	nov/21	dez/21	Variação	
					Novembro x Dezembro	
Bancos Conta Movimento	46	936	45.105	185.137	310,5%	140.032
Banco Itaú Ag 9054 Cc 00632-6	10	10	10	10	0,0%	-
Banco Itaú Ag 9054 Cc 24920-7	0	0	0	0	0,0%	-
Banco Daycoval Ag 0001 Cc 000738756-5	36	926	16.373	19.153	17,0%	2.780
Banco Daycoval Ag 0001 Cc 000862928-7	-	-	28.722	165.974	477,9%	137.252
Aplicação Financeira	418.489	34.533	161.179	20.469	-87,3%	(140.711)
Aplic.Aut.Mais Ag 9054 Cc 00632-6	409.446	25.489	152.136	11.425	-92,5%	(140.711)
Fundo Bb Automático Empres	9.044	9.044	9.044	9.044	0,0%	-
Total	418.536	35.469	206.284	205.605	-0,3%	(679)

(ESPAÇO INTENCIONALMENTE EM BRANCO)

- ✓ **Estoques:** A composição deste grupo será apresentada na tabela a seguir:



O grupo de **Estoques** apresentou majoração superior a 100%, o equivalente a R\$ 1 milhão, se comparado ao mês anterior, justificado principalmente pelo histórico “Ajuste de Inventário”, o qual a Recuperanda informou em 14/02/2022 que “*Ao longo de 2021 percebemos que o custo líquido que usamos para calcular o Custo Produto Vendido da Evers não considerava o crédito de Pis e COFINS. Desta forma, o material entrava no estoque contábil líquido destes impostos, mas, o custo saía maior por não considerar esta redução. Com o apoio do time fiscal da SKZ, fizemos o levantamento dos créditos pertinentes a entrada de mercadoria e concluímos o seguinte levantamento: foram R\$ 845.291,31 de créditos de PIS e COFINS não considerados no CPV de janeiro a novembro de 2021. A partir de dezembro, o sistema e os nossos controles foram alterados para considerar o custo líquido de PIS e COFINS. [...] Além de estornar o CPV no mês de dezembro, corrigimos o valor de R\$ 74.779,58 para acertar o saldo do inventario realizado em dez/2021.*”.

Estoques	2020	out/21	nov/21	dez/21	Variação	
					Novembro	x Dezembro
Estoque Materia Prima	503.951	187.756	293.632	633.964	115,9%	340.333
Estoque Material de Embalagens	396.967	86.896	86.896	480.006	452,4%	393.110
Produtos Acabados	284.241	143.487	99.703	284.005	184,9%	184.302
Materia Prima de Terceiros	195.037	297.039	117.356	253.287	115,8%	135.931
Mat de Embalagens de Terceiros	126.267	59.970	59.970	48.371	-19,3%	(11.598)
Total	1.506.463	775.148	657.556	1.699.634	158,5%	1.042.078

✓ **Créditos a Receber:** As contas que compõem este grupo serão demonstradas nas análises na sequência. Ademais, vale ressaltar que as contas “Impostos a Recuperar” e “Impostos Retidos a Recuperar” também pertencentes a este grupo, totalizaram o valor de R\$ 2.3 mil.

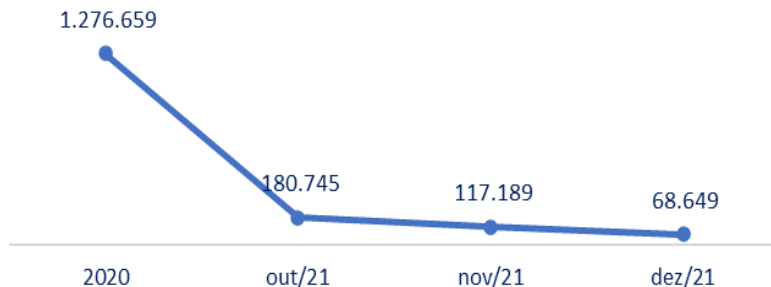
- **Cientes:** Composto pelos Recebíveis da Recuperanda.



No mês de dezembro de 2021, o grupo apresentou significativa redução de saldos em 41,8% o equivalente a R\$ 497 mil, encerrando o período com saldos de R\$ 691 mil. Analisados os livros auxiliares (razão contábil), nota-se recebimentos parciais das duplicatas dos períodos anteriores e do período em questão somando R\$ 1.048 milhão de recebimentos, devolução de clientes e baixas de adiantamentos de clientes no valor de 280 mil e reconhecimento do faturamento do período em 730 mil.

- **Adiantamentos a Fornecedores:** Composto por valores adiantados a Fornecedores.

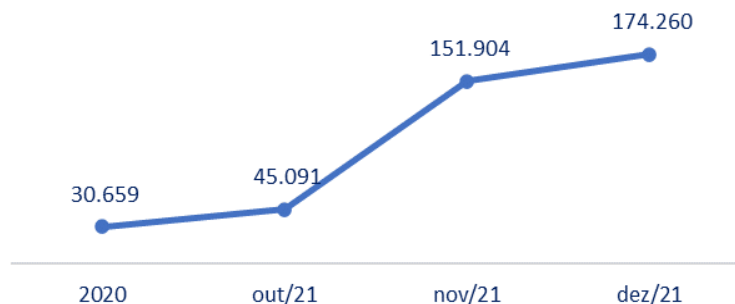
Adiantamento a Fornecedores



Em dezembro de 2021, verifica-se a redução de 41,4%, o equivalente a R\$ 48 mil, justificada pelas baixas no montante de R\$ 102 mil pelas notas compensadas no período de valores pagos anteriormente, bem como, pagamentos adiantados no montante de R\$ 54 mil que serão compensados futuramente.

- **Adiantamentos a Empregados:** a composição será apresentada na tabela a seguir.

Adiantamentos a Empregados



Referente aos Adiantamentos a Empregados, observa-se o aumento de saldo na conta de “Adiantamento de Férias” com acréscimo de R\$ 138 mil no período, decorrente das “Férias Coletivas”, conforme indicado nos documentos auxiliares encaminhados pela Recuperanda.

Adiantamentos a Empregados	2020	out/21	nov/21	dez/21	Variação	
					Novembro	x Dezembro
Adiantamento de Salários	-	807	17.799	-	-100,0%	(17.799)
Adiantamento de Férias	30.659	33.990	35.327	174.260	393,3%	138.933
Adiantamento 13º Salários	-	10.294	98.778	-	-100,0%	(98.778)
Total	30.659	45.091	151.904	174.260	14,7%	22.356

(ESPAÇO INTENCIONALMENTE EM BRANCO)

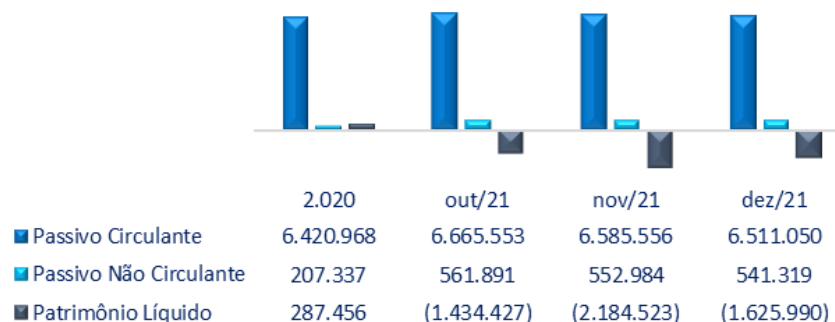
B) PASSIVO

Demonstra-se a seguir a composição do *Passivo*, com destaque para os pontos de maior relevância:

Balanco Patrimonial - Passivo	2020	out/21	nov/21	dez/21
Passivo Circulante	6.420.968	6.665.553	6.585.556	6.511.050
Fornecedores de Bens e Serviço	2.223.770	2.230.090	2.089.830	1.937.903
Adiantamentos de Clientes	990.574	118.613	118.795	237.058
Imposto Taxas e Contribuições	855.282	621.998	690.735	875.139
Provisões Natureza Trabalhista	515.149	925.311	1.082.952	592.949
Tributos Retidos a Recolher	114.301	68.622	56.805	85.606
Contratos de Mútuo a Pagar	832.973	1.688.749	1.421.922	1.493.922
Instituições Financeiras	795.151	826.379	938.731	1.102.688
Outras Obrigações	45.804	45.804	45.804	45.804
Parcelamentos Fiscais	47.963	139.988	139.982	139.982
Passivo Não Circulante	207.337	561.891	552.984	541.319
Instituições Financeiras	19.480	(2.758)	-	-
Parcelamentos Fiscais	187.857	564.649	552.984	541.319
Patrimônio Líquido	287.456	(1.434.427)	(2.184.523)	(1.625.990)
Capital Realizado	90.000	90.000	90.000	90.000
Lucros ou Prejuízos Acumulados	324.089	(8.824)	(10.296)	(10.994)
Resultado do Exercício	(126.634)	(1.515.602)	(2.264.227)	(1.704.996)
Total	6.915.761	5.793.018	4.954.017	5.426.379

(ESPAÇO INTENCIONALMENTE EM BRANCO)

Balanco Patrimonial - Passivo

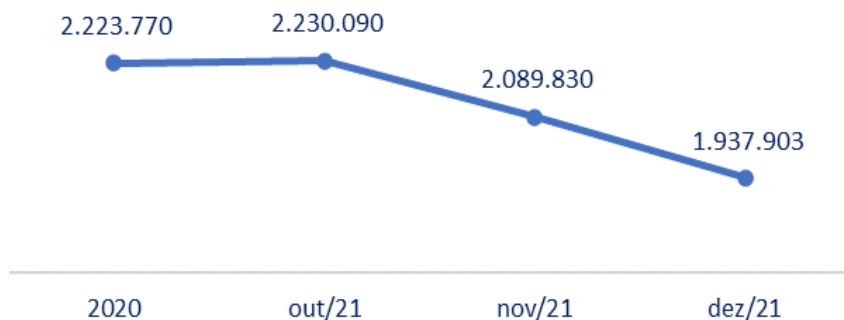


- **Passivo Circulante:** Verifica-se uma involução de 1,1%, o equivalente a R\$ 74 mil, se comparado ao mês anterior, principalmente pelas reduções nas contas “Fornecedores de Bens e Serviço” e “Provisões Natureza Trabalhista”.
- **Passivo não circulante:** Houve uma minoração de 2,1%, no valor de R\$ 11 mil, decorrente dos pagamentos dos “Parcelamentos Fiscais” do período.
- **Patrimônio Líquido:** Apresentou redução dos saldos negativos em 25,6%, se comparado com novembro de 2021, decorrente do “Lucro apurado no período” no valor de R\$ 559 mil (Lucro) e R\$ 697 reais em “Lucros ou Prejuízos Acumulados” decorrente de pagamento de seguro, encerrando o exercício com saldo de R\$ 1.6 milhões negativo.

Os detalhes e análises dos principais grupos de contas contábeis que apresentaram movimentações no período serão abordados a seguir:

- ✓ **Fornecedores de Bens e Serviço:** Composto pelos grupos de contas “Fornecedores Diversos”, “Autônomos a Pagar” e “Seguros a Pagar”.

Fornecedores de Bens e Serviço



A conta de “Fornecedores Diversos” apresentou involução de seus saldos em 7,7%, correspondente a R\$ 159 mil no período. Verifica-se que houve pagamentos de R\$ 700 mil dos fornecedores contabilizados no mês corrente, entretanto, houve novas compras no valor de R\$ 540 mil, encerrando o mês com o montante de R\$ 1.9 milhões a pagar.

Vale ressaltar a informação disponibilizada pela Recuperanda em 14/02/2022, referente a redução dos fornecedores no mês em análise: “durante as férias coletivas 20/12 a 05/01 não foram

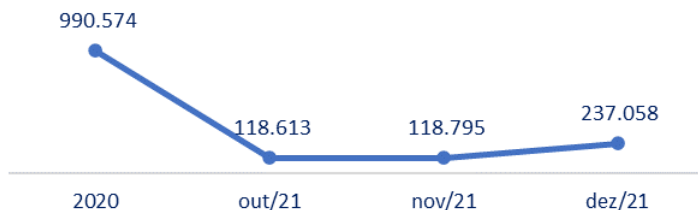
recebidos materiais na fábrica, a entrada dos materiais e conseqüente entrada das notas foi agendada para janeiro”.

A conta de “Autônomos a Pagar” apresentou o pagamento do saldo anterior e a provisão do saldo a pagar no próximo mês, apesar de não apresentar aparente movimentação nos saldos ao final deste período quando comparado ao período anterior. Analisados os livros auxiliares (razão contábil), identifica-se que fora provisionado R\$ 30 mil a pagar, além das retenções dos impostos referidos. Questionaremos à Recuperanda acerca destes colaboradores autônomos.

Na rubrica “Seguros”, vale ressaltar que houve nova apólice com o grupo “Allianz”, com vigência de 18/12/21 a 18/12/22. No montante de R\$ 10 mil, bem como, pagamento no valor de R\$ 3.5 mil, referente a parcela da apólice anterior.

Fornecedores de Bens e Serviço	2020	out/21	nov/21	dez/21	Variação	
					Novembro	x Dezembro
Fornecedores Diversos	2.223.770	2.220.090	2.063.008	1.903.143	-7,7%	(159.865)
Autônomos a Pagar	-	10.000	20.606	20.606	0,0%	-
Seguros a Pagar	-	-	6.215	14.153	127,7%	7.938
Total	2.223.770	2.230.090	2.089.830	1.937.903	-7,3%	(151.927)

Adiantamentos de Clientes



✓ **Adiantamentos de Clientes:** Composto pela contabilização de recebimentos de clientes a título de antecipação para produção de mercadorias.

Destacamos aumento de 99,6% em dezembro de 2021, encerrando o período com saldos de R\$ 237 mil.

Adiantamentos Clientes - Dezembro de 2021

- LABORATORIO GLOBO LTDA
- V-SE COMERCIO E DISTRIBUICAO DE VITAMINAS E SUPLEMENTOS
- NEWNUTRITION BRASIL
- GALLIA INDUSTRIA FARMACEUTICA EIRELI

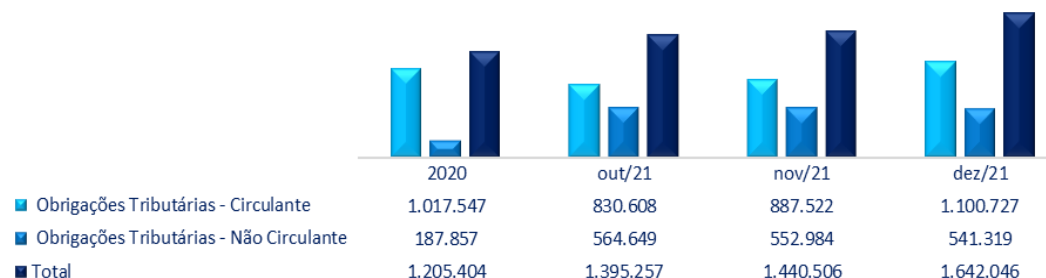


✓ A evolução decorre das contabilizações de adiantamentos de Clientes, no valor de R\$ 104 mil, bem como, devolução de NF no montante de R\$ 46 mil. Ademais, houve baixas de R\$ 32 mil.

✓ Ao lado demonstramos por cliente os valores recebidos no período pela Recuperanda a título de adiantamento.

- ✓ **Obrigações Tributárias:** A composição deste grupo será discriminada na tabela abaixo onde consta “circulante e não circulante”.

Obrigações Tributárias



No mês de dezembro de 2021, nota-se uma majoração total de 14%, o equivalente a R\$ 201 mil, se comparado ao mês anterior. Se comparado com o exercício de 2020, verifica-se uma evolução de 36,2% nos valores apresentados.

- ✓ **Obrigações Tributárias - Circulante:** Verifica-se a evolução de 24%, o equivalente a R\$ 213 mil, fato justificado pelas variações de todas as rubricas compostas no Curto Prazo. Vale ressaltar que houve pagamentos parciais e compensações de todos os impostos/tributos, no montante de R\$ 231 mil., além das provisões realizadas no mês em análise, o qual encerrou o período com R\$ 1.1 milhão neste grupo.
- ✓ **Obrigações Tributárias – Não Circulante:** Em relação aos Parcelamentos Longo Prazo, nota-se a redução de saldos de 2,1%, o equivalente a R\$ 11 mil, decorrentes das transferências dos valores mensais dos Parcelamentos de Longo para o Curto Prazo no período.

A seguir, estão relacionadas todas as contas que compõem estes grupos e suas respectivas movimentações:

Obrigações Tributárias	2020	out/21	nov/21	dez/21	Variação	
					Novembro x Dezembro	
Obrigações Tributárias - Circulante	1.017.547	830.608	887.522	1.100.727	24,0%	213.205
Imposto Taxas e Contribuições	855.282	621.998	690.735	875.139	26,7%	184.404
INSS a Recolher	286.948	95.120	98.868	244.618	147,4%	145.751
FGTS a Recolher	32.660	57.089	27.729	31.174	12,4%	3.445
ICMS a Recolher	140.155	355.968	410.813	431.723	5,1%	20.910
PIS Não Cumulativo a Recolher	94.289	19.945	27.350	33.235	21,5%	5.885
COFINS Não Cumulativo a Recolher	301.230	93.875	125.975	134.388	6,7%	8.413
Tributos Retidos a Recolher	114.301	68.622	56.805	85.606	50,7%	28.801
IRRF s/Folha a Recolher 0561	77.426	59.095	46.593	80.521	72,8%	33.928
ISS Giss Retido a Recolher	1.605	1.943	2.527	1.693	-33,0%	(833)
PIS/COFINS e CSLL a Rec.	13.522	2.642	3.434	1.448	-57,8%	(1.986)
IRRF s/Serv.Tomados a Rec.1708	2.263	745	1.054	445	-57,8%	(609)
INSS Retido a Recolher	16.175	3.096	2.095	396	-81,1%	(1.699)
IRRF s/ Aluguel 3208	3.309	1.103	1.103	1.103	0,0%	-
Parcelamentos Fiscais	47.963	139.988	139.982	139.982	0,0%	-
12099 - Parcelamento ICMS	59.288	35.437	35.437	35.437	0,0%	-
12100 - (-) Juros a Apropriar	(11.325)	(5.174)	(5.174)	(5.174)	0,0%	-
Parcelamento Nº 004.540.123	-	163.734	163.734	163.734	0,0%	-
(-) Juros a Apropriar Nº 004.540.123	-	(54.008)	(54.014)	(54.014)	0,0%	-
Obrigações Tributárias - Não Circulante	187.857	564.649	552.984	541.319	-2,1%	(11.665)
Parcelamentos Fiscais	187.857	564.649	552.984	541.319	-2,1%	(11.665)
Parcelamento ICMS	232.212	200.808	197.855	194.902	-1,5%	(2.953)
(-) Juros a Apropriar	(44.356)	(29.320)	(28.888)	(28.457)	-1,5%	431
Parcelamento Nº 004.540.123	-	586.712	573.067	559.423	-2,4%	(13.644)
(-) Juros a Apropriar Nº 004.540.123	-	(193.551)	(189.050)	(184.549)	-2,4%	4.501
Total	1.205.404	1.395.257	1.440.506	1.642.046	14,0%	201.540

- ✓ **Provisões de Natureza Trabalhista (Obrigações Trabalhistas):** Composto pelas contas de natureza societária e trabalhista.

Obrigações Trabalhistas



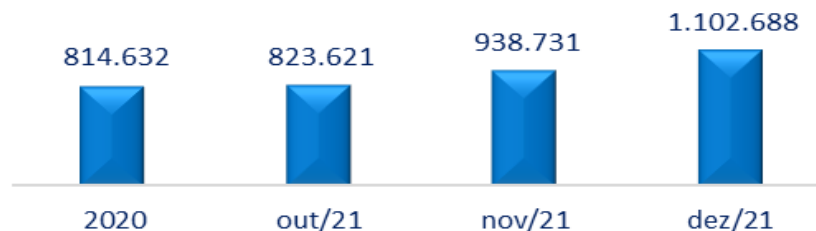
No mês de dezembro de 2021, verifica-se uma minoração de 45,2%, o equivalente a R\$ 490 mil, decorrente de pagamentos e baixas de todas as rubricas que constam no grupo, principalmente pelas contabilizações e pagamentos referentes ao 13º salário. Ademais, nota-se provisões referente ao mês em análise.

Obrigações Trabalhistas	2020	out/21	nov/21	dez/21	Variação	
					Novembro x Dezembro	
Salários a Pagar	153.666	238.878	339.349	318.003	-6,3%	(21.346)
Pensão Alimentícia a Pagar	800	1.319	849	517	-39,1%	(332)
Provisão 13º Salário a Pagar	-	180.809	211.099	-	-100,0%	(211.099)
Provisão Férias a Pagar	265.595	303.310	345.261	210.222	-39,1%	(135.040)
FGTS s/Provisões Trabalhista a Pagar	21.456	46.556	34.508	6.817	-80,2%	(27.691)
INSS s/Provisões Trabalhista a Pagar	73.632	154.439	151.886	57.391	-62,2%	(94.496)
Total	515.149	925.311	1.082.952	592.949	-45,2%	(490.003)

(ESPAÇO INTENCIONALMENTE EM BRANCO)

Instituições Financeiras: Composto pelas contas de Empréstimos e Financiamentos de Curto e Longo Prazo. Nota-se uma evolução de 17,5%, o equivalente a R\$ 163 mil.

Instituições Financeiras



Empréstimos de Curto Prazo: Apresentaram majoração nos saldos de R\$ 163 mil, decorrente significativamente pela rubrica “Duplicatas Descontadas” com aumento de R\$ 161 mil referente a novo contrato reconhecido em dezembro de 2021 e contabilização de baixas de alguns títulos. Ademais, nota-se a contabilização de pagamento e juros no mês em análise.

- **Empréstimos de Longo Prazo:** apresentaram saldo zerado, decorrente da transferência do valor do Longo para o Curto Prazo no mês de novembro de 2021.

Instituições Financeiras	2020	out/21	nov/21	dez/21	Variação	
					Novembro x Dezembro	
Empréstimos a Curto Prazo	795.151	826.379	938.731	1.102.688	17,5%	163.957
Empréstimo Banco Itaú	205.104	205.104	205.104	205.104	0,0%	-
Duplicatas Descontadas	-	-	118.584	280.153	136,2%	161.568
Empréstimo Bbm	555.635	589.121	593.511	597.946	0,7%	4.435
12058 - Financiamento a Pagar	37.993	35.544	26.946	24.497	-9,1%	(2.450)
12066 - (-) Juros a Apropriar Financiamento	(3.581)	(3.390)	(5.414)	(5.011)	-7,4%	403
Empréstimos a Longo Prazo	19.480	(2.758)	-	-	0,0%	-
12060 - Financiamento a Longo Prazo	22.183	136	-	-	0,0%	-
12094 - (-) Juros a Apropriar Financiamento	(2.702)	(2.893)	-	-	0,0%	-
Total	814.632	823.621	938.731	1.102.688	17,5%	163.957

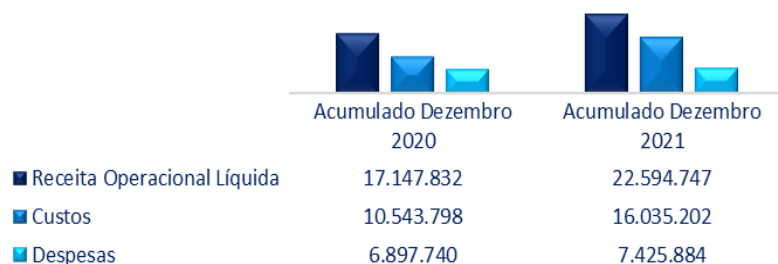
(ESPAÇO INTENCIONALMENTE EM BRANCO)

C) DEMONSTRAÇÕES DOS RESULTADOS

Demonstra-se a seguir a composição da *Demonstração do Resultado do Exercício (DRE)*, com destaque para os pontos de maior relevância:

Demonstração do Resultado do Exercício	Acumulado	Acumulado	Mensal	Mensal	Mensal
	Dezembro2020	Dezembro2021	Out/2021	Nov/2021	Dez/2021
Receita Operacional Bruta	21.805.166	28.585.998	1.819.272	1.011.389	730.536
Vendas Canceladas e Devoluções	(232.352)	(537.076)	(20)	(28.727)	(202.175)
Tributos Incidentes s/Receita	(4.424.982)	(5.454.174)	(369.935)	(164.248)	(83.714)
Receita Operacional Líquida	17.147.832	22.594.747	1.449.317	818.415	444.647
% Receita Operacional Líquida	79%		80%	81%	61%
Custo	(10.543.798)	(16.035.202)	(1.125.441)	(977.214)	397.871
Custo da Mercadoria Vendida	(7.233.843)	(10.289.715)	(410.801)	(323.497)	719.677
Mão de Obra Direta	(720.664)	(2.876.815)	(299.417)	(352.824)	(124.605)
Custo Comercial	(1.751.540)	(1.729.436)	(167.450)	(107.206)	(80.479)
Outros Custos Diretos	(837.751)	(2.352.861)	(247.773)	(193.688)	(116.723)
Resultado Operacional Bruto	6.604.034	6.559.545	323.876	(158.799)	842.518
% Receita Operacional Bruto	30%	23%	18%	-16%	115%
Despesas	(6.897.740)	(7.425.884)	(481.927)	(590.256)	(454.496)
Despesas Administrativas	(2.470.170)	(3.555.229)	(249.144)	(244.412)	(220.065)
Despesas Pessoal Adm	(3.796.125)	(3.603.226)	(206.502)	(323.066)	(181.844)
Despesas Tributárias	(113.420)	(82.439)	(9.668)	(4.455)	(21.417)
Despesas Financeiras	(518.026)	(158.559)	(16.613)	(18.323)	(30.527)
Ganhos ou Perdas de Capital	-	(25.528)	-	-	-
Despesas não Dedutíveis	-	(904)	-	-	(643)
Outras Receitas	167.072	374.967	(6.899)	431	171.209
Rendimentos sobre Aplicações Financeiras	(1.147)	(3.011)	(1.952)	(291)	(14)
Venda de Ativo Imobilizado	106.600	23.000	-	-	-
Demais Receitas e Ganhos de Capital	61.619	354.979	(4.947)	722	171.223
Resultado Antes Dos Trib. Sobre O Res.	(126.634)	(1.704.996)	(164.950)	(748.624)	559.231
Resultado Líquido Do Exercício	(126.634)	(1.704.996)	(164.950)	(748.624)	559.231

Análise Acumulada 2020 X 2021.



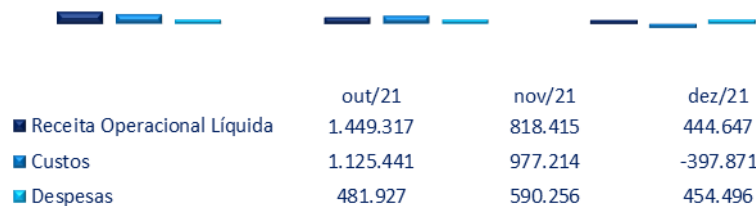
Nota-se no comparativo acumulado de **2020 x 2021**, uma majoração expressivamente superior a 100% no prejuízo contábil.

✓ **Receita Operacional Líquida:** Verifica-se uma evolução de 31,8% o equivalente a R\$ 5 milhões.

✓ **Custos:** nota-se um aumento de 52,1%, correspondente a R\$ 5 milhões.

✓ **Despesas:** observa-se uma majoração de 7,7%, no valor de R\$ 528 mil milhões.

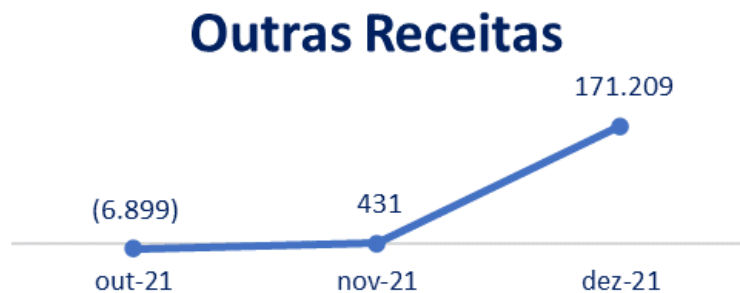
Análise Mensal Receita x Custos x Despesas



De acordo com a análise mensal de dezembro de 2021, verifica-se uma reversão do prejuízo contábil, totalizando um lucro de R\$ 559 mil, se comparado ao mês anterior. As principais variações serão discorridas abaixo.

- **Receitas:** Verifica-se que no mês de dezembro de 2021, a Receita Líquida apresentou o montante de R\$ 444 mil, decorrente da “Receita Bruta” no valor de R\$ 730 mil, bem como, “Deduções da Receita” no montante de R\$ 286 mil.

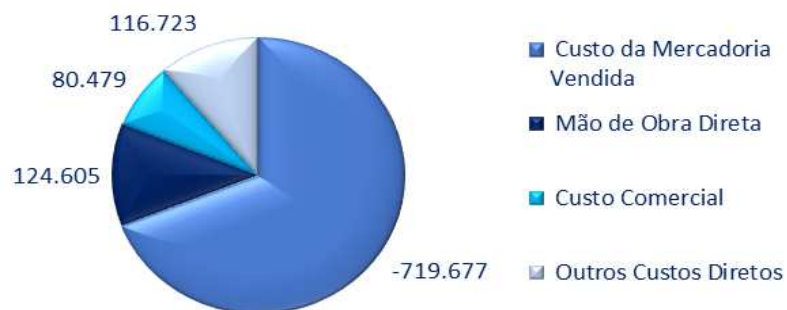
Vale ressaltar o valor significativo de “devoluções de venda” no montante de R\$ 202 mil, decorrente dos clientes “ANOVIS INDUSTRIAL FARMACEUTICA” e “CIMED INDUSTRIA”.



Ademais, em “outras receitas”, nota-se uma evolução de mais de 100%, no montante de R\$ 170 mil, decorrente da rubrica “Bonificações Recebidas” com o histórico “NCS SUPLEMENTOS S.A. REF. BONIFICAÇÃO DE MERCADORIAS CONF NF 1734”

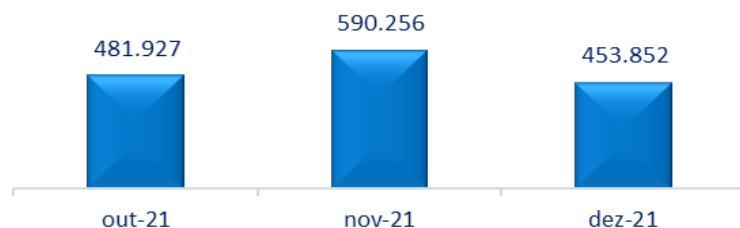
➤ **Custos:** Nota-se no mês de dezembro de 2021, uma evolução de mais de 100% no montante de R\$ 1.3 milhões, revertendo assim seu saldo contábil que se tornou credor (quando a natureza da conta deveria ser devedora), decorrente do “Ajuste de Inventario” o qual foi informado no tópico de “Estoques”.

Custos Dezembro 2021



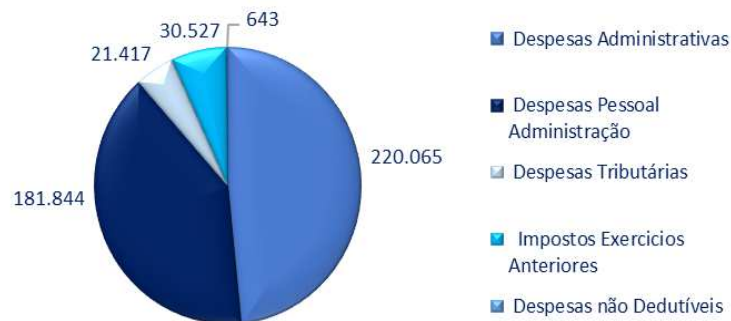
- *Custo da Mercadoria Vendida:* Foi contabilizado o montante de R\$ 719 mil “positivo”, decorrente do histórico de “Ajuste de Inventario”, o qual foi justificado pela Recuperanda no tópico de “Estoques”.
- *Custos de Mão de Obra Direta:* Verifica-se a redução de 64,7%, o equivalente a R\$ 228 mil, justificado pelas variações nas principais as rubricas “salários”, “13 salário”, “aviso prévio”.
- *Outros Custos:* Houve baixa de 39,7%, o equivalente a R\$ 76.9 mil, fato justificado pelas contas “serviços adquiridos de pessoa jurídica”, “força e luz” e “serviços de industrialização”.

Despesas



➤ **Despesas:** Observa-se no mês de dezembro de 2021, que houve uma involução de 23,1%, o equivalente a R\$ 135 mil, decorrente principalmente das variações nos grupos de contas “Despesas Administrativas” e “Despesas com pessoal Administração”.

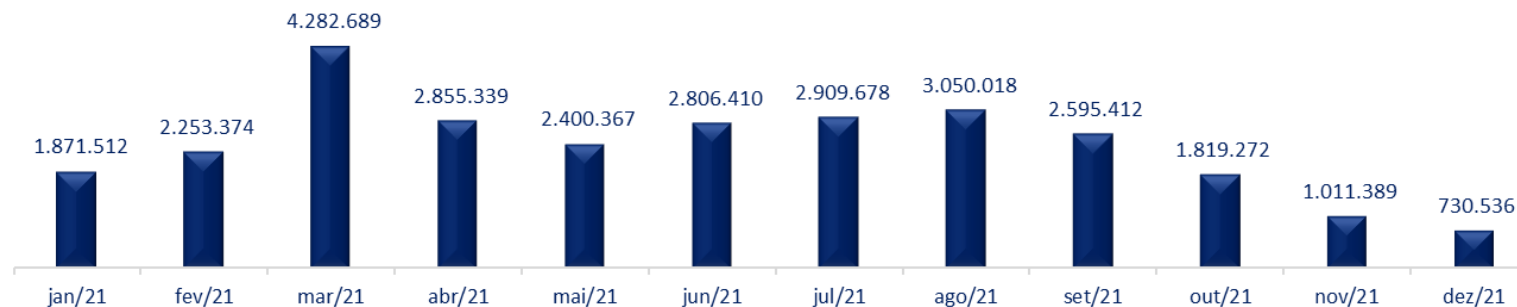
Despesas Dezembro 2021



- *Despesas Administrativas:* houve uma redução de 10%, o equivalente a R\$ 24 mil, decorrente das principais variações nas contas “Honorários Contábeis”, “Conservação e Limpeza”, “Material de Consumo” e “Honorários Advocatício”.
- *Despesas Com Pessoal Administração:* nota-se uma redução de 43,7%, no valor de R\$ 141 mil, encerrando o mês com o montante de R\$ 181 mil, decorrente das rubricas “Salário e Ordenados”, “13º Salário” e “Férias”.

➤ Faturamento Mensal em 2021 da Evers:

Faturamento 2021



Em relação ao faturamento de dezembro de 2021, nota-se uma redução de 27,8%, o equivalente a R\$ 280 mil, se comparado ao mês anterior, decorrente da rubrica “Revenda de Mercadoria Tributada”. Nota-se no acumulado de 2021, o montante de R\$ 28 milhões, com uma média mensal de R\$ 2.3 milhões apresentando-se maior quando comparado ao resultado de 2020.

Comparativo Faturamento 2020 X 2021

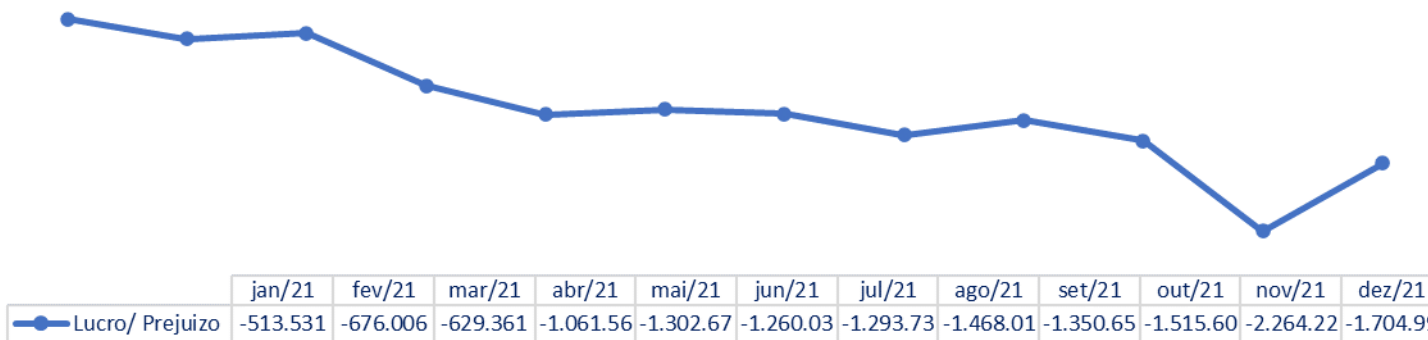


De acordo com o comparativo de Faturamento de 2020 X 2021 nota-se uma majoração de 31,1%, o equivalente a R\$ 6 milhões.

(ESPAÇO INTENCIONALMENTE EM BRANCO)

➤ **Lucro/ Prejuízo Mensal em 2021 da Evers:**

Lucro / Prejuízo 2021.




No acumulado de 2021, foi apurado o montante de R\$ 1.7 milhões de prejuízo, com uma média mensal de R\$ 142 mil. Nota-se uma redução do prejuízo em dezembro quando comparado a novembro uma vez que, em relação ao Lucro mensal apurado no período, nota-se uma reversão do prejuízo quando comparado ao período anterior, na monta de R\$ 1.3 milhões, totalizando o valor de R\$ 559 mil de Lucro.

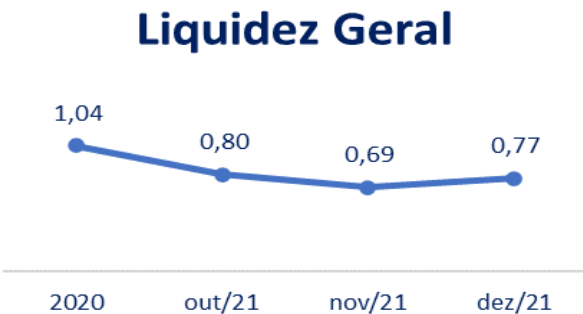
(ESPAÇO INTENCIONALMENTE EM BRANCO)

D) ÍNDICES DE LIQUIDEZ¹ (Capacidade de pagamento das dívidas):

Os indicadores de liquidez representam a capacidade de pagamento de dívidas da empresa.



✓ **Liquidez Corrente:** Apresentou uma evolução de 0,8, se comparado ao mês anterior, demonstrando índice de 0,44, decorrente da evolução dos saldos no Ativo Circulante (21,5%), bem como, redução dos saldos do Passivo Circulante (1,1%).



✓ **Liquidez Geral:** demonstra evolução de 0,8, resultando no índice de 0,77. A majoração ocorre em decorrência da variação no Ativo Circulante + Realizável a Longo Prazo em 9,5% (R\$ 472 mil), enquanto o Passivo Circulante + Passivo não Circulante reduziram em 1,2% (R\$ 86 mil).

Conclui-se, portanto, que a liquidez da empresa no período abrangido por este relatório apresentou evolução em seus índices, consequência dos eventos citados no decorrer deste relatório.

¹ Para melhor entendimento dessas análises, destacamos que:
Resultado > 1: bom grau de liquidez;
Resultado = 1: recursos se igualam ao valor dos pagamentos;
Resultado < 1: não possui como quitar suas dívidas no momento.

3.3 CONSIDERAÇÕES FINAIS SOBRE A ANÁLISE DOS DADOS CONTÁBEIS E DAS INFORMAÇÕES FINANCEIRAS

Em relação ao Quadro de Colaboradores, o grupo NCS apresentou redução de 1 (um) colaborador na “Evers Matriz”. Encerrando o ano de 2021, com um total de 69 colaboradores.

➤ **Sobre a NCS:**

- **Ativo:** Apresentou redução de 0,7%, o equivalente a R\$ 434 mil, encerrando o ano de 2021, com o montante de R\$ 65 milhões. Justificada pela involução do “Ativo Circulante” em R\$ 425 mil, bem como, a minoração de R\$ 9 mil no “Ativo Não Circulante”.
- **Passivo:** Houve evolução no “Passivo Circulante” de R\$ 77 mil, bem como, involução no “Passivo Não Circulante” em R\$ 92 mil. Vale ressaltar que houve pagamentos parciais de “Fornecedores” e “Salários”.
- **Patrimônio Líquido:** Encerrou com saldo negativo (passivo a descoberto) de R\$ 28 milhões, aumento de 1,5%, ou seja, R\$ 420 mil correspondente ao prejuízo mensal apurado.
- **Dívida Tributária e Encargos Sociais:** Observa-se pagamentos parciais em impostos / tributos no mês em análise. Ademais foi contabilizado provisões mensais encerrando o ano de 2021, com um montante de R\$ 7.6 milhões em dívidas tributarias.
- **Faturamento:** Foi apurado no período o valor mensal de R\$ 17 mil, totalizando R\$ 7.5 milhões no acumulado de 2021, com uma média mensal de R\$ 631 mil. Ademais se comparado ao ano de 2020, verifica-se uma redução de 82,4%.
- **Demonstração do Resultado do Exercício:** Observa-se um prejuízo contábil de R\$ 420 mil, com uma redução de 23,5%, se comparado ao mês anterior. No acumulado de 2021, nota-se um prejuízo de R\$ 4.9 milhões.
- **Índice de Liquidez Corrente e Índice de Liquidez Geral,** ambos apresentam um nível insatisfatório (*abaixo de 1*) para o cumprimento de obrigações de curto e longo prazo.

➤ **Sobre a EVERS:**

- **Ativo:** Foi contabilizado uma evolução de 9,5%, no montante de R\$ 472 mil, encerrando o ano de 2021, com o montante de R\$ 5.4 milhões. Justificada pela evolução do “Ativo Circulante” em R\$ 510 mil, bem como, a minoração de R\$ 37 mil no “Ativo Não Circulante”.
- **Passivo:** Houve involução no “Passivo Circulante” de R\$ 74 mil, bem como, uma redução no “Passivo Não Circulante” em R\$ 11 mil. Vale ressaltar que foi identificado pelos livros auxiliares, pagamentos parciais de “Fornecedores” e “Salários”.
- **Patrimônio Líquido:** Verifica-se o saldo negativo (passivo a descoberto) de R\$ 1.6 milhões, com redução de 25,6%, ou seja, R\$ 558 mil correspondente a reversão do prejuízo mensal apurado.
- **Dívida Tributária e Encargos Sociais:** Observa-se pagamentos parciais em impostos / tributos no mês em análise. Ademais foi contabilizado provisões mensais, encerrando o ano de 2021, com um montante de R\$ 1.6 milhões.
- **Faturamento:** Foi apurado no período o valor de R\$ 730 mil, totalizando R\$ 28.5 milhões no acumulado de 2021, com uma média mensal de R\$ 2.3 milhões. Ademais se comparado ao ano de 2020, verifica-se uma majoração de 31,1%.
- **Demonstração do Resultado do Exercício:** Verifica-se um lucro contábil de R\$ 559 mil, com uma reversão do saldo de R\$ 1.3 milhões se comparado ao mês anterior. No acumulado de 2021, nota-se um prejuízo de R\$ 1.7 milhões.

Índice de Liquidez Corrente e Índice de Liquidez Geral, ambos assim como na NCS, também apresentam um nível insatisfatório (abaixo de 1) para o cumprimento de obrigações de curto e longo prazo, ainda que tenham apresentado melhora no período.

4. DA FISCALIZAÇÃO DAS ATIVIDADES DAS RECUPERANDAS

A Administradora Judicial, através de seu representante, Dr. Eduardo Ruiz, compareceu à sede e filial das Recuperandas para realização da vistoria e obtenção de informações e registros fotográficos, que seguem abaixo.

A Administradora Judicial também solicitou informações quanto ao status das atividades, entretanto, até a elaboração deste relatório não houve retorno por parte das Recuperandas.

a) NCS SUPLEMENTOS S.A. e EVERS INDÚSTRIA E COMÉRCIO DE PRODUTOS NUTRACÊUTICOS S.A. (RUA JOSÉ DE RESENDE MEIRELLES, Nº 3.820 – VINHEDO/SP)









b) EVERS INDÚSTRIA E COMÉRCIO DE PRODUTOS NUTRACÊUTICOS S.A. (RUA JOSÉ DE RESENDE MEIRELLES, Nº 1200 – VINHEDO/SP)

