

EXCELENTÍSSIMO SENHOR DOUTOR JUIZ DE DIREITO DA 2ª VARA DE FALÊNCIAS E RECUPERAÇÕES JUDICIAIS DO FORO CENTRAL DA COMARCA DA CAPITAL – SP.

Processo nº 1115236-13.2019.8.26.0100

Recuperação Judicial

AJ RUIZ CONSULTORIA EMPRESARIAL S.A., Administradora Judicial nomeada na RECUPERAÇÃO JUDICIAL de **MAUBERTEC ENGENHARIA E PROJETOS LTDA.**, por seus representantes infra-assinados, vem, respeitosamente à presença de V. Excelência, em observância ao disposto no artigo 22, II, alíneas “a” e “c” da Lei nº 11.101/2005, apresentar o anexo **Relatório Mensal de Atividades da Recuperanda** com a análise dos dados contábeis e financeiros relativos ao mês de abril de 2021, e informações relativas às atividades da Recuperanda e ao cumprimento do plano de recuperação aprovado pelos credores.

Sendo o que tinha para o momento, esta Administradora Judicial coloca-se à inteira disposição de V. Excelência e sua Z. Serventia, dos nobres advogados da Recuperanda, dos credores e demais interessados, bem como do ilustre representante do Ministério Público para quaisquer esclarecimentos que se façam necessários.

Termos em que,

Pede deferimento.

São Paulo, 30 de maio de 2021.

JOICE RUIZ BERNIER
OAB/SP 126.769

LUIS EDUARDO M. RUIZ
OAB/SP 317.547

RELATÓRIO MENSAL DE ATIVIDADES
MAUBERTEC ENGENHARIA E PROJETOS LTDA.

maubertec

A **RUIZ**
ADMINISTRAÇÃO JUDICIAL

Processo nº 1115236-13.2019.8.26.0100

2ª Vara de Falências e Recuperações Judiciais

Foro Central Cível da Comarca da Capital – Estado de São Paulo

O presente Relatório Mensal de Atividades (“RMA”) da empresa MAUBERTEC ENGENHARIA PROJETOS LTDA. (“Maubertec”), compreende:

1. O **Cronograma processual** com as informações relativas aos principais eventos da Recuperação Judicial;
2. A **Posição do quadro de empregados** da Recuperanda;
3. A **Análise dos dados contábeis e das informações financeiras**¹ com destaque para o mês de **abril de 2021** e a apresentação de dados contábeis relativos aos períodos anteriores, organizada da seguinte forma: **(A)** Ativo e suas contas, com gráficos e contextualizações; **(B)** Passivo e suas contas, com respectivos gráficos e contextualizações; **(C)** Demonstração do Resultado; **(D)** Demonstração de Fluxo de Caixa; **(E)** índices representativos da saúde financeira da empresa, e **(F)** considerações finais;
4. **Acompanhamento do cumprimento do Plano de Recuperação Judicial** aprovado pelos credores;
5. Informações relativas à **Fiscalização das atividades da Recuperanda**; e
6. O **Quadro Geral de Credores** sujeitos aos efeitos da Recuperação Judicial (provisório).

Obs.: As informações analisadas neste relatório foram apresentadas à **AJ Ruiz** pela própria Recuperanda na forma do art. 52, IV, da Lei nº 11.101/05, respondendo esta última por sua conformidade e genuinidade.

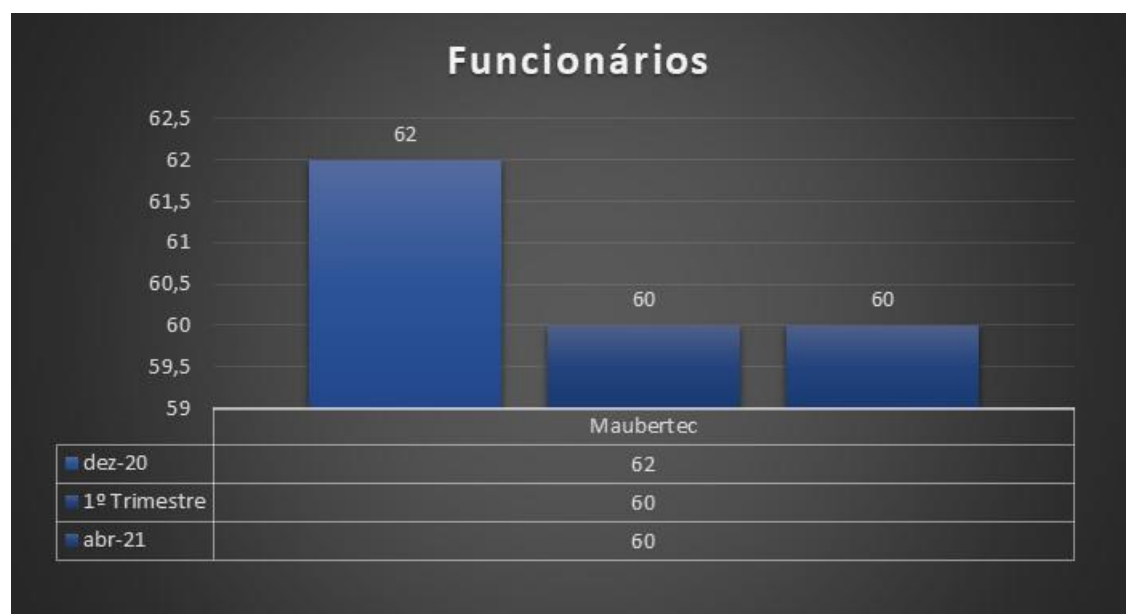
¹ Todos os valores mencionados na análise das demonstrações contábeis e financeiras estão expressos em reais (R\$).

1. CRONOGRAMA PROCESSUAL (PRINCIPAIS EVENTOS)

RECUPERAÇÃO JUDICIAL – MAUBERTEC ENGENHARIA E PROJETOS LTDA.		
DATA	EVENTO	LEI 11.101/05
14/11/2019	Distribuição do pedido de RJ	-
18/11/2019	Deferimento do Processamento RJ (fls. 138/145)	Art. 52
21/11/2019	Termo de Compromisso da Administradora Judicial	Art. 33
29/11/2019	Publicação do Deferimento do Processamento da RJ	-
21/01/2020	Publicação do Edital de Convocação de Credores (DJE e Jornal de grande circulação)	Art. 52 § 1º
05/02/2020	Prazo Fatal para apresentação das Habilitações/Divergências administrativas (15 dias da publicação do Edital de Convocação de Credores)	Art. 7º § 1º
28/01/2020	Prazo fatal para apresentação do Plano de Recuperação Judicial (60 dias da publicação da decisão de deferimento do processamento da RJ)	Art. 53
23/03/2020	Prazo fatal para apresentação da Relação de Credores do AJ (45 dias do término do prazo para apresentação das habilitações/divergências administrativas)	Art. 7º § 2º
24/04/2020	Publicação do Edital - Lista de Credores AJ e Aviso do PRJ	Art. 7º, II e Art. 53
27/04/2020	Prazo para realização da AGC (150 dias da publicação do deferimento do processamento da RJ)	Art. 56 § 1º
13/05/2020	Prazo fatal para apresentação das impugnações judiciais - 10 dias da publicação do Edital da Relação de Credores do AJ	Art. 8º
19/09/2020	Encerramento do <i>stay period</i>	Art. 6º § 4º
02/06/2020	Prazo fatal para apresentação das objeções ao PRJ	Art. 55
21/10/2020	Publicação do Edital - Convocação AGC Virtual (DJE)	Art. 36
25/11/2020	Assembleia Geral de Credores Virtual - 1ª Convocação	Art. 37
02/12/2020	Assembleia Geral de Credores Virtual - 2ª Convocação (aprovação do PRJ)	Art. 37
09/12/2020	Decisão homologatória do PRJ e de concessão da recuperação judicial	Art. 58

2. POSIÇÃO DO QUADRO DE EMPREGADOS

Demonstra-se a seguir a composição do quadro de empregados da Recuperanda referente ao fechamento do exercício de 2020 até o mês de **abril de 2021**:



Não houve alterações no quadro de empregados da Maubertec no mês de **abril de 2021** em relação ao mês anterior, permanecendo com 60 (sessenta) empregados, sendo que 1 (um) deles está afastado pelo INSS em aposentadoria especial por invalidez previdenciária.

3. ANÁLISE DOS DADOS CONTÁBEIS E DAS INFORMAÇÕES FINANCEIRAS

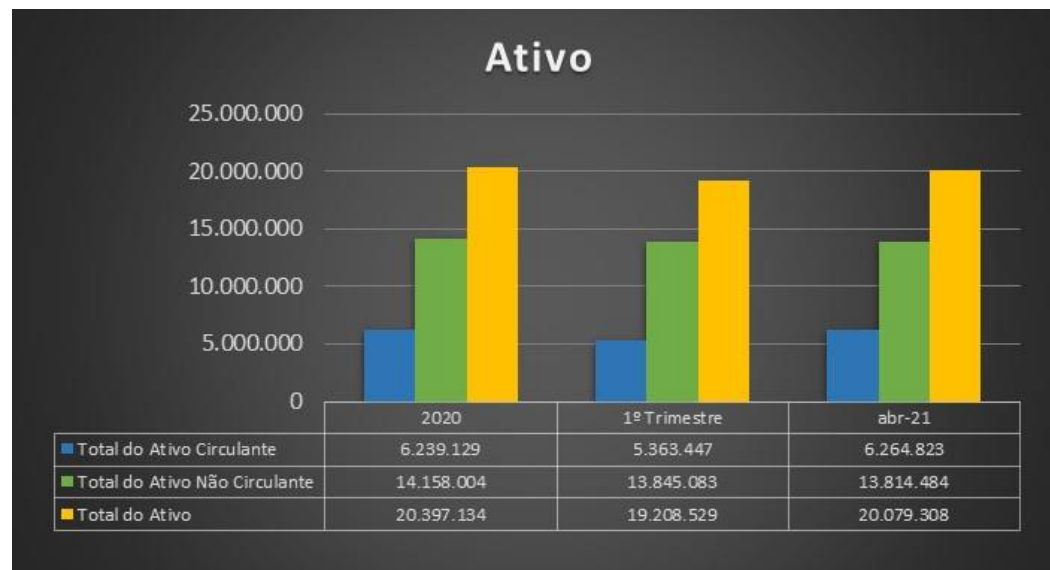
As análises contidas no presente Relatório Mensal de Atividades (RMA) são realizadas em observância às normas adotadas no Brasil, que compreendem as práticas incluídas na legislação societária brasileira e os pronunciamentos técnicos, as orientações e as interpretações técnicas emitidas pelo Comitê de pronunciamentos Contábeis (“CPC”), aprovados pelo Conselho Federal de Contabilidade – CFC através das Normas Brasileiras de Contabilidade – Técnica Geral (“NBC – TG”).

Todas as informações relevantes, próprias das informações contábeis anuais ou intermediárias, e somente essas, estão sendo evidenciadas, e correspondem àquelas utilizadas pela Recuperanda na sua gestão, de acordo com as informações por ela prestadas.

A) ATIVO

Demonstra-se a seguir a composição do *Ativo* com destaque para os pontos de maior relevância:

MAUBERTEC ENGENHARIA E PROJETOS LTDA			
Ativo Circulante	2020	mar-21	abr-21
Caixa e Equivalente de Caixa	1.652.428	576.417	787.066
Clientes Curto Prazo	1.380.829	1.601.410	2.204.831
Créditos	863.502	931.934	961.299
Adiantamentos	89.671	95.778	81.897
Tributos a Recuperar	2.202.139	2.107.908	2.040.983
Empréstimos Curto Prazo	50.560	50.000	188.748
Total do Ativo Circulante	6.239.129	5.363.447	6.264.823
Ativo Não Circulante			
Clientes Longo Prazo	6.684.928	6.684.928	6.684.928
Créditos Longo Prazo	766.005	771.427	717.432
Investimentos Longo Prazo	5.094.297	4.798.825	4.831.771
Empréstimos Longo Prazo	103.378	103.378	103.378
Imobilizado	3.216.608	3.222.349	3.222.349
Depreciação	(1.729.767)	(1.758.381)	(1.767.929)
Intangível	22.556	22.556	22.556
Total do Ativo Não Circulante	14.158.004	13.845.083	13.814.484
TOTAL DO ATIVO	20.397.134	19.208.529	20.079.308



O **Ativo total** apresentou um aumento em seus saldos de 4,5% em abril de 2021, o que representa +R\$ 870 mil em relação ao período anterior.

O grupo do **Ativo circulante** apresentou um aumento de saldos de R\$ 901 mil (16,8%).

O **Ativo não circulante** apresentou diminuição de R\$ 30,5 mil (0,22%) em relação ao mês anterior.

Todas as variações e detalhamentos serão apresentados abaixo em seus respectivos grupos.

CAIXAS E EQUIVALENTES DE CAIXA: Composto por contas que representam contas correntes bancárias e aplicações financeiras de alta liquidez. A partir da análise do Livro Razão apresentado pôde-se notar que a Recuperanda adota como política financeira transferir para aplicação financeira os saldos resultantes das operações em contas correntes, sendo este último, portanto, um reflexo dos pagamentos e recebimentos bancários da Recuperanda.

Conta	dez-20	1º Trimestre/21	abr-21	Δ Mar x Abr
Caixa Geral	35.402	36.229	33.254	-8,2%
Banco bradesco s.a. c/c 0049490-9	1	1	1	0,0%
Itau unibanco s.a.	10	10	10	0,0%
Total Caixa e Bancos	35.413	36.240	33.265	-8,2%
FIC FI renda fixa plus - bradesco	18.006	219.493	17.503	-92,0%
Bco. Brasil comp.tit. privado	166.194	38.078	36.904	-3,1%
Bradesco vida e previdencia s.a.	72.860	72.860	72.860	0,0%
Aplicação aut. mais - Itaú s.a.	1.359.955	209.745	626.534	198,7%
Total Aplicações	1.617.015	540.176	753.801	39,5%
Total Caixa e Equiv. de caixa	1.652.428	576.417	787.066	36,5%

Movimentação Mar/21-Abr/21: O grupo “Caixa e Equivalentes de Caixa” aumentou 36,5% no mês de abril de 2021, substancialmente pelo grupo de “Aplicações financeiras” que aumentou R\$ 213 mil em comparação ao mês anterior. Além do aumento mencionado, destacamos as transferências de aplicações financeiras entre os bancos Itaú e o Bradesco no período, demonstrando a redução de R\$ 201 mil e aumento de R\$ 417 mil respectivamente, este último impactado também pelo recebimento de recursos da conta corrente da Recuperanda.

CLIENTES CIRCULANTE E NÃO CIRCULANTE: composto por “Dersa Desenvolvimento Rodoviário S.A.”, “DER – Depto. Estr. Rod. Est. De São Paulo”, “CDHU Cia Desenv. Hab. Estado de São Paulo”, “Secretaria Municipal de Habitação”, “Artesp Ag. Reg. Serv. Pub. Est. De São Paulo”, “Consórcio Construtor Metro Linha Verde 2”; “Metrô Cia. Do Metropolitano de São Paulo” e “Ministério da Integração Nacional”. Acerca do saldo apresentado em clientes no grupo do não circulante há duas contas ativas: “METRÔ CIA. DO METROPOLITANO DE SÃO PAULO” e “MINISTÉRIO DA INTEGRAÇÃO NACIONAL – MI”. Ambos os clientes pertencem ao poder público e, apesar de todo processo licitatório, ainda há alta burocracia e imprevisibilidade no momento de receber os valores devidos. Segundo a Recuperanda, o saldo apresentado nos clientes a longo prazo se refere a clientes em atraso (em cobrança judicial) sendo eles: METRÔ CIA. METROPOLITANO S. PAULO e MINISTERIO DA INTEGRAÇÃO NACIONAL.



Movimentação Mar/21-Abr/21: Em abril de 2021 o saldo do grupo contábil de “Clientes CP” aumentou em R\$ 603 mil, ou 37,7%, especialmente devido à entrada de valores a receber nas contas “CDHU”, “ECO 135 Concessionária de rodovias” e “Consórcio construtor metrô” somadas no montante de R\$644 mil. Houve baixa (redução) pelo efetivo recebimento do saldo na conta “DER - DEPTO. ESTR. ROD. EST. SÃO PAULO” em R\$15,5 mil e na conta “Consórcio aeroporto” de R\$25,5mil.

A oscilação do período está em linha com a Receita Líquida Operacional que aumentou R\$ 376 mil em relação ao período anterior (ver em *Demonstração do resultado do exercício*).

Não houve variação nos valores apresentados a longo prazo.

Conta	dez-20	1º Trimestre-21	abr-21	Δ Mar x Abr
DER - depto. estr. rod. est. são paulo	-	119.738	104.234	-12,9%
CDHU cia desenv.hab. estado de são paulo	718.022	794.633	900.163	13,3%
Artesp ag. reg. serv. pub. est. sp	263.817	82.960	83.255	0,4%
Consórcio construtor metro linha 2 verde	21.085	152.863	289.541	89,4%
ECO 135 concessionaria de rodovias s.a.	254.468	425.627	827.639	94,5%
Conc. aeroporto intern. guarulhos s.a.	123.438	25.590	-	-100,0%
Total Clientes CP	1.380.829	1.601.410	2.204.831	37,7%

CRÉDITOS (grupo de “Cauções”): As cauções são garantias que os clientes da Recuperanda exigem contratualmente devido às características e complexidades dos projetos executados, a fim de se assegurar que não sofrerão danos ou prejuízos, nem mesmo por algum imprevisto que não conste em contrato.

No início da Recuperação Judicial, foi analisado o contrato celebrado com o cliente ECO 135 que possui o maior saldo em cauções atualmente (cerca de 95% do total de cauções). A Recuperanda afirmou que a “*ECO135 Concessionária de Rodovias S.A. não aceita seguro fiança do contrato*”, e que “*as retenções sobre as faturas serão devolvidas seis meses após o final do contrato*”.

Movimentação Mar/21-Abr/21: O grupo contábil “Caução” apresentou aumento de R\$ 29,3 mil, substancialmente devido ao aumento nas contas “consórcio constr. metro linha 2” e “ECO135 concessionária”.

Conta	dez-20	1° Trimestre-21	abr-21	Δ Mar x Abr
Concess. ecovias dos imigrantes s.a.	23.670	23.670	23.670	0,0%
Sabesp saneam. bas. estado de são paulo	2.874	2.874	2.874	0,0%
Consortio constr. metro linha 2 verde l5	6.013	15.824	23.584	49,0%
ECO135 concessionária de rodovias s.a.	829.579	888.201	909.806	2,4%
D.E.R. depto estradas de rodagem est sp	1.365	1.365	1.365	0,0%
Total Caução circulante	863.502	931.934	961.299	3,2%

ADIANTAMENTOS: corresponde aos subgrupos “Despesas Antecipadas”, “Adiantamento a Fornecedores”, “Adiantamento de Despesas de Viagens” e a conta de “Adiantamento a Empregados”.

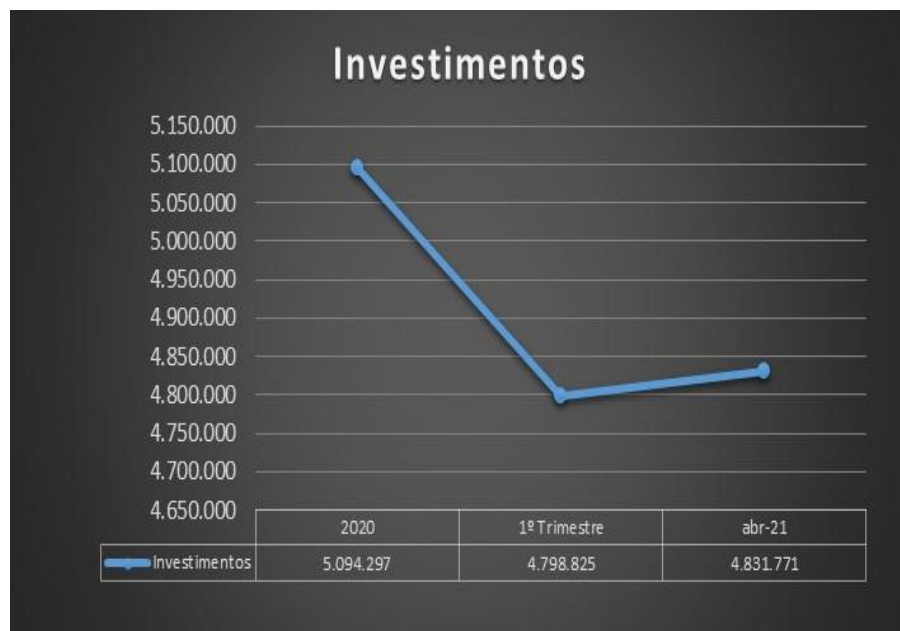
Movimentação Mar/21-Abr/21: O grupo contábil de Adiantamentos reduziu 14,5% em abril em comparação ao mês de março de 2021, com destaque as contas “Despesas Antecipadas” que reduziu o valor de R\$7,7 mil e na rubrica “Despesas de Viagens” no valor de R\$ 4 mil, equivalente a 19,2%.

Conta	dez-20	1º Trimestre-21	abr-21	Δ Mar x Abr
Despesas Antecipadas	56.057	56.094	48.321	-13,9%
Adiantamento a Fornecedores	13.299	13.378	13.299	-0,6%
Despesas de viagem	19.334	24.887	20.104	-19,2%
Adiantamento a empregados	981	1.419	172	-87,8%
Total Adiantamentos	89.671	95.778	81.897	-14,5%

EMPRÉSTIMOS (a receber – circulante e não circulante): Corresponde a empréstimos estabelecidos com a controlada da Recuperanda, “Maubertec Tecnologia” (MBT). Requisitamos a Recuperanda maiores detalhes sobre as condições e prazos deste empréstimo. Em resposta, informou se referir a “saldo remanescente de uma cisão de 1993, são valores antigos, não tem contrato”, o que não nos permite maiores análises sobre este saldo.

Movimentação Mar/21-Abr/21: No circulante (curto prazo), houve aumento no montante de R\$ 138 mil. Já no ativo não circulante, não ocorreu movimentações no período analisado. Solicitamos a Recuperanda esclarecimentos acerca da oscilação do período no mês anterior, porém não tivemos retorno dela até a conclusão desse relatório. Reiteramos nossa solicitação e os esclarecimentos serão apresentados nos próximos relatórios.

Conta	dez-20	1º Trimestre-21	abr-21	Δ Mar x Abr
MBT ENGENHARIA LTDA	50.560	50.000	188.748	277,5%
Total Empréstimos a receber (circulante)	50.560	50.000	188.748	277,5%
MBT ENGENHARIA LTDA	103.378	103.378	103.378	0,0%
Total Empréstimos a receber (não circulante)	103.378	103.378	103.378	0,0%



INVESTIMENTOS LONGO PRAZO: composto pelas contas “Depósito por incentivos fiscais – FINOR” que corresponde à participação no programa “Financiamento do Nordeste”, efetuado na apuração de tributos sobre o lucro IRPJ e CSLL em períodos anteriores, mas sem previsão de recebimento por parte do Estado. Também pelas contas “Participação permanente em controlada”, referente ao reconhecimento inicial do investimento na controlada Maubertec Tecnologia em Engenharia Ltda (MBT) e pela conta “Ajuste conta investimento em controlada” referente atualização do investimento de acordo com a situação patrimonial da MBT, efetuado através do método contábil para equivalência patrimonial (MEP).

Movimentação Mar/21-Abr/21: O grupo contábil de Investimentos aumentou R\$ 32,9 mil, 0,69% a mais que o saldo de abril/21. A movimentação ocorreu exclusivamente na conta contábil “Ajuste conta investimento em controlada”, o que significa, conforme exposto, que a controlada MBT continua com o saldo negativo em seu resultado, e com isso, o saldo investido pela parte controladora (Recuperanda) foi reduzido na mesma proporção. Foram solicitados maiores esclarecimentos a respeito.

CRÉDITOS LONGO PRAZO: Composto pelos subgrupos de “Caução p/ garantia de Imóvel” e “Conta Corrente Consórcios”. Conforme entendido com a Recuperanda no desenvolvimento deste relatório, a conta “Viegas Imobiliária Ltda” refere-se à garantia depositada para contrato de locação de imóvel em Bauru, sendo a Recuperanda a locatária.

Já os consórcios estão relacionados às receitas conforme consultorias prestadas ao Estado em projetos como o programa habitacional “CDHU”. Os aportes a receber são constituídos através de medição da evolução das obras e quando efetivamente recebidos são reconhecidos no resultado operacional da Recuperanda.

Movimentação Mar/21-Abr/21: No período analisado o grupo contábil de “Créditos a longo prazo” demonstrou aumento no montante de R\$ 53 mil, substancialmente pela movimentação nas contas “Consórcio hisocial – cd16a” e “Consórcio MEG - CD17a”.

Conta	dez-20	1º Trimestre-21	abr-21	Δ Mar x Abr
Viegas Imobiliaria Ltda	12.000	12.000	12.000	0,00%
Caução p/ garantia de Imóvel	12.000	12.000	12.000	0,00 %
Consórcio Spme - Em10A	492.612	492.612	492.612	0,0%
Consórcio Gerenciador Lgm - Dr29A	74.041	74.041	74.041	0,0%
Consórcio Pri-Mb-Bauer - Ae03A	4.549	-	777	0,0%
Consórcio Hisocial - Cd16A	81.243	91.180	76.141	-16,5%
Consorcio Supervisor Pmg L3 - De20A	101.559	61.957	61.280	-1,1%
Consórcio Meg - Cd17A	-	39.636	581	-98,5%
Total C/C Consórcios	754.005	759.427	705.432	-7,11 %
Total Créditos não Circulante	766.005	771.427	717.432	-7,00 %

B) PASSIVO

Demonstra-se a seguir a composição do *Passivo* com destaque, na sequência, para os pontos de maior relevância:

MAUBERTEC ENGENHARIA E PROJETOS LTDA			
Passivo Circulante	2020	mar-21	abr-21
Fornecedores	97.686	127.712	255.020
Empréstimos	5.723	-	-
Adiantamentos Diversos	-	6.880	-
Outras Contas a pagar CP	37.319	10.670	7.048
Obrigações Tributárias CP	601.458	413.511	391.680
Obrigações Trabalhistas	980.211	997.792	1.085.459
Total do Passivo Circulante	1.722.397	1.556.565	1.739.207
Passivo Não Circulante			
Obrigações Tributárias LP	852.851	970.285	970.285
Deságio a apropriar	17.734.613	17.734.613	17.734.613
Recuperação Judicial	26.007.425	26.046.897	26.060.647
Total do Passivo Não Circulante	44.594.889	44.751.795	44.765.545
Patrimônio Líquido			
Capital Social	6.000.000	6.000.000	6.000.000
Lucros/Prejuízos Acumulados	(31.920.152)	(31.923.080)	(31.923.080)
Lucros/Prejuízos do exercício	-	(1.176.750)	(502.364)
Total do Patrimônio Líquido	(25.920.152)	(27.099.830)	(26.425.445)
TOTAL DO PASSIVO	20.397.134	19.208.529	20.079.308



O **Passivo Total** apresentou um aumento de 4,5% (R\$ 870 mil) em abril de 2021 em comparação ao mês de março.

O **Passivo Circulante** aumentou 11,7% (R\$ 182 mil) em relação ao período anterior.

O **Passivo não Circulante** apresentou leve aumento de R\$ 13 mil, substancialmente devido às movimentações no grupo contábil “Recuperação judicial”.

O **Patrimônio Líquido** atualmente se encontra com saldo negativo (*Passivo a descoberto*), e apresentou redução de saldo no montante de R\$ 674 mil (2,49%) em comparação a março de 2021, exclusivamente pelo lucro apurado no período.

Todas as variações e detalhamentos serão apresentados abaixo em seus respectivos grupos.

FORNECEDORES (circulante): Composto pela conta “Fornecedores CP”.

Movimentação Mar/21-Abr/21: O grupo contábil de “Fornecedores” apresentou um aumento no montante de R\$ 255 mil em abril de 2021, conforme tabela abaixo que apresenta a oscilação no período analisado:

Conta	dez-20	1º Trimestre-21	abr-21	Δ Mar x Abr
DIVERSOS FORNECEDORES	2.079	729	729	0,0%
AMIL ASSIST. MÉDICA INTERNACIONAL S.A.	60.973	59.952	60.186	0,4%
ADM ADMINISTRAÇÃO DE SERVIÇOS GERAIS LT.	6.995	7.296	7.296	0,0%
ALMEIDA TA VARES SILVA E VIDAL R.SOC. ADV	3.978	3.978	3.978	0,0%
URBAM SERVIÇOS ADMINISTRATIVOS LTDA.-ME.	-	8.269	30.000	262,8%
MHLP LOSANO SERVIÇOS-ME.	-	1.500	11.500	666,7%
PAGLIUCA 'S S/S LTDA - ME	-	5.000	25.000	400,0%
SUELI SAYURI YOKOTO-ME.	-	-	5.000	100,0%
GERALDO TEIXEIRA ENGENHARIA - ME.	-	-	4.700	100,0%
MGV ENGENHARIA S/S LTDA.	-	-	7.516	100,0%
HELIO JORGE LOPES	-	30.000	45.000	50,0%
V.F. ENGENHARIA E CONSULTORIA LTDA.	-	-	10.020	100,0%
ANGELA BOCCALATO PREST.SERV. ADM. LTDA.	-	-	5.000	100,0%
Total principais Fornecedores	74.025	116.724	215.925	85,0%
(+) outros Fornecedores	23.661	10.988	39.095	255,8%
Total Fornecedores	97.686	127.712	255.020	99,7%

OBRIGAÇÕES TRABALHISTAS (circulante): A composição das contas deste grupo contábil será apresentada abaixo. Conforme informado e demonstrado pela Recuperanda, a conta de “Obrigações Trabalhistas” decorrentes de obrigações presentes (circulante) foi segregada daquelas que pertencem a Recuperação Judicial, no passivo não circulante.

Movimentação Mar/21-Abr/21: apresentou um aumento de R\$ 87 mil, devido principalmente ao aumento de 24,4 mil (15,8%) na conta de “Salários a pagar” e a diminuição nas contas de “pró-labore a pagar” no montante de R\$ 5,9 mil, destacando também a redução na conta “INSS a recolher” no montante de R\$ 6 mil. Constatamos também que a variação se deve a movimentação das provisões no montante de R\$ 61 mil, visto que aumentam consequentemente conforme vigência anual com liquidação das férias e 13º salário.

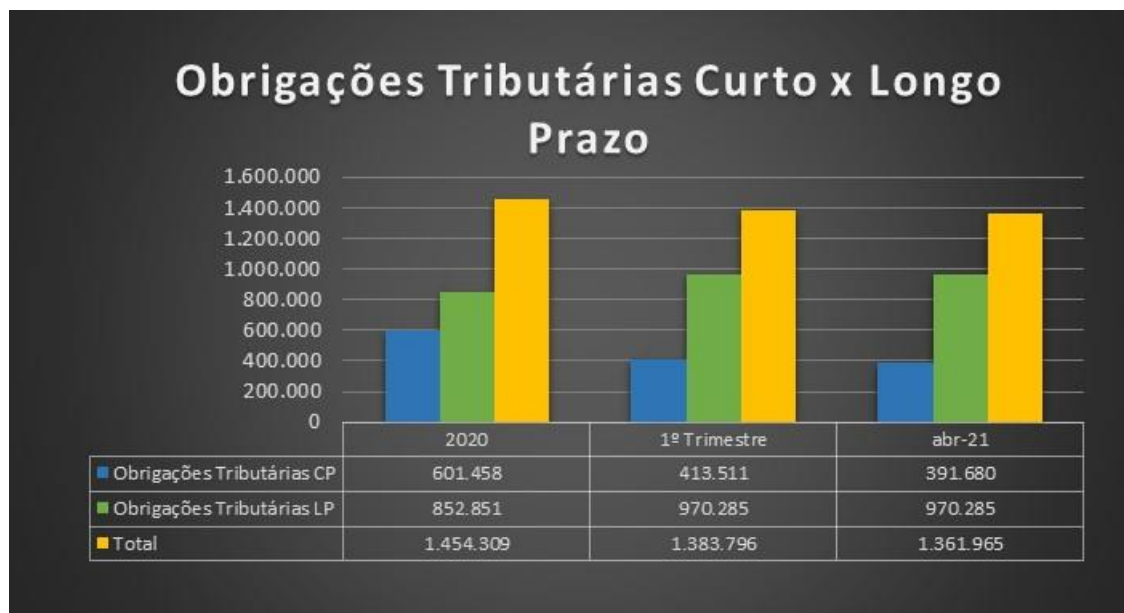
Conta	dez-20	1º Trimestre-21	abr-21	Δ Mar x Abr
Salários a pagar	165.790	153.680	177.923	15,8%
Pro-labore a pagar	50.035	26.024	20.030	-23,0%
INSS a recolher	145.790	125.710	132.262	5,2%
FGTS a recolher	39.695	25.415	26.775	5,3%
Total Salários e Encargos a pagar	401.310	330.829	356.990	7,9%
Provisão para férias	426.289	414.785	434.626	4,8%
Provisão de inss s/férias	118.508	115.310	120.826	4,8%
Provisão de fgts s/férias	34.103	33.183	34.770	4,8%
Provisão para 13º salário	-	76.351	101.801	33,3%
Provisão para inss s/13º salário	-	21.226	28.301	33,3%
Provisão para fgts s/13º salário	-	6.108	8.144	33,3%
Total Provisões	578.901	666.962	728.468	9,2%
Total do Obrig Trabalhistas Circulante	980.211	997.792	1.085.459	8,8%

OBRIGAÇÕES TRIBUTÁRIAS (circulante e não circulante): abrange as contas de impostos a recolher e parcelamentos, cujo detalhamento será apresentado na sequência.

Conta	dez-20	1° Trimestre-21	abr-21	Δ Mar x Abr
IRRF assalariados a recolher	107.780	78.348	68.569	-12,5%
IRRF s/c a recolher	2.671	5.870	2.793	-52,4%
IRRF s/aluguel a recolher	3.167	3.207	3.207	0,0%
Pis/Cofins/Csl retenção lei 10833/03	12.988	25.016	11.751	-53,0%
ISS a recolher	40.602	53.670	81.101	51,1%
IRPJ devido por estimativa a pagar	137.197	-	-	0,0%
CSLL devida por estimativa a pagar	58.527	-	-	0,0%
Total Impostos a Recolher	362.932	166.112	167.420	0,8%
Parcelamento lei 13496/17 - pert - cp	151.060	118.005	107.429	-9,0%
Parcelamento de inss - cp	128.220	97.917	87.934	-10,2%
Parcelamento irrf, pis cofins e csrf- cp	84.123	148.979	138.849	-6,8%
Total parcelamentos	363.403	364.901	334.212	-8,4%
(+) Encargos financeiros a apropriar	(124.876)	(117.502)	(109.952)	-6,4%
Total do Obrig Trib. Circulante	601.459	413.511	391.680	-5,3%

Conta	dez-20	1° Trimestre-21	abr-21	Δ Mar x Abr
Parcelamento- PERT - LEI 13496/17 - LP	701.202	701.202	701.202	0,0%
Parcelamento de INSS - LP	266.779	266.779	266.779	0,0%
Parcelamento de IRRF, PIS, COFINS E CSRF	184.068	328.171	328.171	0,0%
Total parcelamentos LP	1.152.049	1.296.152	1.296.152	0,0%
(-) Encargos a apropriar	(299.198)	(325.867)	(325.867)	0,0%
Total do Obrig Trib. Não Circulante	852.851	970.285	970.285	0,0%

Movimentação Mar/21-Abr/21: O grupo contábil de “Obrigações Tributárias curto prazo” apresentou queda em seu saldo de R\$ 21 mil, o que representa -5,3%, enquanto as “obrigações tributárias” longo prazo não apresentaram variação.



A Recuperanda disponibilizou informações acerca do passivo tributário que se mostraram divergentes dos números contabilizados, conforme resumo na tabela abaixo. Indagada acerca do(s) motivo(s) desta divergência, informou que o saldo está acrescido dos encargos sociais.

PASSIVO FISCAL				
	ABRIL - 2021			
	Vr. Passivo Fiscal	Saldo Contábil	Diferença	Observação
Tributos	326.457,31	326.457,31	-	
Divida Ativa			-	
Parcelamentos	1.630.364,68	1.630.364,68	-	

DESÁGIO A APROPRIAR: Este grupo contábil é composto pela conta de mesmo nome e refere-se a um desconto proveniente do Plano de Recuperação Judicial. Segundo entendido com a Recuperanda através de chamada telefônica (*call*), os valores serão apropriados e devidamente reconhecidos no resultado conforme pagamentos dos credores classe III quirografários.

Movimentação Mar/21-abr/21: No período em análise, não ocorreu movimentação de destaque.

Conta	dez-20	1º Trimestre-21	abr-21	Δ Mar x Abr
Deságio a apropriar	17.734.613	17.734.613	17.734.613	0,0%
Total Desário a apropriar	17.734.613	17.734.613	17.734.613	0,0%

RECUPERAÇÃO JUDICIAL: Este grupo contábil refere-se às contas contábeis de credores sujeitos aos efeitos da Recuperação Judicial. Conforme citado no tópico “Obrigações Trabalhistas circulante”, a Recuperanda transferiu os saldos de credores da classe trabalhista para este grupo contábil. A Recuperanda demonstrou os saldos reconhecidos na contabilidade, porém, ainda necessitamos de esclarecimentos específicos sobre a questão, pois verificou-se que os valores demonstrados na contabilidade não correspondem aos valores efetivamente sujeitos aos efeitos da Recuperação Judicial. As conclusões a partir do entendimento desta contabilização serão apresentadas nos próximos relatórios.

Movimentação Mar/21-abr/21: Houve aumento no montante de R\$ 13 mil devido a (i) diminuição na conta “Salários a pagar – classe I” no montante em R\$ 41 mil, (ii) aumento na conta “Fornecedores diversos classe III quirografários” em R\$ 18 mil, e (iii) aumento em R\$ 36 mil na conta “Banco do Brasil - classe II”. Solicitamos a Recuperanda maiores informações sobre estas movimentações.

Conta	dez-20	1° Trimestre-21	abr-21	Δ Mar x Abr
Banco do Brasil S.A.	3.574.989	-	-	0,0%
Salários a pagar - classe I	495.551	372.030	330.694	-11,1%
Fornecedores diversos classe III quirogr	21.920.850	21.975.478	21.993.718	0,1%
Fornecedores diversos classe IV quirogr	16.034	16.074	16.087	0,1%
Banco do Brasil S.A. classe II	-	3.683.315	3.720.148	1,0%
Total Recuperação Judicial	26.007.425	26.046.897	26.060.647	0,1%

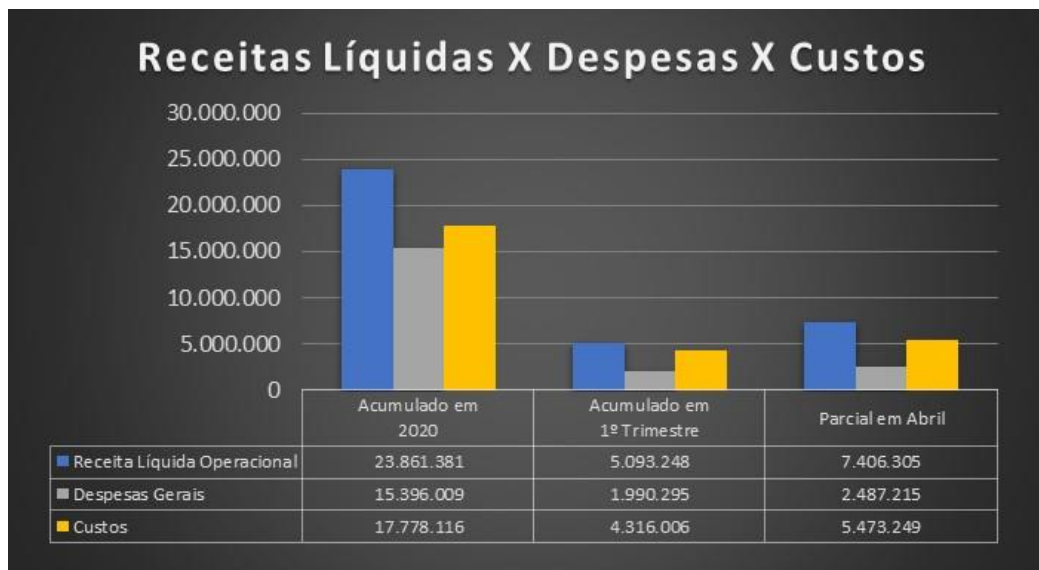
(ESPAÇO INTENCIONALMENTE EM BRANCO)

C) DEMONSTRAÇÕES DOS RESULTADOS

Demonstra-se a seguir a composição da Demonstração do Resultado do Exercício (DRE) com destaque para os pontos de maior relevância:

MAUBERTEC ENGENHARIA E PROJETOS LTDA				
DEMONSTRAÇÕES DOS RESULTADOS DOS EXERCÍCIOS	Acum. 2020	Média mensal 2020	1º Trimestre	abr/21
Receita Bruta Operacional	25.695.056	2.141.255	5.456.500	7.993.187
Deduções	(1.833.675)	(152.806)	(363.252)	(586.882)
(-) PIS	(100.147)	(8.346)	(19.179)	(36.181)
(-) COFINS	(507.972)	(42.331)	(88.638)	(167.147)
(-) ISS	(1.225.555)	(102.130)	(255.436)	(383.555)
Receita líquida operacional	23.861.381	1.988.448	5.093.248	7.406.305
Custos dos Produtos/Mercadorias/Serviços	(17.778.116)	(1.481.510)	(4.316.006)	(5.473.249)
CUSTOS	(17.778.116)	(1.481.510)	(4.316.006)	(5.473.249)
Lucro Bruto	6.083.265	506.939	777.242	1.933.056
Despesas Gerais	(15.396.009)	(1.283.001)	(1.990.295)	(2.487.215)
DESPESAS ADMINISTRATIVAS	(11.731.772)	(977.648)	(1.508.594)	(1.975.017)
DESPESAS COM VENDAS	(345.003)	(28.750)	-	-
DESPESAS FINANCEIRAS	(2.004.507)	(167.042)	(189.158)	(252.601)
OUTRAS DESPESAS OPERACIONAIS	(1.314.728)	(109.561)	(292.543)	(259.597)
RECEITAS FINANCEIRAS	61.750	5.146	13.563	21.457
RECEITAS FINANCEIRAS	61.750	5.146	13.563	21.457
OUTRAS RECEITAS OPERACIONAIS	350.333	29.194	22.740	30.338
RECUPERAÇÃO DE DESPESAS	109.881	9.157	22.740	30.338
RECEITA DE PARTICIPAÇÃO SOCIETARIA	240.452	20.038	-	-
= LUCRO OPERACIONAL	(8.900.661)	(741.722)	(1.176.750)	(502.364)
OUTRAS RECEITAS	182.523	15.210	-	-
OUTRAS DESPESAS	-	-	-	-
= LUCRO CONTÁBIL LÍQUIDO ANTES DA CONTRIBUIÇÃO SOCIAL	(8.718.138)	(726.512)	(1.176.750)	(502.364)
CONTRIBUIÇÃO SOCIAL	-	-	-	-
= LUCRO CONTÁBIL LÍQUIDO ANTES DO IMPOSTO DE RENDA	(8.718.138)	(726.512)	(1.176.750)	(502.364)
IMPOSTO DE RENDA	-	-	-	-
Lucro Líquido (Prejuízo) do Período	(8.718.138)	(726.512)	(1.176.750)	(502.364)

Ressalta-se que os valores de 2021 são parciais e acumulados mensalmente, portanto os totais anuais dos exercícios anteriores contemplam os 12 meses do ano, enquanto os saldos mensais desse ano, como mencionado, representam os valores acumulados até o mês em questão.



A *Receita Líquida Operacional* em abril de 2021 aumentou R\$2,3 milhão em relação ao mês anterior, totalizando o montante de R\$ 7,6 milhão, o que representa aumento de 19% em comparação com março de 2021.

Os *Custos* aumentaram 35% em abril de 2021 em comparação ao mês anterior, contabilizando saldo de R\$ 5 milhões. A oscilação está em linha com a média de 2020, que foi de R\$ 1,4 milhão, e em abril de 2021 manteve-se no mesmo nível. A principal conta que compõe Custos é a “Serviços prof. de terceiros – PJ” sendo o saldo final em abril de 2021 de R\$ 3,7 milhões, o que representa 68% do saldo total de Custos.

As *Despesas Gerais* apresentaram aumento de 93% quando comparado o saldo de R\$ 1,9 milhão em março de 2021 com o saldo de R\$ 2,4 milhão em abril de 2021, conforme demonstrado no gráfico acima.

O aumento está acentuado substancialmente no grupo contábil *Despesas Administrativas*, cujas contas que apresentaram maiores saldos estão demonstradas conforme na tabela abaixo:

Conta	dez-20	1º Trimestre-21	abr-21	Δ Mar x Abr
SALÁRIOS	(642.084)	(217.709)	(313.099)	43,8%
PROGRAMA DE ALIMENTAÇÃO AO TRABALHADOR	(380.927)	(98.483)	(132.373)	34,4%
ASSISTÊNCIA MÉDICA	(649.640)	(165.801)	(226.908)	36,9%
SERVIÇOS PROF. DE TERCEIROS - P.J.	(7.560.185)	(293.497)	(378.739)	29,0%
PRO-LABORE	(467.908)	(182.950)	(209.100)	14,3%
ALUGUEIS E CONDOMINIOS	(488.069)	(136.985)	(159.985)	16,8%
Total maiores saldos de despesas	(10.188.812)	(1.095.424)	(1.420.203)	29,6%
(+) Demais contas	(1.542.959)	(413.171)	(554.813)	34,3%
Total Despesas Administrativas	(11.731.772)	(1.508.594)	(1.975.017)	30,9%

LUCRO (PREJUÍZO) LÍQUIDO: Do resultado apurado no período, observa-se que a empresa apresentou lucro líquido de R\$ 674 mil reduzindo seu prejuízo acumulado até o período com o saldo acumulado de R\$ 502 mil, o que representa uma redução de 57% do prejuízo quando comparado com o resultado acumulado no período anterior.



D) DEMONSTRAÇÕES DO FLUXO DE CAIXA

Demonstra-se a seguir a composição da Demonstração do Fluxo de Caixa (DFC) com destaque para os pontos de maior relevância:

MAUBERTEC ENGENHARIA E PROJETOS LTDA			
DEMONSTRAÇÕES DO FLUXO DE CAIXA	2020	1º Trimestre	abr-21
Fluxos de Caixa das Atividades Operacionais			
Lucro Líquido do Exercício	(8.718.138)	(1.176.750)	(502.364)
Depreciação & Amortizações	112.932	28.613	38.162
Lucro Líquido Ajustado	(8.605.206)	(1.148.136)	(464.202)
Contas a receber de Clientes (liq)	53.893	(220.581)	(824.002)
Outros ativos operacionais	(824.278)	14.830	(18.481)
Fornecedores	(442.688)	30.026	157.334
Outros passivos operacionais	67.073	(205.887)	(120.534)
Caixa líquido das Atividades Operacionais	(1.146.000)	(381.612)	(805.683)
Atividades de investimentos			
Investimentos	(223.141)	292.543	259.597
Ativo imobilizado (liq)	(16.784)	(5.742)	(5.742)
Caixa líquido das Atividades de Investimentos	(239.925)	286.801	253.856
Atividades de Financiamentos			
Empréstimos e Financiamentos Bancários	(22.893)	1.156	(5.723)
Outras contas de Financiamentos	8.132.165	-	156.390
Caixa Líquido Atividades de Financiamentos	8.109.272	166.935	150.667
Varição Líquida de Caixa e Equivalentes de Caixa	(1.881.859)	(1.076.012)	(865.363)
Saldo do início do exercício	3.534.288	1.652.428	1.652.428
Saldo do final do exercício	1.652.428	576.417	787.066

O resultado ajustado apurado em abril de 2021 foi de R\$ 4,6 mil, o que representa R\$ 683 mil de redução no prejuízo em comparação ao período anterior, o que conseqüentemente melhorou em seu desempenho no período.

As *atividades operacionais* consumiram o montante de R\$ 805 mil. Em abril de 2021 a movimentação entre recebimentos financeiros e entrada de valores a receber em períodos subsequentes resultou no montante de R\$ 603 mil quando comparado com março de 2021. Tal movimentação reflete também no aumento do grupo de “Clientes”.

A linha “Outros passivos operacionais” corresponde principalmente às movimentações de obrigações trabalhistas e tributárias.

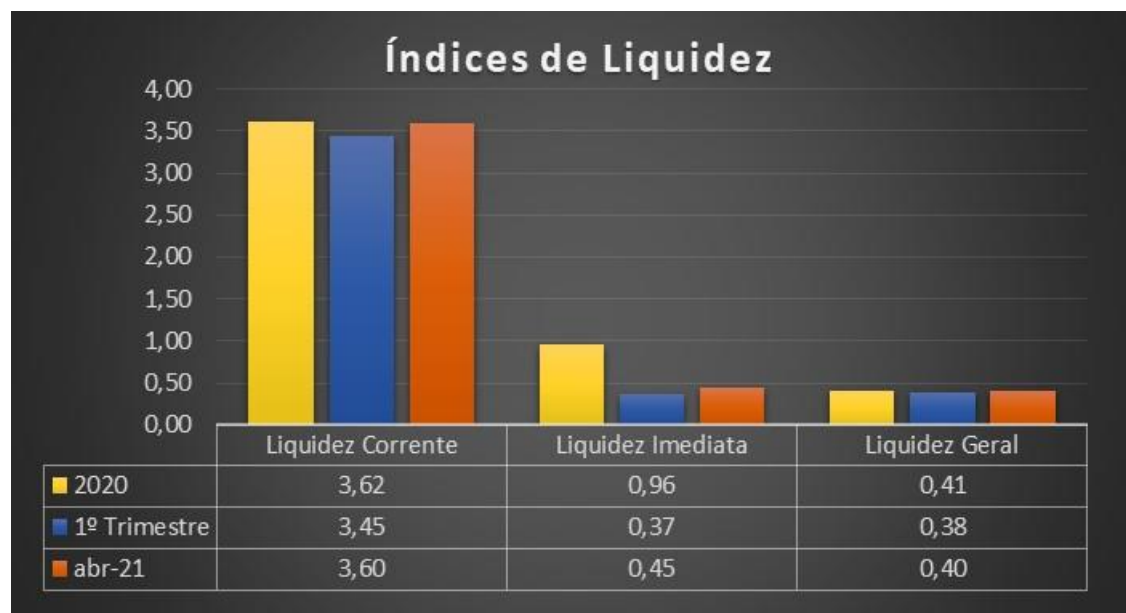
As *atividades de investimentos* correspondem a R\$ 253 mil do montante da movimentação dos recursos financeiros no mês de abril de 2021.

As *atividades de financiamentos* tiveram R\$ 150 mil dos recursos financeiros destinados a pagamentos de empréstimos e financiamentos.

(ESPAÇO INTENCIONALMENTE EM BRANCO)

E) ÍNDICES DE LIQUIDEZ²

Apresentamos a seguir análises gráficas de alguns **índices de liquidez** da Maubertec:



² **Liquidez Corrente** = ativo circulante / passivo circulante.

Liquidez imediata = recursos disponíveis imediatos / passivo circulante.

Liquidez geral = (ativo circulante + realizável a longo prazo) / (passivo circulante + passivo não circulante).

No que tange a **liquidez corrente** a Recuperanda apresenta aumento de capacidade em seu ciclo de liquidez, finalizando o mês de abril de 2021 com liquidez corrente no patamar de 3,6, o que significa que dispõe de ativo suficiente para pagar dívidas de curto prazo.

No que tange a **liquidez imediata** a Recuperanda encerrou o mês de março de 2021 com o índice de 0,45, ou seja, para cada 1 real de obrigações do passivo circulante, a empresa possuirá 0,45 real de disponíveis para honrar essas obrigações, o que demonstra falta de recursos suficientes para cobrir as dívidas.

Por fim, destacamos que a **liquidez geral** evidenciou que a Recuperanda em março de 2021 possuía 0,40 centavos de ativos realizáveis (circulantes e não circulantes) para honrar cada 1 real de obrigações diluídas entre o passivo circulante e o não circulante.

Diante dos fatos mencionados, verifica-se aumento nos índices sendo impactado principalmente pelo aumento de seus ativos circulantes, com destaque para o aumento de seus disponíveis, ainda que tenha ocorrido aumento também em seus passivos no período, como indicado durante o decorrer deste relatório.

(ESPAÇO INTENCIONALMENTE EM BRANCO)

F) CONSIDERAÇÕES FINAIS SOBRE A ANÁLISE DOS DADOS CONTÁBEIS E DAS INFORMAÇÕES FINANCEIRAS

Da análise dos relatórios contábeis disponibilizados pela Maubertec, observamos que a Recuperanda teve uma redução em seu resultado negativo no montante de R\$ 674 mil em abril de 2021. O prejuízo contábil acumulado no ano de 2021 é de R\$ 502 mil, indicando lucro contábil no período que reduziu seu saldo de prejuízo acumulado. As principais contas que justificam a operação resultar em prejuízos constantes correspondem aos grupos contábeis *Custos e Despesas Administrativas*.

Observação relevante:

A partir da elaboração de relatórios de períodos anteriores, identificamos que na data do pedido da recuperação judicial a Recuperanda contava com 70 (setenta) funcionários diretos e 80 (oitenta) colaboradores prestadores de serviços. No entanto, apesar das solicitações feitas anteriormente por esta Administradora Judicial, a Recuperanda informa apenas a quantidade de funcionários diretos, conforme demonstrado no tópico

4. ACOMPANHAMENTO DO CUMPRIMENTO DO PLANO DE RECUPERAÇÃO JUDICIAL

Resumo das condições de pagamento por classe:

➤ **Classe I (créditos derivados da legislação do trabalho ou decorrentes de acidentes de trabalho)**

Prazo: em até 12 (doze) meses da data da publicação da decisão homologatória do Plano (18.12.2020), ou no mesmo prazo a contar do trânsito em julgado da sentença que julgar a habilitação de crédito.

Vencimento final: 18.12.2021

Limitação: R\$ 400.000,00 (quatrocentos mil reais), sendo que o saldo remanescente será pago nas condições aplicáveis à classe III (quirografários)

Encargos moratórios/financeiros: Correção monetária pela TR, juros remuneratórios de 0,5% a.a. e juros de mora de 0,5% a.a. incidentes a partir da distribuição do pedido.

➤ **Classe II (crédito com garantia real)**

Prazo: 108 (cento e oito) parcelas mensais e sucessivas

Carência: 12 (doze) meses a contar da data da AGC (02.12.2020)

Vencimento da 1ª parcela: 02.12.2021

Deságio: Não há

Encargos moratórios (atualização do saldo devedor): Correção monetária pela TR e juros de 1% a.m. incidentes desde a data da distribuição do pedido até a aprovação do Plano (incorporados ao valor da dívida).

Encargos financeiros: Correção monetária pela TR e juros de 1% a.m. incidentes sobre o saldo devedor total a partir da aprovação do PRJ em AGC.

➤ **Classe III (créditos quirografários)**

Prazo: 120 (cento e vinte) parcelas mensais e sucessivas, conforme fluxo a seguir colacionado.

Carência: 18 meses a contar da data da publicação da decisão homologatória do Plano (18.12.2020)

Vencimento da 1ª parcela: 18.07.2022

Deságio: 45%

Encargos moratórios/financeiros: Correção monetária pela TR, juros remuneratórios de 0,5% a.a. e juros de mora de 0,5% a.a. incidentes a partir da distribuição do pedido.

Projeção do fluxo de pagamentos (progressivo):

Valores considerados para a tabela:	Valor original	Valor com 45% de deságio
Excedente classe I	6.075.028,84	3.341.265,86
classe III	33.335.221,81	18.334.372,00
Total	39.410.250,65	21.675.637,86

Período	% amortizado ao ano	Principal amortizado ao ano	Correção e juros ao ano	Parcela total ao ano	Saldo devedor
Ano 1	-	-	-	-	21.675.638
Ano 2	0,500%	108.378,19	433.512,76	541.890,95	21.567.259,67
Ano 3	1,000%	216.756,38	431.345,19	648.101,57	21.350.503,29
Ano 4	2,000%	433.512,76	427.010,07	860.522,82	20.916.990,53
Ano 5	3,000%	650.269,14	418.339,81	1.068.608,95	20.266.721,40
Ano 6	4,500%	975.403,70	405.334,43	1.380.738,13	19.291.317,69
Ano 7	6,500%	1.408.916,46	385.826,35	1.794.742,81	17.882.401,23
Ano 8	27,500%	5.960.800,41	357.648,02	6.318.448,44	11.921.600,82
Ano 9	27,500%	5.960.800,41	238.432,02	6.199.232,43	5.960.800,41
Ano 10	27,500%	5.960.800,41	119.216,01	6.080.016,42	-
Total					

Premissas da tabela: o % amortizado ao ano deve ser respeitado e obrigatoriamente cumprido. Os valores das demais colunas são estimados de acordo com os atuais valores e podem sofrer alterações. O % amortizado ao ano será dividido em 6 meses no ano 2 e em 12 meses nos demais anos para determinar o valor pago mensal. TR estimada em 1% ao ano.

*Possibilidade de reversão do deságio (Cláusula 5.3.1)

➤ Classe IV (EPP's E ME'S)

Prazo: 6 (seis) parcelas mensais e sucessivas

Carência: 6 meses a contar da data da publicação da decisão homologatória do Plano (18.12.2020)

Vencimento da 1ª parcela: 18.07.2021

Deságio: Não há

Encargos moratórios/financeiros: Correção monetária pela TR + juros de 1% a.a. incidentes a partir da distribuição do pedido.

➤ **Pagamentos efetuados até no mês de maio/2021:**

- **Classe I (créditos derivados da legislação do trabalho ou decorrentes de acidentes de trabalho):**

A Recuperanda apresentou e esta Administradora Judicial validou os comprovantes bancários relativos ao pagamento da 5ª parcela dos créditos trabalhistas (classe I), vencida no período.

CREDORES	VALOR ORIGINAL	%	VALOR ATUALIZADO EM 30/12/2020
ÁLVARO NUNES JUNIOR	R\$ 400.000,00	81,6%	R\$ 404.581,07
CAIO CHRISTOFE GONÇALVES	R\$ 551,00	0,1%	R\$ 557,31
DENISE RICCARDI POTENZA	R\$ 7.272,49	1,5%	R\$ 7.355,78
HUMBERTO FLAVIO ZANOLA	R\$ 3.895,67	0,8%	R\$ 3.940,29
MARIZA PEREIRA	R\$ 26.970,17	5,5%	R\$ 27.279,05
ORLANDO BOTELHO FILHO	R\$ 915,00	0,2%	R\$ 925,48
REBECA BISPO COLATO	R\$ 5.348,47	1,1%	R\$ 5.409,72
SABINO JOSE NETO	R\$ 32.048,13	6,5%	R\$ 32.415,17
SILVIO NICOLAU	R\$ 674,00	0,1%	R\$ 681,72
VERA LUCIA CORREIA	R\$ 12.267,81	2,5%	R\$ 12.408,31
	R\$ 489.942,74	100%	R\$ 495.553,90

PARCELA 5 - 06/05/2021			
PRINCIPAL	JUROS	TOTAL	TOTAL PAGO
33.714,92	256,44	33.978,83	169.785,49
46,44	0,36	46,75	233,83
612,98	4,66	617,05	3.086,18
328,36	2,49	330,84	1.653,48
2.273,24	17,29	2.288,34	11.445,16
77,12	0,59	77,64	388,30
450,81	3,43	453,80	2.269,70
2.701,25	20,55	2.719,19	13.600,07
56,81	0,43	57,19	286,03
1.034,02	7,87	1.040,89	5.206,02
R\$ 41.295,96	R\$ 314,10	R\$ 41.610,52	R\$ 207.954,26

(*) Comprovantes das transações enviados à Administradora Judicial por e-mail em 07.05.2021.

5. DA FISCALIZAÇÃO DAS ATIVIDADES DA RECUPERANDA

No mês de maio/2021 a equipe da AJ Ruiz retomou as vistorias *in loco* no estabelecimento da Recuperanda para fiscalização de suas atividades. Nesse sentido, no dia 20 de maio de 2021, o representante da Administradora Judicial, Sr. Everson Fraga, esteve no estabelecimento da Recuperanda localizado na capital, oportunidade em que pôde constatar a presença de diversos colaboradores em atividade, conforme demonstram os registros fotográficos que seguem abaixo.

Sem prejuízo, como forma de manter este D. Juízo e os credores cientes dos impactos experimentados no cotidiano empresarial como consequência da pandemia da COVID-19, foi solicitado pela AJ Ruiz à Maubertec que tornasse a apresentar *briefing notes* periódicos com informações detalhadas acerca (i) da manutenção ou interrupção parcial ou total das atividades, (ii) de eventual redução da jornada de trabalho e do contingente de empregados, (iii) do status de vendas e pedidos (crescimento/redução), e (iv) do volume de inadimplência.

Atendendo ao quanto solicitado pela Administradora Judicial, o advogado da Maubertec, Dr. Hoanes Koutoudjian Filho, apresentou, no mês de maio, um reporte por e-mail (doc. 01), enviado no dia 21.05.2021, em que noticia o que segue:

(...)

Relatório de atividades - Maubertec Engenharia e Projetos Ltda.

1-A Recuperanda permanece operando com restrições, com maior parte de pessoal em home-office;

2-Pessoal do setor administrativo trabalha no escritório somente quando necessário;

3-Reuniões de diretoria continuam ocorrendo através de vídeo conferencia semanalmente;

- 4-Quase todos os contratos da Recuperanda já estão em nome da Maubertec Tecnologia;*
- 5-Em todas as licitações atuais a participante é a Maubertec Tecnologia;*
- 6-O faturamento de abril/21 foi de R\$ 2.725.191,28;*
- 7-A previsão para maio/21 é de R\$ 2.108.000,00;*
- 8-A Maubertec Tecnologia foi a vencedora da concorrência do DER cujo valor é de R\$2.142.549,98, aguardando a ordem de serviço;*
- 09- Concorrência DER 099/2020 no valor de R\$ 8.386.095,21 vencida pela Maubertec tecnologia, aguardando a Ordem de Serviço para início dos trabalhos;*
- 10-Metro- SP Proposta de R\$ 90.000.000,00 foi entregue;*
- 11-Sabesp R\$ 9.952.638,84 prazo entrega ainda está adiado;*
- 12- DER 046/2021 R\$ 37.527.599,00 entrega proposta 03/05/2021 - aguardando abertura de propostas;*
- 13- A Maubertec Tecnologia venceu a licitação da SECRETARIA INFRAESTRUTURA E MEIO AMBIENTE, cuja proposta é no valor de R\$ 11.900.000,00, e os recursos interpostos já foram julgados, mantendo a companhia como vencedora.*





6. QUADRO GERAL DE CREDORES (PROVISÓRIO)

CLASSE I - TRABALHISTA:

CREDOR	VALOR
ÁLVARO NUNES JUNIOR	R\$ 6.475.028,84
CAIO CHRISTOFE GONÇALVES	R\$ 551,00
DENISE RICCARDI POTENZA	R\$ 7.272,49
HUMBERTO FLAVIO ZANOLA	R\$ 3.895,67
MARIZA PEREIRA	R\$ 26.970,17
ORLANDO BOTELHO FILHO	R\$ 915,00
REBECA BISPO COLATO	R\$ 5.348,47
SABINO JOSE NETO	R\$ 32.048,13
SILVIO NICOLAU	R\$ 674,00
VERA LUCIA CORREIA	R\$ 12.267,81
TOTAL	R\$ 6.564.971,58

CLASSE II - GARANTIA REAL:

CREDOR	VALOR
BANCO DO BRASIL S/A	R\$ 3.341.129,35
TOTAL	R\$ 3.341.129,35

CLASSE III - QUIROGRAFÁRIOS:

CREDOR	VALOR
2º TABELIÃO DE NOTAS DE SÃO PAULO	R\$ 2.006,75
ABES ASSOCIAÇÃO BRASILEIRA DAS EMPRESAS DE SOFTWARE	R\$ 111,00
ALMEIDA TAVARES E SILVA SOCIEDADE DE ADVOGADOS	R\$ 1.173,83
ASSOCIAÇÃO PAULISTA DE EMPRESAS DE CONSULTORIA	R\$ 700,00
BANCO BRADESCO S/A	R\$ 2.009.938,90
BANCO BRADESCO CARTÕES S/A	R\$ 4.992,75
BANCO DO BRASIL S/A	R\$ 233.295,12
FRAZILLIO & FERRONI INFORMÁTICA COMERCIO E SERVIÇOS LTDA	R\$ 16.106,33
GRAN HOTEL NINA LTDA	R\$ 1.740,00
HOTEL BEIRA RIO LTDA	R\$ 165,00
INGRAM MICRO BRASIL LTDA	R\$ 1.960,00
LOCALIZA RENT A CAR S/A	R\$ 226,24
PEREIRA VIEGAS ENGENHARIA LTDA	R\$ 5.400,00
PROVAC TERCEIRIZAÇÃO DE MÃO DE OBRA LTDA	R\$ 2.058,65
RUBENS NAVES, SANTOS JUNIOR ADVOGADOS	R\$ 325,56
SEDES ENGENHARIA S/S	R\$ 31.039.411,58
SINALL COMERCIO E SERVIÇOS DE MÁQUINAS LTDA	R\$ 1.736,67
SOFTIMATIC SISTEMAS AUTOMÁTICOS DE INFORMÁTICA LTDA	R\$ 989,46
TARGET ENGENHARIA E CONSULTORIA LTDA	R\$ 1.356,00
TELEFÔNICA BRASIL S/A	R\$ 5.141,97
VIEGAS IMOBILIÁRIA LTDA	R\$ 4.000,00
VITÓRIA RÉGIA HOTEL LIMITADA EPP	R\$ 2.386,00
TOTAL	R\$ 33.335.221,81

CLASSE IV - ME E EPP:

CLASSE DE CREDORES		VALOR
BARONI BARONI EDITORA E ARTES GRÁFICAS LTDA - EPP	R\$	2.400,00
BRISA ENGENHARIA E CLIMATIZAÇÃO EIRELI ME	R\$	3.630,00
CERDAN TRADUÇÕES E CURSOS LTDA EPP	R\$	1.590,00
CERTAME FINANÇAS PARA A VIDA - APOIO PESSOAL E EMPRESARIAL LTDA ME	R\$	109,00
DISK SOFT SERVIÇOS E PRODUTOS DE INFORMÁTICA LTDA EPP	R\$	653,00
ELYSIO MIRA SOARES DE OLIVEIRA - EPP	R\$	248,31
FLEXICO EDUCAÇÃO E IDIOMAS LTDA ME	R\$	2.103,51
HGCON ADMINISTRACAO CONTABIL LTDA - ME	R\$	2.297,58
INTERSEPTA TECNOLOGIA DA INFORMACAO LTDA - ME	R\$	145,00
MAC CHIPS ASSIST. TÉCNICA DE SIST. S/S LTDA - EPP	R\$	552,17
SERGIO ANTONIO PERERIRA CAMPOS - ME	R\$	499,00
STILO BORRACHAS E PLÁSTICOS LTDA EPP	R\$	323,45
TRAMPPPO COMÉRCIO E RECICLAGEM DE PRODUTOS INDUSTRIAIS LTDA - EPP	R\$	900,00
WEBCENTER - PRESTAÇÃO DE SERVIÇOS DE INTERNET LTDA EPP	R\$	403,60
TOTAL	R\$	15.854,62

CLASSE DE CREDORES		VALOR
TOTAL DE CREDORES DA CLASSE I- TRABALHISTA	R\$	6.564.971,58
TOTAL DE CREDORES DA CLASSE II- GARANTIA REAL	R\$	3.341.129,35
TOTAL DE CREDORES DA CLASSE III - QUIROGRAFÁRIOS	R\$	33.335.221,81
TOTAL DE CREDORES DA CLASSE IV - ME e EPP	R\$	15.854,62
TOTAL GERAL DE CRRDORES	R\$	43.257.177,36



eduardo@ajruiz.com.br

De: Hoanes Koutoudjian Filho <hoanes@hotmail.com>
Enviado em: sexta-feira, 21 de maio de 2021 12:47
Para: Joice Ruiz AJ Ruiz; eduardo@ajruiz.com.br; Rafael Collesi; Guilherme Boyadjian; Ana Livia Mendonça
Assunto: Relatório de atividades Maubertec - Maio/2021

Prezados,

Segue, abaixo, o relatório de atividades da Maubertec referente ao mês de maio de 2021.

Estamos à disposição.

Att.,
Hoanes Koutoudjian Filho

Relatório de atividades - Maubertec Engenharia e Projetos Ltda.

- 1-A Recuperanda permanece operando com restrições, com maior parte de pessoal em home-office;
- 2-Pessoal do setor administrativo trabalha no escritório somente quando necessário;
- 3-Reuniões de diretoria continuam ocorrendo através de vídeo conferencia semanalmente;
- 4-Quase todos os contratos da Recuperanda já estão em nome da Maubertec Tecnologia;
- 5-Em todas as licitações atuais a participante é a Maubertec Tecnologia;
- 6-O faturamento de abril/21 foi de R\$ 2.725.191,28;
- 7-A previsão para maio/21 é de R\$ 2.108.000,00;
- 8-A Maubertec Tecnologia foi a vencedora da concorrência do DER cujo valor é de R\$2.142.549,98, aguardando a ordem de serviço;
- 09- Concorrência DER 099/2020 no valor de R\$ 8.386.095,21 vencida pela Maubertec tecnologia, aguardando a Ordem de Serviço para início dos trabalhos;
- 10-Metro- SP Proposta de R\$ 90.000.000,00 foi entregue;
- 11-Sabesp R\$ 9.952.638,84 prazo entrega ainda está adiado;
- 12- DER 046/2021 R\$ 37.527.599,00 entrega proposta 03/05/2021 - aguardando abertura de propostas;
- 13- A Maubertec Tecnologia venceu a licitação da SECRETARIA INFRAESTRUTURA E MEIO AMBIENTE, cuja proposta é no valor de R\$ 11.900.000,00, e os recursos interpostos já foram julgados, mantendo a companhia como vencedora.