



**EXCELENTÍSSIMO SENHOR DOUTOR JUIZ DE DIREITO DA 1ª VARA DE FALÊNCIAS E RECUPERAÇÕES JUDICIAIS DO FORO CENTRAL DA COMARCA DA CAPITAL – SP.**

**Processo nº 1128854-59.2018.8.26.0100**

**Recuperação Judicial**

**AJ RUIZ CONSULTORIA EMPRESARIAL LTDA.,**

Administradora Judicial nomeada nos autos da **Recuperação Judicial**, processo em epígrafe, requerida por **POUSO ALEGRE COMERCIAL E AGROPECUÁRIA S.A. (POUSO ALEGRE), FOTON AUMARK DO BRASIL IMPORTAÇÃO EXPORTAÇÃO E DISTRIBUIÇÃO DE VEÍCULOS S.A (FOTON) E LCM CAMINHÕES LTDA (LCM)**, processo em epígrafe, em observância ao disposto no artigo 22, II, alíneas “a” e “c” da Lei nº 11.101/2005, vem respeitosamente à presença de V. Excelência apresentar o **Relatório Mensal de Atividades das Recuperandas** referente ao mês de **maio de 2020**, em anexo (doc. 01).

Requer-se que as Recuperandas se manifestem acerca dos requerimentos e considerações feitas no relatório anexo.



Sendo o que tinha para o momento, esta Administradora Judicial coloca-se à inteira disposição de V. Excelência e sua Z. Serventia, dos nobres advogados das Recuperandas, dos credores e demais interessados, bem como do ilustre representante do Ministério Público para quaisquer esclarecimentos que se façam necessários.

Termos em que  
Pede deferimento.

São Paulo, 29 de maio de 2020.

**AJ RUIZ CONSULTORIA EMPRESARIAL LTDA.**

**Administradora Judicial**

**JOICE RUIZ BERNIER**

**OAB/SP 126.769**

**CHRISTIANNE FLAQUER FERNANDES**

**OAB/SP nº 133.270**

**EDUARDO PERRONE**

**CRC 1 SP 283452**

**RELATÓRIO DE ATIVIDADES DO MÊS DE MAIO DE 2020 – RECUPERAÇÃO JUDICIAL  
FOTON AUMARK DO BRASIL, IMPORTAÇÃO, EXPORTAÇÃO E DISTRIBUIÇÃO DE  
VEÍCULOS S.A., LCM CAMINHÕES LTDA. e POUSO ALEGRE COMERCIAL E  
AGROPECUÁRIA S.A.**



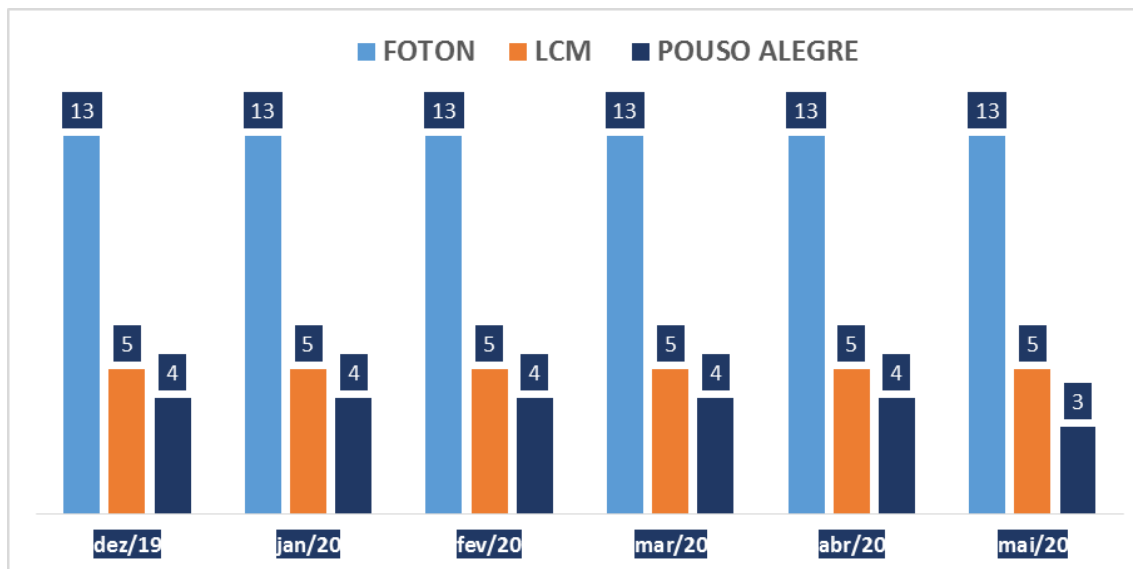
Processo nº 1128854-59-2018.8.26.0100

1ª Vara de Falências e Recuperações Judiciais

Foro Central da Comarca Da Capital – Estado de São Paulo.

**1. DOS EMPREGADOS E FOLHA DE PAGAMENTO DO GRUPO FOTON.**

Diante dos documentos apresentados pelos representantes das Recuperandas verificou-se o seguinte quadro de empregados das empresas em recuperação judicial:



## INFORMAÇÕES FINANCEIRAS

A elaboração do presente relatório teve como base principal as demonstrações contábeis geradas no pedido da recuperação judicial e as demonstrações contábeis apuradas em **maio de 2020**.

## 2. ATIVO

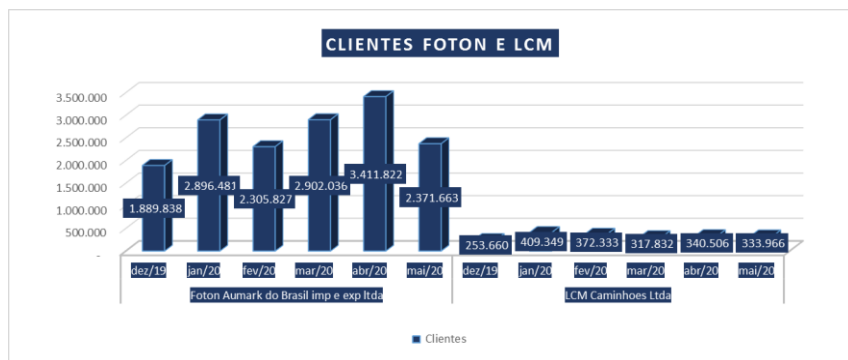
Da análise da documentação apresentada, demonstra-se abaixo a composição do Ativo do balanço especial a **maio de 2020**, destacando alguns pontos a serem considerados:

Ativo	Foton Aumark do Brasil imp e exp Ltda					
	dez/19	jan/20	fev/20	mar/20	abr/20	mai/20
<b>Ativo Circulante</b>	<b>22.169.757</b>	<b>23.117.134</b>	<b>22.582.880</b>	<b>23.574.641</b>	<b>24.679.392</b>	<b>25.823.329</b>
Disponível	11.308	11.887	10.516	20.993	12.275	15.721
Clientes	1.889.838	2.896.481	2.305.827	2.902.036	3.411.822	2.371.663
Outros Créditos e adiant a fornecedores	11.662.174	11.795.236	12.037.528	12.179.582	12.350.397	13.210.576
Tributos a recuperar	3.822.607	3.836.324	3.853.019	3.858.271	4.059.523	4.329.062
Estoques	4.785.746	4.226.634	4.063.778	4.292.122	4.845.376	5.830.327
Despesas Pagas Antecipadamente						
Contas Transitórias	-1915,93	350.572	312.211	321.637	-	65.978
<b>Ativo não Circulante</b>	<b>6.614.908</b>	<b>6.623.422</b>	<b>6.628.198</b>	<b>6.673.160</b>	<b>6.725.963</b>	<b>6.757.935</b>
Outros créditos e partes relacionadas	5.845.666	5.854.180	5.858.957	5.903.918	5.956.721	5.988.693
Investimentos	769.242	769.242	769.242	769.242	769.242	769.242
<b>TOTAL IMOBILIZADO PERM E DIFERIDO</b>	<b>45.096.373</b>	<b>45.043.684</b>	<b>44.990.994</b>	<b>44.938.615</b>	<b>44.931.257</b>	<b>44.837.719</b>
<b>Imobilizado</b>	<b>20.461.713</b>	<b>20.409.023</b>	<b>20.356.334</b>	<b>20.303.955</b>	<b>20.296.596</b>	<b>20.203.059</b>
<b>Intangível</b>	<b>1.483.314</b>	<b>1.483.314</b>	<b>1.483.314</b>	<b>1.483.314</b>	<b>1.483.314</b>	<b>1.483.314</b>
<b>Ativo Diferido</b>	<b>23.151.347</b>	<b>23.151.347</b>	<b>23.151.347</b>	<b>23.151.347</b>	<b>23.151.347</b>	<b>23.151.347</b>

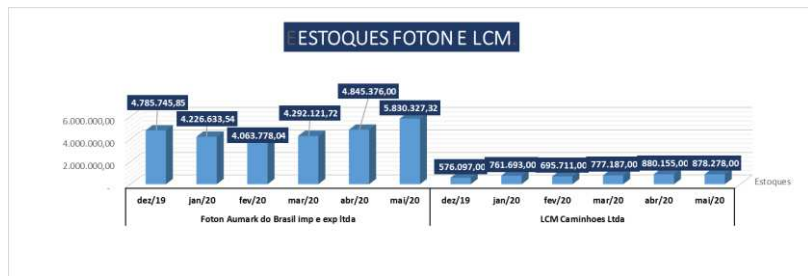
	LCM Caminhoes Ltda					
	dez/19	jan/20	fev/20	mar/20	abr/20	mai/20
<b>Ativo</b>	<b>2.144.389</b>	<b>2.483.030</b>	<b>2.376.654</b>	<b>2.396.901</b>	<b>2.519.966</b>	<b>2.508.777</b>
<b>Ativo Circulante</b>	<b>1.316.413</b>	<b>1.659.349</b>	<b>1.555.104</b>	<b>1.579.646</b>	<b>1.707.006</b>	<b>1.700.112</b>
Disponível	7.022	8.673	7.428	4.994	6.712	8.235
Clientes	253.660	409.349	372.333	317.832	340.506	333.966
Outros Créditos e adiant a fornecedores	69.117	69.117	69.115	69.116	69.116	69.116
Tributos a recuperar	410.517	410.517	410.517	410.517	410.517	410.517
Estoques	576.097	761.693	695.711	777.187	880.155	878.278
Despesas Pagas Antecipadamente	-	-	-	-	-	-
Contas Transitórias						
<b>Ativo não Circulante</b>	<b>827.976</b>	<b>823.681</b>	<b>821.550</b>	<b>817.255</b>	<b>812.960</b>	<b>808.665</b>
Outros créditos e partes relacionadas	198.234	198.234	200.397	200.397	200.397	200.397
Investimentos						
<b>TOTAL IMOBILIZADO PERM E DIFERIDO</b>	<b>629.742</b>	<b>625.447</b>	<b>621.153</b>	<b>616.858</b>	<b>612.563</b>	<b>608.268</b>
<b>Imobilizado</b>	<b>629.742</b>	<b>625.447</b>	<b>621.153</b>	<b>616.858</b>	<b>612.563</b>	<b>608.268</b>
<b>Intangível</b>	<b>0</b>	<b>0</b>	<b>0</b>	<b>0</b>	<b>0</b>	<b>0</b>
<b>Ativo Diferido</b>	<b>0</b>	<b>0</b>	<b>0</b>	<b>0</b>	<b>0</b>	<b>0</b>

Ativo	Pouso Alegre Comercial e Agropecuaria S/A					
	dez/19	jan/20	fev/20	mar/20	abr/20	mai/20
	17.105.215	15.870.325	17.643.016	23.078.988	24.846.809	24.814.574
<b>Ativo Circulante</b>	<b>40.593.067</b>	<b>42.440.938</b>	<b>44.216.848</b>	<b>49.656.040</b>	<b>51.427.081</b>	<b>51.398.065</b>
Disponível	32	29	29	29	28	28
Clientes						
Outros Créditos e adiant a fornecedores	40.593.035	42.440.909	44.216.819	49.656.011	51.427.053	51.398.037
Tributos a recuperar						
Estoques	0	0	0	0	0	0
Despesas Pagas Antecipadamente	0	0	0	0	0	0
Contas Transitórias						
<b>Ativo não Circulante</b>	<b>-23.487.852</b>	<b>-26.570.613</b>	<b>-26.573.832</b>	<b>-26.577.052</b>	<b>-26.580.272</b>	<b>-26.583.491</b>
Outros créditos e partes relacionadas	20.183.242	20.183.242	20.183.242	20.183.242	20.183.242	20.183.242
Investimentos	-45.422.560	-48.502.102	-48.502.102	-48.502.102	-48.502.102	-48.502.102
<b>TOTAL IMOBILIZADO PERM E DIFERIDO</b>	<b>1.751.467</b>	<b>1.748.247</b>	<b>1.745.027</b>	<b>1.741.808</b>	<b>1.738.588</b>	<b>1.735.369</b>
<b>Imobilizado</b>	<b>1.751.467</b>	<b>1.748.247</b>	<b>1.745.027</b>	<b>1.741.808</b>	<b>1.738.588</b>	<b>1.735.369</b>
<b>Intangível</b>	<b>0</b>	<b>0</b>	<b>0</b>	<b>0</b>	<b>0</b>	<b>0</b>
<b>Ativo Diferido</b>	<b>0</b>	<b>0</b>	<b>0</b>	<b>0</b>	<b>0</b>	<b>0</b>

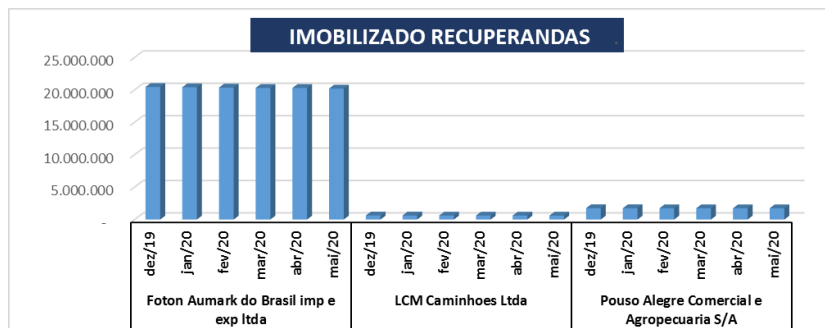




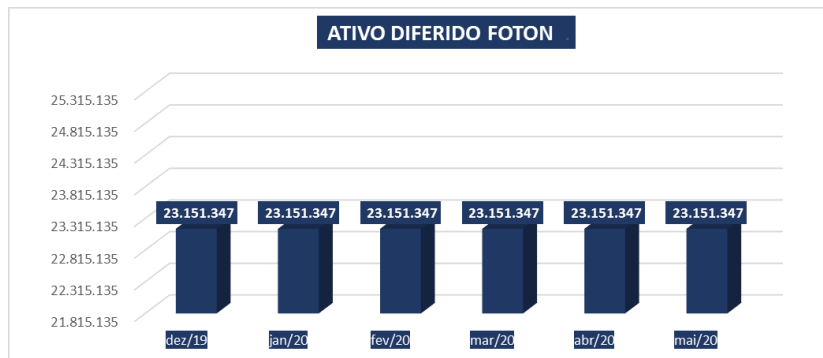
- Em maio 2020, as Recuperandas **FOTON e LCM** apresentaram *Ativo* de **R\$ 77.418.983,00** e **R\$ 2.508.777,00**, respectivamente.
- A Recuperanda **POUSO ALEGRE** apresentou um *Ativo* de **R\$ 24.814.574,00**.
- Em maio de 2020, a conta de *clientes* das Recuperandas **FOTON e LCM** registraram o valor de R\$ 2.371.663,00 representando uma redução de 58,22% em comparação ao mês anterior que contabilizava R\$ 3.411.822,00.



➤ No mês de maio de 2020, as Recuperandas **FOTON** e **LCM** registraram um saldo no *estoque* no valor de R\$ 6.708.605,32 o que representa um aumento de 15% em relação ao mês anterior.



➤ No mês de **maio de 2020**, a **FOTON** e **LCM** apresentaram um *imobilizado* consolidado de R\$ 20.811.327,00 e a Recuperanda **POUSO ALEGRE** contabilizou o *imobilizado* de R\$ 1.735.368,71.



➤ No mês de **maio de 2020** a **FOTON** apresentou o mesmo saldo no grupo *ativo diferido*, qual seja R\$ 23.151.347,00, comparando-se aos meses anteriores,

➤ **Índices de Liquidez:** As três empresas em recuperação estão operando com sua capacidade de pagamentos abaixo do esperado<sup>1</sup> conforme tabela abaixo.

	Foton Aumark do Brasil imp e exp Ltda						LCM Caminhos Ltda						Pouso Alegre Comercial e Agropecuária S/A					
	dez/19	jan/20	fev/20	mar/20	abr/20	mai/20	dez/19	jan/20	fev/20	mar/20	abr/20	mai/20	dez/19	jan/20	fev/20	mar/20	abr/20	mai/20
Índice de liquidez corrente	0,32	0,32	0,32	0,33	0,34	0,35	0,31	0,36	0,35	0,36	0,38	0,38	0,75	0,79	0,82	0,92	0,95	0,95
Índice de liquidez geral	0,55	0,55	0,55	0,55	0,55	0,56	0,86	0,86	0,86	0,86	0,87	0,87	0,78	0,81	0,84	0,93	0,96	0,96

<sup>1</sup> O índice ideal seria acima de 1,0.

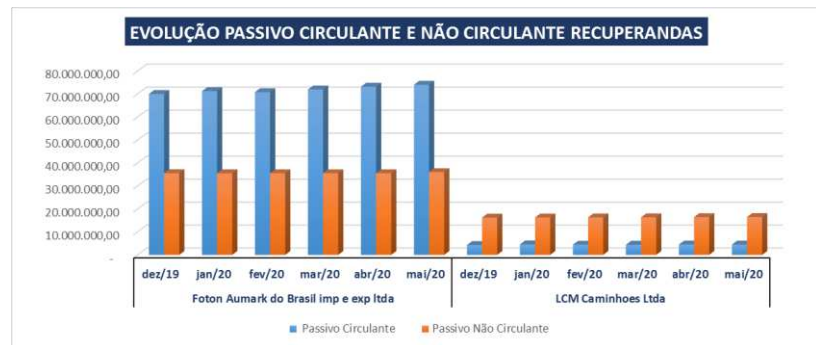
### 3. PASSIVO

No tocante ao Passivo, demonstra-se a evolução abaixo, bem como se faz as seguintes considerações:

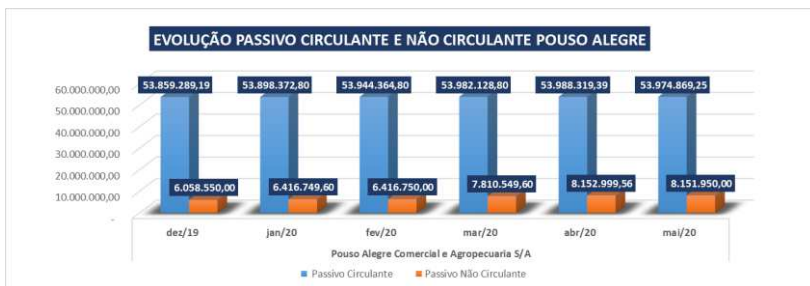
Passivo	Foton Aumark do Brasil imp e exp Ltda					
	dez/19	jan/20	fev/20	mar/20	abr/20	mai/20
<b>Passivo</b>	<b>73.881.038</b>	<b>74.784.240</b>	<b>74.202.072</b>	<b>75.186.415</b>	<b>76.336.612</b>	<b>77.418.983</b>
<b>Passivo Circulante</b>	<b>70.008.155</b>	<b>71.244.075</b>	<b>70.808.006</b>	<b>71.965.066</b>	<b>73.173.192</b>	<b>74.035.509</b>
Emprestimos e financiamentos Circulan	3.507.078	3.507.078	3.507.078	3.507.078	3.507.078	3.507.078
Fornecedores	48.564.964	49.708.769	49.070.737	49.979.824	50.952.311	51.716.125
Obrigações Trabalhistas e Previdenciári	9.626.005	9.634.636	9.846.909	9.918.962	10.008.225	10.036.420
Impostos e contribuições a recolher	7.622.611	7.692.162	7.733.831	7.835.005	7.972.699	8.105.290
outras obrigações	92.591	897	1.559	1.549	350	475
Provisões	375.979	375.979	375.979	375.979	375.979	375.979
Contas Transitórias	218.926	324.554	271.913	346.668	356.550	294.142
<b>Passivo Não Circulante</b>	<b>35.539.972</b>	<b>35.502.204</b>	<b>35.519.586</b>	<b>35.525.066</b>	<b>35.519.682</b>	<b>36.011.080</b>
Emprestimos e Financiamentos não circ	31.792.446	31.792.446	31.792.446	31.792.446	31.792.446	31.792.446
Impostos e Contribuições e Recolher	352.199	352.199	352.199	352.199	352.199	352.199
Empresas Ligadas	2.737.509	2.699.741	2.717.123	2.722.603	2.717.219	3.208.617
Outros Exigíveis a Longo prazo	657.817	657.817	657.817	657.817	657.817	657.817
Contas Transitórias						
<b>Patrimonio Liquido</b>	<b>- 31.667.089 -</b>	<b>- 31.962.039 -</b>	<b>- 32.125.519 -</b>	<b>- 32.303.716 -</b>	<b>- 32.356.262 -</b>	<b>- 32.627.606</b>
Capital Social	106.700.000	106.700.000	106.700.000	106.700.000	106.700.000	106.700.000
Lucros ou (-) Prejuízos Acumulados	-135.575.433	-138.367.089	-138.367.089	-138.367.089	-138.367.089	-138.367.089
Lucros ou Prejuízos no Exercício Corrent	-2.791.656	-294.950	-458.430	-636.627	-689.173	-960.517
Ajuste de Anos Anteriores						

	LCM Caminhoes Ltda					
	dez/19	jan/20	fev/20	mar/20	abr/20	mai/20
<b>Passivo</b>	<b>2.144.389</b>	<b>2.483.030</b>	<b>2.376.654</b>	<b>2.396.901</b>	<b>2.519.966</b>	<b>2.508.777</b>
<b>Passivo Circulante</b>	<b>4.282.950</b>	<b>4.575.457</b>	<b>4.449.898</b>	<b>4.428.823</b>	<b>4.516.784</b>	<b>4.497.603</b>
Emprestimos e financiamentos Circulan	0	0	0	0	0	0
Fornecedores	378.775	657.893	505.262	479.360	565.138	539.561
Obrigações Trabalhistas e Previdenciári	3.240.649	3.253.166	3.278.705	3.281.316	3.282.984	3.288.998
Impostos e contruibuições a recolher	612.209	613.081	614.614	616.830	617.551	617.933
outras obrigações	51.317	51.317	51.317	51.317	51.111	51.111
Provisões	0	0	0	0	0	0
Contas Transitórias						
<b>Passivo Não Circulante</b>	<b>16.221.416</b>	<b>16.273.095</b>	<b>16.293.213</b>	<b>16.351.801</b>	<b>16.429.094</b>	<b>16.483.214</b>
Emprestimos e Financiamentos não circ	145.753	189.082	204.551	219.039	246.332	261.072
Impostos e Contribuições e Recolher						
Empresas Ligadas	16.045.184	16.053.534	16.058.183	16.102.283	16.152.283	16.191.663
Outros Exigíveis a Longo prazo	30.479	30.479	30.479	30.479	30.479	30.479
Contas Transitórias						
<b>Patrimonio Liquido</b>	<b>- 18.359.977 -</b>	<b>- 18.365.522 -</b>	<b>- 18.366.457 -</b>	<b>- 18.383.723 -</b>	<b>- 18.425.912 -</b>	<b>- 18.472.040</b>
Capital Social	5.000.000	5.000.000	5.000.000	5.000.000	5.000.000	5.000.000
Lucros ou (-) Prejuízos Acumulados	-22.932.242	-23.359.977	-23.359.977	-23.359.977	-23.359.977	-23.359.977
Lucros ou Prejuízos no Exercício Corrent	-427.735	-5.545	-6.480	-23.746	-65.935	-112.063
Ajuste de Anos Anteriores	0	0	0	0	0	0

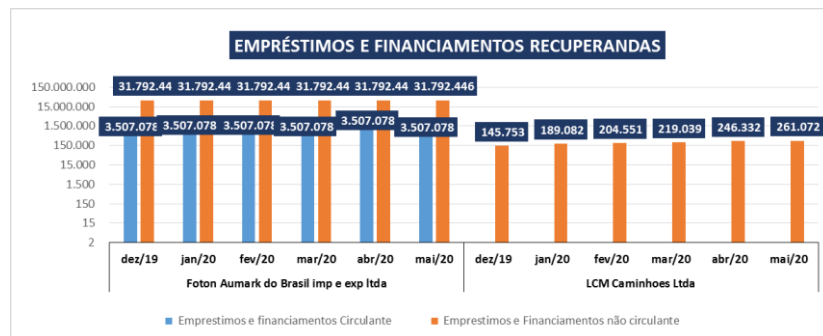
Passivo	Pouso Alegre Comercial e Agropecuaria S/A					
	dez/19	jan/20	fev/20	mar/20	abr/20	mai/20
	17.105.215	15.870.325	17.643.016	23.078.988	24.846.810	24.814.574
<b>Passivo Circulante</b>	<b>53.859.289</b>	<b>53.898.373</b>	<b>53.944.365</b>	<b>53.982.129</b>	<b>53.988.319</b>	<b>53.974.869</b>
Emprestimos e financiamentos Circulan	45.980.945	45.980.945	45.980.945	45.980.945	45.980.945	45.980.945
Fornecedores	577.743	578.714	577.743	581.539	582.520	583.501
Obrigações Trabalhistas e Previdenciári	2.168.403	2.170.274	2.184.998	2.186.725	2.191.934	2.177.504
Impostos e contribuições a recolher						
outras obrigações	5.132.198	5.168.439	5.200.680	5.232.921	5.232.921	5.232.921
Provisões						
Contas Transitórias						
<b>Passivo Não Circulante</b>	<b>6.058.550</b>	<b>6.416.750</b>	<b>6.416.750</b>	<b>7.810.550</b>	<b>8.153.000</b>	<b>8.151.950</b>
Emprestimos e Financiamentos não circ	6.046.050	6.404.250	6.404.250	7.798.050	8.140.500	8.139.450
Impostos e Contribuições e Recolher						
Empresas Ligadas	12.500	12.500	12.500	12.500	12.500	12.500
Outros Exigíveis a Longo prazo						
Contas Transitórias						
<b>Patrimonio Liquido</b>	<b>- 42.812.623</b>	<b>- 44.444.796</b>	<b>- 42.718.099</b>	<b>- 38.713.691</b>	<b>- 37.294.509</b>	<b>- 37.312.245</b>
Capital Social	136.301.794	136.301.794	136.301.794	136.301.794	136.301.794	136.301.794
Lucros ou (-) Prejuízos Acumulados	- 178.466.964	- 178.466.964	- 182.197.957	- 182.197.957	- 182.197.957	- 182.197.957
Lucros ou Prejuízos no Exercício Corrent-	647.452	2.279.626	3.178.065	7.182.473	8.601.655	8.583.919
Ajuste de Anos Anteriores						



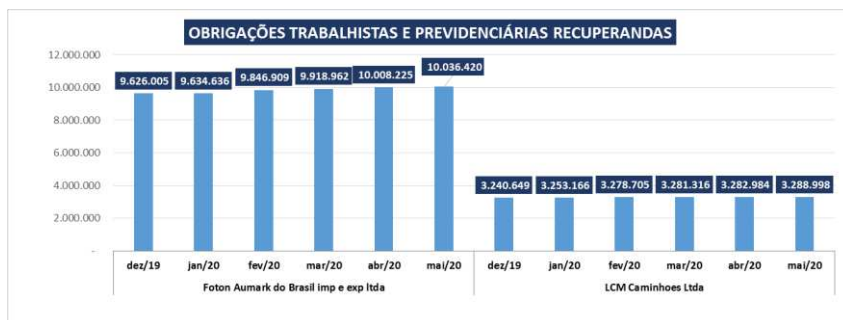
➤ No mês de **maio de 2020** as Recuperandas **FOTON** e **LCM** registraram um *passivo circulante* de R\$ 74.035.509,43 e R\$ 4.497.603,00, respectivamente.



➤ No mês de **maio de 2020** a empresa **POUSO ALEGRE** registrou um *passivo circulante* de R\$ 53.974.869,25.



- Em **maio de 2020**, as Recuperandas **FOTON** e **LCM** registraram na conta de *Empréstimos e Financiamentos de curto prazo* o valor de R\$ 3.507.078,00 e R\$ 0,00, sem alterações.
- A Recuperanda **POUSO ALEGRE** registrou o valor de R\$ 45.980.945,00, sem alteração.



- Em **maio de 2020**, o passivo trabalhista da **FOTON** foi de R\$ 10.036.420,00, da **LCM** foi de R\$ 3.288.998,00, e da **POUSO ALEGRE** foi de R\$ 2.177.504,00.



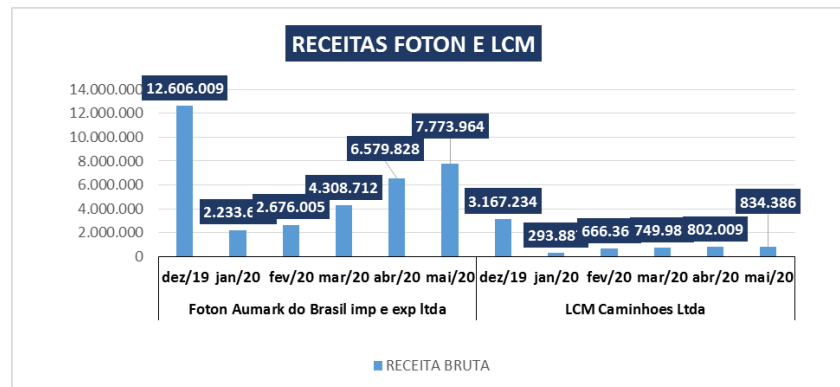
#### 4. DEMONSTRAÇÃO DE RESULTADOS

Com base na documentação enviada pelas Recuperandas, apresenta-se a planilha abaixo e destaca-se o que segue:

	Foton Aumark do Brasil imp e exp ltda					
	dez/19	jan/20	fev/20	mar/20	abr/20	mai/20
<b>Receitas</b>						
Receita Bruta de Vendas	12.567.291	2.233.625	2.676.005	4.308.712	6.579.828	7.773.964
Receita de Comercialização	38.718	0	0	0	0	0
(-) Deduções sobre receita de Vendas	-4.079.542	-297.500	-448.548	-713.494	-1.062.255	-1.272.952
<b>(=) Receita Operacional Líquida</b>	<b>8.526.467</b>	<b>1.936.125</b>	<b>2.227.457</b>	<b>3.595.218</b>	<b>5.517.573</b>	<b>6.501.012</b>
(-) Custo dos produtos vendidos	-6.913.106	-1.717.159	-1.881.345	-3.167.610	-4.914.254	-5.828.607
(-) Custo dos serviços						
Outros custos diretos / indiretos						
<b>(=) Lucro Bruto</b>	<b>1.613.362</b>	<b>218.967</b>	<b>346.112</b>	<b>427.607</b>	<b>603.320</b>	<b>672.405</b>
(-/+ Despesas / receitas operacionais	-4.405.017	-513.713	-802.045	-1.063.361	-1.295.005	(1.634.574)
<b>(=) Lucro operacional antes do resultado financeiro</b>	<b>-2.791.656</b>	<b>-294.746</b>	<b>-455.933</b>	<b>-635.754</b>	<b>-691.686</b>	<b>-962.169</b>
Resultado de Equivalencia Patrimonial						
Receita Financeira		1.565	1.990	4.817	10.579	11.821
Despesa Financeira	-	1.769 -	4.486 -	5.690 -	8.066 -	10.168
<b>(=) Lucro Operacional Antes do Imposto de Renda e contribuição social</b>	<b>-2.791.656</b>	<b>-294.950</b>	<b>-458.430</b>	<b>-636.627</b>	<b>-689.173</b>	<b>-960.517</b>
(-) Imposot de Renda						
(-) Contribuição Social						
<b>(=) Lucro ou Prejuízo Líquido do exercício</b>	<b>-2.791.656</b>	<b>-294.950</b>	<b>-458.430</b>	<b>-636.627</b>	<b>-689.173</b>	<b>-960.517</b>

	LCM Caminhoes Ltda					
	dez/19	jan/20	fev/20	mar/20	abr/20	mai/20
<b>Receitas</b>						
Receita Bruta de Vendas	3.038.887	288.901	650.616	718.694	766.926	794.855
Receita de Comercialização	128.347	4.986	15.750	31.293	35.083	39.531
(-) Deduções sobre receita de Vendas	-109.630	-1.269	-2.846	-101.061	-102.106	-103.046
<b>(=) Receita Operacional Líquida</b>	<b>3.057.604</b>	<b>292.618</b>	<b>663.520</b>	<b>648.926</b>	<b>699.903</b>	<b>731.340</b>
(-) Custo dos produtos vendidos	-2.577.992	-225.046	-464.121	-404.704	-446.098	-471.501
(-) Custo dos serviços						
Outros custos diretos / indiretos						
<b>(=) Lucro Bruto</b>	<b>479.612</b>	<b>67.572</b>	<b>199.399</b>	<b>244.222</b>	<b>253.805</b>	<b>259.839</b>
(-/+ Despesas / receitas operacionais	883.769	-71.942	-204.106	-263.840	-310.046	-360.688
<b>(=) Lucro operacional antes do resultado financeiro</b>	<b>-404.157</b>	<b>-4.370</b>	<b>-4.707</b>	<b>-19.618</b>	<b>-56.241</b>	<b>-100.849</b>
Resultado de Equivalencia Patrimonial						
Receita Financeira			3	3	102	102
Despesa Financeira	-23.578	-1.175	-1.776	-4.131	-9.796	-11.316
<b>(=) Lucro Operacional Antes do Imposto de Renda e contribuição social</b>	<b>-427.735</b>	<b>-5.545</b>	<b>-6.480</b>	<b>-23.746</b>	<b>-65.935</b>	<b>-112.063</b>
(-) Imposot de Renda						
(-) Contribuição Social						
<b>(=) Lucro ou Prejuízo Líquido do exercicio</b>	<b>-427.735</b>	<b>-5.545</b>	<b>-6.480</b>	<b>-23.746</b>	<b>-65.935</b>	<b>-112.063</b>

	Pouso Alegre Comercial e Agropecuaria S/A					
	dez/19	jan/20	fev/20	mar/20	abr/20	mai/20
<b>Receitas</b>						
Receita Bruta de Vendas	0	0	0	0	0	0
Receita de Comercialização	0	0	0	0	0	0
(-) Deduções sobre receita de Vendas						
<b>(=) Receita Operacional Líquida</b>	<b>0</b>	<b>0</b>	<b>0</b>	<b>0</b>	<b>0</b>	<b>0</b>
(-) Custo dos produtos vendidos						
(-) Custo dos serviços						
Outros custos diretos / indiretos						
<b>(=) Lucro Bruto</b>	<b>0</b>	<b>0</b>	<b>0</b>	<b>0</b>	<b>0</b>	<b>0</b>
(-/+ Despesas / receitas operacionais	-1.401.377	-1.453.324	-111.835	-169.929	-196.998	-200.348
<b>(=) Lucro operacional antes do resultado financeiro</b>	<b>-1.401.377</b>	<b>-1.453.324</b>	<b>-111.835</b>	<b>-169.929</b>	<b>-196.998</b>	<b>-200.348</b>
Resultado de Equivalencia Patrimonial	-3.308.895	-3.308.895	0	0	0	0
Receita Financeira	979.278	2.482.593	3.289.900	7.352.402	8.798.653	8.784.267
Despesa Financeira						
<b>(=) Lucro Operacional Antes do Imposto de Renda e contribuição social</b>	<b>-3.730.993</b>	<b>-2.279.626</b>	<b>3.178.065</b>	<b>7.182.473</b>	<b>8.601.655</b>	<b>8.583.919</b>
(-) Imposto de Renda						
(-) Contribuição Social						
<b>(=) Lucro ou Prejuízo Líquido do exercício</b>	<b>-3.730.993</b>	<b>-2.279.626</b>	<b>3.178.065</b>	<b>7.182.473</b>	<b>8.601.655</b>	<b>8.583.919</b>



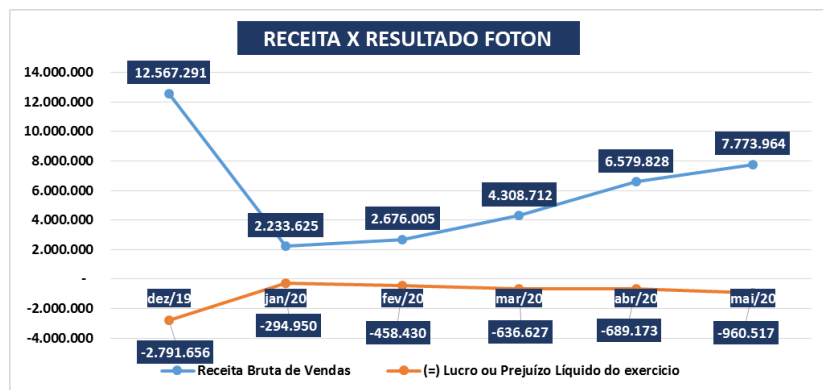
➤ Em **maio de 2020**, a Recuperandas **FOTON e LCM** apresentaram um faturamento acumulado de R\$ 7.773.964,00 e R\$ 834.386,00, respectivamente.



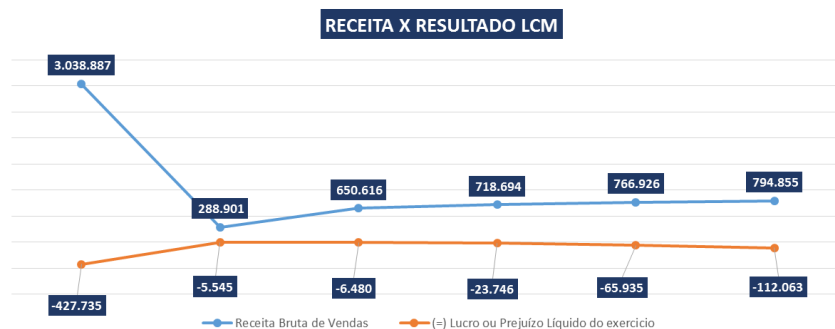
➤ A Recuperanda **FOTON**, no mês de **maio de 2020**, apresentou um faturamento de R\$ 7.773.964,00 e um custo de R\$-5.828.607,00 que representa 75% do faturamento bruto da recuperanda.



✓ A Recuperanda **POUSO ALEGRE**, no mês de **maio de 2020**, demonstrou uma receita financeira de R\$ 8.798.267,00 referente a variação cambial.



➤ No mês de **maio de 2020**, a Recuperanda **FOTON** registrou um resultado líquido negativo com um saldo contabilizado de R\$ -960.517,00, conforme gráfico ao lado.



➤ Em **maio de 2020**, a Recuperanda **LCM** apresentou um faturamento de R\$ 794.855,00 e um resultado negativo de R\$ - 112.063,00 .

## 5. DA FISCALIZAÇÃO DAS ATIVIDADES DAS RECUPERANDAS – IMPACTOS DA PANDEMIA DO COVID-19

Conforme anteriormente noticiado, em razão das importantes e necessárias medidas de prevenção e restrições impostas pelas autoridades competentes por força da pandemia do COVID-19, a equipe da Administradora Judicial ficou impossibilitada de realizar vistorias in loco nos estabelecimentos das **Recuperandas** para fiscalização de suas atividades, tal como vinha sendo feito até então.

Assim, como forma de manter a fiscalização das atividades, sem prejuízos dos contatos ordinariamente mantidos entre nossas equipes e profissionais, foi solicitado aos administradores e representantes das Recuperandas que apresentassem relatórios periódicos com informações detalhadas acerca dos impactos experimentados no cotidiano empresarial.

Atendendo ao quanto solicitado pela Administradora Judicial, os representantes das Recuperandas apresentaram os relatórios anexos, nos quais, informaram, em síntese que :

- Conseguiram manter a média de faturamento de 03 (três) unidades por semana, o que representa um crescimento de 50% (cinquenta por cento) em relação ao mesmo período de 2019, consolidando a evolução das atividades;
- O crescimento é resultado direto na maior disponibilidade de estoque de caminhões, nova parceria para montagem dos caminhões nacionais em Guaíba/RS e a forte adesão de ex-concessionárias FORD;
- Os caminhões importados da China foram embarcados, com previsão de chegada na primeira semana do mês de agosto/2020.
- As vendas de peças e serviços da **LCM** aumentaram significativamente, após uma queda de 42% (quarenta e dois por cento).

## 6. CALENDÁRIO PROCESSUAL

RECUPERAÇÃO JUDICIAL - GRUPO FOTON		
Processo nº 1128854-59.2018.8.26.0100 - 1ª VFRJ DA CAPITAL/SP		
DATA	EVENTO	LEI 11.101/05
17/12/2018	Distribuição do pedido de RJ	-
19/12/2018	Deferimento do Processamento RJ (fls. 756/762)	Art. 52
07/01/2019	Termo de Compromisso	Art. 33
22/01/2019	Publicação do Deferimento do Processamento da RJ (fls. 1524)	-
07/05/2019	Publicação do 1º Edital (DJE e Jornal de grande circulação)	Art. 52 § 1º
22/05/2019	Prazo Fatal para apresentação das Habilitações/Divergências administrativas (15 dias da publicação do 1º edital)	Art. 7º § 1º
20/03/2019	Apresentado Plano de Recuperação Judicial (60 dias da publicação do deferimento do processamento da RJ) – fls. 1980/2179	Art. 53
05/07/2019	Apresentada da Relação de Credores do AJ	Art. 7º § 2º
07/10/2019	Publicação do Edital - Lista de Credores AJ	Art. 7º, II
17/10/2019	Prazo fatal para apresentação das Impugnações Judiciais – Relação de Credores AJ	Art. 8º
-	Publicação do Edital - Convocação AGC (DJE)	Art. 36



- Assembleia Geral de Credores - 1ª Convocação	Art. 37
- Assembleia Geral de Credores - 2ª Convocação (Aprovação do Plano)	Art. 37
- Decisão (Homologação do PRJ e concessão da RJ)	Art. 58
- Publicação da decisão (Homologação do PRJ e concessão da RJ)	Art. 58

## 7. CONSIDERAÇÕES FINAIS

Todas as empresas em recuperação, **POUSO ALEGRE, LCM, FOTON**, no mês de **maio de 2020**, continuam a apresentar em seus relatórios contábeis *Patrimônio Líquido Negativo*, em razão dos prejuízos acumulados nos últimos anos e dos resultados negativos do exercício.

A Recuperanda **POUSO ALEGRE** apurou no mês **maio de 2020** um resultado positivo no valor de R\$ 8.583.919,00, causado pela contabilização de variações cambiais e equivalência patrimonial.

No mês de **maio de 2020**, a **FOTON** e a **LCM** registraram faturamento acumulado no valor de R\$ 7.773.964,00 e R\$ 794.855,00, respectivamente. A **POUSO ALEGRE** não contabilizou faturamento no ano de 2020.



São Paulo 05 de junho de 2020.

**Boletim Atividades Foton/LCM: 05 de junho de 2020**

Sem estoque de caminhões importados, restou nesta semana apenas a venda de peças e da produção nacional. Foram dois caminhões faturados e um planejamento para que na próxima semana seja produzido três unidades.

Os caminhões importados que tinham a expectativa de receber em maio foram localizados. Estão parados em Shangai devido a problemas no transbordo do navio e cancelamento de rotas. O fornecedor reagendou o embarque para o dia 10 de junho com previsão de chegada na primeira semana de agosto.

O próximo embarque programado para despacho em junho parcialmente produzido, aguardando componentes faltando para embarque. Acreditamos que sofrerá um adiamento como o anterior de pelo menos 45 dias.

A LCM caminhões conseguiu um volume maior de serviço e venda de peças em relação a semana anterior, mas ainda abaixo da média. Nesta sexta-feira, dia 5 o governo de São Paulo autorizou a abertura de concessionárias e escritórios. Acreditamos que na próxima semana o volume deverá ser mais representativo com uma possibilidade de venda de caminhão.

O cambio recuo significativamente esta semana. Com o reajuste que anunciamos em maio e o cambio atual estaremos com uma margem adequada ao plano. Iniciamos um planejamento financeiro para garantir a partir de agora um média mínima cambial e assim ficar menos exposto as variações.

Um credor na lista de credores da recuperação judicial, AB sistemas de freios interromperam o fornecimento de componentes em virtude dos débitos existentes. Esta semana tentamos de todas as formas contato com o departamento jurídico e com a diretoria para ver uma forma de solucionar a situação, mas infelizmente não tivemos sucesso. A empresa em referência, foi vendida em 2018 para outra empresa, Chassis Break, que por sua vez foi vendida em 2019 para outra empresa Hitachi. Assim estamos no processo de entender melhor com qual departamento jurídico esta nossos débitos e como podemos administrar esse fornecimento. Temos conjuntos para a produção até o meio de julho. Até esse período teremos que solucionar essa situação com esse credor ou encontrar outra forma de abastecimento.

Continuamos aguardando a importante manifestação do Juiz em relação a petição protocolada no início de maio, de forma que possamos honrar com todos nossos compromissos jurídicos e fiscais, além de promover a área comercial.



São Paulo 12 de junho de 2020.

**Boletim Atividades Foton/LCM: 12 de junho de 2020**

Esta semana continuamos nosso empenho integralmente na produção de caminhões em Guaíba. Conseguimos finalizar três unidades que já faturadas nesta semana. Alguns processos na produção foram revisados e com sua validação final na próxima semana por nosso diretor de engenharia estaremos aumentando a capacidade de produção para 3 unidades por semana de forma definitiva. Com o ingresso de novos concessionários em nossa rede, estimamos que em um curto prazo será necessário aumentar a produção para 5 unidades semanais. Já identificamos algumas ações que estaremos avaliando para implantar em julho/agosto e assim atingir esse volume.

Os caminhões que importados localizados em Shanghai embarcaram finalmente neste último dia 10 de junho com previsão de chegada na primeira semana de agosto. Ainda é um lote pequeno, estamos nos empenhando agora no próximo embarque, de forma se seja despachado o mais breve. A Foton ainda enfrenta um sério problema de abastecimento, pois seus fornecedores ainda não estabilizaram as entregas e as vendas para o mercado chinês dispararam em abril e maio aumentando ainda mais a demanda por peças.

A LCM caminhões conseguiu finalmente uma semana inteira de trabalho. Vendeu sua primeira unidade de caminhão dos últimos 90 dias e ainda conseguiu com um volume ainda que baixo de serviço e peça .

Finalmente conseguimos contato com o credor que necessitamos fornecimento. Iniciamos conversa para tentar viabilizar a retomada de fornecimento. Estamos em paralelo já com outras duas opções de fornecimento caso não seja possível chegar em um acordo. Assim até o final deste mês teremos uma solução definitiva.

Continuamos aguardando a importante manifestação do Juiz em relação a petição protocolada no início de maio, de forma que possamos honrar com todos nossos compromissos jurídicos e fiscais, além de promover a área comercial. Esta manifestação também é muito importante para que possamos organizar da melhor for a primeira assembleia de credores.



São Paulo 19 de junho de 2020.

### **Boletim Atividades Foton/LCM: 19 de junho de 2020**

Encerramos a semana com nossa meta atingida, três unidades produzidas. Já são duas semanas consecutivas com esse volume, validando assim os novos processos implementados e as ferramentas adquiridas.

Na quinta-feira dia 18 de junho de 2020 tivemos o prazer de receber o nosso novo concessionário de Santa Catarina, o Sr. Renato Costa da FORAUTO em nossas instalações em Guaíba-RS. Sua visita marca a retirada de seu primeiro caminhão adquirido esta semana e assim iniciando a distribuição da marca Foton. Durante a visita tivemos o privilégio de receber também a visita do Prefeito de Guaíba e seu assessor o Sr. Roberto Scalco onde foi possível uma ótima interação sobre nossas atividades e planos futuros. O Sr. Renato Costa além de um novo concessionário é o atual Presidente do conselho da ABRAFOR (Associação de Concessionários FORD) com grande influência sobre todos os demais novos concessionários que estão ingressando na rede Foton.



Divulgamos esta semana a venda de seis unidades no estado da Bahia, com grande repercussão na mídia especializada, conforme release abaixo:



**FOTON AUMARK DO BRASIL, IMPORTAÇÃO, EXPORTAÇÃO E DISTRIBUIÇÃO DE VEÍCULOS LTDA**  
Rua Cristiano Viana, 441 Cj 135 – Pinheiros – São Paulo – SP – Brasil – CEP: 05410-000  
TEL: +55 11 2659-8343



## Foton fecha a venda de seis caminhões para o transporte de bebidas na Bahia

- Com a venda, marca avança com a aplicação do modelo 3.5-11 DT para variados segmentos de operação |

A Foton, por meio da concessionária Grupo Peça Fácil / Ideal Veículos, localizada na Bahia, BA, vendeu seis caminhões 3.5-11 DT para a empresa Trend Brasil, especializada em transporte rodoviário e logística. De acordo com Sérgio Rosado, gerente da concessionária, esta foi a primeira venda feita para a transportadora e pela primeira vez os caminhões da marca serão utilizados para o transporte de bebidas no estado da Bahia.

Trata-se de uma venda importante para a presença da marca naquele estado, que avança com a aplicação do produto em variados segmentos de atividades. Além de levar produtos ao consumidor final integrando a cadeia de logística urbana, os caminhões da Foton atendem as configurações de um VUC (Veículo Urbano de Carga), por isso têm livre acesso às zonas de restrições existentes nas maiores cidades do País.

Além do segmento de bebidas, o modelo 3.5-11 DT da Foton estão sendo aplicados para diversos outros segmentos de transporte no Brasil, pois são ideais para o transporte de cargas municipal e intermunicipal de curtas e médias distâncias.

Rosado explica que a Trend Brasil tem tradição e conhecimento no setor de transportes e adquiriu o produto após fazer um comparativo sobre preço e qualidade em relação ao que há disponível no mercado. "Hoje com o advento da internet fica muito fácil de se comparar produtos e, com isso, saber que a Foton possui atributos de qualidade em seus caminhões comparáveis às líderes de mercado, disse.

- <http://www.automotivebusiness.com.br/noticia/31278/foton-vende-lote-de-caminhoes-35-11-dt-para-trend-brasil>
- <https://www.ontruck.com.br/noticia/3090/foton-fecha-a-venda-de-seis-caminhoes-para-o-transporte-de-bebidas-na-bahia>
- <https://www.logweb.com.br/foton-fecha-venda-de-seis-caminhoes-para-o-transporte-de-bebidas-na-bahia/>
- <http://www.cargaetransporte.com.br/2020/06/18/foton-vende-seis-vucs-para-transporte-de-bebidas-na-bahia/>
- <https://www.autodata.com.br/curtas-algo-mais/2020/06/17/foton-vende-seis-caminhoes-na-bahia/31381/>
- <https://transportemundial.com.br/trend/>

A LCM caminhões está atualmente negociando dois caminhões com grande potencial de venda. A grande dificuldade está na aprovação de crédito junto aos bancos comerciais. As vendas de peças e serviços aumentaram significativamente essa semana, depois de uma queda de 42% na semana anterior. Nos aproximamos dos valores semanais históricos de 2020, mas ainda 15% abaixo.



O Juiz despachou esta semana sobre nossa petição liberando algumas pendencias que estávamos requerendo e solicitou a manifestação da Administradora Judicial sobre a realização da assembleia e sobre nosso requerimento DIP. Desta forma já nos antecipando, iniciamos os levantamentos para adequar o formato da assembleia caso seja aprovado. Atualizamos também as partes envolvidas no DIP, operação de grande importância neste momento de recuperação e principalmente de ajustes em virtude da pandemia. O ingresso de um número expressivo de novos concessionários em nossa rede de distribuição exige um esforço extra de estoque de caminhões e peças, treinamento da rede, material de trabalho e equipe. Estamos a mais de 14 meses nos empenhando para esse crescimento na capacidade de venda com uma maior capilaridade, esse capital nos permitirá atingir nossos objetivos que refletirão no cumprimento do plano de recuperação apresentado.



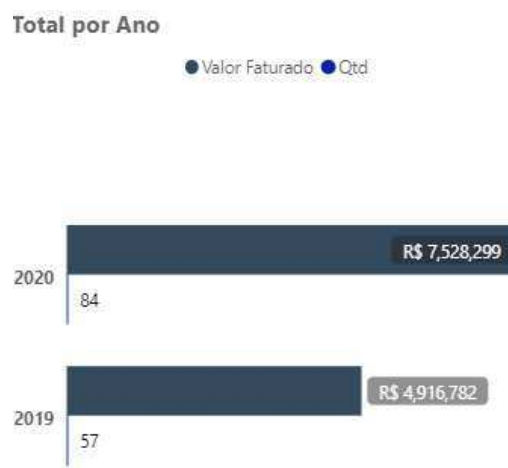
São Paulo 26 de junho de 2020.

**Boletim Atividades Foton/LCM: 26 de junho de 2020**

Esta semana praticamente encerra o mês de junho e o primeiro semestre de 2020. Mantivemos a média de faturamento de 3 unidades na semana e assim as vendas de peças e caminhões demonstram um crescimento de 50% em relação ao mesmo período de 2019 consolidando a evolução de nossas atividades. Isto é reflexo principalmente no aumento de vendas de caminhões, 47% superior também na quantidade de caminhões em relação ao mesmo período de 2019. A pandemia de COVID-19 que trouxe desde março deste ano um isolamento forçado no Brasil e desde dezembro 2019 na China comprometeram significativamente o embarque de peças e caminhões, onde certamente já com a nova rede teríamos atingido um volume bem maior.



Comparativo de Fat. Total 1S 2019 / 1S 2020



Comparativo de Fat. Caminhões 1S 2019 / 1S 2020



Comparativo de faturamento mensal 1S 2019 / 1S 2020

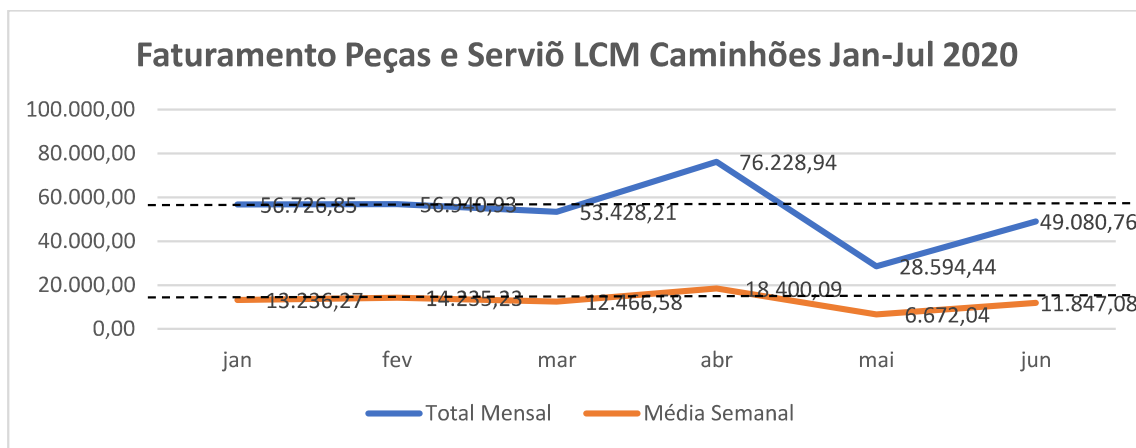




Este crescimento é resultado direto na maior disponibilidade de estoque de caminhões, nova parceria para montagem dos caminhões nacionais em Guaíba-RS e a forte adesão de ex-concessionários FORD a nossa rede de distribuição.

Dois novos grupos nos visitaram esta semana interessados na praça de Fortaleza-CE e Belo Horizonte-MG onde não temos nenhum concessionário atuando no momento. Assim continuamos com as atividades de ampliação da rede de forma à cobrir as principais capitais até o final do ano corrente.

As vendas de peças e serviços da LCM caminhões se mantiveram estável e possivelmente alcancem, até o fechamento do mês, a média mensal do primeiro trimestre de 2020. Continuamos com duas potencias vendas de caminhões ainda em andamento.



Como preparativo para organização da assembleia de credores, contactamos a Point Comunicação para indicar e orçar o novo formato mais adequado. Acreditamos que já na próxima semana teremos as informações necessárias para tomada de decisão, juntamente com a manifestação da Administradora Judicial sobre as datas da assembleia, formato e o DIP. Essas definições são de suma importância para nosso planejamento e para a organização das ações relacionadas.