



**EXCELENTÍSSIMO SENHOR DOUTOR JUIZ DE DIREITO DA 8ª VARA
CÍVEL DA COMARCA DE GUARULHOS – SP.**

Processo nº 1017546-39.2015.8.26.0224

Recuperação Judicial

AJ RUIZ CONSULTORIA EMPRESARIAL LTDA.,

Administradora Judicial nomeada nos autos da Recuperação Judicial requerida por **ROYAL QUÍMICA LTDA. (EM RECUPERAÇÃO JUDICIAL)**, processo em epígrafe, em observância ao disposto no artigo 22, II, alíneas “a” e “c” da Lei nº 11.101/2005, vem respeitosamente à presença de V. Excelência apresentar o **Relatório Mensal de Atividades da Recuperanda** relativo ao período de **maio de 2020**.

Este Relatório reúne e sintetiza informações e dados que foram fornecidos à Administradora Judicial pela própria Recuperanda. Tais informações, tanto de caráter quantitativo como qualitativo, não foram objeto de auditoria por parte da Administradora Judicial.



I. DA SITUAÇÃO OPERACIONAL

A situação operacional é apresentada a partir do exame das informações prestadas pela **Recuperanda** relativas a: (i) Funcionários, (ii) Situação Patrimonial, (iii) Demonstração de Resultado de Exercício, (iv) Fluxo de Caixa, (v) Extratos Bancários, (vi) Relatório de Compra e Venda, (vii) Contas a Pagar e Receber, (viii) Folha de Pagamento, (ix) Recolhimento de Impostos e (x) Estoque, conforme segue:

i) Empregados

Os representantes da **Recuperanda** apresentaram informações (e-mail) referentes ao número de empregados diretos de **maio de 2020**, conforme tabela abaixo:

MOVIMENTAÇÃO DO QUADRO DE PESSOAL	31/01/2020	29/02/2020	31/03/2020	30/04/2020	31/05/2020
FUNCIONÁRIOS EFETIVOS	42	47	47	44	45

ii) Balanço Patrimonial (maio/2020)

Destacamos neste relatório o comparativo do balancete do período de **abril de 2020** e de **maio de 2020**:

- Em **maio de 2020**, apresentou um Ativo Circulante de R\$ 14.145.247,15 e Passivo Circulante de R\$ 34.810.611,69, o que denota um índice de liquidez de 0,41%, ou seja, para cada R\$ 1,00 que a empresa deve, dispõe de R\$ 0,41 para cumprir as obrigações de curto prazo;
- Em **abril de 2020**, apresentou um Ativo Circulante de R\$ 13.146.734,91 e Passivo Circulante de R\$ 34.646.173,77, o que denota um índice de liquidez de



0,38%, ou seja, para cada R\$ 1,00 que a empresa deve, dispunha de R\$ 0,38 para cumprir as obrigações de curto prazo;

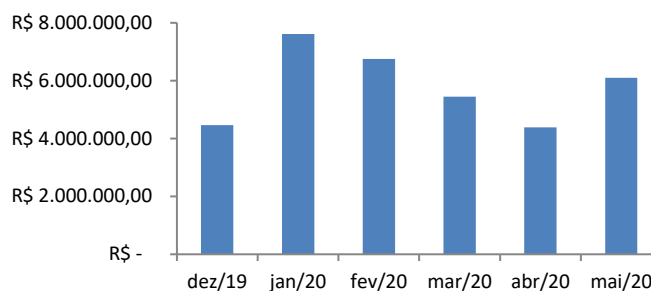
ROYAL QUIMICA LTDA. - CNPJ. 05.817.537/0001-62					
BALANÇOS PATRIMONIAIS LEVANTADOS EM -					
ATIVO			PASSIVO		
CIRCULANTE	30/04/2020	31/05/2020	CIRCULANTE	30/04/2020	31/05/2020
Disponibilidades	R\$ 18.234,08	R\$ 22.805,91	Fornecedores	R\$ 2.449.185,00	R\$ 3.922.556,43
Contas a Receber	R\$ 2.602.719,25	R\$ 3.456.515,69	Obrig.Trab./Prev.	R\$ 3.518.141,12	R\$ 3.126.281,54
Estoques	R\$ 3.317.623,60	R\$ 3.984.407,91	Obrigações Fiscais	R\$ 11.709.616,27	R\$ 11.517.500,78
Imp. e Contrib. a recup	R\$ 5.832.758,70	R\$ 5.673.685,73	Outras Obrigações	R\$ 693.654,90	R\$ 878.861,91
Despesas de Exerc Seg	R\$ 516.990,33	R\$ 516.990,33	Obrigações Bancárias	R\$ 16.275.576,48	R\$ 15.365.411,03
Adiantamentos	R\$ 1.066.580,54	R\$ 699.013,17	Obrigações com Terceir	R\$ -	R\$ -
Faturam. p/ entrega fu	-R\$ 208.171,59	-R\$ 208.171,59	Clientes	R\$ -	R\$ -
Outros Créditos	R\$ -	R\$ -	Conta Corrente filiais	R\$ -	R\$ -
	R\$ 13.146.734,91	R\$ 14.145.247,15		R\$ 34.646.173,77	R\$ 34.810.611,69
NÃO CIRCULANTE			NÃO CIRCULANTE		
Real. a Longo Prazo			Obrigações Bancárias	R\$ -	R\$ -
Dep. E Bloq. Judiciais	R\$ 238.700,61	R\$ 238.700,61	Obrigações Tributárias	R\$ 1.115.711,72	R\$ 1.115.711,72
Adiantamentos	R\$ -	R\$ -	RJ	R\$ 46.208.169,24	R\$ 46.621.300,50
Impostos a Recuperar	R\$ 123.597,20	R\$ 123.597,20	Outras Obrigações	R\$ 1.684.760,83	R\$ 1.684.760,83
	R\$ 362.297,81	R\$ 362.297,81		R\$ 49.008.641,79	R\$ 49.421.773,05
PERMANENTE			PATRIMONIO LÍQUIDO		
Investimentos			Capital Social	R\$ 24.960.000,00	R\$ 24.960.000,00
Imobilizado	R\$ 40.238.346,22	R\$ 40.238.346,22	Ajuste de Avaliação Pat	R\$ 30.302,12	R\$ 30.302,12
Depreciação	-R\$ 28.070.222,74	-R\$ 28.213.188,12	Reservas de Capital	R\$ 8.261.497,44	R\$ 8.261.497,44
Diferido	R\$ 58.272,17	R\$ 58.272,17	Lucros/Prej. Acumul.	-R\$ 90.804.017,93	-R\$ 90.823.587,53
Intangível	R\$ 142.102,18	R\$ 142.102,18	Resultado do Exercício	-R\$ 364.847,02	-R\$ 67.430,27
Amortização de Softw:	-R\$ 139.780,38	-R\$ 139.910,91	Lucros Distribuídos	R\$ -	R\$ -
	R\$ 12.228.717,45	R\$ 12.085.621,54	Reservas de Reavaliaçã	R\$ -	R\$ -
				-R\$ 57.917.065,39	-R\$ 57.639.218,24
TOTAL DO ATIVO	R\$ 25.737.750,17	R\$ 26.593.166,50	TOTAL DO PASSIVO	R\$ 25.737.750,17	R\$ 26.593.166,50

iii) Demonstração do Resultado

- Com base na Demonstração dos Resultados do período analisado, destacamos primeiramente, um acréscimo no faturamento de 38,90% no período, de R\$ 4.389.397,59 em **abril de 2020**, para R\$ 6.096.803,87 em **maio de 2020**;
- O Resultado passou de um prejuízo de R\$ 364.847,02 em **abril de 2020**, para um prejuízo de R\$ 67.430,27 em **maio de 2020**.

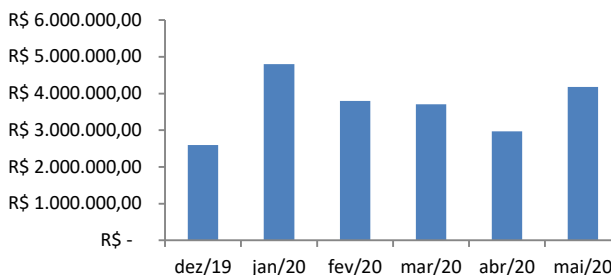
ROYAL QUIMICA LTDA. - CNPJ. 05.817.537/0001-62		
DEMONSTRAÇÕES DO RESULTADO DOS PERÍODOS -		
PERÍODO	30/04/2020	31/05/2020
RECEITA OPERACIONAL BRUTA	R\$ 4.389.397,59	R\$ 6.096.803,87
Vendas	R\$ 4.389.397,59	R\$ 6.096.803,87
DEDUÇÕES DA RECEITA OPERACIONAL BRUTA	-R\$ 1.032.493,53	-R\$ 1.300.661,38
Impostos e Contrib. S/ Vendas	-R\$ 1.032.493,53	-R\$ 1.300.661,38
RECEITA OPERACIONAL LÍQUIDA	R\$ 3.356.904,06	R\$ 4.796.142,49
(-) CUSTOS DAS VENDAS	-R\$ 2.965.995,86	-R\$ 4.178.289,61
Custos dos Produtos Vendidos	-R\$ 2.965.995,86	-R\$ 4.178.289,61
(=) LUCRO BRUTO OPERACIONAL	R\$ 390.908,20	R\$ 617.852,88
(-) DESPESAS OPERACIONAIS	-R\$ 764.103,47	-R\$ 652.600,02
Despesas Administrativas	-R\$ 186.841,27	-R\$ 225.069,13
Despesas Tributárias	R\$ -	R\$ -
Despesas com Vendas	-R\$ 71.991,76	-R\$ 47.757,48
Despesas Gerais	-R\$ 373.657,46	-R\$ 248.160,60
Outras Receitas/Despesas	-R\$ 131.612,98	-R\$ 131.612,81
(=) RESULTADO OPERACIONAL	-R\$ 373.195,27	-R\$ 34.747,14
(-) DESPESAS FINANCEIRAS LÍQUIDAS	-R\$ 4.472,69	-R\$ 45.504,07
Despesas Financeiras	-R\$ 16.597,87	-R\$ 52.520,34
(-) Receitas Financeiras	R\$ 12.125,18	R\$ 7.016,27
OUTRAS RECEITAS E DESPESAS	R\$ -	R\$ -
Receitas/(Despesas) não Operacionais	R\$ -	R\$ -
(-) Perdas Extarordinárias	R\$ -	R\$ -
RESULTADO ANTES DO IRPJ E DA CSLL	-R\$ 377.667,96	-R\$ 80.251,21
(-) PROVISÃO IRPJ / CSLL	R\$ 12.820,94	R\$ 12.820,94
(=) LUCRO LÍQUIDO DO EXERCÍCIO	-R\$ 364.847,02	-R\$ 67.430,27

Faturamento		
Período	Valor	AV%
dez/19	R\$ 4.464.607,96	12,85%
jan/20	R\$ 7.604.902,89	21,89%
fev/20	R\$ 6.745.105,03	19,41%
mar/20	R\$ 5.446.280,99	15,67%
abr/20	R\$ 4.389.397,59	12,63%
mai/20	R\$ 6.096.803,87	17,55%
Total	R\$ 34.747.098,33	100,00%

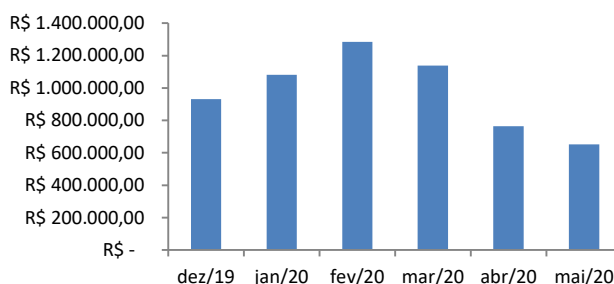




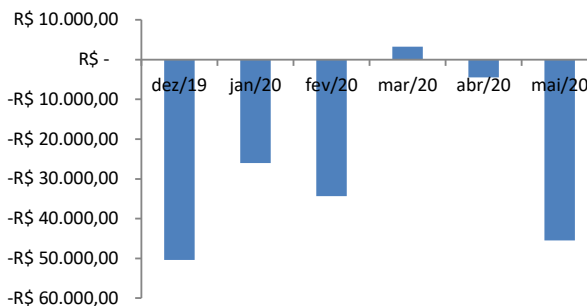
Custos		
Período	Valor	AV%
dez/19	R\$ 2.592.743,41	11,76%
jan/20	R\$ 4.802.576,57	21,78%
fev/20	R\$ 3.798.193,75	17,23%
mar/20	R\$ 3.708.128,61	16,82%
abr/20	R\$ 2.965.995,86	13,45%
mai/20	R\$ 4.178.289,61	18,95%
Total	R\$ 22.045.927,81	100,00%



Despesas Operacionais		
Período	Valor	AV%
dez/19	R\$ 930.988,67	15,91%
jan/20	R\$ 1.082.000,66	18,49%
fev/20	R\$ 1.285.610,26	21,96%
mar/20	R\$ 1.137.963,55	19,44%
abr/20	R\$ 764.103,47	13,05%
mai/20	R\$ 652.600,02	11,15%
Total	R\$ 5.853.266,63	100,00%

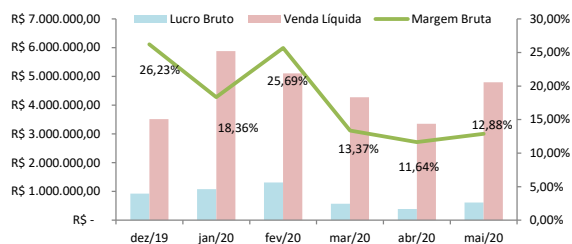


Resultado Financeiro Líquido		
Período	Valor	AV%
dez/19	-R\$ 50.369,90	31,98%
jan/20	-R\$ 26.045,79	16,54%
fev/20	-R\$ 34.344,96	21,81%
mar/20	R\$ 3.242,49	-2,06%
abr/20	-R\$ 4.472,69	2,84%
mai/20	-R\$ 45.504,07	28,89%
Total	-R\$ 157.494,92	100,00%



MARGEM BRUTA – LUCRO BRUTO/RECEITA TOTAL-

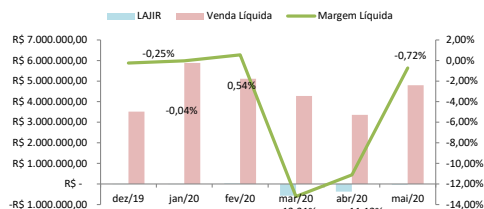
Período	Lucro Bruto	Venda Líquida	Margem Bruta
dez/19	R\$ 922.119,13	R\$ 3.514.862,54	26,23%
jan/20	R\$ 1.079.855,73	R\$ 5.882.432,30	18,36%
fev/20	R\$ 1.313.289,07	R\$ 5.111.482,82	25,69%
mar/20	R\$ 572.384,17	R\$ 4.280.512,78	13,37%
abr/20	R\$ 390.908,20	R\$ 3.356.904,06	11,64%
mai/20	R\$ 617.852,88	R\$ 4.796.142,49	12,88%





MARGEM LÍQUIDA

Período	LAJIR	Venda Líquida	Margem Líquida
dez/19	-R\$ 8.869,54	R\$ 3.514.862,54	-0,25%
jan/20	-R\$ 2.144,93	R\$ 5.882.432,30	-0,04%
fev/20	R\$ 27.678,81	R\$ 5.111.482,82	0,54%
mar/20	-R\$ 565.579,38	R\$ 4.280.512,78	-13,21%
abr/20	-R\$ 373.195,27	R\$ 3.356.904,06	-11,12%
mai/20	-R\$ 34.747,14	R\$ 4.796.142,49	-0,72%



iv) Fluxo de Caixa.

Os representantes da **Recuperanda** apresentaram informações referentes ao fluxo de caixa do mês de **maio de 2020**, com saldo positivo, da sede Guarulhos filial no valor de R\$ 18.673,00, filial Suzano, no valor de R\$ 4.100,00, e da filial Sul no valor de R\$ 33,00.

Reitera-se o requerimento, feito no relatório de atividades do mês de março, referente ao fluxo de caixa do mês de fevereiro de 2020, para que a devedora apresente a documentação hábil a comprovar que os números constantes no documento enviado se referem a projeção de faturamento e/ou controle interno de faturado e realizado, e não o saldo do fluxo de caixa.

v) Extratos Bancários

Os representantes da **Recuperanda** apresentaram extratos de movimentação bancária, do **Banco Itaú**, (i) conta corrente nº **11.541-0**, agência **1446**, de 30/04/2020 a 29/05/2020, com saldo positivo no valor de R\$ 4.100,41, (ii) conta corrente nº **09221-3**, agência **1446**, de 30/04/2020 a 29/05/2020, com saldo positivo no valor de R\$ 18.672,56, e (iii) conta corrente nº **71715-7**, agência **1446**, de 29/04/2020 a 29/05/2020, com saldo positivo de valor de R\$ 32,94.



Reitera-se o requerimento feito nos relatórios de atividades dos meses de janeiro, fevereiro, março e abril de 2020, de que a Recuperanda apresente os respectivos documentos que comprovam as movimentações realizadas constantes dos extratos bancários e não identificadas.

vi) Relatório de Compra e Venda

Os representantes da Recuperanda apresentaram relatório de compras no valor de R\$ 6.792.710,32 e de vendas no valor de R\$ 6.828.201,46.

vii) Contas a Pagar e Receber

Os representantes da Recuperanda apresentaram informações referentes de contas a pagar no valor de R\$ 45.020.057,96 e relatório de contas a receber no valor de R\$ 9.801.580,83.

viii) Folha de pagamento

Os representantes da Recuperanda apresentaram no período:

- (i) Resumo de Competência Sintético Mensalista da unidade Royal Plas com total de proventos no valor R\$ 69.686,87 (sessenta e nove mil, seiscentos e oitenta e seis reais e oitenta e sete centavos),
- (ii) Resumo de Competência Sintético Mensalista da unidade Royal Suzano com total de proventos no valor de R\$ 31.552,08 (trinta e um mil quinhentos e cinquenta dois reais e oito centavos),
- (iii) Resumo de Competência Sintético Autônomos e Pró-labore da Royal Guarulhos e Suzano, com valor total de R\$ 7.800,00 (sete mil e oitocentos reais), cada.



ix) Estoque

Os representantes da Recuperanda apresentaram relatório referente ao estoque do período no valor de R\$ 6.588.399,71.

x) Recolhimento e Pagamento de Impostos

Os representantes da **Recuperanda** apresentaram:

- 1) guias de GPS e FGTS, referente ao mês de maio.
- 2) comprovantes de pagamento de GPS referentes aos meses de março e abril.
- 3) comprovantes de FGTS referente ao mês de fevereiro.
- 4) comprovantes de pagamentos de DARFs referentes aos meses de fevereiro e abril.

**II. DA FISCALIZAÇÃO DAS ATIVIDADES DA RECUPERANDA –
IMPACTOS DA PANDEMIA DO COVID-19.**

Conforme já noticiados, em razão das importantes e necessárias medidas de prevenção e restrições impostas pelas autoridades competentes por força da pandemia do COVID-19, que se intensificaram a partir da segunda quinzena de março/2020, a equipe da Administradora Judicial ficou impossibilitada de realizar vistorias *in loco* no estabelecimento da **Recuperanda** para fiscalização de suas atividades.

Assim, como forma de manter a fiscalização das atividades da **Recuperanda** durante o período de quarentena, em cumprimento obrigação imposta a esta Administradora Judicial por força do art. 22, II, “a” da LRE, sem prejuízos dos contatos ordinariamente mantidos entre nossas equipes e representantes da **Recuperanda**, foi solicitado que apresentassem relatórios periódicos



com informações detalhadas acerca dos impactos experimentados no cotidiano empresarial como consequência da pandemia do COVID-19.

Atendendo ao quanto solicitado pela Administradora Judicial, os representantes da Recuperanda informaram que:

1. *Todas as áreas Administrativas continuam em processo home-office. As demais áreas estão paralisadas ou trabalhando de acordo com a demanda dos pedidos vendas.*
2. *Redução de faturamento, redução de margem, retração e inadimplência agravado. Muitos clientes ainda se encontram paralisados e outros com enorme redução nas suas capacidades produtivas, esses fatos são noticiados pela imprensa todos os dias.*
3. *A disseminação do Coronavírus no Brasil afetou drasticamente o cenário econômico/produtivo. Com a política pública de isolamento e confinamento generalizado em todas as regiões, mesmo com a abertura gradativa, a atividade econômica está severamente afetada e as projeções feitas para esse ano perderam sentido.*
4. *A projeção é de uma redução do PIB de 4,7% em 2020 com taxa de desempregando encerrando o ano em 14,3%. A economia brasileira deve apresentar queda de 7,4% neste ano, segundo previsão da Organização para a Cooperação e Desenvolvimento Econômico (OCDE). Essa retração pode ser ainda maior, se houver uma segunda onda de contaminação pelo novo coronavírus (covid-19), chegando a 9,1% de queda do Produto Interno Bruto (PIB, soma de todos os bens e serviços produzidos no país). Fato é a situação é muito difícil. Mas estamos seguindo dentro de um plano de redução de gastos/despesas e busca continua pelas vendas.*



	JAN	FEV	MAR	ABR	MAI
PLAS	5.823.486,81	4.943.639,84	4.095.450,26	2.673.736,78	4.306.048,00
SUL	60.481,60	58.908,50	128.273,25	-	
SUZANO	1.811.496,98	1.742.556,69	1.222.557,48	1.015.660,81	1.590.755,87
TOTAL	7.695.465,39	6.745.105,03	5.446.280,99	3.689.397,59	5.896.803,87

Sendo o que tinha para o momento, esta Administradora Judicial coloca-se à inteira disposição de V. Excelência e sua Z. Serventia, dos nobres advogados da **Recuperanda**, dos credores e demais interessados, bem como do ilustre representante do Ministério Público para quaisquer esclarecimentos que se façam necessários.

Termos em que,

Pede deferimento.

São Paulo, 08 de junho de 2020.

AJ RUIZ CONSULTORIA EMPRESARIAL LTDA.

JOICE RUIZ BERNIER

OAB/SP 126.769

CHRISTIANNE FLAQUER FERNANDES

OAB/SP nº 133.270

INÁCIA APARECIDA GOMES DA SILVA

CRC 1SP286986/O