

EXCELENTÍSSIMO SENHOR DOUTOR JUIZ DE DIREITO DA 1ª VARA DE FALÊNCIAS E RECUPERAÇÕES JUDICIAIS DO FORO CENTRAL CÍVEL DA COMARCA DA CAPITAL – SP

**Incidente para apresentação dos Relatórios Mensais de Atividade
Processo 0035032-62.2020.8.26.0100**

AJ RUIZ CONSULTORIA EMPRESARIAL S.A., Administradora Judicial nomeada na RECUPERAÇÃO JUDICIAL de **NCS SUPLEMENTOS S/A E OUTRA**, por seus representantes infra-assinados, vem respeitosamente à presença de V. Excelência, em atendimento a respeitável decisão de fls. 496/509, e nos termos do artigo 22, II, “a”, primeira parte e “c”, da Lei nº 11.101/05, apresentar o anexo **Relatório Mensal de Atividades das Recuperandas** relativo às informações contábeis do mês de **abril de 2021** (doc. 1).

Sendo o que tinha para o momento, esta Administradora Judicial coloca-se à inteira disposição de V. Excelência e sua Z. Serventia, dos nobres advogados da Recuperanda, dos credores e demais interessados, bem como do ilustre representante do Ministério Público para quaisquer esclarecimentos que se façam necessários.

Termos em que,
Pede deferimento.

São Paulo, 30 de junho de 2021.

JOICE RUIZ BERNIER
OAB/SP 126.769

ALINE TURCO
OAB/SP 289.611

RELATÓRIO MENSAL DE ATIVIDADES

“GRUPO NCS”¹



Processo nº 1035022-98.2020.8.26.0100

1ª Vara de Falências e Recuperações Judiciais

Foro Central Cível da Comarca da Capital – Estado de São Paulo

¹ NCS SUPLEMENTOS S.A. e EVERS INDÚSTRIA E COMÉRCIO DE PRODUTOS NUTRACÊUTICOS S.A.

O presente Relatório Mensal de Atividades (“RMA”) das empresas **NCS SUPLEMENTOS S.A.** e **EVERS INDÚSTRIA E COMÉRCIO DE PRODUTOS NUTRACÊUTICOS S.A.**, compreende:

1. O **Cronograma processual** com as informações relativas às datas de ocorrências dos principais eventos da Recuperação Judicial;
2. A **posição do quadro de empregados** das Recuperandas;
3. A **análise dos dados contábeis e das informações financeiras**¹ do ano de 2021 com destaque para o mês de **abril** e a apresentação de dados contábeis relativos aos períodos anteriores, organizada da seguinte forma:
 - 3.1. **NCS:** (A) Análise do Ativo e suas contas, com gráficos e contextualizações; (B) Análise do Passivo e suas contas, com gráficos e contextualizações; (C) Demonstração do Resultado do Exercício e Demonstrações dos Fluxos de Caixa; e (D) Índices representativos da saúde financeira da empresa.
 - 3.2. **EVERS:** (A) Análise do Ativo e suas contas, com gráficos e contextualizações; (B) Análise do Passivo e suas contas, com gráficos e contextualizações; (C) Demonstrações dos Resultados e Demonstrações dos Fluxos de Caixa; e (D) Índices representativos da saúde financeira da empresa.
 - 3.3. Considerações Finais
4. Informações relativas à **Fiscalização das atividades das Recuperandas.**

As informações analisadas neste relatório foram apresentadas à “AJ Ruiz” pelas próprias Recuperandas na forma do art. 52, IV, da Lei nº 11.101/05, respondendo estas últimas por sua conformidade e genuinidade.

¹ Todos os valores mencionados na análise das demonstrações contábeis e financeiras estão expressos em reais (R\$).

1. CRONOGRAMA PROCESSUAL

DATA	EVENTO	LEI 11.101/05
29/04/2020	Distribuição do pedido de RJ	-
06/05/2020	Deferimento do Processamento RJ (fls. 138/145)	Art. 52
08/05/2020	Termo de Compromisso da Administradora Judicial	Art. 33
18/05/2020	Publicação do Deferimento do Processamento da RJ	-
14/07/2020	Publicação do Edital de Convocação de Credores (DJE)	Art. 52 § 1º
24/07/2020	Publicação do Edital de Convocação de Credores (Jornal de grande circulação) * juntada nos autos após questionamento da Administradora Judicial	Art. 52 § 1º
10/08/2020	Prazo Fatal para apresentação das Habilitações/Divergências administrativas (15 dias da publicação do Edital de Convocação de Credores) – considerando a data da publicação em jornal de grande circulação, conforme decisão proferida às fls. 3.511/3.512.	Art. 7º § 1º
17/07/2020	Prazo fatal para apresentação do Plano de Recuperação Judicial (60 dias da publicação da decisão de deferimento do processamento da RJ)	Art. 53
24/09/2020	Prazo fatal para apresentação da Relação de Credores do AJ (45 dias do término do prazo para apresentação das habilitações/divergências administrativas)	Art. 7º § 2º
15/10/2020	Prazo para realização da AGC (150 dias da publicação do deferimento do processamento da RJ)	Art. 56 § 1º
05/02/2021	Publicação do Edital - PRJ e Lista de Credores AJ	Art. 7º, II e Art. 53
17/02/2021	Prazo fatal para apresentação das Impugnações Judiciais - 10 dias da publicação do Edital - PRJ e Lista de Credores AJ	Art. 8º
-	Publicação do Edital - Convocação AGC (DJE)	Art. 36
-	Assembleia Geral de Credores - 1ª Convocação	Art. 37
03/11/2020	Encerramento do <i>Stay Period</i> (dia útil seguinte ao deferimento do processamento da RJ)	Art. 6º § 4º

2. ANÁLISE DO QUADRO DE EMPREGADOS DAS RECUPERANDAS

Demonstra-se a seguir a composição do quadro de empregados das Recuperandas referente ao fechamento do exercício de 2020 até o mês de **abril de 2021**:



A NCS Suplementos S.A. encerrou o período de abril de 2021 com 7 (sete) empregados, todos alocados dentro da matriz.

A Evers Indústria e Comércio de Produtos Nutracêuticos S.A. encerrou o período de abril de 2021 com 68 empregados, sendo 53 (cinquenta e três) na Matriz e 15 (quinze) empregados na filial.

Destacamos as demissões de 1 (um) empregado na empresa NCS e 2 (dois) empregados na Evers no período apresentado.

Vale destacar, ainda, que consoante havia sido comunicado pelas Recuperandas, houve formalização nos registros oficiais da junta comercial a respeito da renúncia do antigo administrador presidente que respondia pelas sociedades, Andre Luis Reis Dima Domingos (arquivamento, em 23/06/2021, de carta de renúncia datada de 31/03/2021).

3. ANÁLISE DOS DADOS CONTÁBEIS E DAS INFORMAÇÕES FINANCEIRAS

As análises contidas no presente Relatório Mensal de Atividades (RMA) são realizadas em observância às normas adotadas no Brasil, que compreendem as práticas incluídas na legislação societária brasileira e os pronunciamentos técnicos, as orientações e as interpretações técnicas emitidas pelo Comitê de pronunciamentos Contábeis (“CPC”), aprovados pelo Conselho Federal de Contabilidade - CFC.

Todas as informações relevantes, próprias das informações contábeis anuais ou intermediárias, e somente essas, estão sendo evidenciadas, e correspondem àquelas utilizadas pelas Recuperandas na sua gestão, de acordo com as informações por elas prestadas.

Eventuais apontamentos que sejam objeto de questionamentos à Recuperanda, mas que não foram solucionados a tempo, serão tratados nos próximos relatórios, de acordo com o tempo dos esclarecimentos prestados pela Recuperanda.

NOTA:

A Recuperanda reapresentou seus balanços de dezembro de 2020 a março de 2021 com **alterações em sua contabilidade**, abordados nos respectivos tópicos presente neste RMA (ver em **Estoques** e **Obrigações Tributárias**).

Juntas, estas alterações perfazem uma **melhora do prejuízo de dez/20 em R\$ 5,5 Milhões**, finalizando o período com prejuízo de R\$ 57,9 milhões, este que anteriormente apresentava saldo de R\$ 63,4 milhões conforme será apresentado nas análises na sequência.

Analisados os documentos reapresentados ao assistente financeiro desta administradora judicial, serão apresentados os entendimentos necessários e analisados os impactos em cada grupo de contas nos próximos relatórios.

3.1. NCS SUPLEMENTOS S.A.

A) ATIVO

Demonstra-se a seguir a composição do *Ativo* com destaque para os pontos de maior relevância. Ressalta-se que as alterações no ativo foram entre contas não alterando o saldo final dos grupos contábeis, dessa forma, não foi necessário evidenciar a reapresentação realizada:

NCS SUPLEMENTOS S/A			
Ativo Circulante	2020	1º Trimestre	abr-21
Caixas e Equivalentes de Caixa	3.262.630	1.585.045	2.058.913
Clientes/Contas a Receber	1.381.819	1.278.157	1.361.182
Outras Contas a Receber	5.806.495	5.650.179	5.650.179
Estoques	4.124.822	2.171.232	1.685.486
Adiantamentos	319.815	248.812	129.823
Tributos a Recuperar	5.344.104	5.921.813	5.799.692
Despesas do Exercício Seguinte	224.007	138.454	115.378
Contrato de Mútuo a Receber	832.973	1.840.216	1.840.216
Total do Ativo Circulante	21.296.664	18.833.908	18.640.871
Ativo Não Circulante			
Investimentos	20.589.637	20.589.637	20.589.637
Imobilizado/Intangível	35.219.089	34.029.982	33.633.613
Total do Ativo Não Circulante	55.808.727	54.619.619	54.223.250
TOTAL DO ATIVO	77.105.391	73.453.527	72.864.121



O **Ativo Total** apresentou redução de saldos em abril de 2021 em 0,8%, representando R\$ 589 mil.

O **Ativo Circulante** apresentou redução em abril de 2021 de 1,0%, correspondendo a R\$ 193 mil, enquanto o **Ativo Não Circulante** apresentou redução de saldos em suas contas em 0,7% representando R\$ 396 mil.

Os detalhes e análises dos principais grupos de contas contábeis que apresentaram movimentações no período serão abordados a seguir.

Disponibilidades: Onde estão relacionadas as contas correntes bancárias da empresa e suas aplicações financeiras.

Conta	dez-20	1º Trimestre	abr-21	Varição
BANCOS CONTA MOVIMENTO	2.812.321	342.399	681.297	99,0%
Banco Itaú Agência 0049 Conta Corrente 21.907-4	10	10	10	0,0%
Banco Itaú Agência 0049 Conta Corrente 21.945-4	10	10	10	0,0%
Banco Bradesco Agência 7762 Conta Corrente 4.691-4	5.775	5.272	5.105	-3,2%
Banco Itaú Agência 0049 Conta Corrente 47.070-1	10	10	10	0,0%
Banco ABC AG 19 CC 0022068580	-	2.602	2.300	-11,6%
12050 - Banco BRA AG 3380 CC 3313-8	16.154	16.154	16.154	0,0%
12052 - Banco BBM Conta: 107 2 701845-8	-	6	6	0,0%
12061 - Banco Sofisa AG 19 CC 0001217080	40	1.140	587	-48,5%
12092 - Banco Santander AG 3689 CC 290045417	1.323	1.323	1.323	0,0%
12103 - Banco Itaú AG 0049 CC 47184-0	163.759	-	-	0,0%
Banco Sofisa AG 19 CC 0001217595	8.761	-	-	0,0%
Banco Sofisa AG 19 CC 0001503270	1.816	-	-	0,0%
Banco Safra AG 0026 CC 00401540-1	41.580	41.137	41.137	0,0%
12150 - Banco Pine AG 00001 CC 802431-8	-	2.176	2.176	0,0%
PagSeguro	501.477	-	-	0,0%
12196 - Banco Fibra AG 00001 CC 006691053	2.071.605	272.559	612.479	124,7%
APLICAÇÃO FINANCEIRA	450.309	1.242.646	1.377.616	10,9%
CDB Aplic.Aut.Mais Itaú Agência 0049 Conta Corrente 21.907-4	6.779	2.073	185	-91,1%
CDB Aplic.Aut.Mais Itaú Agência 0049 Conta Corrente 21.945-4	73.915	3.609	12.350	242,2%
CDB Aplic.Aut.Mais Itaú Agência 0049 Conta Corrente 47.070-1	118.858	237.271	363.156	53,1%
12185 - Poupança Safra AG: 0026 CC 00024589-5	608	608	608	0,0%
Aplic Banco Fibra AG 00001 CC 006691053		501.226	502.424	0,2%
Aplic Sofisa CC 0001217080	250.149	497.859	498.893	0,2%
TOTAL DISPONIBILIDADES	3.262.630	1.585.045	2.058.913	29,9%

Movimentação Mar/21 – Abr/21: Observa-se, conforme tabela acima, **significativo aumento de saldos das disponibilidades em abril de 2021 comparadas ao mês anterior, no percentual de 29,9%**, representando aproximadamente R\$ 473 mil. Das principais contas que apresentaram variação de saldos, destacamos a conta do Banco Fibra, com aumento de 124%, encerrando o período com saldo de R\$ 612 mil com destaque para o recebimento do Clientes “ASO COMERCIO DE SUPLEMENTOS LTD NFs 1163 e 1203” totalizando R\$ 340 mil.

Aumento de saldos das Aplicações Financeiras, principalmente em decorrência da variação de saldos da conta “CDB Aplic.Aut. Mais Itaú Agência 0049 Conta Corrente 47.070-1”, com aumento de 53,1% em seus saldos no período, decorre de aplicações em contrapartida à conta corrente do Banco Itaú, mencionada acima.

Sobre os lançamentos da tabela abaixo questionado me relatórios anteriores, a Recuperanda informou que “*Os valores foram transferidos da conta da NCS Banco Fibra para a conta da mesma empresa no Banco Itaú*”.

Data	Descrição	Valor
05/02/2021	TED EMITIDO STR08 -IB	250.000,00
10/02/2021	TED EMITIDO STR08 -IB	110.000,00
12/02/2021	TED EMITIDO STR08 -IB	300.000,00
	TOTAL	660.000,00

Cientes: Composto pelos recebíveis da Recuperanda e Provisões de Devedores Duvidosos.



- A Recuperanda informou em esclarecimentos anteriores que *“As recentes vendas à vista não interferem no saldo do PDD relativo às vendas anteriores. Os critérios para a PDD são:*
 - A) Títulos vencidos entre 90 e 180 dias – 50% do saldo devido pelo cliente é provisionado;*
 - B) Títulos vencidos a mais de 180 dias – 100% do saldo devido pelo cliente é provisionado;*
 - C) Títulos Renegociados são provisionados em 50%. A próxima atualização da provisão para devedores duvidosos será feita em dezembro, antes do fechamento anual”.*

Nota: O Gráfico acima apresenta valores de “Clientes” e “Outras Contas a Receber” concomitantemente para melhor apresentação dos “Recebíveis” da Recuperanda. Serão apresentados os detalhamentos de “Outras contas a Receber” na sequência.

Movimentação Mar/21 – Abr/21: Dos fenômenos econômicos ocorridos no período, destacamos que o grupo de Clientes apresentou aumento de 6,5 % em abril de 2021, comparados ao mês anterior. Nota-se leve redução no saldo das Provisões de Devedores Duvidosos no período. A Recuperanda encerra o período de abril de 2021 com o saldo total a receber de R\$ 1,3 milhão.

A seguir o detalhamento das contas que compõem este grupo:

Conta	dez-20	1º Trimestre	abr-21	Varição
Clientes	1.381.819	1.278.157	1.361.182	6,5%
Clientes	13.446.989	13.400.157	13.262.182	-1,0%
Provisão para Devedores Duvidosos (PDD)	(12.065.170)	(12.122.000)	(11.901.000)	-1,8%
TOTAL CLIENTES	1.381.819	1.278.157	1.361.182	6,5%

Outras contas a Receber: Composto pela contabilização de valores referente a Bloqueio Judicial, registro das NDFs¹ dos bancos Bradesco, Sofisa e Safra e pela cessão de crédito Evers.

- A Recuperanda informou sobre a expectativa para recebimento dos valores deste grupo, esclarecendo que “*A baixa da NDF ocorre no prazo previsto em contrato, sem necessidade de emissão de documento próprio para esta transação. A confirmação pode ser feita via extrato bancário*”.
- Referente ao grupo contábil “Outras contas a receber”, acerca dos vencimentos dos valores (se é pertencente ao “Circulante”, e sobre a documentação suporte que evidencie o direito líquido que a NCS tem a receber), a Recuperanda informou que: “*as contas 1.1.03.090.010 Bloqueio Judicial Banco Itaú e 1.1.03.090.014 Bloqueio judicial – se refere a processo de execução*”

¹ Contrato a termo de moeda que estabelece previamente uma taxa de câmbio em uma data futura

fiscal que tem por objeto a cobrança de suposta dívida de ICMS, cujos fatos geradores ocorreram antes da compra da Companhia pelo Fundo de Investimento e, de acordo com o Contrato de Compra e Venda, esse passivo deverá ser suportado pelo antigo proprietário, Manoel Serrão, através da dedução desse débito da dívida de aquisição. O débito fiscal está integralmente garantido (através de depósito judicial). [...] 1.1.03.090.026 Cessão de Crédito Evers – ver arquivo “2019 12 Cessão Photon da Evers para NCS” o pagamento passa a ser feito semanalmente em 2021.”.

Sobre o questionamento feito em fevereiro de 2021 acerca da vigência do contrato em relação à conta “Cessão Photon da Evers para NCS”, a Recuperanda informou que: “Trata-se de um cliente inadimplente da Evers, cuja dívida foi parcialmente cedida para a NCS conforme tabela abaixo”:

Data Pagto	PMT	
22/01/2021	22.330,79	Pago para NCS
29/01/2021	22.330,79	Pago para NCS
05/02/2021	22.330,79	Pago para NCS
12/02/2021	22.330,79	Pago para NCS
19/02/2021	22.330,79	Pago para NCS
26/02/2021	22.330,79	Pago para NCS
05/03/2021	22.330,79	Pago para NCS

“Após este período o cliente viu sua demanda ser reduzida novamente devido às medidas de restrições impostas pelo governo para controle da pandemia COVID-19 e negociou um novo período de carência com as PMTs, voltando a serem pagas em maio de 2021, conforme e-mail enviado à Administradora Judicial”.

Nota-se que os dados contábeis apresentam as informações conforme explicado pela Recuperanda.

Movimentação Mar/21 – Abr/21: Não ocorreram movimentações no período;

Conta	dez-20	1º Trimestre	abr-21	Variação
Bloqueio Judicial Banco Itaú	5.426.901	5.426.901	5.426.901	0,0%
12051 - Bloqueio Judicial Banco Bradesco	12.192	12.192	12.192	0,0%
12184 - Cessão de Crédito Evers	367.402	211.087	211.087	0,0%
OUTRAS CONTAS A RECEBER	5.806.495	5.650.179	5.650.179	0,0%

Estoques: Composto pelos estoques disponíveis, estoques em trânsito e provisão para perda de estoques.

Em RMA anteriores, questionamos a Recuperanda acerca das contabilizações do estoque, entre outras informações sobre seu custo e valorização. Obtivemos como retorno a seguinte resposta:

- Sobre a conta “1.1.02.030.003 - Produtos em Elaboração Enviados p/Industrialização D”, a Recuperanda informou: *“Nesta conta são contabilizadas a débito as NF que a NCS envia para industrialização por encomenda e não são produzidos internamente quando retornam são contabilizadas a crédito”*.

A seguir, as respostas aos questionamentos feitos no Relatório Mensal de Atividades de fevereiro e março de 2021:

- Quanto ao zeramento da conta “Mercadoria em Consignação para Revenda em Merc” e “Produtos em Elaboração para Industrialização” foram transferencias feitas na contabilidade para as contas de Estoque.

- Sobre o estorno de R\$ 2 milhões na conta de Provisão de Perdas de Estoque a Recuperanda informou que; *“Lançamento referente a reversão da provisão de perda realizada em 2020. No Lalur de 2020 a provisão foi considerada como adição à base do Imposto, e, em 2021 esse estorno será considerado como exclusão da base de Imposto”*.

- Sobre o controle de Estoques, em março de 2021 a Recuperanda informou que: *“Até março/2021 controle gerencial do estoque da NCS está dividido entre Estoque Disponível e Estoque em Trânsito.*

- *O estoque disponível se refere ao material importado ou nacional que entrou no CD da NCS. Este material pode ser transferido para um armazém terceiro, conforme a disponibilidade de espaço. Atualmente usamos a empresa Alfalog. No fechamento de março de 2021 tínhamos 67.935 unidades de produtos no CD da NCS e 21.937 no armazém terceiro Alfalog. A valor de custo, possuímos R\$ 2.499.777,35 no CD da NCS e 2.24.518,10 na Alfalog, perfazendo o total de R\$ 4.924.295,45 de estoque disponível.*

Já o Estoque em Trânsito se refere à mercadoria importada que chegou ao Brasil, mas não foi desembaraçada. Está em poder do armazém alfandegário CLIF, conforme poderá ser observado nas datas de vencimento dos Itens, a mercadoria não será desembaraçada, mas a NCS precisa formalizar o descarte com o pagamento da armazenagem e retirada do CLIF pela empresa responsável pelo descarte, Pelo alto valor do custo, optamos por fazer o descarte em 3 fases, entre o período de maio a julho de 2021. São 90.712 unidades que representam R\$ 5.434.290,55 a valor de custo.

Foram enviadas à Administradora Judicial as seguintes planilhas de controle:

- 1 – Estoque Disponível 03 – 2021, contendo todos os itens disponíveis na NCS e na Alfalog com quantidades e valores de custo;*
- 2 – Estoque em Trânsito 03 – 2021, contendo todos os itens disponíveis no CLIF, com as respectivas datas de vencimento;*
- 3 – Provisão de Perda 03 – 2021, contendo a data de vencimento dos SKUs do estoque disponível e a provisão de perda que é calculada com a seguinte metodologia:*

Com base no prazo de vida útil e data de vencimento de cada tipo de produto, calcula-se a fração de vida útil de cada SKU. Para os SKUs com menos de 1/8 de vida útil,, provisiona-se 100% do valor de custo; menos de 1/4 provisiona-se 50% e menos de 24 provisiona-se 25% do custo;

Nossos controles não possuem a data de aquisição do item. Caso necessário, selecione alguns itens para que seja feito o levantamento por amostragem”.

- Sobre a Evidência de redução na provisão para perda dos estoques, a mudança após a redução de quantidade de importações, a Recuperanda informou que: *“ Em fevereiro tínhamos o saldo de R\$ 11 milhões de estoque total antes da provisão de perda, já em março o saldo de estoque total foi reduzido para R\$ 10,3 milhões. Não houve novas entradas de mercadorias e não houve emissão de notas de perdas de material. A saída foi registrada através das vendas”.*

“A Provisão de perda é feita com base nos itens em estoque na data de fechamento. Como foram vendidos itens com vencimento curto (já provisionados em fevereiro), houve um estorno das provisões destes itens em março, já que o item não consta no estoque”.

	jan/21	fev/21	mar/21
ESTOQUE DISPONIVEL	3.520.410,06	6.281.463,73	4.924.295,45
ESTOQUE EM TRANSITO	11.459.543,96	5.316.256,17	5.434.290,55
ESTOQUE TOTAL	14.979.954,02	11.597.719,90	10.358.586,00
PROVISÃO DE PERDA	- 11.364.575,17	- 9.258.551,88	- 8.187.353,89
ESTOQUE CONTABIL	18.595.332,87	13.936.887,92	12.529.818,11

- Sobre os contratos de exclusividade, a Recuperanda informou que: *“ Uma vez que todos os fornecedores internacionais estão listados na RJ, não há o que se falar em exclusividade. São eles: Glanbia e Dymatize”.*

- Sobre as importações e produtos nacionais feitos pela Evers, a Recuperanda informou que: “ *Não temos previsão de novas importações considerando o cenário atual de oscilação do dólar e as dificuldades em comprar novas mercadorias com os mesmos fornecedores internacionais sem pagar a dívida que está em RJ. Não temos Capital de Giro suficiente para investir em uma nova marca internacional e testá-lo no mercado.*

Temos estoques de mercadorias nacionais e estamos trabalhando para expandir as vendas destes produtos nacionais, com a meta de chegar a R\$ 400 mil reais de faturamento ao final de 2021, com vendas através de lojas especializadas (body shop) e microfranquias. Em maio a venda de produtos nacionais (Fit, Fast, Refresh, Rewel e microfranquia) atingiu R\$ 135 mil de faturamento bruto.

Abaixo segue quadro com a abertura da receita por marca para acompanhamento”;

DRE NCS (R\$ mil)	Real JAN	Real FEV	Real MAR	Real ABR	Real MAI
Receita Bruta	1.109	1.725	1.134	1.075	892
Dyma e SIS	476	1.169	998	1.005	754
Fit Fast	207	127	77	38	93
Refresh / Rewell	0	3	3	3	2
Microfranquia	0	0	26	21	40
Glanbia	406	399	17	6	3
Outros	20	28	12	1	1
Deduções da Receita	-242	-455	-213	-191	-170
Devoluções de Vendas	0	0	0	0	0
Receita líquida	868	1.270	921	883	722

- A Recuperanda informou, por fim, que nos dias 03 e 04 de junho, foi realizado um inventário do estoque físico da NCS acompanhado por um auditor independente, cujo laudo será encaminhado em breve.

Nota: Conforme mencionado no início do Relatório, apresentaremos a seguir o detalhamento das alterações efetuadas na contabilidade da NCS entre os períodos de dezembro de 2020 e primeiro trimestre de 2021:

Conta	dez-20	Dez. Reapresentado	jan-21	Jan. Reapresentado	fev-21	Fev. Reapresentado	1º Trimestre	Mar. Reapresentado	abr-21	Variação
ESTOQUE DE MERCADORIAS PARA REVENDA	4.106.063	4.106.063	3.607.881	3.607.881	2.339.168	2.339.168	2.140.221	2.171.232	1.685.486	-22,4%
Mercadoria p/Revenda em Poder Próprio	218.795	3.304.992	360.121	3.347.540	344.362	6.281.464	492.711	4.924.295	3.926.324	-20,3%
(-) Provisão para Perda de Estoque	(11.344.609)	(11.344.609)	(11.364.575)	(11.364.575)	(9.258.552)	(9.258.552)	(8.187.354)	(8.187.354)	(2.240.838)	-72,6%
Mercadoria p/Revenda em Poder de Terceiro (Consignação)	135.363	135.363	135.363	135.363	-	-	-	-	-	0,0%
Importação em Andamento	15.066.505	11.980.308	14.446.963	11.459.544	11.253.358	5.316.256	9.834.864	5.434.291	-	-100,0%
Mercadoria p/Revenda em Consignação Merc	30.009	30.009	30.009	30.009	-	-	-	-	-	0,0%
ESTOQUE DE PRODUTOS E INSUMOS	18.759	18.759	7.498	7.498	-	-	-	-	-	0,0%
Produtos em Elaboração Enviados p/Industrialização D	18.759	18.759	7.498	7.498	-	-	-	-	-	0,0%
ESTOQUE TOTAL	4.124.822	4.124.822	3.615.379	3.615.379	2.339.168	2.339.168	2.140.221	2.171.232	1.685.486	-22,4%

Observa-se que em dezembro de 2020 houve reclassificação de valores da conta de “Importações em Andamento” para a conta de “Mercadoria p/ Revenda em Poder Próprio” no valor de R\$ 3.086.197, afim de representar valores reais de Estoques e dos valores em trânsito que, conforme mencionado pela Recuperanda, as mercadorias estavam com prazos de validade curtos e, por isso, foram descartados, além das nacionalizações executadas no período. O mesmo aconteceu em janeiro, fevereiro e março de 2021.

Movimentação Mar/21 – Abr/21: O grupo dos “Estoques” apresentou significativa redução de 22,4% entre os meses de março e abril de 2021. Resultado que decorre, principalmente, da variação na conta de “Provisão para Perda de Estoque”, que reduziu significativamente o saldo negativo em 72,6% no período; a redução de saldos da conta “Mercadorias p/ Revenda em Poder Próprio” em 20,3% em decorrência do registro de baixa do Custo das Mercadorias Vendidas em 04/2021, além do zeramento da conta de Importações em Andamento, que, conforme esclarecido pela Recuperanda, serão descartados, mas pelo alto valor do custo, serão feitos em 3 fases, entre maio e julho de 2021. Demais contas do grupo de Estoques não apresentaram variação significativa de saldos.

Adiantamentos: Composto por “Adiantamento a Fornecedores” e “Adiantamento a Empregados”.

Conta	dez-20	1º Trimestre	abr-21	Varição
ADIANTAMENTOS A FORNECEDORES	249.295	183.593	64.605	-64,8%
Adiantamento a Fornecedores	249.295	183.593	64.605	-64,8%
ADIANTAMENTOS A EMPREGADOS	70.520	65.219	65.219	0,0%
Adiantamento de Férias	70.520	65.219	65.219	0,0%
TOTAL ADIANTAMENTOS	319.815	248.812	129.823	-47,8%

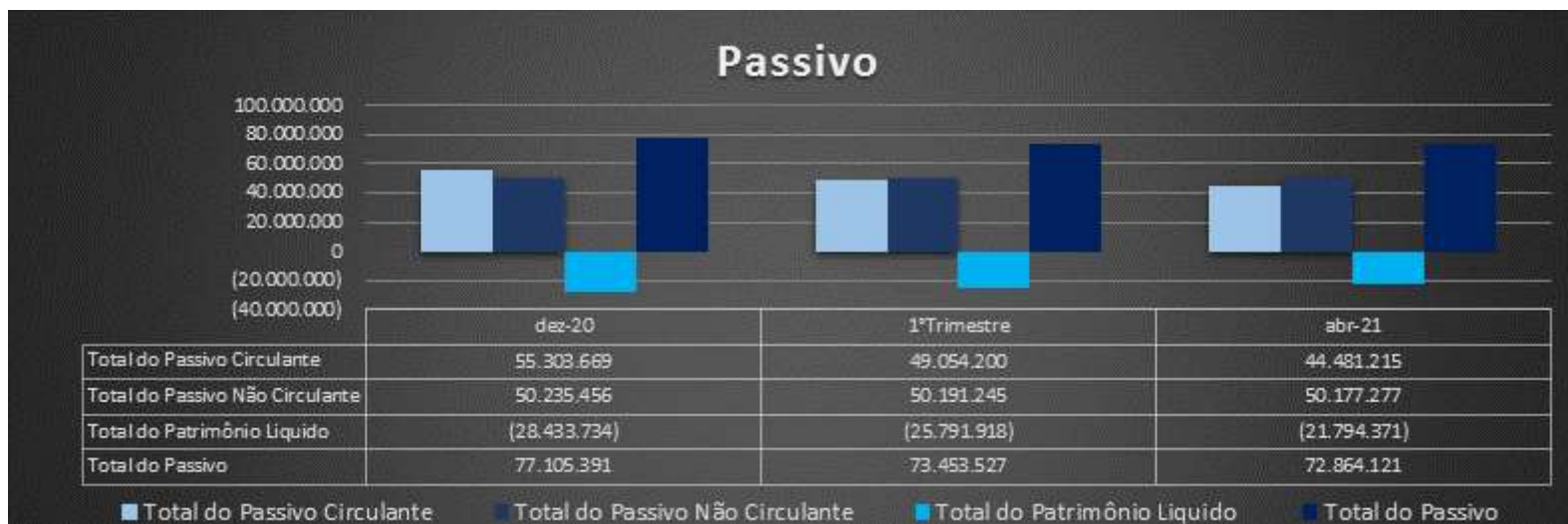
Movimentação Mar/21 – Abr/21: Dos fenômenos econômicos ocorridos no período, destaca-se a redução de 64,8% (R\$ 119 mil) da conta de Adiantamento a Fornecedores em abril de 2021 substancialmente pelo registro contábil de “baixa de Adiantamento a Fornecedor NF 17466, 17467 e 17468 - Evers”. A conta de Adiantamento de Férias manteve seu saldo estático no período.

Sobre os esclarecimentos das duplicadas da Evers em Adiantamento a Fornecedores, a Recuperanda informou que: “A *EVERS* é fornecedora dos produtos nacionais da NCS, portanto, a NCS antecipa valores ao fornecedor da Evers para fabricação dos seus produtos. Quando os produtos estão prontos e faturados, a *EVERS* faz um encontro de contas entre os valores adiantados e faturados e cobra a diferença da NCS, como acontece com os outros clientes da *EVERS*”.

B) PASSIVO

Demonstra-se a seguir a composição do Passivo com destaque para os pontos de maior relevância:

NCS SUPLEMENTOS S/A									
	2020	Dez-2021 Reapresentado	jan-21	Jan-2021 Reapresentado	fev-21	Fev-2021 Reapresentado	mar-21	Mar-2021 Reapresentado	abr-21
Passivo Circulante									
Contas a pagar Curto Prazo	22.031.379	15.445.182	21.394.856	14.907.437	20.488.394	14.551.292	20.496.154	14.595.581	9.508.652
Adiantamento de Clientes	227.616	227.616	239.101	239.101	22.137	22.137	138.959	138.959	181.383
Obrigações Tributárias Curto Prazo	936.819	952.369	870.402	885.952	849.722	865.271	713.214	728.763	723.392
Provisões IRPJ e CSLL	-	1.005.508	-	1.005.508	-	1.005.508	-	1.005.508	1.005.508
Obrigações Trabalhistas Curto prazo	920.657	920.657	933.878	933.878	943.459	943.459	965.584	965.584	953.699
Empréstimos	26.212.931	26.212.931	26.361.448	26.361.448	26.496.277	26.496.277	26.645.537	26.645.537	27.134.313
Outras Obrigações	4.974.268	4.974.268	4.974.268	4.974.268	4.974.268	4.974.268	4.974.268	4.974.268	4.974.268
Total do Passivo Circulante	55.303.669	49.738.530	54.773.953	49.307.591	53.774.255	48.858.211	53.933.715	49.054.200	44.481.215
Passivo Não Circulante									
Empréstimos	2.483.629	2.483.629	2.483.304	2.483.304	2.486.462	2.486.462	2.490.845	2.490.845	2.494.019
Outras Obrigações	41.758.454	41.758.454	41.758.454	41.758.454	41.758.454	41.758.454	41.758.454	41.758.454	41.758.454
Provisões Para Contingências	5.239.106	5.239.106	5.239.106	5.239.106	5.239.106	5.239.106	5.239.106	5.239.106	5.239.106
Obrigações Tributárias longo Prazo	754.267	754.267	741.372	741.372	719.983	719.983	702.840	702.840	685.698
Total do Passivo Não Circulante	50.235.456	50.235.456	50.222.236	50.222.236	50.204.004	50.204.004	50.191.245	50.191.245	50.177.277
Patrimônio Líquido									
Capital Social	19.772.082	19.772.082	19.772.082	19.772.082	19.772.082	19.772.082	19.772.082	19.772.082	19.772.082
Reservas (Debêntures)	5.500.097	5.500.097	5.500.097	5.500.097	5.500.097	5.500.097	5.500.097	5.500.097	5.500.097
Lucros / Prejuízos Acumulados	(63.491.378)	9.785.464	(53.705.913)	(48.140.774)	(53.705.913)	(48.140.774)	(53.740.913)	(48.175.774)	(48.355.513)
Resultado do Exercício	-	(57.926.238)	(1.302.468)	(1.401.246)	(1.463.441)	(2.112.536)	(2.233.711)	(2.888.323)	1.288.963
Total do Patrimônio Líquido	(28.433.734)	(22.868.595)	(29.736.203)	(24.269.841)	(29.897.175)	(24.981.131)	(30.702.445)	(25.791.918)	(21.794.371)
TOTAL DO PASSIVO	77.105.391	77.105.391	75.259.986	75.259.986	74.081.084	74.081.084	73.422.515	73.453.527	72.864.121



O **Passivo Total** apresentou redução de saldos em 0,8% em abril de 2021, representando R\$ 589 mil. O **Passivo Circulante** apresentou redução de 9,3% (R\$ 4,5 milhões) comparados ao mês anterior. Já o **Passivo não Circulante** apresentou leve redução em abril de 2021, encerrando o período com saldos de R\$ 50,1 milhões.

O **Patrimônio Líquido** apresentou redução do saldo **negativo** (passivo a descoberto) em 15,5% (R\$ 3,9 milhões) em abril de 2021, encerrando o período com saldos de aproximadamente R\$ 21,8 milhões. Destacamos aumento de 0,4% em Lucros/Prejuízos Acumulados, decorrente dos registros de Baixa de NF 116830 Adiantamento a Fornecedores, e, do registro do Lucro do período, com reversão de Prejuízos em março de 2021 para Lucro em abril de 2021, encerrando o período com Lucro Acumulado do Exercício apurado em R\$ 1,2 milhão.

Os detalhes e análises dos principais grupos de contas contábeis que apresentaram movimentações no período serão abordados a seguir.

Contas a pagar Curto Prazo: Composto pelas contas onde estão contabilizadas as obrigações a pagar conforme composição apresentada na tabela a seguir. Destacamos, referente à “Fornecedores- Intermares” (INTERMARES TRADING IMPORTAÇÃO LTDA), que trata-se da empresa responsável pela intermediação das importações.

Nota: Conforme mencionado no início do Relatório, apresentaremos os detalhes das alterações efetuadas na contabilidade da NCS nos períodos entre dezembro de 2020 e primeiro trimestre de 2021:

Conta	dez-20	Dez. Reapresentado	jan-21	Jan. Reapresentado	fev-21	Fev. Reapresentado	1º Trimestre	Mar. Reapresentado	abr-21	Variação
Fornecedores Diversos	3.197.165	3.197.165	3.130.776	3.130.776	3.143.247	3.143.247	3.127.512	3.127.512	3.122.757	-0,2%
Autônomos a Pagar	1.806	1.806	1.806	1.806	1.806	1.806	1.806	1.806	1.806	0,0%
Fornecedores - Custo de Nacionalização	15.371.585	8.785.388	14.446.963	7.959.544	11.253.358	5.316.256	5.434.291	5.434.291	-	-100,0%
Fornecedores - Intermares	3.230.068	3.230.068	3.699.933	3.699.933	6.032.294	6.032.294	6.031.972	6.031.972	6.384.089	5,8%
Seguros a Pagar	230.755	230.755	115.378	115.378	57.689	57.689	-	-	-	0,0%
FORNECEDORES DE BENS E SERVIÇO	22.031.379	15.445.182	21.394.856	14.907.437	20.488.394	14.551.292	14.595.581	14.595.581	9.508.652	-34,9%

Observa-se que em dezembro de 2020 houve estorno de valores (R\$ 6,5 milhões) da conta de “Fornecedores Custo Nacionalização” em contrapartida na conta de “Custo Produto Vendido”, sendo parte das correções executadas nos Estoques, encerrando o exercício no balanço reapresentado com saldo de R\$ 8,7 milhões. O reflexo dessas correções se estende em 2021 nos meses janeiro, fevereiro e março de 2021.

Movimentação Mar/21 – Abr/21: O grupo de Fornecedores apresentou redução de 34,9%, representando R\$ 5 milhões em abril de 2021, comparado ao mês anterior, encerrando o exercício com o saldo de R\$ 9,5 milhões. Analisados os livros auxiliares, observa-se que as variações decorrem das baixas de pagamentos no período em “Fornecedores Diversos”, o aumento de saldos de 5,8% (R\$ 352 mil) em

“Fornecedores Intermares”, e, do zeramento da conta “Fornecedores Custo Nacionalização”, que, conforme mencionado anteriormente, decorre das baixas por descarte que será feito em 3 fases, entre os meses de maio a julho de 2021.

Foram solicitados esclarecimentos à Recuperanda sobre o motivo do aumento da conta de Fornecedores Intermares nos períodos anteriores, e, segundo informado pela Recuperanda; *“Lançamento da prestação de contas de importação conforme observado no livro auxiliar (razão contábil). O saldo dessa conta se refere aos valores a pagar para os fornecedores internacionais às mercadorias compradas”*.

Adiantamento de clientes: São contabilizados nesse grupo os “Adiantamentos de Clientes” referentes a valores para produção de mercadorias.

* Sobre o questionamento feito no relatório anterior sobre a redução de saldos de Adiantamento de Clientes, assim como do que se trata o saldo remanescente e qual a estimativa de baixa desses valores, a Recuperanda informou que: *“A redução ocorreu devido ao faturamento e a baixa dos valores respectivos;*

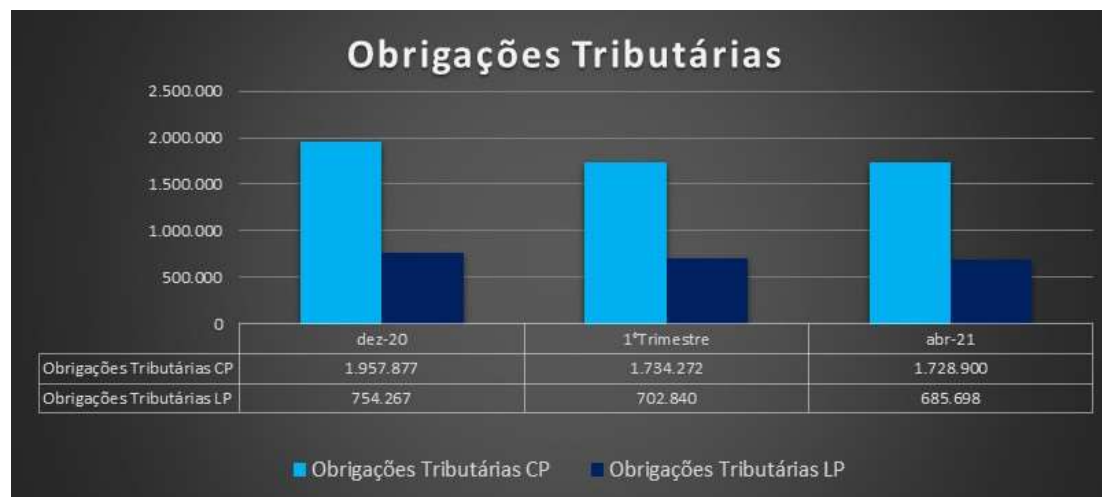
As notas equivalentes a maior parte do valor em aberto (R\$ 22.137,43) foi emitida em março”;

* Sobre o motivo de serem contabilizadas devoluções e descontos na conta de Adiantamento de Clientes, a Recuperanda informou que: *“O valor lançado de desconto é ajuste entre saldo contábil e relatório de adiantamentos. As devoluções são contabilizadas no Adiantamento de Clientes até a NCS baixar em seu relatório financeiro com alguma duplicata em aberto”*.

Movimentação Mar/21 – Abr/21: Dos fenômenos econômicos ocorridos, destacamos aumento de R\$ 42 mil, decorrente dos registros abaixo:

Conta	dez-20	1º Trimestre	abr-21	Varição
Adiantamentos de Clientes	227.616	138.959	181.383	30,5%

Obrigações Tributárias: Onde são contabilizados os impostos, expressos na tabela a seguir;



Nota: Conforme mencionado no início do Relatório, apresentaremos os detalhes das alterações efetuadas na contabilidade da NCS entre os períodos de dezembro de 2020 e primeiro trimestre de 2021.

Observa-se que em relação aos lançamentos de dezembro de 2020, que foram “reabertos”, a Recuperanda tendo informado que *foi incluída a projeção de impostos de exercícios anteriores*. Conforme apontado no relatório da administradora judicial, as DF’s estavam em desacordo com o passivo fiscal da NCS, tendo, portanto, efetuado alterações nas Obrigações Tributárias de Curto Prazo através do registro de “Contribuição Sindical” no valor de R\$ 15 mil, que não haviam sido contabilizadas anteriormente, sendo efetuadas na rerepresentação dos balanços. Adicionalmente, a Recuperanda incluiu as contas “Provisão de IRPJ” e “Provisão para CSLL” que, como informado, foi resultado dos ajustes, do qual solicitaremos maiores detalhes a Recuperanda.

Movimentação Mar/21 – Abr/21: As Obrigações Tributárias de Curto Prazo apresentaram redução de saldos em 0,3% em abril de 2021, comparados ao mês anterior, encerrando o período com saldos a pagar de R\$ 1,7 milhão.

As Obrigações Tributárias de Longo Prazo (Parcelamentos Fiscais) encerraram o período com saldos de R\$ 685 mil - redução de 2,4% - em decorrência do pagamento das parcelas do período. O detalhamento das variações será demonstrado na tabela a seguir:

Conta	dez-20	Dez. Reapresentado	jan-21	Jan. Reapresentado	fev-21	Fev. Reapresentado	1º Trimestre	Mar. Reapresentado	abr-21	Varição
IMPOSTO TAXAS E CONTRIBUIÇÕES	394.620	410.169	262.247	271.760	252.893	263.210	238.248	247.071	264.430	7,0%
Inss a Recolher	223.704	223.704	222.441	222.441	219.561	219.561	224.795	224.795	215.709	-4,0%
Fgts a Recolher	7.023	7.023	6.036	6.036	5.232	5.232	6.727	6.727	7.386	9,8%
Sindical a Recolher	-	15.550	6.036	15.550	5.232	15.550	6.727	15.550	15.550	0,0%
Icms a Recolher	163.893	163.893	27.734	27.734	22.868	22.868	-	-	25.786	0,0%
TRIBUTOS RETIDOS A RECOLHER	148.028	148.028	247.389	247.389	249.830	249.830	144.057	144.057	140.170	-2,7%
IRRF s/Folha a Recolher 0561	24.919	24.919	125.804	125.804	127.986	127.986	22.526	22.526	18.623	-17,3%
ISS Giss Retido a Recolher	70.247	70.247	68.345	68.345	68.345	68.345	68.345	68.345	68.345	0,0%
Pis/Cofins e CslI a Rec.	28.536	28.536	28.856	28.856	29.047	29.047	28.778	28.778	28.796	0,1%
Irrf s/Serv.Tomados a Rec.1708	9.669	9.669	9.727	9.727	9.795	9.795	9.750	9.750	9.749	0,0%
INSS Retido a recolher	14.658	14.658	14.658	14.658	14.658	14.658	14.658	14.658	14.658	0,0%
PARCELAMENTOS FISCAIS	394.171	394.171	366.803	366.803	352.231	352.231	337.636	337.636	318.792	-5,6%
Parcelamento ICMS	486.409	486.409	463.288	463.288	440.222	440.222	417.128	417.128	394.035	-5,5%
(-) Juros a apropriar	(92.238)	(92.238)	(96.485)	(96.485)	(87.991)	(87.991)	(79.492)	(79.492)	(75.243)	-5,3%
PROVISÃO CSL E IRPJ	-	1.005.508	-	1.005.508	-	1.005.508	-	1.005.508	1.005.508	0,0%
IRPJ a Recolher	-	674.397	-	674.397	-	674.397	-	674.397	674.397	0,0%
CSL a Recolher	-	331.112	-	331.112	-	331.112	-	331.112	331.112	0,0%
TOTAL OBRIGAÇÕES TRIBUTÁRIAS CURTO PRAZO	936.819	1.957.877	876.439	1.891.460	854.954	1.870.779	719.940	1.734.272	1.728.900	-0,3%

Conta	dez-20	Dez. Reapresentado	jan-21	Jan. Reapresentado	fev-21	Fev. Reapresentado	1º Trimestre	Mar. Reapresentado	abr-21	Varição
PARCELAMENTOS FISCAIS	754.267	754.267	741.372	741.372	719.983	719.983	702.840	702.840	685.698	-2,4%
Parcelamento ICMS	936.737	936.737	915.447	915.447	894.158	894.158	872.868	872.868	851.579	-2,4%
(-) Juros a apropriar	(182.469)	(182.469)	(174.075)	(174.075)	(174.175)	(174.175)	(170.028)	(170.028)	(165.881)	-2,4%
TOTAL OBRIGAÇÕES TRIBUTÁRIAS LONGO PRAZO	754.267	754.267	741.372	741.372	719.983	719.983	702.840	702.840	685.698	-2,4%

A seguir, apresentamos os valores apresentados pela Recuperanda acerca do passivo fiscal. Para melhor compreensão destes, solicitamos a composição detalhada dos impostos contabilizados quando comparados com os valores apresentados no relatório encaminhado.

PASSIVO FISCAL				
	ABRIL - 2021			
	Vr. Passivo Fiscal	Saldo Contábil	Diferença	Observação
Tributos	5.576.361,47	5.576.361,47	-	Tributos em aberto conforme composição
Divida Ativa	1.021.057,69	1.021.057,69	-	Valores de IRPJ, CSLL e PIS em divida ativa refernete competência 2013/2014
Parcelamentos	1.245.613,74	1.245.613,74	-	CONSIDERADOS VALORES COM JUROS REF 2 PARCELAMENTOS DE ICMS (conforme composição)

Obrigações Trabalhistas: Composto pelas contas de obrigações trabalhistas conforme tabela apresentada mais abaixo.

Foram solicitados esclarecimentos sobre o motivo pelo qual a conta de Rescisões a Pagar se mantém inalterada, sendo informado pela Recuperanda que *“as rescisões são pagas dentro do mês, o saldo anterior é referente as rescisões que serão pagas dentro da recuperação judicial”*.

Sobre o registro da conta GRRF a Pagar, com saldo de R\$ 151 mil no encerramento do exercício de 2020, a Recuperanda informou que *“Este valor está incluído na Recuperação Judicial, se referem às rescisões dos ex-colaboradores arrolados na recuperação judicial”*.

Conta	dez-20	1º Trimestre	abr-21	Variação
Salários a Pagar	99.598	110.124	85.538	-22,3%
13º Salário a Pagar	3.718	-	-	0,0%
Provisão 13º Salário a Pagar	-	17.803	23.802	33,7%
Provisão Férias a Pagar	45.461	57.632	61.020	5,9%
Fgts s/Provisões Trabalhista a Pagar	4.189	6.035	6.786	12,4%
Inss s/Provisões Trabalhista a Pagar	14.295	20.594	23.157	12,4%
Rescisões a Pagar	601.827	601.827	601.827	0,0%
Grrf a Pagar	151.570	151.570	151.570	0,0%
OBRIGAÇÕES TRABALHISTAS	920.657	965.584	953.699	-1,2%

Movimentação Mar/21 – Abr/21: Destaca-se a redução de saldos das Obrigações Trabalhistas em 1,2% em abril de 2021 encerrando o período com R\$ 953 mil. Os fenômenos econômicos ocorridos no grupo das “Obrigações Trabalhistas” são resultado principalmente do aumento de saldos das Provisões de INSS e FGTS sobre provisões trabalhistas no período, além do aumento de “Provisão de Férias” e “Provisão de 13º Salário a Pagar”. A conta de “Salários a Pagar” apresentou redução de 22,3% em seus saldos, encerrando o período com R\$ 85 mil a pagar.

Foram solicitados esclarecimentos à Recuperanda sobre como são calculadas estas provisões de INSS e FGTS sobre provisões trabalhistas, que nos informou:

“- Provisão de Férias mês:

Base total do mês (compreende salário base + todos os adicionais salariais) dividida por 12 + 1/3 do valor. Sobre o resultado desta conta aplica-se os percentuais do INSS Patronal e do FGTS. – Este é o cálculo mensal.

A apuração mensal será somada ao montante do saldo anterior. Quando o funcionário receber férias, os valores serão baixados do saldo da Provisão de férias acumulado.

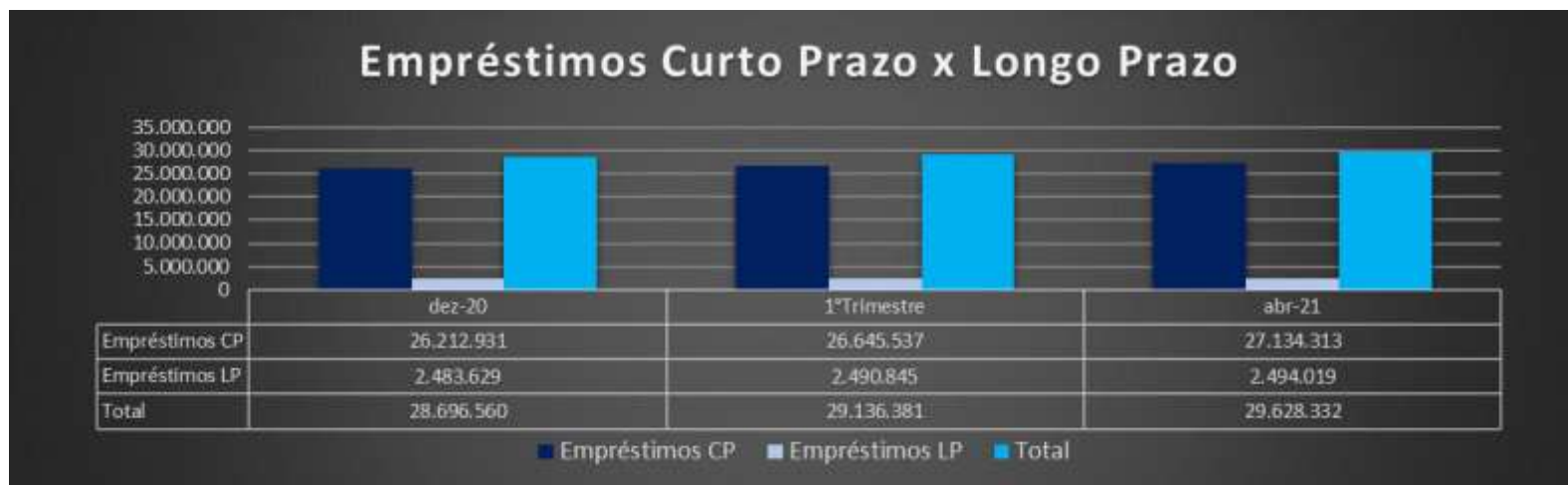
- Provisão 13º mês:

A base total do mês é dividida por 12. Sobre o resultado são aplicados os percentuais de INSS Patronal e FGTS.

A apuração mensal será somada ao saldo anterior. Quando o funcionário receber o 13º salário, os valores pagos serão baixados do saldo da Provisão de 13º acumulado”.

Empréstimos (Circulante e não circulante): Este grupo reúne as contas dos empréstimos adquiridos com as instituições financeiras, conforme apresentado na tabela abaixo, e a contabilização do Capital de Giro Itaú.

Os valores arrolados na lista de credores das instituições pertencentes a este grupo conferem com os saldos registrados na contabilidade.



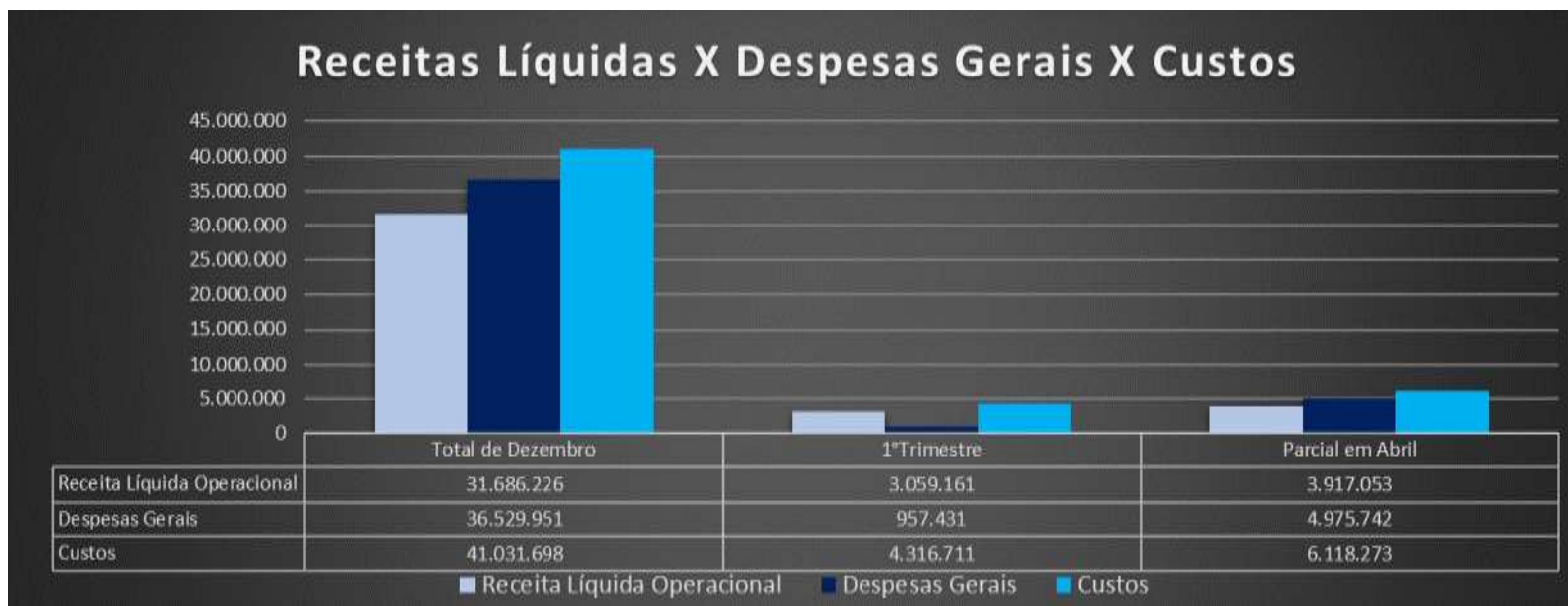
Movimentação Mar/21 – Abr/21: Os “*Empréstimos a Curto Prazo*” apresentaram aumento de saldos de 1,8% em abril de 2021. Dos fenômenos econômicos ocorridos no período, das contas que apresentaram maior movimentação destacam-se as contas “Finimp Bradesco”, com aumento de R\$ 132 mil, e “Banco Sofisa AG 19 CC 0001217609”, com aumentos de saldos em R\$ 45 mil no período e ” Capital de Giro Itaú”, com aumento de R\$ 115 mil no período, referente a juros passivos. Dos Empréstimos de Longo Prazo, o aumento de 0,1% decorre da atualização de juros do período.

Conta	dez-20	1º Trimestre	abr-21	Varição
TOTAL INSTITUIÇÕES FINANCEIRAS CURTO PRAZO	26.212.931	26.645.537	27.134.313	1,8%
12168 - Duplicatas Descontadas	61.662	61.662	61.662	0,0%
12053 - Empréstimo BBM	1.225.878	1.229.345	1.235.135	0,5%
12107 - Finimp Banco Bradesco a pagar ABR/2019	573.964	631.637	669.447	6,0%
12114 - Empréstimo ABC Contrato 5776219	933.255	943.029	948.497	0,6%
12115 - Finimp Bradesco a Pagar MAI/2019	2.031.986	2.235.526	2.367.891	5,9%
12145 - Empréstimo Banco Pine	529.274	521.858	527.494	1,1%
12154 - Banco Itaú AG 0484 CC 27.221-6	200.044	200.044	200.044	0,0%
12158 - Banco Itaú AG 0049 CC 19.579-5	134.707	134.707	134.707	0,0%
12161 - Banco Sofisa AG 19 CC 0001217609	569.398	663.582	709.548	6,9%
12162 - Banco Itaú AG 0049 CC 01.492-1	610.472	610.472	610.472	0,0%
12163 - Empréstimo ABC Contrato 6087619	1.202.384	1.214.976	1.222.021	0,6%
12181 - Capital de Giro Itaú CCB 126733	2.929.608	2.929.608	2.958.592	1,0%
12182 - Capital de Giro Itaú CCB 126679	11.713.312	11.713.312	11.829.285	1,0%
Empréstimo Santander CCB 270058720	2.569.506	2.617.465	2.644.547	1,0%
Empréstimo Santander CCB 270064020	537.331	543.561	553.023	1,7%
12202 - Banco ABC CCB 6547319	390.150	394.754	398.589	1,0%
Pagseguro	-	-	63.360	0,0%
TOTAL INSTITUIÇÕES FINANCEIRAS LONGO PRAZO	2.483.629	2.490.845	2.494.019	0,1%
12206 - Empréstimo Sofisa PAF09908-1	2.483.629	2.490.845	2.494.019	0,1%
TOTAL INSTITUIÇÕES FINANCEIRAS	28.696.560	29.136.381	29.628.332	1,7%

C) DEMONSTRAÇÕES DOS RESULTADOS e DEMONSTRAÇÕES DOS FLUXOS DE CAIXA

NCS SUPLEMENTOS S/A			
DEMONSTRAÇÕES DOS RESULTADOS DOS EXERCÍCIOS	dez-20	1º Trimestre	abr-21
RECEITA BRUTA OPERACIONAL	40.399.162	3.968.411	5.073.401
Deduções	(8.712.937)	(909.250)	(1.156.348)
Tributos Incidentes s/Receita	(7.051.924)	(879.196)	(1.062.728)
Vendas Canceladas e Devoluções	(1.661.013)	(30.054)	(93.620)
Receita líquida operacional	31.686.226	3.059.161	3.917.053
Custos	(41.031.698)	(4.316.711)	(6.118.273)
Custos	(41.031.698)	(4.316.711)	(6.118.273)
Lucro Bruto	(9.345.472)	(1.257.550)	(2.201.220)
Despesas Gerais	(36.350.951)	(957.431)	4.975.742
Despesas Administrativas	(34.901.354)	(901.643)	5.033.505
Despesas Tributárias	(1.294.597)	(55.788)	(57.763)
Outras Despesas Operacionais	(334.000)	-	-
Outras Receitas Operacionais (despesas Operacionais)	179.000	-	-
Despesas/Receitas Financeiras	(14.960.664)	(646.263)	(1.674.114)
Despesas Financeiras	(14.960.664)	(646.263)	(1.674.114)
Depreciação e Amortização	-	-	-
Depreciação e Amortização	-	-	-
= LUCRO OPERACIONAL	(60.657.087)	(2.861.244)	1.100.408
RECEITAS FINANCEIRAS	2.730.848	(27.079)	188.556
Receitas Financeiras	2.730.848	(27.079)	188.556
Lucro Líquido (Prejuízo) do Período	(57.926.238)	(2.888.323)	1.288.963

Nota: Apresentamos a nova DRE (Demonstração do Resultado do Exercício) seguindo o padrão das demonstrações enviadas pela Recuperanda e já considerando os valores atualizados após as correções dos períodos anteriores, afim de apresentarmos fidedignamente a Demonstração de Resultados desta.



A *Receita Líquida Operacional Acumulada* em **abril de 2021** apresentou resultados de R\$ 3,9 milhões, que representa proporcionalmente 12,4% do total apurado em 2020.

As *Despesas Gerais* acumulada apuradas em **abril de 2021** foram de R\$ 4,9 milhões, que representa proporcionalmente 13,6% do total apurado em 2020.

As Despesas Administrativas apresentaram significativo aumento, em relação a março de 2021, decorrente do aumento de saldos das Provisões para Perda de Estoque que apresentaram aumento de R\$ 4,8 milhões, comparadas ao mês anterior. As Despesas Tributárias apresentaram leve redução, proporcionalmente ao aumento de faturamento, e as Despesas Financeiras, que apresentaram significativo aumento, quando comparadas ao período anterior em decorrência dos Juros Passivos e da Variação Cambial no período.

Abaixo, tem-se um comparativo entre a média do ano de 2020 e a média apurada até abril de 2021, no tocante à “Receita Líquida Operacional” e “Despesas Gerais”, além da demonstração de quanto (%) as “Despesas Gerais” representam da respectiva “Receita Líquida Operacional” em cada período:

Médias comparativas		
	2020	Abr. 2021
Receita Líquida Operacional	2.640.519	979.263
Despesas Gerais	(3.044.163)	(1.243.935)
Despesas X Receita Líquida	115%	127%

Os *Custos* em **abril de 2021** apresentaram saldos de R\$ 6,1 milhões, representando 12,8% do total apurado em 2020. Nota-se que a média do Custo apurado até abril de 2021 é menor que o apurado na média de 2020, porém, sua relação com a Receita Líquida Operacional apresenta-se maior em comparação com a média apurada e 2020.

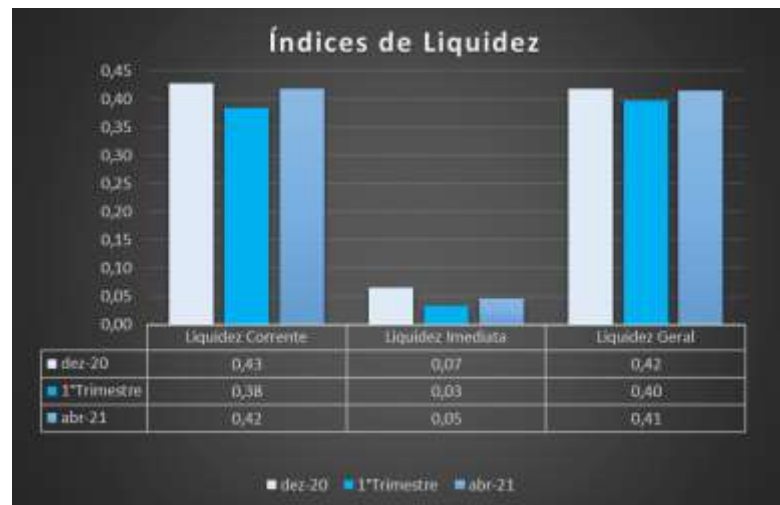
Médias comparativas		
	Média 2020	Abr. 2021
Receita Líquida Operacional	2.640.519	979.263
Custos	(3.419.308)	(1.529.568)
Custos X Receita Líquida	129%	156%

NCS SUPLEMENTOS S/A			
DEMONSTRAÇÕES DO FLUXO DE CAIXA	2020	1ºTrimestre	abr-21
Fluxos de Caixa das Atividades Operacionais			
Resultado Líquido	(57.926.238)	(2.888.323)	1.288.963
Depreciação e Amortização	4.778.119	1.189.107	1.585.477
Ajustes ex anteriores	(824.106)	(35.000)	(214.739)
Resultado Líquido Ajustado	(53.845.591)	(1.734.216)	2.659.701
Clientes	21.224.849	103.662	20.636
Estoques	8.477.035	1.953.590	2.439.336
Impostos a recuperar	(979.718)	(577.709)	(455.589)
Demais contas a receber/adiantamentos/créditos	38.121.376	(694.371)	(552.307)
Fornecedores	5.028.709	(849.601)	(5.936.529)
Obrigações trabalhistas e sociais	406.378	44.927	33.042
Impostos, contribuições e encargos a recolher	876.084	(275.032)	(297.547)
Outras obrigações a pagar	1.963.551	(88.656)	(46.233)
Caixa líquido das Atividades Operacionais	75.118.264	(383.190)	(4.795.190)
Atividades de investimentos			
Aquisição de imobilizado e intangível	(443.655)	-	-
Baixa de imobilizado e intangível	207.366	-	-
Caixa líquido das Atividades de Investimentos	(236.289)	-	-
Atividades de Financiamentos			
Empréstimos e financiamentos - captações	(22.807.023)	439.821	931.773
Caixa Líquido Atividades de Financiamentos	(22.807.023)	439.821	931.773
Variação Líquida de Caixa e Equivalentes de Caixa	(1.770.639)	(1.677.585)	(1.203.717)
No início do exercício	5.033.268	3.262.630	3.262.630
No fim do exercício	3.262.630	1.585.045	2.058.913

Nota-se que a DFC demonstra os efeitos apresentados neste relatório mensal de atividades, tais quais: i) Reversão do prejuízo para Lucro apresentado no Resultado líquido, ajustado pelo registro das alterações efetuadas nos balanços de dez/20 à mar/21; ii) variação positiva de caixa, decorrente da redução de Estoques; iii) variação negativa de caixa, devido ao aumento de saldo de Clientes; iv) redução dos passivos trabalhistas, demonstrando variação negativa de caixa; v) redução de saldo de Fornecedores, o qual gera aumento no saldo negativo na DFC este aumento expressivo destaca-se pelo ajuste realizado em 2020 conforme indicado no decorrer deste relatório;

D) ÍNDICES DE LIQUIDEZ¹ (Capacidade de Pagamento das dívidas):

Os indicadores de liquidez representam a capacidade de pagamento de dívidas da empresa.



¹ Para melhor entendimento dessas análises, destacamos que:
 Resultado > 1: bom grau de liquidez;
 Resultado = 1: recursos se igualam ao valor dos pagamentos;
 Resultado < 1: não possui como quitar suas dívidas no momento.

Nota-se que a **liquidez corrente** da empresa apresenta aumento do índice, encerrando com 0,42 em abril de 2021. Esse percentual representa que para cada um real de obrigações a curto prazo, a empresa terá 42% de Ativos Circulantes.

Já a **liquidez imediata** representa o quanto a empresa tem disponível em recursos para honrar as obrigações a curto prazo. Em abril, o índice foi de 0,05, o que corresponde a 5 centavos para cada real alocado no passivo circulante em abril de 2021, demonstrando leve melhora em relação ao mês anterior.

Por fim, a **liquidez geral** da empresa apresentou índices de 0,41 em abril de 2021, correspondendo a 0,41 centavos de ativos circulantes e realizáveis a longo prazo para cada real de obrigação no curto e longo prazo.

O aumento da Liquidez Corrente, é resultado da baixa de saldos do ativo circulante desproporcional ao Passivo Circulante. O ativo Circulante reduziu 1,0% (R\$ 193 mil) seus saldos em abril de 2021, enquanto o Passivo Circulante reduziu em 9,3% (R\$ 4,5 milhões), demonstrando leve melhora do índice.

A Liquidez Imediata apresentou leve crescimento, resultado do aumento de saldos das Disponibilidades (Caixa, Bancos e Aplicações) frente ao Passivo Circulante. As Disponibilidades aumentaram em 29,9% de seus saldos em abril de 2021, aumento de saldos do Banco Fibra decorrente dos recebimentos do período, enquanto o Passivo Circulante teve redução de 9,3% no mesmo período.

A Liquidez Geral apresentou leve alavancagem, resultado da baixa de saldos do Ativo Circulante (AC) + Ativo Realizável a Longo Prazo (ARLP), frente ao Passivo Circulante (PC) + Passivo Não Circulante (PNC). O AC + ARLP reduziram em 0,5% em abril de 2021 (R\$ 193 mil), enquanto o PC + PNC reduziram em 4,6% em abril de 2021 (R\$ 4,5 milhões).

Conclui-se, portanto, que a liquidez da empresa no período abrangido por este relatório apresentou sutil aumento dos índices, conforme apresentado no gráfico, com pequena melhora na capacidade de cumprimento de suas obrigações de curtíssimo prazo, sendo importante ressaltar que, por conta dos saldos ainda pendentes de ajustes, os índices podem não refletir exatamente a posição patrimonial e financeira da empresa.

3.2 Evers Indústria e Comércio de Produtos Nutracêuticos S.A.

A) ATIVO

Demonstra-se a seguir a composição do *Ativo*, com destaque para os pontos de maior relevância:

EVERS INDÚSTRIA E COM. DE PRODUTOS NUTRACÊUTICOS S.A.			
Ativo Circulante	2020	1º Trimestre	abr-21
Disponíveis	418.536	311.488	746.591
Estoques	1.506.463	2.236.711	1.728.594
Clientes	1.521.619	2.500.328	1.935.485
Adiantamentos	1.307.318	750.528	544.574
Tributos a Recuperar	2.522	15.863	32.792
Despesas do Exercício Seguinte	27.645	37.682	39.566
Total do Ativo Circulante	4.784.103	5.852.600	5.027.601
Ativo Não Circulante			
Despesas Pagas Antecipadamente - LP	85.667	79.398	77.309
Imobilizados	2.029.328	2.015.418	2.235.539
Intangíveis	16.663	12.166	10.667
Total do Ativo Não Circulante	2.131.658	2.106.983	2.323.515
TOTAL DO ATIVO	6.915.760	7.959.582	7.351.116



O **Ativo Total** apresentou redução de saldos de 7,6% em **abril de 2021**, representando R\$ 608 mil, comparado ao mês anterior.

O **Ativo Circulante** apresentou redução de saldos de 14,1%, no montante de R\$ 824 mil em **abril de 2021**;

O **Ativo não Circulante** apresentou aumento de saldos de 10,3% em **abril de 2021**, com destaque para o aumento na aquisição de imobilizado na conta de “máquinas e equipamentos” no total de R\$ 242 mil, do qual solicitaremos maiores esclarecimentos a cerca desta aquisição.

Os detalhes e análises dos principais grupos de contas contábeis que apresentaram movimentações no período serão abordados a seguir.

Disponível: A composição das contas que compõem este grupo será relacionada na tabela a seguir.

Conta	dez-20	1º Trimestre	abr-21	Variação
BANCOS CONTA MOVIMENTO	46	279.892	1.542	-99,4%
Banco Itaú AG 9054 CC 00632-6	10	10	10	0,0%
Banco Itaú AG 9054 CC 24920-7	-	0,1	0,1	0,0%
Banco Daycoval AG 0001 CC 000738756-5	36	429	671	56,4%
Banco Daycoval AG 0001 CC 000862928-7	-	279.452	861	-99,7%
APLICAÇÃO FINANCEIRA	418.489	31.596	745.049	2258,0%
Aplic.Aut.Mais AG 9054 CC 00632-6	409.446	22.553	736.005	3163,5%
Fundo BB Automático Empres	9.044	9.044	9.044	0,0%
TOTAL DISPONIBILIDADES	418.536	311.488	746.591	139,7%

Movimentação Mar/21 – Abr/21: Dos fenômenos econômicos ocorridos no período, destacamos significativo aumento de saldos das “Disponibilidades” em abril de 2021, no montante de R\$ 435 mil. Das contas que apresentaram variação de saldos, ressalta-se a conta “Banco Daycoval AG 0001 CC 000862928-7” apresentou redução significativa de saldos, encerrando o período com R\$ 861. Das Aplicações Financeiras, destaque para a conta “Aplic. Aut.Mais AG 9054 CC 00632-6 com aumento de R\$ 713 mil no período, decorrente das aplicações efetuadas em contrapartida ao “Banco Itaú AG 9054 CC 00632-6”

Solicitamos esclarecimentos sobre a significativa redução de saldos das Aplicações no período anterior, que, segundo informado pela Recuperanda, “*Redução do Disponível em R\$ 709.452,50 devido a pagamento de matéria prima para produção*”

Estoques: Composto pela matéria prima, produtos acabados entre outros, conforme demonstrado a seguir.

- Sobre os critérios de apuração de custos, fomos informados que: *“Para cada pedido é feita uma ordem de produção onde são especificadas todas as matérias primas utilizadas e suas quantidades. A apuração de custos é feita com base na Ordem de Produção de cada pedido no mês do seu faturamento, de acordo com o custo médio das matérias primas compradas”*.
- Sobre os giros de estoques, a Recuperanda esclareceu o seguinte: *“90% da matéria prima adquirida pela Evers é comprada após a colocação do pedido pelo cliente. O giro do estoque dura o tempo do processo de produção”*.
- Por fim, sobre o porquê de não haver constituição de provisão para perdas de estoques, a Recuperanda informou que: *“Como a fabricação é feita conforme pedido, “Make to order”, não há perdas de mercadoria acabada. No processo de fabricação estimamos a perda da matéria prima entre 1% e 3% do total utilizado, mas, este valor entra no custo da mercadoria”*.

As variações nos estoques decorrem de alguns fatores, como por exemplo, a necessidade de produção para os meses seguintes e oportunidades de compras com descontos para maiores quantidades.

Movimentação Mar/21 – Abr/21: O grupo de *Estoques* apresentou redução de saldos em 22,7% em abril de 2021, resultado principalmente das variações nas contas “Estoque Matéria Prima”, com redução de 43,1%; “Estoque Material de Embalagens”, que reduziu em R\$ 140 mil; “Produtos Acabados”, com redução de 16,6% ou R\$ 51 mil; “Matéria Prima de Terceiros,” com aumento de R\$ 79 mil; e “Mat. De Embalagens Terceiros”, com aumento de 18,9% no período. O grupo encerra o período com saldo de R\$ 1,7 milhão.

Conta	dez-20	1º Trimestre	abr-21	Varição
Estoque Materia Prima	503.951	949.549	539.967	-43,1%
Estoque Material de Embalagens	396.967	782.240	641.759	-18,0%
Produtos Acabados	284.241	310.978	259.425	-16,6%
Materia Prima de Terceiros	195.037	121.966	201.868	65,5%
Mat de Embalagens de Terceiros	126.267	71.978	85.575	18,9%
ESTOQUE TOTAL	1.506.463	2.236.711	1.728.594	-22,7%

Cientes: Composto pelos recebíveis da Recuperanda.

Solicitamos à Recuperanda informações sobre a ausência de constituição de provisão para perdas em recebíveis, que nos informou o seguinte: *“O único cliente inadimplente que justifica uma PDD na Evers é a Photon. Em julho/2020 foram baixados os títulos em aberto deste cliente para a conta contábil de perdas de clientes. Quanto aos demais clientes os prazos de pagamento envolvem antecipação e o saldo a prazo dificilmente passa de 28 dias”*.



Movimentação Mar/21 – Abr/21: O grupo de *Cientes* apresentou redução de saldos em R\$ 564 mil em abril de 2021, justificado pelos recebimentos no período. Analisados os livros auxiliares (razão contábil), destacamos recebimentos parciais (parceladas) das duplicatas dos períodos anteriores, além das contabilizações dos valores a receber.

Conta	dez-20	1º Trimestre	abr-21	Variação
Cientes	1.521.619	2.500.328	1.935.485	-22,6%
TOTAL CLIENTES	1.521.619	2.500.328	1.935.485	-22,6%

Adiantamentos: Composto pelas contas de Adiantamento a Fornecedores e Adiantamento a Empregados. Sobre tais grupos, foi informado pela Recuperanda: *“Adiantamento a Fornecedores - Registrado pelos pagamentos não identificados dentro do prazo de fechamento e regularizados em conciliação no mês subsequente; Adiantamento de Férias – Registrado pelo pagamento de férias a ser descontado em folha no mês subsequente”*.

Movimentação Mar/21 – Abr/21: Dos fenômenos econômicos ocorridos no período, destacam-se a redução de saldos da conta “Adiantamento a Fornecedores” em 26% em abril de 2021, decorrente dos pagamentos efetuados que totalizam aproximadamente R\$ 191 mil, e baixa de saldos de “Adiantamentos de Férias” encerrando o período sem saldos. O Grupo de Adiantamentos encerra o período com saldos de R\$ 544 mil.

Solicitamos esclarecimentos acerca do significativo aumento de saldos em Adiantamento a Fornecedores no período anterior, que segundo informado pela Recuperanda, *“A Evers precisa comprar a matéria prima para produzir. Sem crédito com os fornecedores, os pagamentos são feitos por adiantamento. O saldo do dia 30 depende do volume de faturamento planejado para o mês seguinte.”*

Conta	dez-20	1º Trimestre	abr-21	Variação
ADIANTAMENTOS A FORNECEDORES	1.276.659	735.823	544.574	-26,0%
Adiantamento a Fornecedores	1.276.659	735.823	544.574	-26,0%
ADIANTAMENTOS A EMPREGADOS	30.659	14.705	-	-100,0%
Adiantamento de Férias	30.659	14.705	-	-100,0%
TOTAL ADIANTAMENTOS	1.307.318	750.528	544.574	-27,4%

B) PASSIVO

Demonstra-se a seguir a composição do *Passivo* com destaque para os pontos de maior relevância:

EVERS INDÚSTRIA E COM. DE PRODUTOS NUTRACÊUTICOS S.A.			
Passivo Circulante	2020	1º Trimestre	abr-21
Contas a Pagar	2.223.770	2.326.193	2.127.002
Adiantamento de Clientes	990.574	1.450.279	1.177.357
Obrigações Tributárias	969.583	838.475	998.042
Obrigações Trabalhistas	515.149	755.025	749.343
Empréstimos	795.151	853.228	1.012.088
Contratos de Mútuo a Pagar	832.973	1.840.216	1.840.216
Devoluções para Clientes	45.804	45.804	45.804
Parcelamentos CP	47.963	47.963	47.963
Total do Passivo Circulante	6.420.968	8.157.183	7.997.815
Passivo Não Circulante			
Empréstimos Longo Prazo	19.480	14.390	11.940
Parcelamentos LP	187.857	175.866	171.869
Total do Passivo Não Circulante	207.337	190.256	183.809
Patrimônio Líquido			
Capital Social Subscrito e Integralizado	90.000	90.000	90.000
Lucros Acumulados	324.089	151.504	141.057
Resultado do Exercício	(126.634)	(629.361)	(1.061.565)
Total do Patrimônio Líquido	287.455	(387.857)	(830.508)
TOTAL DO PASSIVO	6.915.760	7.959.582	7.351.116



O **Passivo Total** teve redução de 7,6% (R\$ 608 mil) em abril de 2021, comparado ao mês anterior.

O **Passivo Circulante** apresentou redução de 2% (R\$ 159 mil) em seus saldos no período. O **Passivo não Circulante** apresentou redução de 3,4% em abril de 2021, sem relevância de valores.

O **Patrimônio Líquido** aumentou seus saldos negativos (passivo a descoberto) em 114,1% em abril de 2021, encerrando o período com saldo negativo de R\$ 830 mil. Dos valores apurados, destacamos os registros na conta de “Lucros Acumulados” registrado como duplicatas ref. NFs 9300 e 6266 Porto Seguro Cia de Seguros Gerais, com contrapartida na conta de “Banco Itaú”, que segundo informado pela Recuperanda “são dos pagamentos de seguros a pagar que não foram considerados nos ajustes de fornecedores a pagar no fechamento de 2020”, além do reconhecimento do Prejuízo acumulado no período, encerrando o mês de abril de 2021 com R\$ 1,061 milhão de prejuízo.

Os detalhes e análises dos principais grupos de contas contábeis que apresentaram movimentações no período serão abordados a seguir.

Contas a pagar: Composto pela conta “Fornecedores de Bens e Serviços” e “Autônomos a Pagar”, onde se registra as contas a pagar a fornecedores.

Movimentação Mar/21 – Abr/21: O Grupo de Fornecedores Diversos apresentou redução de seus saldos no período em 8,6% em abril de 2021, decorrente dos pagamentos efetuados, encerrando o período com saldos de R\$ 2,12 milhões a pagar. Solicitamos esclarecimentos acerca do saldo de “autônomos a pagar” no valor de R\$ 10 mil no período.

Conta	dez-20	1° Trimestre	abr-21	Variação
Fornecedores Diversos	2.223.770	2.326.193	2.117.002	-9,0%
Autônomos a Pagar	-	-	10.000	0,0%
FORNECEDORES DE BENS E SERVIÇO	2.223.770	2.326.193	2.127.002	-8,6%

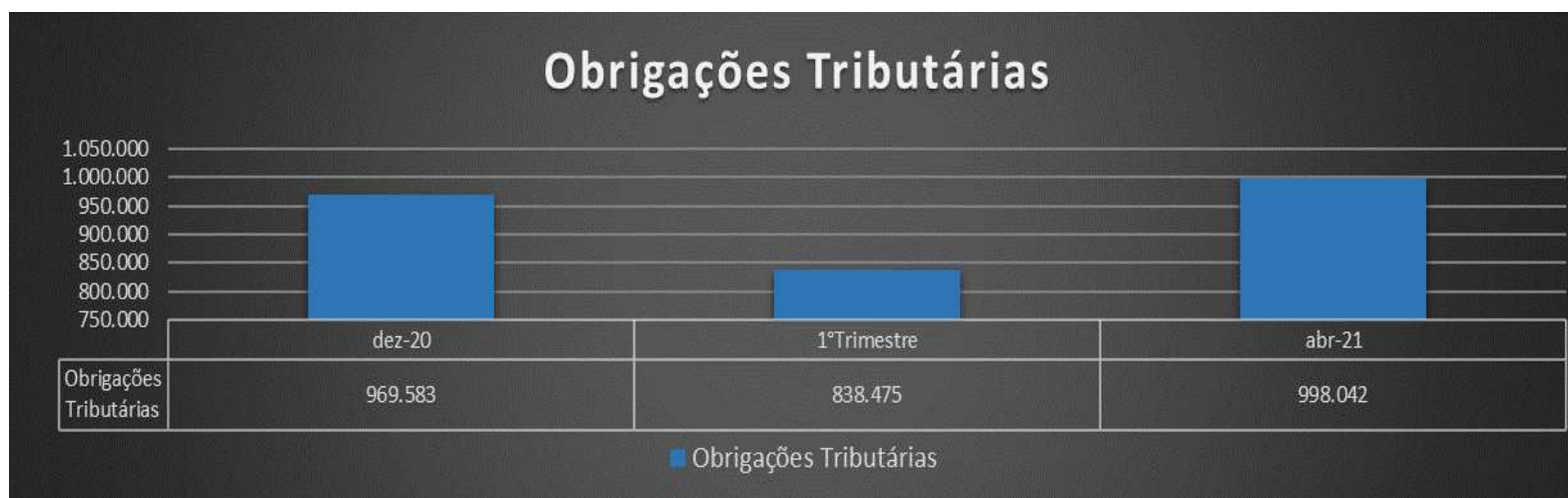
Adiantamentos de Clientes: Composto pelas contas de “Adiantamento de Clientes” pela contabilização de pagamentos de clientes a título de antecipação para produção de mercadorias;

- Em agosto/20, ao questionarmos sobre os critérios utilizados para contabilizações e controles dessa conta, a Recuperanda informou que: *“Esta conta registra valores adiantados pelos clientes para início do processo de produção. Em 2020 começamos a trabalhar no modelo onde os clientes adiantam os pagamentos para produção no mês subsequente. Como reflexo, temos o aumento do saldo nesta conta”*.

Movimentação Mar/21 – Abr/21: Destacamos redução de saldos de 18,8% em abril de 2021, encerrando o período com saldos de R\$ 1.1 milhão.

Conta	dez-20	1º Trimestre	abr-21	Variação
Adiantamentos de Clientes	990.574	1.450.279	1.177.357	-18,8%
Total Adiantamentos de clientes	990.574	1.450.279	1.177.357	-18,8%

Obrigações Tributárias: Composto pelas Obrigações Tributárias conforme tabela expressa a seguir, incluindo os Parcelamentos Fiscais:



A seguir estão relacionadas todas as contas que compõem este grupo e suas respectivas movimentações:

Conta	dez-20	1º Trimestre	abr-21	Varição
IMPOSTO TAXAS E CONTRIBUIÇÕES	855.282	752.177	909.722	20,9%
Inss a Recolher	286.948	278.595	281.707	1,1%
Fgts a Recolher	32.660	21.475	21.407	-0,3%
Icms a Recolher	140.155	-	73.135	0,0%
Pis Não Cumulativo a Recolher	94.289	121.387	106.676	-12,1%
Cofins Não Cumulativo a Recolher	301.230	330.720	426.796	29,1%
TRIBUTOS RETIDOS A RECOLHER	114.301	86.298	88.320	2,3%
IRRF s/Folha a Recolher 0561	77.426	46.243	48.270	4,4%
ISS Giss Retido a Recolher	1.605	2.012	2.645	31,4%
Pis/Cofins e Cslr a Rec.	13.522	15.224	14.546	-4,5%
Irrf s/Serv.Tomados a Rec.1708	2.263	2.727	2.530	-7,2%
INSS Retido a recolher	16.175	16.782	17.020	1,4%
Irrf s/ Aluguel 3208	3.309	3.309	3.309	0,0%
TOTAL OBRIGAÇÕES TRIBUTÁRIAS	969.583	838.475	998.042	19,0%

Conta	dez-20	1º Trimestre	abr-21	Varição
TOTAL PARCELAMENTOS CP	47.963	47.963	47.963	0,0%
12099 - Parcelamento ICMS	59.288	59.288	59.288	0,0%
12100 - (-) Juros a apropriar	(11.325)	(11.325)	(11.325)	0,0%
TOTAL PARCELAMENTOS LP	187.857	175.866	171.869	-2,3%
12099 - Parcelamento ICMS	232.212	217.390	212.450	-2,3%
12100 - (-) Juros a apropriar	(44.356)	(41.524)	(40.581)	-2,3%
TOTAL PARCELAMENTOS FISCAIS	235.820	223.829	219.833	-1,8%

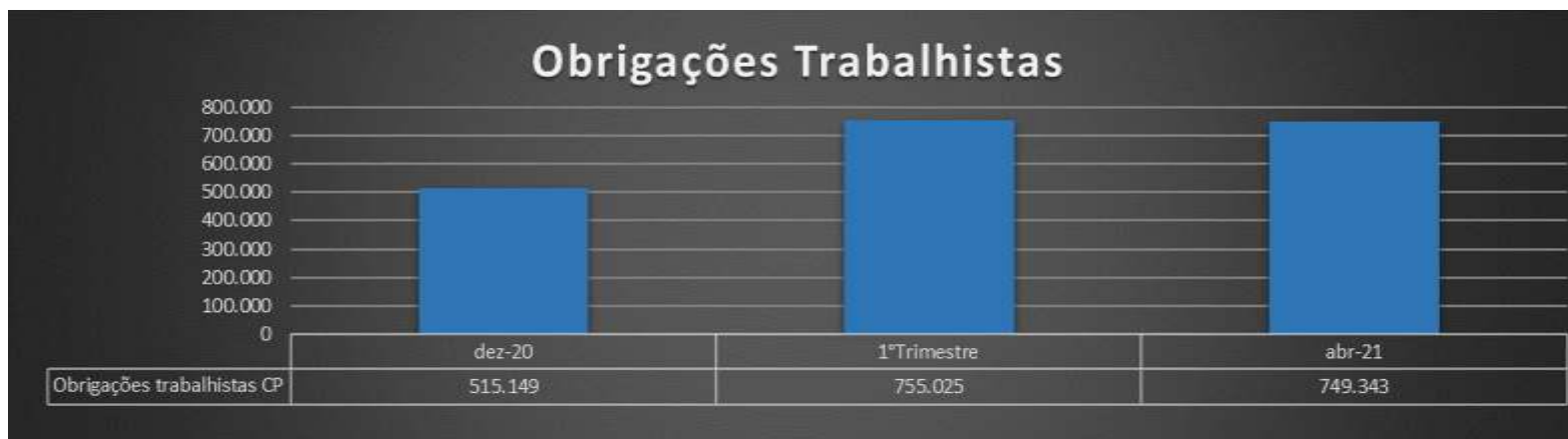
A Recuperanda disponibilizou seu Passivo Tributário em conformidade com os saldos contábeis do período:

PASSIVO FISCAL				
	ABRIL - 2021			
	Vr. Passivo Fiscal	Saldo Contábil	Diferença	Observação
Tributos	852.585,13	852.585,13	-	TRIBUTOS CONFORME COMPOSIÇÃO
Dívida Ativa			-	
Parcelamentos	271.737,95	271.737,95	-	55 PARCELAS EM ABERTO COM JUROS CONFORME COMPOSIÇÃO

Sobre a diferença apontada no passivo Fiscal do relatório anterior, a Recuperanda informou que: “A diferença a recolher e os impostos do mês de fevereiro que tem o vencimento em março e não constam no Passivo Fiscal e os valores que estão como Dívida Ativa, porém, na contabilidade é considerada na própria conta contábil do imposto.” A Recuperanda enviou balancete com a composição das contas contábeis que compõem o saldo do Passivo Fiscal, analisados pelo auxiliar contábil da Administradora Judicial, em conformidades com a contabilidade.

Destaca-se que os pagamentos de impostos não foram suspensos, além das compensações no período, considerando que recebemos mensalmente os devidos comprovantes de pagamento encaminhados pela Recuperanda.

Obrigações Trabalhistas: Neste grupo, estão registradas todas as contas de natureza Trabalhista, além das contas de Provisões referentes a estas Obrigações.



Movimentação Mar/21 – Abr/21: Dos fenômenos econômicos ocorridos no período, as Obrigações Trabalhistas apresentaram redução de saldos em 0,8% em abril de 2021, em decorrência principalmente da redução de saldos “Salários a Pagar” e “Provisão de Férias a Pagar” no período. Apresentamos as variações de saldos das contas na tabela a seguir:

Conta	dez-20	1º Trimestre	abr-21	Variação
Salários a Pagar	153.666	195.731	182.731	-6,6%
110 - Pensão Alimentícia a Pagar	800	924	982	6,3%
Provisão 13º Salário a Pagar	-	72.121	86.439	19,9%
Provisão Férias a Pagar	265.595	340.524	331.610	-2,6%
Fgts s/Provisões Trabalhista a Pagar	21.456	33.011	33.443	1,3%
Inss s/Provisões Trabalhista a Pagar	73.632	112.716	114.137	1,3%
OBRIGAÇÕES TRABALHISTAS	515.149	755.025	749.343	-0,8%

Empréstimos e Financiamentos: Composto pelas contas de Empréstimos e Financiamentos conforme tabela expressa a seguir.

Movimentação Mar/21 – Abr/21: Dos fenômenos econômicos ocorridos no período, as contas do grupo de Empréstimos apresentaram aumento de saldos, encerrando o período com saldos a Pagar de R\$ 1,02 milhão. Destaque para as Duplicatas descontadas, que apresentaram aumento de R\$ 154 mil no período, o que nos faz solicitar esclarecimentos acerca deste aumento no período.

Conta	dez-20	1º Trimestre	abr-21	Variação
INSTITUIÇÕES FINANCEIRAS Curto Prazo	795.187	853.228	1.012.088	18,6%
Empréstimo Banco Itaú	205.104	205.104	205.104	0,0%
Banco Daycoval AG 0001 CC 000738756-5	36	-	-	0,0%
Duplicatas Descontadas	-	48.083	202.772	321,7%
Empréstimo BBM	555.635	567.888	572.056	0,7%
Financiamento a Pagar	37.993	35.544	35.546	0,0%
(-) Juros a apropriar Financiamento	(3.581)	(3.390)	(3.390)	0,0%
INSTITUIÇÕES FINANCEIRAS Longo Prazo	19.480	14.390	11.940	-17,0%
12060 - Financiamento a Longo Prazo	22.183	17.283	14.834	-14,2%
12094 - (-) Juros a apropriar Financiamento	(2.702)	(2.893)	(2.893)	0,0%
TOTAL INSTITUIÇÕES FINANCEIRAS	814.668	867.618	1.024.028	18,0%

(ESPAÇO INTENCIONALMENTE EM BRANCO)

C) DEMONSTRAÇÕES DOS RESULTADOS

EVERS INDÚSTRIA E COM. DE PRODUTOS NUTRACÊUTICOS S.A.			
DEMONSTRAÇÕES DOS RESULTADOS DOS EXERCÍCIOS	dez-20	1ºTrimestre	abr-21
Receita Bruta Operacional	21.805.166	8.407.576	11.262.915
Vendas de Produtos	18.623.619	7.909.982	10.551.911
Serviços	3.181.547	497.594	711.004
Deduções	(4.657.333)	(1.837.091)	(2.406.267)
(-) Deduções da Venda	(232.352)	(139.508)	(139.508)
(-) Impostos Incorridos	(4.424.982)	(1.697.583)	(2.266.759)
Receita líquida operacional	17.147.832	6.570.485	8.856.648
Custos	(10.543.798)	(5.249.924)	(7.303.072)
Custos	(10.543.798)	(5.249.924)	(7.303.072)
Lucro Bruto	6.604.034	1.320.561	1.553.576
Despesas Operacionais	(6.379.715)	(1.965.735)	(2.617.891)
(-) Despesas Administrativas	(2.470.170)	(826.241)	(1.186.407)
(-) Despesas Pessoal Adm	(3.796.125)	(1.114.846)	(1.411.937)
(-) Despesas Tributárias	(113.420)	(24.649)	(19.546)
Outras Receitas e Despesas Operacionais	168.219	4.778	6.736
Outras Receitas e Despesas Operacionais	168.219	4.778	6.736
Resultado Financeiro	(519.173)	11.035	(3.986)
(-) Despesas Financeiras	(518.026)	11.207	(3.759)
(+) Receitas financeiras	(1.147)	(172)	(227)
= LUCRO OPERACIONAL	(126.634)	(629.361)	(1.061.565)
= LUCRO CONTÁBIL LÍQUIDO ANTES DO IR E CSLL	(126.634)	(629.361)	(1.061.565)
Provisão IRPJ/CSLL	-	-	-
Lucro Líquido (Prejuízo) do Período	(126.634)	(629.361)	(1.061.565)

Ressalta-se que os valores de 2021 são parciais e acumulados mensalmente, portanto os totais anuais dos exercícios anteriores contemplam os 12 meses do ano, enquanto os saldos mensais desse ano, como mencionado, representam os valores acumulados até o mês em questão.



A **Receita Líquida Operacional** em abril de 2021 totalizou R\$ 8,8 milhões, destacando que, proporcionalmente, a Receita Líquida Operacional de 2021 representa 51,6% em relação ao resultado apurado no ano anterior.

Nota-se que comparativamente à média mensal de 2020, a Receita Líquida apresentou valores médios de R\$ 1,4 milhão e suas Despesas Operacionais eram de R\$ 531 mil na média, correspondendo a 37% das receitas. Em abril de 2021 a média da Receita Líquida apurada foi de R\$ 2,2 milhões, e sua relação com as Despesas Gerais que reduziu para 30%. Seguindo nesta mesma análise, em relação aos Custos, a média apurada em 2020 foi de R\$ 878 mil, representando 61% em relação à Receita Líquida de 2020, comparado ao apurado em abril de 2021, a média apurada foi de R\$ 1,8 milhão, este percentual aumenta para 82% em relação à Receita Líquida.

Os dados apresentados acima serão demonstrados nas tabelas a seguir:

Médias comparativas		
	Média 2020	Abr. 2021
Receita Líquida Operacional	1.428.986	2.214.162
Despesas Operacionais	531.643	654.473
Despesas X Receita Líquida	37%	30%

Médias comparativas		
	Média 2020	Abr. 2021
Receita Líquida Operacional	1.428.986	2.214.162
Custos	878.650	1.825.768
Custos X Receita Líquida	61%	82%

As **Despesas Operacionais mensal** em abril de 2021 apresentaram saldos de R\$ 652 mil, com aumento de 18% em relação ao período anterior. Destacamos que as Despesas Administrativas apresentaram aumento de 24% em relação ao mês anterior, enquanto as Despesas com Pessoal demonstram aumento de 14% em relação ao mesmo período comparativo.

Veja a seguir a composição do grupo de “Despesas Operacionais”:

	mar-21	abr-21	Varição
Despesas Operacionais	(550.481)	(652.155)	18%
(-) Despesas Administrativas	(290.720)	(360.167)	24%
(-) Despesas Pessoal Adm	(259.924)	(297.091)	14%
(-) Despesas Tributárias	164	5.102	3012%

Os Custos acumulados em abril de 2021 foram de R\$ 7,3 milhões, representando 49,7% do total apurado em 2020.

Resumo do Resultado Acumulado	mar-21	abr-21	Varição
Receita líquida operacional	6.570.485,09	8.856.648,46	34,8%
Custos	(5.249.924)	(7.303.072)	39,1%
Despesas Operacionais	(1.965.735)	(2.617.891)	33,2%

D) DEMONSTRAÇÕES DOS FLUXOS DE CAIXA

EVERS INDÚSTRIA E COM. DE PRODUTOS NUTRACÊUTICOS S.A.			
DEMONSTRAÇÕES DO FLUXO DE CAIXA	2020	1º Trimestre	abr-21
Fluxos de Caixa das Atividades Operacionais			
Resultado Líquido	(126.634)	(629.361)	(1.061.565)
Depreciação e Amortização	363.232	97.093	130.061
Ajustes ex anteriores	(752.690)	(45.951)	(56.399)
Resultado Líquido Ajustado	(516.092)	(578.219)	(987.902)
Clientes	1.197.091	(978.708)	(413.865)
Estoques	275.669	(730.248)	(222.131)
Impostos a recuperar	(2)	(13.341)	(30.270)
Demais contas a receber/adiantamentos/créditos	(1.070.144)	553.021	759.181
Fornecedores	350.365	102.423	(96.768)
Obrigações trabalhistas e sociais	217.841	239.876	234.194
Impostos, contribuições e encargos a recolher	517.585	(143.099)	12.471
Outras obrigações a pagar	671.809	1.466.947	1.194.026
Caixa líquido das Atividades Operacionais	2.160.215	496.871	1.436.837
Atividades de investimentos			
Aquisição de imobilizado e intangível	(325.922)	(78.687)	(330.277)
Caixa líquido das Atividades de Investimentos	(325.922)	(78.687)	(330.277)
Atividades de Financiamentos			
Empréstimos e financiamentos - captações	(1.746.978)	52.986	209.397
Caixa Líquido Atividades de Financiamentos	(1.746.978)	52.986	209.397
Variação Líquida de Caixa e Equivalentes de Caixa	(428.778)	(107.049)	328.055
No início do exercício	847.314	418.536	418.536
No fim do exercício	418.536	311.488	746.591

Do *Fluxo de Caixa* demonstrado, destacamos as seguintes variações:

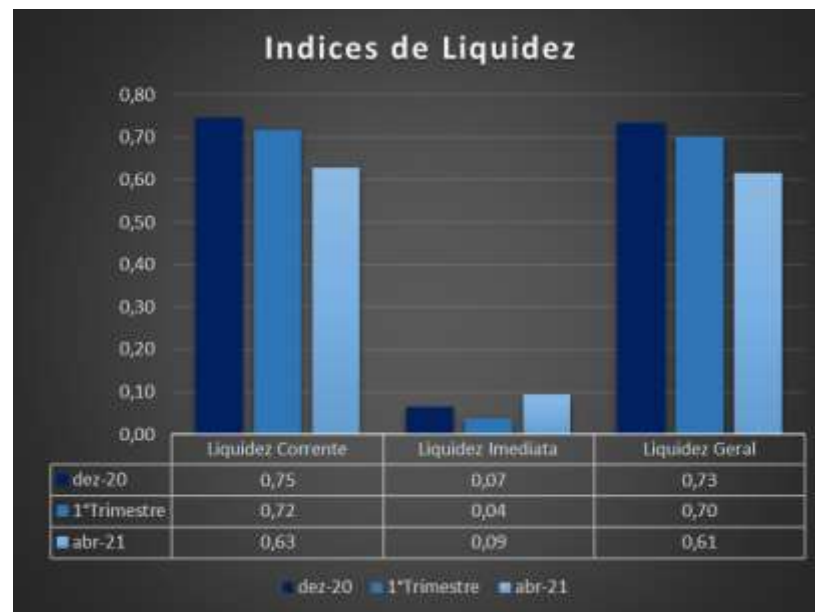
Resultado Líquido Ajustado: Decorre da variação do Resultado líquido, com aumento devido ao Prejuízo contabilizado no período, além das Depreciações e dos Ajustes de Exercícios Anteriores no período.

Caixa Líquido das Atividades operacionais: A variação da Atividade Operacional ocorre principalmente pela redução do saldo de Clientes, decorrente do recebimento das duplicatas dentro do período; dos Estoques, pela redução de saldos em decorrência do consumo de estoque, demonstrando geração de caixa; dos Fornecedores, demonstrando consumo de caixa pelos pagamentos no período; e das Outras Obrigações a Pagar, variação positiva de caixa pelo não cumprimento das obrigações no período.

Caixa Líquido das Atividades de Investimentos e Financiamentos: Aumento de saldos em decorrência do aumento de saldos de Duplicatas descontadas no período, sem desembolso financeiro. Aumento de saldos pela aquisição de Máquinas e Equipamentos, demonstrando consumo de caixa.

(ESPAÇO INTENCIONALMENTE EM BRANCO)

E) ÍNDICES DE LIQUIDEZ¹ (Capacidade de pagamento das dívidas):



Os indicadores de liquidez representam a capacidade de pagamento de dívidas da empresa.

Nota-se que a **Liquidez Corrente** apresentou redução de seu índice em abril de 2021 apresentando índice de 0,63. Esse percentual representa que para cada um real de obrigações a curto prazo, a empresa terá 63% de Ativos Circulantes.

¹ Para melhor entendimento dessas análises, destacamos que:
 Resultado > 1: bom grau de liquidez;
 Resultado = 1: recursos se igualam ao valor dos pagamentos;
 Resultado < 1: não possui como quitar suas dívidas no momento.

Já a **liquidez imediata** representa o quanto a empresa tem disponível em recursos para honrar as obrigações a curto prazo. A EVERS apresentou seu índice em 0,09 no período, o qual apresenta valores referente às Disponibilidades, que indica que cada um real de obrigações a curtíssimo prazo, a empresa terá 9% de Disponibilidades.

Por fim, a **Liquidez Geral** da empresa apresentou redução de seus índices em abril de 2021, em 0,61, correspondendo a 0,61 centavos de ativos circulantes e realizáveis a longo prazo para cada real de obrigação no curto e longo prazo.

A Liquidez Corrente apresentou redução pela relação entre Ativo Circulante e Passivo Circulante no período.

A Liquidez Imediata demonstra aumento de saldos das Disponibilidades (Caixa, Bancos e Aplicações), no montante de R\$ 435 mil no período, frente ao Passivo Circulante, enquanto o Passivo Circulante reduziu em R\$ 159 mil reais.

A Liquidez Geral em declínio é resultado da baixa de saldos do Ativo Circulante + Realizável a Longo Prazo, frente ao Passivo Circulante + Passivo Não Circulante. O Ativo Circulante + Realizável a Longo Prazo reduziram seus saldos no período em 14,1% (R\$ 824 mil), enquanto o Passivo Circulante + Passivo não Circulante reduziram em 2,0% (R\$ 165 mil).

Conclui-se, portanto, que a liquidez da empresa no período abrangido por este relatório apresentou leve piora dos seus índices, sendo mais importante o aumento da liquidez imediata, com consequência do leve aumento das disponibilidades.

3.3 CONSIDERAÇÕES FINAIS SOBRE A ANÁLISE DOS DADOS CONTÁBEIS E DAS INFORMAÇÕES FINANCEIRAS

Destacamos a redução de saldos do Ativo Circulante da NCS, decorrente das reduções de Estoques, Adiantamentos, Tributos a Recuperar e Despesas de Exercício Seguinte. Nota-se aumento de saldos das contas de Disponibilidades e Clientes. O Ativo Circulante apresentou redução em sua totalidade no período. O Ativo não Circulante apresentou apenas o registro das depreciações no período.

Dos Passivos, nota-se redução de saldos no Passivo Circulante, em Contas a Pagar de Curto Prazo e Obrigações Trabalhistas e Tributárias. Nota-se aumento de saldos de Adiantamento de Clientes, e Empréstimos no período. O Passivo não Circulante demonstrou estabilidade dos saldos, destacando apenas atualização de juros dos Empréstimos e das Obrigações Tributárias de Longo Prazo.

Em relação à Evers, destacamos que houve redução nos Ativos e Passivos (sem considerar o Patrimônio Líquido) em abril de 2021. Do Ativo, as principais variações foram de “Disponibilidades”, com significativo aumento de saldos, “Clientes” e “Estoques”, com redução de saldos. Houve aumento de saldos em “Tributos a Recuperar” e Despesas do Exercício Seguinte”.

Destaque no Ativo imobilizado para o registro de aquisições de Máquinas e Equipamentos no período, do qual solicitaremos maiores esclarecimentos a Recuperanda.

Em relação ao Passivo, destacam reduções de saldos das contas de “Contas a Pagar” e Obrigações Trabalhistas. Nota-se aumento de saldos das Obrigações “Tributárias” “Adiantamento de Clientes”, “Empréstimos”, gerando leve declínio nos indicadores de liquidez corrente e geral.

Das principais informações dos valores apresentados nas demonstrações contábeis das Recuperandas, destacamos:

- Da empresa NCS:

- **Contrato de Mútuo a Receber (ativo)** onde está registrado o contrato de mútuo estabelecido entre NCS e EVERS para empréstimo de valores entre as partes (controladora e controlada), conforme informado pela Recuperanda.

- **Investimentos** sendo composto pela contabilização da aquisição da empresa Evers e a equivalência patrimonial de cada período.
 - **Outras Obrigações (Circulante)** onde são contabilizadas nesse grupo as contas referentes à “Investimento Evers a Pagar”, as contabilizações das NDFs dos bancos Bradesco, Sofisa, Safra enquanto em **Outras Obrigações (Não Circulante)** sendo contabilizados os valores referentes à aquisição da empresa MSAM Artigos Esportivos Ltda a pagar, investimentos Evers a Pagar e Aquisição MSAM a pagar – Dep. Judicial (Conta redutora do valor a pagar da MSAM).
- A Recuperanda esclareceu que: *“A conta Aquisição MSAM a pagar - Dep Judicial se refere a ICMS devido na gestão do antigo acionista. Conforme contrato de compra e venda, este valor será descontado da dívida.”*
- **Provisão para Contingências** que segundo a Recuperanda, está registrada a contrapartida do Bloqueio Judicial contabilizado no ativo.

- Da empresa EVERS:

- **Outros créditos (ativo)** sendo contabilizados os créditos registrados em 2018 (anterior à aquisição da Evers pela NCS) no montante de R\$ 49 mil, a título de pagamentos realizados indevidamente e pendentes de recuperação através de ações judiciais.
- **Outras Obrigações** sendo composto pela conta de “Devoluções para Clientes”; e
- **Contratos de Mútuos a pagar** que conforme informado pela Recuperanda, as oscilações das contas de Contratos de Mútuos ocorrem da necessidade de movimentação de caixa entre as empresas NCS e EVERS.

4. DA FISCALIZAÇÃO DAS ATIVIDADES DAS RECUPERANDAS

As Recuperandas encaminharam à Administradora Judicial as seguintes informações a respeito do último mês:

✓ No tocante à NCS, foi destacado que a operação *“está muito afetada pela pandemia, uma vez que a empresa possui como atividade a distribuição de suplementos alimentares”*, sendo informado que *“o canal de distribuição é feito através das lojas de suplementos alimentares (“body shops”), que estão sofrendo as restrições de funcionamento do comércio e os impactos da economia. A situação é agravada pelas restrições impostas também no funcionamento das academias, o que impacta no consumidor final do produto”*.

Foi destacado que *“a Companhia vem buscando canais de venda alternativos de venda dos produtos nacionais, que possuem preços mais competitivos para superar o momento”*.

✓ Com relação à Evers, foi informado que *“a atividade de industrialização de produtos nutracêuticos encontra um bom momento no mercado e a empresa vem conseguindo desenvolver a sua atividade apesar da pandemia, com o aumento do número de colaboradores”*, e que *“os desafios encontrados tem sido a escassez ou grande aumento de preço de matérias primas”*.

Abaixo, seguem os registros fotográficos dos estabelecimentos obtidos pela Administradora Judicial no mês de junho/2021:















