



**EXCELENTÍSSIMO SENHOR DOUTOR JUIZ DE DIREITO DA 2ª VARA DE FALÊNCIAS E RECUPERAÇÕES JUDICIAIS DO FORO CENTRAL DA COMARCA DA CAPITAL – SP.**

**Processo nº 1061741-25.2017.8.26.0100**

**Recuperação Judicial**

**AJ RUIZ CONSULTORIA EMPRESARIAL S.A.**, Administradora Judicial nomeada nos autos da Recuperação Judicial requerida por **VITO LEONARDO FRUGIS LTDA. (EM RECUPERAÇÃO JUDICIAL)**, em observância ao disposto no artigo 22, II, alíneas “a” e “c” da Lei nº 11.101/2005, vem respeitosamente à presença de V. Excelência, por seus prepostos infra-assinados, apresentar o Relatório Mensal de Atividades da Recuperanda relativo ao período de **março de 2021**.

Este Relatório reúne e sintetiza informações e dados que foram fornecidos pelos representantes da Recuperanda à Administradora Judicial em 18 de maio de 2021.



## I. DA SITUAÇÃO OPERACIONAL.

A situação operacional é apresentada a partir do exame das informações prestadas pela Recuperanda e relativas a: Funcionários; Situação Patrimonial; Demonstração de Resultado de Exercício; Fluxo de Caixa; Relatório de Compra e Venda; Contas a Pagar e Receber; Folha de Pagamento; Recolhimento e Pagamento de Impostos; Estoque.

### A. Funcionários e Folha de Pagamento

Os representantes da Recuperanda apresentaram informações referentes à Resumo da folha de pagamento do período com total de proventos no valor de R\$ 471.908,63, correspondente a 163 colaboradores. Os representantes legais da Recuperanda não apresentaram o recibo do Cadastro Geral de Empregados e Desempregados (CAGED) do período.

### B. Balanço Patrimonial.

Destacamos neste tópico um comparativo do balancete do período de **março de 2021** e de **fevereiro de 2021**.

- Em **março de 2021**, a Recuperanda apresentou um Ativo Circulante de R\$ 26.715.657,46 e Passivo Circulante de R\$ 44.732.320,78, o que denota um índice de liquidez de 0,60%, ou seja, para cada R\$ 1,00 devido, a empresa dispõe de R\$ 0,60 para cumprir as obrigações de curto prazo;
- Em **fevereiro de 2021**, a Recuperanda apresentou um Ativo Circulante de R\$ 23.446.155,49 e Passivo Circulante de R\$ 41.431.036,40, o que denota um índice de liquidez de 0,57%, ou seja, para cada R\$ 1,00 devido, a empresa dispõe de R\$ 0,57 para cumprir as obrigações de curto prazo;



- Verifica-se, ainda, um decréscimo no Patrimônio Líquido (Negativo) de 5,94%.

VITO LEONARDO FRUGIS LTDA CNPJ: 61.365.151/0001-38					
BALANCETES PATRIMONIAIS LEVANTADOS EM					
ATIVO			PASSIVO		
CIRCULANTE	28/02/2021	31/03/2021	CIRCULANTE	28/02/2021	31/03/2021
Disponibilidades	R\$ 251.501,17	R\$ 209.880,67	Fornecedores	R\$ 6.147.813,57	R\$ 6.547.286,65
Aplicações Financeiras	R\$ 263.198,72	R\$ 411.920,42	Obrig.Trab./Prev.	R\$ 429.216,01	R\$ 239.842,93
Dupls. À Receb. Liq.	R\$ 12.006.576,01	R\$ 13.410.923,30	Obrigações Fiscais	R\$ 15.719.796,40	R\$ 16.291.651,27
Estoques	R\$ 9.369.713,79	R\$ 10.356.106,93	Outras Obrigações	R\$ 645.700,00	R\$ 640.700,00
Adiantamento fornecedores	R\$ 360.663,33	R\$ 491.551,80	Emprést. e Financ.	R\$ 17.620.106,59	R\$ 19.389.793,16
Imp. e Contr. a recup.	R\$ 1.007.295,46	R\$ 1.527.655,95	Provisões/Encargos Tr	R\$ 732.949,57	R\$ 732.949,57
Desp. Antecipadas	R\$ 47.040,02	R\$ 76.369,66	Adiantamento de clien	R\$ 135.454,26	R\$ 890.097,20
Adiantamentos Diversos	R\$ 140.166,99	R\$ 231.248,73	Credores RJ	R\$ -	R\$ -
Outros Créditos	R\$ -	R\$ -			
Outros Créditos RJ	R\$ -	R\$ -			
Empréstimos a empregados					
	<b>R\$ 23.446.155,49</b>	<b>R\$ 26.715.657,46</b>		<b>R\$ 41.431.036,40</b>	<b>R\$ 44.732.320,78</b>
<b>NÃO CIRCULANTE</b>			<b>NÃO CIRCULANTE</b>		
Real. a Longo Prazo			Emprést. e Financ.	R\$ -	R\$ -
Depósito Judicial	R\$ 46.890,25	R\$ 46.890,25	Prov. p/ demandas ad	R\$ -	R\$ -
Impostos diferidos			Obrigações Tributárias	R\$ 8.374.219,50	R\$ 6.174.279,44
Outras Contas a Receber			Credores RJ	R\$ 10.592.671,82	R\$ 10.592.671,82
	<b>R\$ 46.890,25</b>	<b>R\$ 46.890,25</b>		<b>R\$ 18.966.891,32</b>	<b>R\$ 16.766.951,26</b>
<b>PERMANENTE</b>			<b>PATRIMONIO LÍQUIDO</b>		
Investimentos			Capital Social	R\$ 750.000,00	R\$ 750.000,00
Imobilizado	R\$ 7.813.749,49	R\$ 7.813.517,21	Reserva de Capital	R\$ -	R\$ -
Depreciação Imob.Tec.Ind.	-R\$ 5.424.688,75	-R\$ 5.541.109,43	Reserva de Reavaliaçã	R\$ 1.498.388,12	R\$ 1.498.388,12
Intangível	R\$ 9.764,31	R\$ 8.871,17	Lucros/Prej.Acumul.	-R\$ 24.445.851,06	-R\$ 36.840.241,36
	<b>R\$ 2.398.825,05</b>	<b>R\$ 2.281.278,95</b>	Resultado do período	-R\$ 12.308.593,99	R\$ 2.136.407,86
				<b>-R\$ 34.506.056,93</b>	<b>-R\$ 32.455.445,38</b>
<b>TOTAL DO ATIVO</b>	<b>R\$ 25.891.870,79</b>	<b>R\$ 29.043.826,66</b>	<b>TOTAL DO PASSIVO</b>	<b>R\$ 25.891.870,79</b>	<b>R\$ 29.043.826,66</b>

### C. Demonstração de Resultados

Com base na Demonstração de Resultados Mensal do período analisado, fornecida pela Recuperanda, destacamos:

- Queda no faturamento no período de R\$ 13.446.054,71 em **fevereiro de 2021**, para R\$ 12.403.371,78 em **março de 2021**, representando um decréscimo de 7,75% no período;
- Os custos dos produtos vendidos equivalem a 63,28% sobre a receita operacional líquida. Em **março de 2021** houve um decréscimo de 13,19% no total dos custos, em relação ao período anterior.

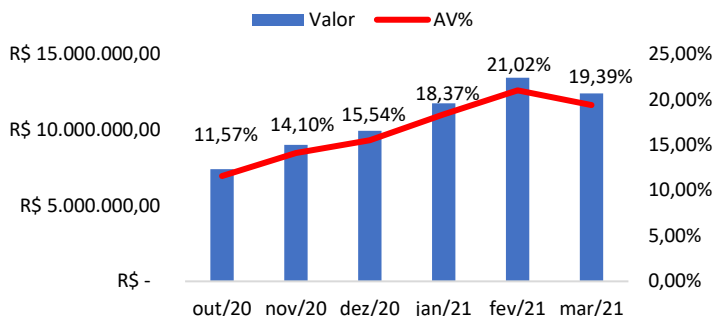


- As despesas operacionais equivalem a 18,12% sobre a receita operacional líquida do período. Em **março de 2021** houve um acréscimo de 8,45% no total das despesas administrativas e comerciais, bem como um acréscimo de 7,39% no total das despesas com vendas, em relação ao período anterior;
- O resultado financeiro (negativo) representa 5,83% sobre a receita operacional líquida no período. Em **março de 2021**, houve um acréscimo de 26,43% em relação ao período anterior.
- O lucro passou de R\$ 750.147,04 em **fevereiro de 2021**, para um lucro de R\$ 705.569,24 em **março de 2021**;

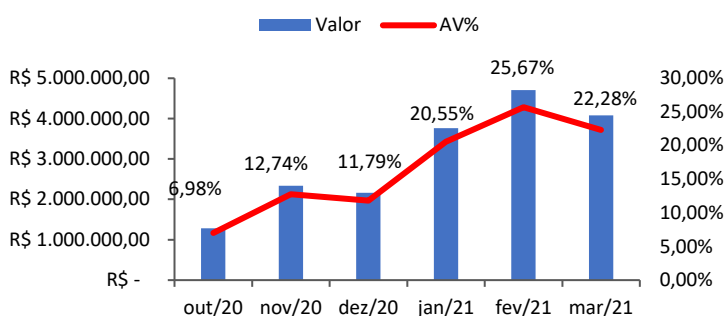
<b>VITO LEONARDO FRUGIS LTDA CNPJ : 61.365.151/0001-38</b>		
<b>DEMONSTRAÇÕES DO RESULTADO DOS PERÍODOS -</b>		
<b>PERÍODO</b>	<b>28/02/2021</b>	<b>31/03/2021</b>
<b>RECEITA OPERACIONAL BRUTA</b>	<b>R\$ 13.446.054,71</b>	<b>R\$ 12.403.371,78</b>
Vendas de Produtos	R\$ 13.446.054,71	R\$ 12.403.371,78
<b>DEDUÇÕES DA RECEITA OPERACIONAL BRUTA</b>	<b>-R\$ 6.626.536,15</b>	<b>-R\$ 5.955.332,61</b>
Impostos e Devol. S/ Vendas	-R\$ 6.626.536,15	-R\$ 5.955.332,61
<b>RECEITA OPERACIONAL LÍQUIDA</b>	<b>R\$ 6.819.518,56</b>	<b>R\$ 6.448.039,17</b>
<b>(-) CUSTOS DAS VENDAS</b>	<b>-R\$ 4.699.905,51</b>	<b>-R\$ 4.080.060,80</b>
Custos de Produtos Vendidos	-R\$ 4.699.905,51	-R\$ 4.080.060,80
<b>(=) LUCRO BRUTO OPERACIONAL</b>	<b>R\$ 2.119.613,05</b>	<b>R\$ 2.367.978,37</b>
<b>(-) DESPESAS OPERACIONAIS</b>	<b>-R\$ 1.065.749,13</b>	<b>-R\$ 1.168.604,98</b>
Despesas Administrativas e Comerciais	-R\$ 490.110,69	-R\$ 531.523,42
Despesas com Vendas	-R\$ 422.554,91	-R\$ 453.762,93
Tributos e Contribuições	-R\$ 153.083,53	-R\$ 183.318,63
<b>(=) RESULTADO OPERACIONAL LÍQUIDO</b>	<b>R\$ 1.053.863,92</b>	<b>R\$ 1.199.373,39</b>
<b>(-) RECEITAS/DESPESAS FINANCEIRAS LÍQUIDAS</b>	<b>-R\$ 297.301,50</b>	<b>-R\$ 375.867,87</b>
Despesas Financeiras	-R\$ 297.301,50	-R\$ 375.867,87
Receitas Financeiras	R\$ -	R\$ -
Outras Receitas	R\$ -	R\$ -
<b>OUTRAS RECEITAS/DESPESAS</b>	<b>-R\$ 6.415</b>	<b>-R\$ 117.936</b>
Resultado de Venda do Ativo	R\$ -	R\$ -
Outras Receitas/Despesas não Operacionais	-R\$ 6.415	-R\$ 117.936
<b>(=) RESULTADO ANTES DAS PROVISÕES TRIBUTÁRIAS</b>	<b>R\$ 750.147,04</b>	<b>R\$ 705.569,24</b>
Imposto de Renda e CSLL	R\$ -	R\$ -
Imposto de Renda	R\$ -	R\$ -
<b>( = ) RESULTADO DO EXERCÍCIO</b>	<b>R\$ 750.147,04</b>	<b>R\$ 705.569,24</b>



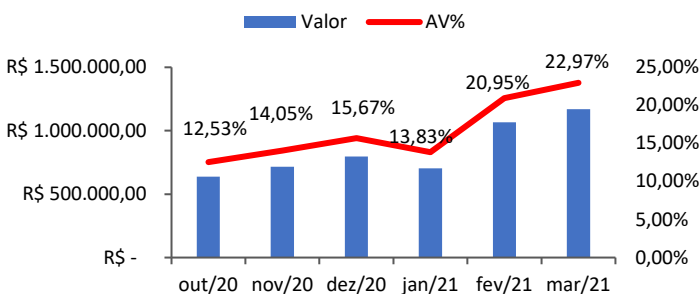
Faturamento		
Período	Valor	AV%
out/20	R\$ 7.400.565,91	11,57%
nov/20	R\$ 9.019.658,23	14,10%
dez/20	R\$ 9.941.975,60	15,54%
jan/21	R\$ 11.746.948,33	18,37%
fev/21	R\$ 13.446.054,71	21,02%
mar/21	R\$ 12.403.371,78	19,39%
<b>Total</b>	<b>R\$ 63.958.574,56</b>	<b>100,00%</b>



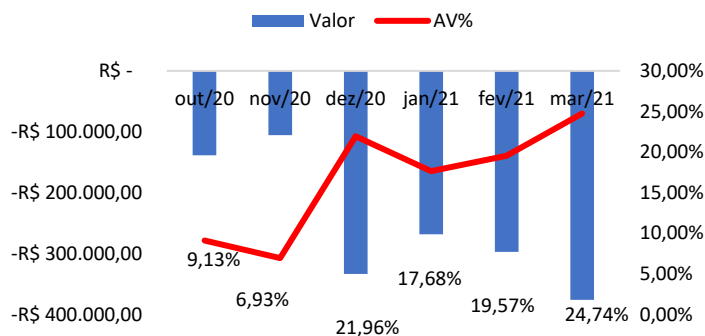
Custos		
Período	Valor	AV%
out/20	R\$ 1.277.406,95	6,98%
nov/20	R\$ 2.332.070,57	12,74%
dez/20	R\$ 2.158.861,21	11,79%
jan/21	R\$ 3.762.480,37	20,55%
fev/21	R\$ 4.699.905,51	25,67%
mar/21	R\$ 4.080.060,80	22,28%
<b>Total</b>	<b>R\$ 18.310.785,41</b>	<b>100,00%</b>



Despesas Operacionais		
Período	Valor	AV%
out/20	R\$ 637.299,29	12,53%
nov/20	R\$ 714.733,27	14,05%
dez/20	R\$ 797.083,53	15,67%
jan/21	R\$ 703.793,18	13,83%
fev/21	R\$ 1.065.749,13	20,95%
mar/21	R\$ 1.168.604,98	22,97%
<b>Total</b>	<b>R\$ 5.087.263,38</b>	<b>100,00%</b>

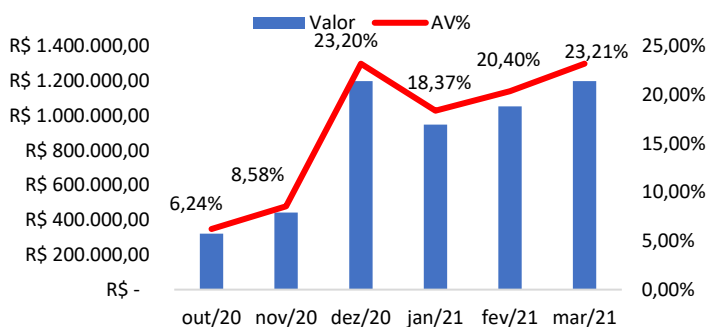


Resultado Financeiro Líquido		
Período	Valor	AV%
out/20	-R\$ 138.673,65	9,13%
nov/20	-R\$ 105.305,79	6,93%
dez/20	-R\$ 333.706,08	21,96%
jan/21	-R\$ 268.566,38	17,68%
fev/21	-R\$ 297.301,50	19,57%
mar/21	-R\$ 375.867,87	24,74%
<b>Total</b>	<b>-R\$ 1.519.421,27</b>	<b>100,00%</b>



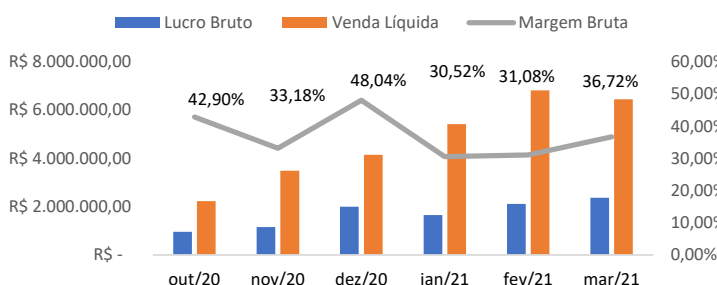


Resultado Operacional		
Período	Valor	AV%
out/20	R\$ 322.240,60	6,24%
nov/20	R\$ 443.347,43	8,58%
dez/20	R\$ 1.199.005,38	23,20%
jan/21	R\$ 949.257,96	18,37%
fev/21	R\$ 1.053.863,92	20,40%
mar/21	R\$ 1.199.373,39	23,21%
<b>Total</b>	<b>R\$ 5.167.088,68</b>	<b>100,00%</b>



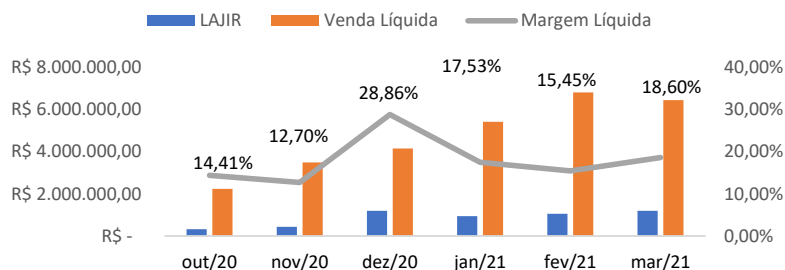
### MARGEM BRUTA = LUCRO BRUTO/RECEITA TOTAL

Período	Lucro Bruto	Venda Líquida	Margem Bruta
out/20	R\$ 959.539,89	R\$ 2.236.946,84	42,90%
nov/20	R\$ 1.158.080,70	R\$ 3.490.151,27	33,18%
dez/20	R\$ 1.996.088,91	R\$ 4.154.950,12	48,04%
jan/21	R\$ 1.653.051,14	R\$ 5.415.531,51	30,52%
fev/21	R\$ 2.119.613,05	R\$ 6.819.518,56	31,08%
mar/21	R\$ 2.367.978,37	R\$ 6.448.039,17	36,72%



### MARGEM LÍQUIDA

Período	LAJIR	Venda Líquida	Margem Líquida
out/20	R\$ 322.240,60	R\$ 2.236.946,84	14,41%
nov/20	R\$ 443.347,43	R\$ 3.490.151,27	12,70%
dez/20	R\$ 1.199.005,38	R\$ 4.154.950,12	28,86%
jan/21	R\$ 949.257,96	R\$ 5.415.531,51	17,53%
fev/21	R\$ 1.053.863,92	R\$ 6.819.518,56	15,45%
mar/21	R\$ 1.199.373,39	R\$ 6.448.039,17	18,60%



#### D. Fluxo de Caixa

Os representantes da Recuperanda apresentaram informações referentes ao fluxo de caixa com um saldo de **R\$ 1.640.294,32** no período em análise.

#### E. Relatório de Compra e Venda

Os representantes da Recuperanda apresentaram relatórios de compras no valor de **R\$ 14.735.116,50** e de vendas no valor de **R\$ 14.528.255,44**, referentes ao mês de **março/2021**.

#### F. Contas a Pagar e Receber

Os representantes da Recuperanda apresentaram informações referentes às contas a receber em aberto no valor de **R\$ 12.860.959,92** e contas a pagar no valor de **R\$ 6.547.286,65**, referentes ao período em análise.

#### G. Recolhimento e Pagamento de Impostos

Os representantes da Recuperanda apresentaram guias de recolhimento de IRRF, GRF, Documento de Arrecadação de Receitas Federais referente ao período de março de 2021, sem os respectivos comprovantes de pagamento.





## H. Estoque


Os representantes da Recuperanda apresentaram relatório referente ao estoque do período no valor de **R\$ 10.356.106,93**.

## II. DA FISCALIZAÇÃO DAS ATIVIDADES DA RECUPERANDA

Em 25 de maio p.p., esta Administradora Judicial, representada por seu preposto, Sr. Everson Fraga, vistoriou o parque fabril da Recuperanda, onde constatou exercício regular de suas atividades, conforme fotos abaixo:







Diante de todo o exposto, requer-se que a Recuperanda se manifeste acerca das considerações apresentadas no presente relatório.

Sendo o que tinha para o momento, esta Administradora Judicial coloca-se à inteira disposição de V. Excelência e sua Z. Serventia, dos nobres advogados da Recuperanda, dos credores e demais interessados, bem como do ilustre



representante do Ministério Público para quaisquer esclarecimentos que se façam necessários.

Termos em que,

Pede deferimento.

São Paulo, 01 de junho de 2021.

**AJ RUIZ CONSULTORIA EMPRESARIAL S.A.**

**Administradora Judicial**

**JOICE RUIZ BERNIER**

**OAB/SP 126.769**

**CHRISTIANNE FLAQUER FERNANDES**

**OAB/SP nº 133.270**