



**EXCELENTÍSSIMO SENHOR DOUTOR JUIZ DE DIREITO DA 1ª VARA DE FALÊNCIAS E RECUPERAÇÕES JUDICIAIS DO FORO CENTRAL DA COMARCA DA CAPITAL – SP.**

**Processo nº 1128854-59.2018.8.26.0100**

**Recuperação Judicial**

**AJ RUIZ CONSULTORIA EMPRESARIAL LTDA.,**

Administradora Judicial nomeada nos autos da **Recuperação Judicial**, processo em epígrafe, requerida por **POUSO ALEGRE COMERCIAL E AGROPECUÁRIA S.A. (POUSO ALEGRE), FOTON AUMARK DO BRASIL IMPORTAÇÃO EXPORTAÇÃO E DISTRIBUIÇÃO DE VEÍCULOS S.A (FOTON) E LCM CAMINHÕES LTDA (LCM)**, processo em epígrafe, em observância ao disposto no artigo 22, II, alíneas “a” e “c” da Lei nº 11.101/2005, vem respeitosamente à presença de V. Excelência apresentar o **Relatório Mensal de Atividades das Recuperandas** referente ao mês de **junho de 2020**, em anexo (doc. 01).

Requer-se que as Recuperandas se manifestem acerca dos requerimentos e considerações feitas no relatório anexo.



Sendo o que tinha para o momento, esta Administradora Judicial coloca-se à inteira disposição de V. Excelência e sua Z. Serventia, dos nobres advogados das Recuperandas, dos credores e demais interessados, bem como do ilustre representante do Ministério Público para quaisquer esclarecimentos que se façam necessários.

Termos em que  
Pede deferimento.

São Paulo, 30 de julho de 2020.

**AJ RUIZ CONSULTORIA EMPRESARIAL LTDA.**

**Administradora Judicial**

**JOICE RUIZ BERNIER**

**OAB/SP 126.769**

**CHRISTIANNE FLAQUER FERNANDES**

**OAB/SP nº 133.270**

**EDUARDO PERRONE**

**CRC 1 SP 283452**

**RELATÓRIO DE ATIVIDADES DO MÊS DE JUNHO DE 2020 – RECUPERAÇÃO JUDICIAL  
FOTON AUMARK DO BRASIL, IMPORTAÇÃO, EXPORTAÇÃO E DISTRIBUIÇÃO DE  
VEÍCULOS S.A., LCM CAMINHÕES LTDA. e POUSO ALEGRE COMERCIAL E  
AGROPECUÁRIA S.A.**

**A** **RUIZ**  
ADMINISTRAÇÃO JUDICIAL

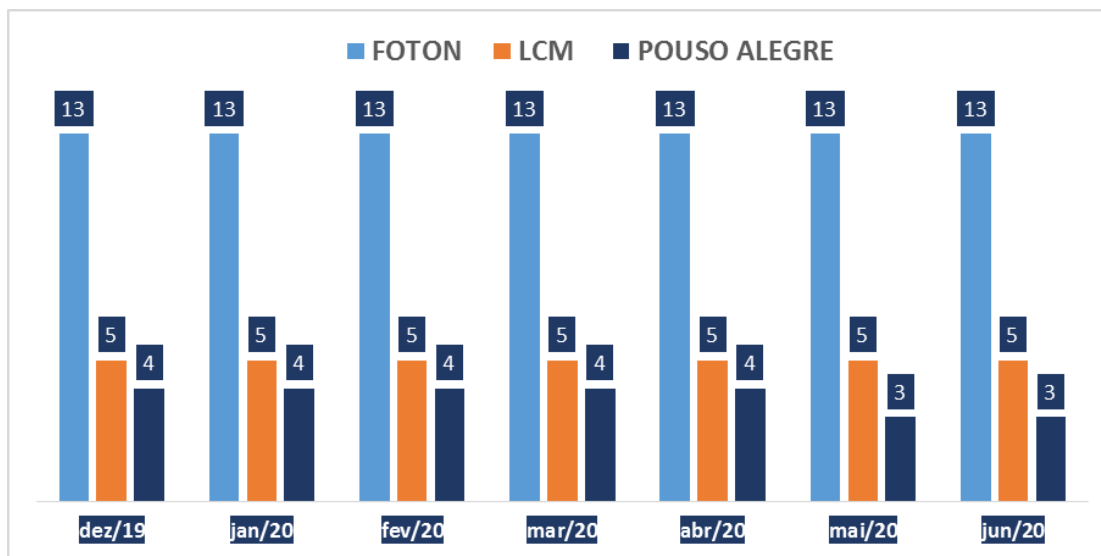
Processo nº 1128854-59-2018.8.26.0100

1ª Vara de Falências e Recuperações Judiciais

Foro Central da Comarca Da Capital – Estado de São Paulo.

**1. DOS EMPREGADOS E FOLHA DE PAGAMENTO DO GRUPO FOTON.**

Diante dos documentos apresentados pelos representantes das Recuperandas verificou-se o seguinte quadro de empregados das empresas em recuperação judicial:



## INFORMAÇÕES FINANCEIRAS

### 2. ATIVO

Da análise da documentação apresentada, demonstra-se abaixo a composição do ativo do balanço especial a **junho de 2020**, destacando alguns pontos a serem considerados:

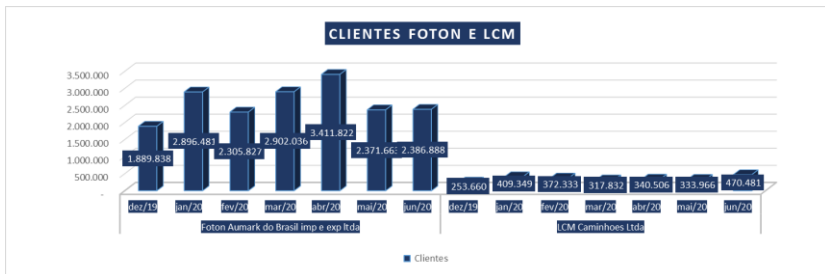
	Foton Aumark do Brasil imp e exp Ltda						
Ativo	dez/19	jan/20	fev/20	mar/20	abr/20	mai/20	jun/20
<b>Ativo Circulante</b>	<b>22.169.757</b>	<b>23.117.134</b>	<b>22.582.880</b>	<b>23.574.641</b>	<b>24.679.392</b>	<b>25.823.329</b>	<b>26.365.155</b>
Disponível	11.308	11.887	10.516	20.993	12.275	15.721	13.957
Clientes	1.889.838	2.896.481	2.305.827	2.902.036	3.411.822	2.371.663	2.386.888
Outros Créditos e adiant a fornecedores	11.662.174	11.795.236	12.037.528	12.179.582	12.350.397	13.210.576	13.514.171
Tributos a recuperar	3.822.607	3.836.324	3.853.019	3.858.271	4.059.523	4.329.062	4.535.777
Estoques	4.785.746	4.226.634	4.063.778	4.292.122	4.845.376	5.830.327	5.927.995
Despesas Pagas Antecipadamente							
Contas Transitórias	-1915,93	350.572	312.211	321.637	-	65.978	13.633
<b>Ativo não Circulante</b>	<b>6.614.908</b>	<b>6.623.422</b>	<b>6.628.198</b>	<b>6.673.160</b>	<b>6.725.963</b>	<b>6.757.935</b>	<b>6.782.785</b>
Outros créditos e partes relacionadas	5.845.666	5.854.180	5.858.957	5.903.918	5.956.721	5.988.693	6.013.543
Investimentos	769.242	769.242	769.242	769.242	769.242	769.242	769.242
<b>TOTAL IMOBILIZADO PERM E DIFERIDO</b>	<b>45.096.373</b>	<b>45.043.684</b>	<b>44.990.994</b>	<b>44.938.615</b>	<b>44.931.257</b>	<b>44.837.719</b>	<b>44.785.552</b>
<b>Imobilizado</b>	<b>20.461.713</b>	<b>20.409.023</b>	<b>20.356.334</b>	<b>20.303.955</b>	<b>20.296.596</b>	<b>20.203.059</b>	<b>20.150.892</b>
<b>Intangível</b>	<b>1.483.314</b>	<b>1.483.314</b>	<b>1.483.314</b>	<b>1.483.314</b>	<b>1.483.314</b>	<b>1.483.314</b>	<b>1.483.314</b>
<b>Ativo Diferido</b>	<b>23.151.347</b>	<b>23.151.347</b>	<b>23.151.347</b>	<b>23.151.347</b>	<b>23.151.347</b>	<b>23.151.347</b>	<b>23.151.347</b>

	LCM Caminhoes Ltda						
	dez/19	jan/20	fev/20	mar/20	abr/20	mai/20	jun/20
<b>Ativo</b>	<b>2.144.389</b>	<b>2.483.030</b>	<b>2.376.654</b>	<b>2.396.901</b>	<b>2.519.966</b>	<b>2.508.777</b>	<b>2.454.835</b>
<b>Ativo Circulante</b>	<b>1.316.413</b>	<b>1.659.349</b>	<b>1.555.104</b>	<b>1.579.646</b>	<b>1.707.006</b>	<b>1.700.112</b>	<b>1.650.465</b>
Disponível	7.022	8.673	7.428	4.994	6.712	8.235	7.267
Clientes	253.660	409.349	372.333	317.832	340.506	333.966	470.481
Outros Créditos e adiant a fornecedores	69.117	69.117	69.115	69.116	69.116	69.116	69.116
Tributos a recuperar	410.517	410.517	410.517	410.517	410.517	410.517	410.517
Estoques	576.097	761.693	695.711	777.187	880.155	878.278	693.084
Despesas Pagas Antecipadamente	-	-	-	-	-	-	-
Contas Transitórias							
<b>Ativo não Circulante</b>	<b>827.976</b>	<b>823.681</b>	<b>821.550</b>	<b>817.255</b>	<b>812.960</b>	<b>808.665</b>	<b>804.370</b>
Outros créditos e partes relacionadas	198.234	198.234	200.397	200.397	200.397	200.397	200.397
Investimentos							
<b>TOTAL IMOBILIZADO PERM E DIFERIDO</b>	<b>629.742</b>	<b>625.447</b>	<b>621.153</b>	<b>616.858</b>	<b>612.563</b>	<b>608.268</b>	<b>603.973</b>
<b>Imobilizado</b>	<b>629.742</b>	<b>625.447</b>	<b>621.153</b>	<b>616.858</b>	<b>612.563</b>	<b>608.268</b>	<b>603.973</b>
<b>Intangível</b>	<b>0</b>	<b>0</b>	<b>0</b>	<b>0</b>	<b>0</b>	<b>0</b>	<b>0</b>
<b>Ativo Diferido</b>	<b>0</b>	<b>0</b>	<b>0</b>	<b>0</b>	<b>0</b>	<b>0</b>	<b>0</b>

Ativo	Pouso Alegre Comercial e Agropecuaria S/A						
	dez/19	jan/20	fev/20	mar/20	abr/20	mai/20	jun/20
	17.105.215	15.870.325	17.643.016	23.078.988	24.846.809	24.814.574	25.195.381
<b>Ativo Circulante</b>	<b>40.593.067</b>	<b>42.440.938</b>	<b>44.216.848</b>	<b>49.656.040</b>	<b>51.427.081</b>	<b>51.398.065</b>	<b>51.782.092</b>
Disponível	32	29	29	29	28	28	28
Cientes							
Outros Créditos e adiant a fornecedores	40.593.035	42.440.909	44.216.819	49.656.011	51.427.053	51.398.037	51.782.064
Tributos a recuperar							
Estoques	0	0	0	0	0	0	0
Despesas Pagas Antecipadamente	0	0	0	0	0	0	0
Contas Transitórias							
<b>Ativo não Circulante</b>	<b>-23.487.852</b>	<b>-26.570.613</b>	<b>-26.573.832</b>	<b>-26.577.052</b>	<b>-26.580.272</b>	<b>-26.583.491</b>	<b>-26.586.710</b>
Outros créditos e partes relacionadas	20.183.242	20.183.242	20.183.242	20.183.242	20.183.242	20.183.242	20.183.242
Investimentos	-45.422.560	-48.502.102	-48.502.102	-48.502.102	-48.502.102	-48.502.102	-48.502.102
<b>TOTAL IMOBILIZADO PERM E DIFERIDO</b>	<b>1.751.467</b>	<b>1.748.247</b>	<b>1.745.027</b>	<b>1.741.808</b>	<b>1.738.588</b>	<b>1.735.369</b>	<b>1.732.149</b>
<b>Imobilizado</b>	<b>1.751.467</b>	<b>1.748.247</b>	<b>1.745.027</b>	<b>1.741.808</b>	<b>1.738.588</b>	<b>1.735.369</b>	<b>1.732.149</b>
<b>Intangível</b>	<b>0</b>	<b>0</b>	<b>0</b>	<b>0</b>	<b>0</b>	<b>0</b>	<b>0</b>
<b>Ativo Diferido</b>	<b>0</b>	<b>0</b>	<b>0</b>	<b>0</b>	<b>0</b>	<b>0</b>	<b>0</b>

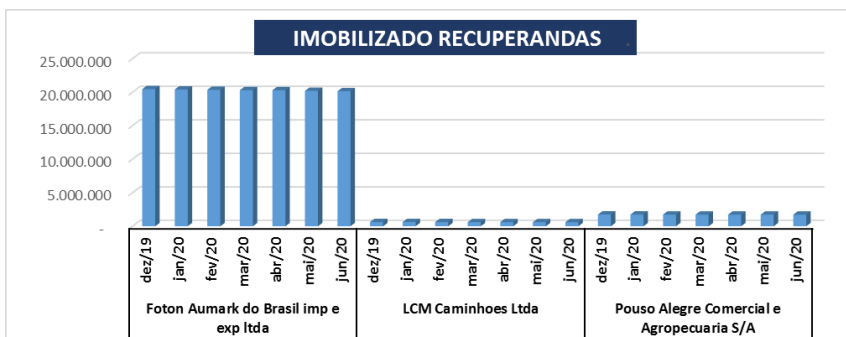
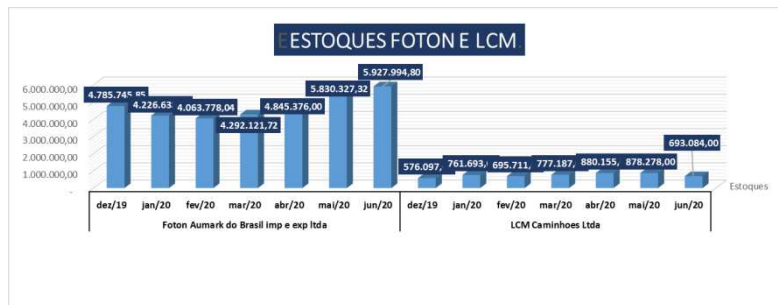


- Em junho de 2020, as Recuperandas **FOTON e LCM** apresentaram *Ativo* de R\$ **77.933.492,00** e R\$ **2.454.835,00** respectivamente.
- A **POUSO ALEGRE** apresentou um *Ativo* de R\$ **24.195.381,00**.

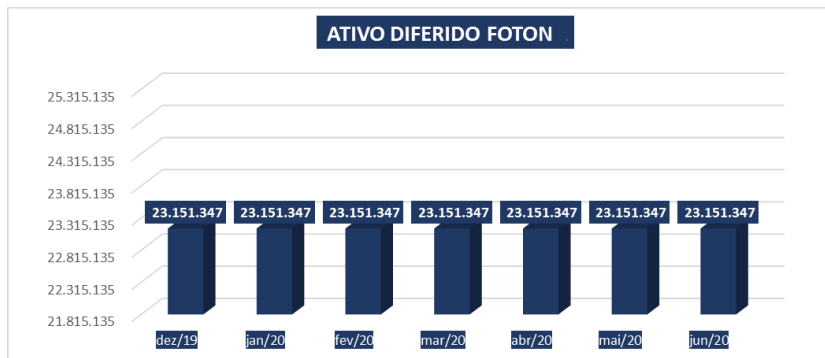


- Em junho de 2020, a conta de *clientes* das Recuperandas **FOTON e LCM** registraram o valor de R\$ 2.857.369,00 representando um aumento de 5,31% em comparação ao mês anterior que contabilizava R\$ 2.705.629,00.





- No mês de **junho de 2020**, as Recuperandas **FOTON** e **LCM** registraram um saldo no *estoque* no valor de R\$ 6.621.078,80 o que representa uma pequena redução de 1% em relação ao mês anterior
- No mês de **junho de 2020**, a **FOTON** e **LCM** apresentaram um *imobilizado* consolidado de R\$ 20.754.864,55 e a Recuperanda **POUSO ALEGRE** contabilizou o *imobilizado* de R\$ 1.732.149,13.



➤ No mês de **junho de 2020** apresentou o mesmo saldo no grupo *ativo diferido*, qual seja R\$ 23.151.347,00, comparando-se aos meses anteriores,

➤ **Índices de Liquidez:** As três empresas em recuperação estão operando com sua capacidade de pagamentos abaixo do esperado<sup>1</sup> conforme tabela abaixo.

	Foton Aumark do Brasil Imp e exp Ltda							LCM Caminhões Ltda							Pouso Alegre Comercial e Agropecuária S/A						
	dez/19	jan/20	fev/20	mar/20	abr/20	mai/20	jun/20	dez/19	jan/20	fev/20	mar/20	abr/20	mai/20	jun/20	dez/19	jan/20	fev/20	mar/20	abr/20	mai/20	jun/20
índice de liquidez corrente	0,32	0,32	0,32	0,33	0,34	0,35	0,35	0,31	0,36	0,35	0,36	0,38	0,38	0,37	0,75	0,79	0,82	0,92	0,95	0,95	0,96
índice de liquidez geral	0,55	0,55	0,55	0,55	0,55	0,56	0,56	0,86	0,86	0,86	0,86	0,87	0,87	0,87	0,78	0,81	0,84	0,93	0,96	0,96	0,96

<sup>1</sup> O índice ideal seria acima de 1,0.

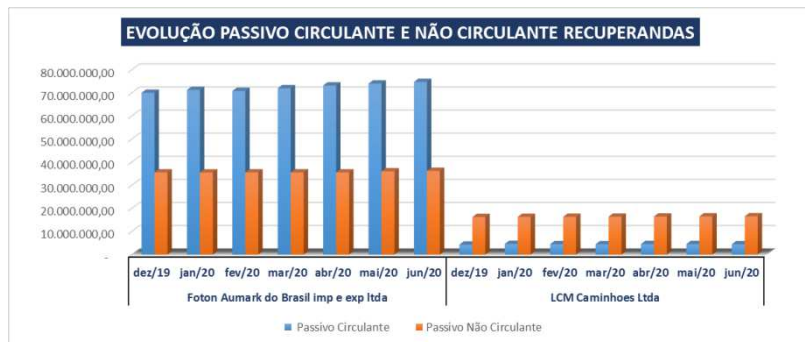
### 3. PASSIVO

No tocante ao Passivo, demonstra-se a evolução abaixo, bem como se faz as seguintes considerações:

	Foton Aumark do Brasil imp e exp Ltda						
	dez/19	jan/20	fev/20	mar/20	abr/20	mai/20	jun/20
<b>Passivo</b>	<b>73.881.038</b>	<b>74.784.240</b>	<b>74.202.072</b>	<b>75.186.415</b>	<b>76.336.612</b>	<b>77.418.983</b>	<b>77.933.492</b>
<b>Passivo Circulante</b>	<b>70.008.155</b>	<b>71.244.075</b>	<b>70.808.006</b>	<b>71.965.066</b>	<b>73.173.192</b>	<b>74.035.509</b>	<b>74.700.190</b>
Emprestimos e financiamentos Circulan	3.507.078	3.507.078	3.507.078	3.507.078	3.507.078	3.507.078	3.507.078
Fornecedores	48.564.964	49.708.769	49.070.737	49.979.824	50.952.311	51.716.125	52.168.444
Obrigações Trabalhistas e Previdenciári	9.626.005	9.634.636	9.846.909	9.918.962	10.008.225	10.036.420	10.117.075
Impostos e contribuições a recolher	7.622.611	7.692.162	7.733.831	7.835.005	7.972.699	8.105.290	8.237.121
outras obrigações	92.591	897	1.559	1.549	350	475	350
Provisões	375.979	375.979	375.979	375.979	375.979	375.979	375.979
Contas Transitórias	218.926	324.554	271.913	346.668	356.550	294.142	294.142
<b>Passivo Não Circulante</b>	<b>35.539.972</b>	<b>35.502.204</b>	<b>35.519.586</b>	<b>35.525.066</b>	<b>35.519.682</b>	<b>36.011.080</b>	<b>36.191.888</b>
Emprestimos e Financiamentos não circ	31.792.446	31.792.446	31.792.446	31.792.446	31.792.446	31.792.446	31.792.446
Impostos e Contribuições e Recolher	352.199	352.199	352.199	352.199	352.199	352.199	352.199
Empresas Ligadas	2.737.509	2.699.741	2.717.123	2.722.603	2.717.219	3.208.617	3.389.426
Outros Exigíveis a Longo prazo	657.817	657.817	657.817	657.817	657.817	657.817	657.817
Contas Transitórias							
<b>Patrimonio Liquido</b>	<b>- 31.667.089 -</b>	<b>- 31.962.039 -</b>	<b>- 32.125.519 -</b>	<b>- 32.303.716 -</b>	<b>- 32.356.262 -</b>	<b>- 32.627.606 -</b>	<b>- 32.958.586</b>
Capital Social	106.700.000	106.700.000	106.700.000	106.700.000	106.700.000	106.700.000	106.700.000
Lucros ou (-) Prejuízos Acumulados	-135.575.433	-138.367.089	-138.367.089	-138.367.089	-138.367.089	-138.367.089	-138.367.089
Lucros ou Prejuízos no Exercício Corrent	-2.791.656	-294.950	-458.430	-636.627	-689.173	-960.517	-1.291.497
Ajuste de Anos Anteriores							

	LCM Caminhoes Ltda						
	dez/19	jan/20	fev/20	mar/20	abr/20	mai/20	jun/20
<b>Passivo</b>	<b>2.144.389</b>	<b>2.483.030</b>	<b>2.376.654</b>	<b>2.396.901</b>	<b>2.519.966</b>	<b>2.508.777</b>	<b>2.465.657</b>
<b>Passivo Circulante</b>	<b>4.282.950</b>	<b>4.575.457</b>	<b>4.449.898</b>	<b>4.428.823</b>	<b>4.516.784</b>	<b>4.497.603</b>	<b>4.416.665</b>
Emprestimos e financiamentos Circulantes	0	0	0	0	0	0	0
Fornecedores	378.775	657.893	505.262	479.360	565.138	539.561	454.284
Obrigações Trabalhistas e Previdenciárias	3.240.649	3.253.166	3.278.705	3.281.316	3.282.984	3.288.998	3.297.638
Impostos e contribuições a recolher	612.209	613.081	614.614	616.830	617.551	617.933	616.832
outras obrigações	51.317	51.317	51.317	51.317	51.111	51.111	47.911
Provisões	0	0	0	0	0	0	0
Contas Transitórias							
<b>Passivo Não Circulante</b>	<b>16.221.416</b>	<b>16.273.095</b>	<b>16.293.213</b>	<b>16.351.801</b>	<b>16.429.094</b>	<b>16.483.214</b>	<b>16.521.030</b>
Emprestimos e Financiamentos não circulantes	145.753	189.082	204.551	219.039	246.332	261.072	274.038
Impostos e Contribuições e Recolher							
Empresas Ligadas	16.045.184	16.053.534	16.058.183	16.102.283	16.152.283	16.191.663	16.216.513
Outros Exigíveis a Longo prazo	30.479	30.479	30.479	30.479	30.479	30.479	30.479
Contas Transitórias							
<b>Patrimonio Liquido</b>	<b>- 18.359.977 -</b>	<b>- 18.365.522 -</b>	<b>- 18.366.457 -</b>	<b>- 18.383.723 -</b>	<b>- 18.425.912 -</b>	<b>- 18.472.040 -</b>	<b>- 18.472.038</b>
Capital Social	5.000.000	5.000.000	5.000.000	5.000.000	5.000.000	5.000.000	5.000.000
Lucros ou (-) Prejuízos Acumulados	-22.932.242	-23.359.977	-23.359.977	-23.359.977	-23.359.977	-23.359.977	-23.359.976
Lucros ou Prejuízos no Exercício Corrente	-427.735	-5.545	-6.480	-23.746	-65.935	-112.063	-112.062
Ajuste de Anos Anteriores	0	0	0	0	0	0	0

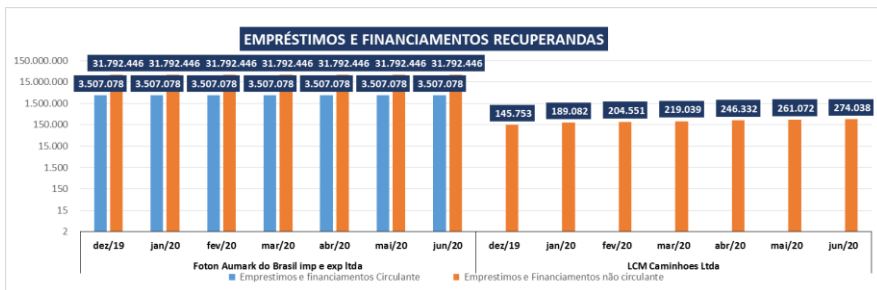
	Pouso Alegre Comercial e Agropecuaria S/A						
	dez/19	jan/20	fev/20	mar/20	abr/20	mai/20	jun/20
<b>Passivo</b>	<b>17.105.215</b>	<b>15.870.325</b>	<b>17.643.016</b>	<b>23.078.988</b>	<b>24.846.810</b>	<b>24.814.574</b>	<b>25.195.381</b>
<b>Passivo Circulante</b>	<b>53.859.289</b>	<b>53.898.373</b>	<b>53.944.365</b>	<b>53.982.129</b>	<b>53.988.319</b>	<b>53.974.869</b>	<b>53.979.771</b>
Emprestimos e financiamentos Circulan	45.980.945	45.980.945	45.980.945	45.980.945	45.980.945	45.980.945	45.980.945
Fornecedores	577.743	578.714	577.743	581.539	582.520	583.501	585.376
Obrigações Trabalhistas e Previdenciári	2.168.403	2.170.274	2.184.998	2.186.725	2.191.934	2.177.504	2.180.529
Impostos e contruibuições a recolher outras obrigações	5.132.198	5.168.439	5.200.680	5.232.921	5.232.921	5.232.921	5.232.921
Provisões							
Contas Transitórias							
<b>Passivo Não Circulante</b>	<b>6.058.550</b>	<b>6.416.750</b>	<b>6.416.750</b>	<b>7.810.550</b>	<b>8.153.000</b>	<b>8.151.950</b>	<b>8.226.500</b>
Emprestimos e Financiamentos não circ	6.046.050	6.404.250	6.404.250	7.798.050	8.140.500	8.139.450	8.214.000
Impostos e Contribuições e Recolher							
Empresas Ligadas	12.500	12.500	12.500	12.500	12.500	12.500	12.500
Outros Exigíveis a Longo prazo							
Contas Transitórias							
<b>Patrimonio Liquido</b>	<b>- 42.812.623</b>	<b>- 44.444.796</b>	<b>- 42.718.099</b>	<b>- 38.713.691</b>	<b>- 37.294.509</b>	<b>- 37.312.245</b>	<b>- 37.010.887</b>
Capital Social	136.301.794	136.301.794	136.301.794	136.301.794	136.301.794	136.301.794	136.301.794
Lucros ou (-) Prejuízos Acumulados	- 178.466.964	- 178.466.964	- 182.197.957	- 182.197.957	- 182.197.957	- 182.197.957	- 182.197.957
Lucros ou Prejuízos no Exercício Corrent	- 647.452	- 2.279.626	3.178.065	7.182.473	8.601.655	8.583.919	8.885.276
Ajuste de Anos Anteriores							



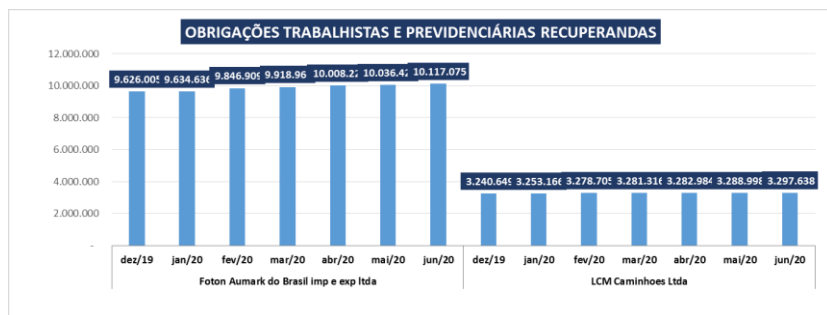
➤ No mês de **junho de 2020**, a **FOTON** e **LCM** registraram um *passivo circulante* de R\$ 74.700.189,80 e R\$ 4.416.665,00, respectivamente.



➤ No mês de **junho de 2020** a **POUSO ALEGRE** registrou um *passivo circulante* de R\$ 53.979.771,05.



- Em **junho de 2020**, a **FOTON** e **LCM** registraram na conta de *Empréstimos e Financiamentos de Curto prazo* o valor de R\$ 3.507.078,00 e R\$ 0,00, sem alterações.
- A **POUSO ALEGRE** registrou o valor de R\$ 45.980.945,00, sem alteração.



- Em **junho de 2020**, o passivo trabalhista da **FOTON** foi de R\$ 10.117.075,00, da **LCM** foi de R\$ 3.297.638,00, e da **POUSO ALEGRE** foi de R\$ 2.180.529,00

#### 4. DEMONSTRAÇÃO DE RESULTADOS

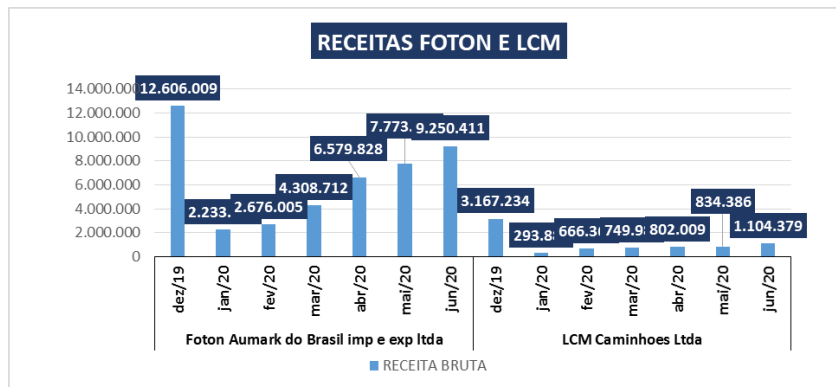
Com base na documentação enviada pelas Recuperandas, apresenta-se a planilha abaixo e destaca-se o que segue:

Receitas	Foton Aumark do Brasil imp e exp ltda						
	dez/19	jan/20	fev/20	mar/20	abr/20	mai/20	jun/20
Receita Bruta de Vendas	12.567.291	2.233.625	2.676.005	4.308.712	6.579.828	7.773.964	9.250.411
Receita de Comercialização	38.718	0	0	0	0	0	0
(-) Deduções sobre receita de Vendas	-4.079.542	-297.500	-448.548	-713.494	-1.062.255	-1.272.952	-1.655.820
<b>(=) Receita Operacional Líquida</b>	<b>8.526.467</b>	<b>1.936.125</b>	<b>2.227.457</b>	<b>3.595.218</b>	<b>5.517.573</b>	<b>6.501.012</b>	<b>7.594.591</b>
(-) Custo dos produtos vendidos	-6.913.106	-1.717.159	-1.881.345	-3.167.610	-4.914.254	-5.828.607	-6.976.173
(-) Custo dos serviços							
Outros custos diretos / indiretos							
<b>(=) Lucro Bruto</b>	<b>1.613.362</b>	<b>218.967</b>	<b>346.112</b>	<b>427.607</b>	<b>603.320</b>	<b>672.405</b>	<b>618.418</b>
(-/+ Despesas / receitas operacionais	-4.405.017	-513.713	-802.045	-1.063.361	-1.295.005	(1.634.574)	(1.910.883)
<b>(=) Lucro operacional antes do resultado financeiro</b>	<b>-2.791.656</b>	<b>-294.746</b>	<b>-455.933</b>	<b>-635.754</b>	<b>-691.686</b>	<b>-962.169</b>	<b>-1.292.465</b>
Resultado de Equivalencia Patrimonial							
Receita Financeira		1.565	1.990	4.817	10.579	11.821	12.104
Despesa Financeira	-	1.769 -	4.486 -	5.690 -	8.066 -	10.168 -	11.135
<b>(=) Lucro Operacional Antes do Imposto de Renda e contribuição social</b>	<b>-2.791.656</b>	<b>-294.950</b>	<b>-458.430</b>	<b>-636.627</b>	<b>-689.173</b>	<b>-960.517</b>	<b>-1.291.497</b>
(-) Imposot de Renda							
(-) Contribuição Social							
<b>(=) Lucro ou Prejuízo Líquido do exercício</b>	<b>-2.791.656</b>	<b>-294.950</b>	<b>-458.430</b>	<b>-636.627</b>	<b>-689.173</b>	<b>-960.517</b>	<b>-1.291.497</b>



	LCM Caminhoes Ltda						
	dez/19	jan/20	fev/20	mar/20	abr/20	mai/20	jun/20
<b>Receitas</b>							
Receita Bruta de Vendas	3.038.887	288.901	650.616	718.694	766.926	794.855	1.055.511
Receita de Comercialização	128.347	4.986	15.750	31.293	35.083	39.531	48.868
(-) Deduções sobre receita de Vendas	-109.630	-1.269	-2.846	-101.061	-102.106	-103.046	-104.659
<b>(=) Receita Operacional Líquida</b>	<b>3.057.604</b>	<b>292.618</b>	<b>663.520</b>	<b>648.926</b>	<b>699.903</b>	<b>731.340</b>	<b>999.720</b>
(-) Custo dos produtos vendidos	-2.577.992	-225.046	-464.121	-404.704	-446.098	-471.501	-700.747
(-) Custo dos serviços							
Outros custos diretos / indiretos							
<b>(=) Lucro Bruto</b>	<b>479.612</b>	<b>67.572</b>	<b>199.399</b>	<b>244.222</b>	<b>253.805</b>	<b>259.839</b>	<b>298.973</b>
(-/+ Despesas / receitas operacionais	883.769	-71.942	-204.106	-263.840	-310.046	-360.688	-410.235
<b>(=) Lucro operacional antes do resultado financeiro</b>	<b>-404.157</b>	<b>-4.370</b>	<b>-4.707</b>	<b>-19.618</b>	<b>-56.241</b>	<b>-100.849</b>	<b>-111.262</b>
Resultado de Equivalencia Patrimonial							
Receita Financeira			3	3	102	102	102
Despesa Financeira	-23.578	-1.175	-1.776	-4.131	-9.796	-11.316	-11.723
<b>(=) Lucro Operacional Antes do Imposto de Renda e contribuição social</b>	<b>-427.735</b>	<b>-5.545</b>	<b>-6.480</b>	<b>-23.746</b>	<b>-65.935</b>	<b>-112.063</b>	<b>-122.883</b>
(-) Imposto de Renda							
(-) Contribuição Social							
<b>(=) Lucro ou Prejuízo Líquido do exercício</b>	<b>-427.735</b>	<b>-5.545</b>	<b>-6.480</b>	<b>-23.746</b>	<b>-65.935</b>	<b>-112.063</b>	<b>-122.883</b>

	Pouso Alegre Comercial e Agropecuaria S/A						
	dez/19	jan/20	fev/20	mar/20	abr/20	mai/20	jun/20
<b>Receitas</b>							
Receita Bruta de Vendas	0	0	0	0	0	0	0
Receita de Comercialização	0	0	0	0	0	0	0
(-) Deduções sobre receita de Vendas							
<b>(=) Receita Operacional Líquida</b>	<b>0</b>	<b>0</b>	<b>0</b>	<b>0</b>	<b>0</b>	<b>0</b>	<b>0</b>
(-) Custo dos produtos vendidos							
(-) Custo dos serviços							
Outros custos diretos / indiretos							
<b>(=) Lucro Bruto</b>	<b>0</b>	<b>0</b>	<b>0</b>	<b>0</b>	<b>0</b>	<b>0</b>	<b>0</b>
(-/+ Despesas / receitas operacionais	-1.401.377	-1.453.324	-111.835	-169.929	-196.998	-200.348	-211.867
<b>(=) Lucro operacional antes do resultado financeiro</b>	<b>-1.401.377</b>	<b>-1.453.324</b>	<b>-111.835</b>	<b>-169.929</b>	<b>-196.998</b>	<b>-200.348</b>	<b>-211.867</b>
Resultado de Equivalencia Patrimonial	-3.308.895	-3.308.895	0	0	0	0	0
Receita Financeira	979.278	2.482.593	3.289.900	7.352.402	8.798.653	8.784.267	9.097.143
Despesa Financeira							
<b>(=) Lucro Operacional Antes do Imposto de Renda e contribuição social</b>	<b>-3.730.993</b>	<b>-2.279.626</b>	<b>3.178.065</b>	<b>7.182.473</b>	<b>8.601.655</b>	<b>8.583.919</b>	<b>8.885.276</b>
(-) Imposot de Renda							
(-) Contribuição Social							
<b>(=) Lucro ou Prejuízo Líquido do exercicio</b>	<b>-3.730.993</b>	<b>-2.279.626</b>	<b>3.178.065</b>	<b>7.182.473</b>	<b>8.601.655</b>	<b>8.583.919</b>	<b>8.885.276</b>



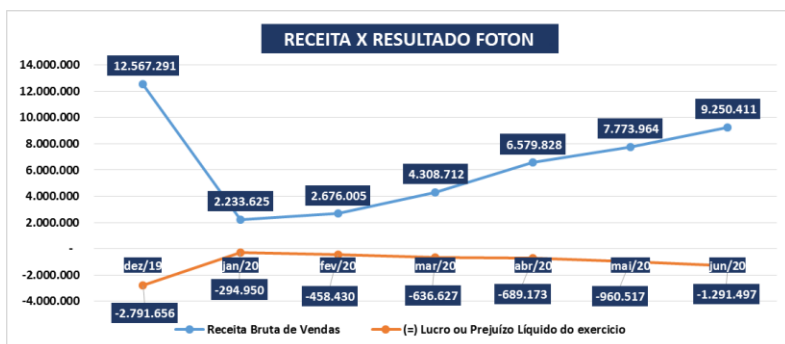
➤ Em **junho de 2020**, a **FOTON e LCM** apresentaram um faturamento acumulado de R\$ 9.250.411,00 e R\$ 1.104.79,00, respectivamente.



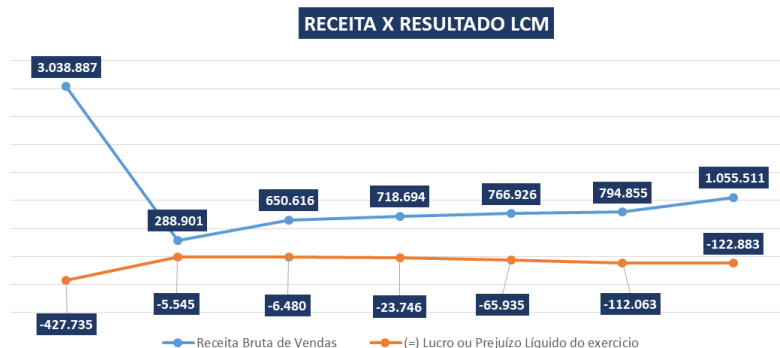
➤ A **FOTON**, no mês de **junho de 2020**, apresentou um faturamento de R\$ 9.250.411,00 e um custo de R\$ - 6.976.173,00 que representa 75% do faturamento bruto da recuperanda.



➤ A **POUSO ALEGRE**, no mês de **junho de 2020**, demonstrou uma receita financeira de R\$ 9.097.143,00, referente a variação cambial.



➤ No mês de **junho de 2020**, a **FOTON** registrou um resultado líquido negativo com um saldo contabilizado de R\$ -1.291.497,00, conforme gráfico ao lado.



➤ Em **junho de 2020**, a Recuperanda **LCM** apresentou um faturamento de R\$ 1.055.511,00 e um resultado negativo de R\$ - 122.883,00 .

## 5. DA FISCALIZAÇÃO DAS ATIVIDADES DAS RECUPERANDAS – IMPACTOS DA PANDEMIA DO COVID-19

Conforme anteriormente noticiado, em razão das importantes e necessárias medidas de prevenção e restrições impostas pelas autoridades competentes por força da pandemia do COVID-19, a equipe da Administradora Judicial ficou impossibilitada de realizar vistorias in loco nos estabelecimentos das **Recuperandas** para fiscalização de suas atividades, tal como vinha sendo feito até então.

Assim, como forma de manter a fiscalização das atividades, sem prejuízos dos contatos ordinariamente mantidos entre nossas equipes e profissionais, foi solicitado aos administradores e representantes das Recuperandas que apresentassem relatórios periódicos com informações detalhadas acerca dos impactos experimentados no cotidiano empresarial.

Atendendo ao quanto solicitado pela Administradora Judicial, os representantes das Recuperandas apresentaram os relatórios anexos (doc. 01, 02, 03 e 04), nos quais, informaram, em síntese que :

- *Encerraram o semestre com um crescimento significativo de 57% em relação ao mesmo período de 2019, apesar de junho ter sido - 12% inferior a junho 2019.*
- *Iniciaram o mês de julho com atraso de fornecimento de alguns componentes em virtude restrições de isolamento em Porto Alegre, o que afetou a meta de produção de três caminhões semanais.*
- *Depois de muitas reuniões com a China foram informados que os problemas de fornecimento interno da fábrica de caminhões também foram ajustados e que os embarques para Brasil serão retomados em agosto. Com uma média de trânsito marítimo de 45*

*dias e com uma média de 15 dias de nacionalização o abastecimento de caminhões importados deverá voltar ao normal em outubro. Isso significa um período de mais de 70 dias com uma baixa disponibilidade de caminhões para venda . Contudo, já foram confirmados o embarque nesses lotes de dois novos modelos de caminhões com 6 e 11 toneladas de capacidade o que permitirá atuar em segmentos do mercado ainda não explorado pela Foton. Segmentos esses de grande penetração dos novos concessionários quando atuando com a marca FORD. Isso permitirá no ultimo trimestre do ano um bom crescimento no faturamento.*

- *Foram contactados pelo MDIC – Ministério do da Indústria e Comércio para participar de uma reunião na próxima semana para discutir a renovação de frota circulante no Brasil. Em virtude da pandemia atual o Governo estudo adiar diversos metas do plano rota 2030 que previa a implantação de novos equipamentos de segurança nos veículos e implantação de uma nova norma de emissão de poluentes.*
- *Encerraram o mês de junho de forma muito positiva com a negociação de venda de 51 caminhões importados por encomenda, com entrega em até 120 dias com pagamentos antecipados, sendo um sinal e mais três parcelas em 40 e 90 dias e a ultima 30 dias da entrega do bem.*
- *A produção em Guaíba, nas últimas semanas do mês de junho, manteve a média de três unidades com a quarta em estágio avançado. Retomaram a meta semanal já com alguma recuperação do tempo perdido nas primeiras semanas do mês.*

## 6. CALENDÁRIO PROCESSUAL

RECUPERAÇÃO JUDICIAL - GRUPO FOTON		
Processo nº 1128854-59.2018.8.26.0100 - 1ª VFRJ DA CAPITAL/SP		
DATA	EVENTO	LEI 11.101/05
17/12/2018	Distribuição do pedido de RJ	-
19/12/2018	Deferimento do Processamento RJ (fls. 756/762)	Art. 52
07/01/2019	Termo de Compromisso	Art. 33
22/01/2019	Publicação do Deferimento do Processamento da RJ (fls. 1524)	-
07/05/2019	Publicação do 1º Edital (DJE e Jornal de grande circulação)	Art. 52 § 1º
22/05/2019	Prazo Fatal para apresentação das Habilitações/Divergências administrativas (15 dias da publicação do 1º edital)	Art. 7º § 1º
20/03/2019	Apresentado Plano de Recuperação Judicial (60 dias da publicação do deferimento do processamento da RJ) – fls. 1980/2179	Art. 53
05/07/2019	Apresentada da Relação de Credores do AJ	Art. 7º § 2º
07/10/2019	Publicação do Edital - Lista de Credores AJ	Art. 7º, II
17/10/2019	Prazo fatal para apresentação das Impugnações Judiciais – Relação de Credores AJ	Art. 8º
-	Publicação do Edital - Convocação AGC (DJE)	Art. 36



23/09/2020	Assembleia Geral de Credores - 1ª Convocação	Art. 37
30/09/2020	Assembleia Geral de Credores - 2ª Convocação (Aprovação do Plano)	Art. 37
-	Decisão (Homologação do PRJ e concessão da RJ)	Art. 58
-	Publicação da decisão (Homologação do PRJ e concessão da RJ)	Art. 58

## 7. CONSIDERAÇÕES FINAIS

Todas as empresas em recuperação, **POUSO ALEGRE**, **LCM**, **FOTON**, no mês de **junho de 2020**, continuam a apresentar em seus relatórios contábeis *Patrimônio Líquido Negativo*, em razão dos prejuízos acumulados nos últimos anos e dos resultados negativos do exercício.

A **POUSO ALEGRE** continuou a apurando um resultado positivo, causado pela contabilização de variações cambiais e equivalência patrimonial contabilizando o valor de R\$ 8.885.276.

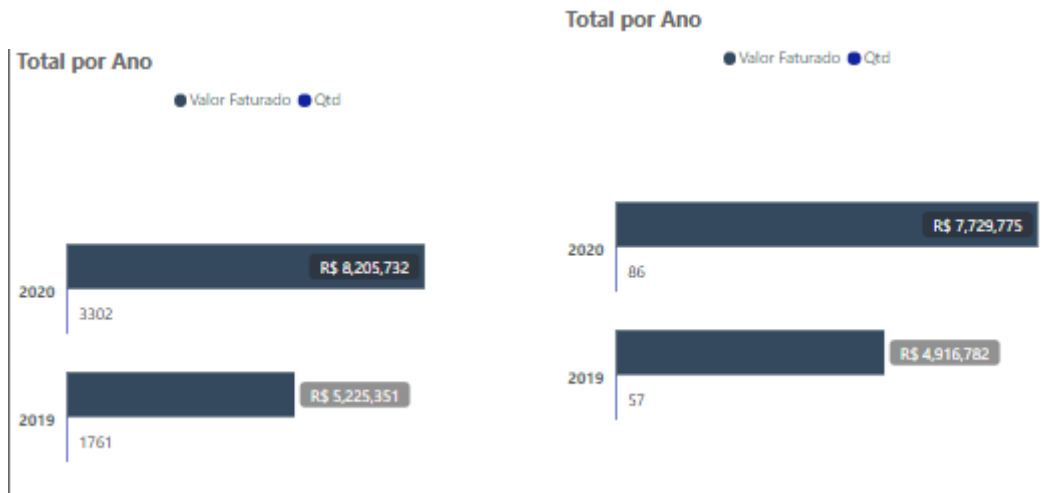
Conforme demonstrações contábeis apresentadas, a **FOTON** e a **LCM** geraram um faturamento acumulado de R\$ 9.250.411,00 e R\$ 1.055.511,00, respectivamente A **POUSO ALEGRE** não contabilizou faturamento no ano de 2020.



São Paulo 03 de julho de 2020.

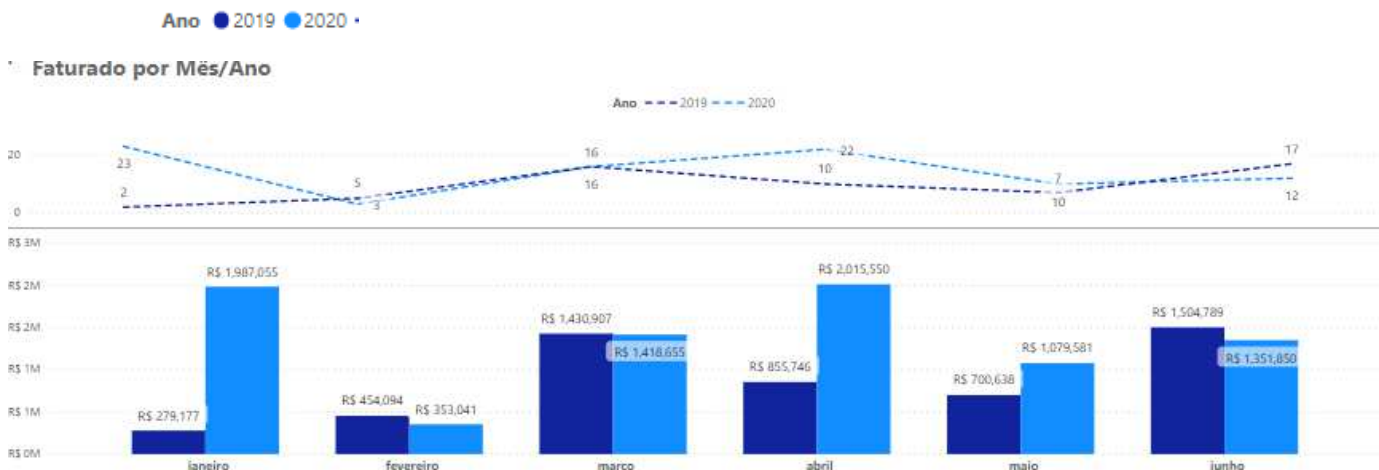
**Boletim Atividades Foton/LCM: 03 de julho de 2020**

Como previsto em nosso boletim anterior, encerramos o semestre com um crescimento significativo de 57% em relação ao mesmo período de 2019, apesar de junho ter sido -12% inferior a junho 2019. Infelizmente, por motivos logísticos em função da Covid-19 nas instalações de nosso parceiro Mag Logística, não foi possível concluir a terceira unidade da semana. Algumas ações serão tomadas na próxima semana afim de tentar recuperar essa perda.



Comparativo de Fat. Total 1S 2019 / 1S 2020

Comparativo de Fat. Caminhões 1S 2019 / 1S 2020



Comparativo de faturamento mensal 1S 2019 / 1S 2020



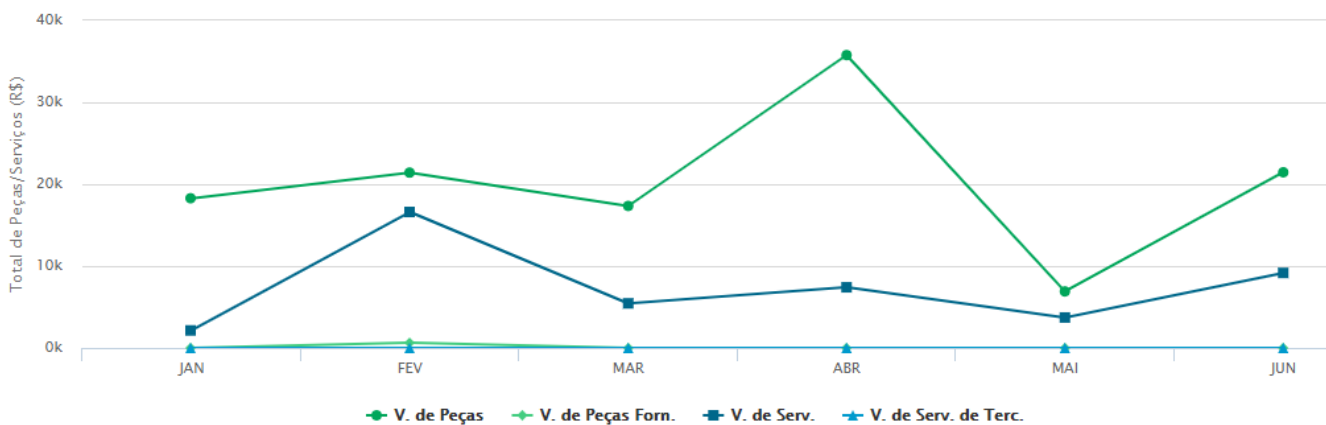
Nesta quinta-feira nos reunimos com todos os novos concessionários da nossa rede, 24 ao todo, para alinhar as metas do segundo semestre e esclarecer duvidas operacionais. O entusiasmo demonstrado confirma a força que entramos neste segundo semestre o que fortalecerá a marca e aumentará nossa participação de mercado



A LCM concretizou uma das duas vendas de caminhão que estava em negociação, fechando assim o mês de junho com dois caminhões. As vendas de peças reagiram bem fechando a melhor semana do mês e junho o segundo melhor mês do semestre.

### Relatório de Peças e Serviços

Período: Últimos 6 meses



Hinhei

**FOTON AUMARK DO BRASIL, IMPORTAÇÃO, EXPORTAÇÃO E DISTRIBUIÇÃO DE VEÍCULOS LTDA**  
 Rua Cristiano Viana, 441 Cj 135 – Pinheiros – São Paulo – SP – Brasil – CEP: 05410-000  
 TEL: +55 11 2659-8343



Com a manifestação esta semana da Administradora judicial indicando duas novas datas para a assembleia de credores e alguns questionamentos estivemos reunido para preparar todas as informações requeridas e peticionar ao juiz nosso de acordo e esclarecimentos. Aguardamos agora a manifestação do juiz agora possivelmente de forma definitiva para poder operacionalizar a assemblei e o DIP, ambos de extrema importância para nossa operação.



São Paulo 10 de julho de 2020.

**Boletim Atividades Foton/LCM: 10 de julho de 2020**

Iniciamos o mês de Julho com atraso de fornecimento de alguns componentes em virtude restrições de isolamento em Porto Alegre, o que afetou a meta de produção de três caminhões semanais. Encerremos a semana com dois caminhões finalizados e o terceiro em fase final. N próxima semana com o fornecimento normalizado acreditamos que o ritmo de produção voltará ao normal.

Depois de muitas reuniões com a China nas últimas semanas fomos informados que os problemas de fornecimento interno da fábrica de caminhões também foram ajustados e que os embarques para Brasil serão retomados em agosto. Com uma média de trânsito marítimo de 45 dias e com uma média de 15 dias de nacionalização o abastecimento de caminhões importados deverá voltar ao normal em outubro. Isso significa um período de mais de 70 dias com uma baixa disponibilidade de caminhões para venda. A boa notícia é que já foram confirmados o embarque nesses lotes de dois novos modelos de caminhões com 6 e 11 toneladas de capacidade o que permitirá atuar em segmentos do mercado ainda não explorado pela Foton. Segmentos esses de grande penetração dos novos concessionários quando atuando com a marca FORD. Isso permitirá no ultimo trimestre do ano um bom crescimento no faturamento.

Nesta semana fomos contactados pelo MDIC – Ministério do da Industria e Comercio para participar de uma reunião na próxima semana para discutir a renovação de frota circulante no Brasil. Em virtude da pandemia atual o Governo estudo adiar diversos metas do plano rota 2030 que previa a implantação de novos equipamentos de segurança nos veículos e implantação de uma nova norma de emissão de poluentes. Para compensar esse adiamento e aproveitando este momento de auxílios o tema renovação de frota, tanto pedido pela indústria automotiva toma força.

O financiamento da venda de caminhões é de suma importância, uma vez a larga maioria das vendas tem pelo menos 70% do valor do caminhão financiado por um banco. A LCM caminhões firmou parceria com a Financeira do Banco Santander em 2014 e desde então vem comercializado seus caminhões. São mais de 400 caminhões vendidos nos últimos anos sempre com a parceira. Com grande surpresa, fomos informados que o Banco Santander, controlador da financeira enviou uma carta bloqueando novas operações com a LCM caminhões por causa dos débitos da recuperação judicial da Foton Aumark, apesar da própria LCM caminhões não ter nenhum débito com as duas instituições. Isso nos causou bastante estranheza uma vez que prejudica diretamente nossas atividades, principal forma de angariar recursos para justamente, após o plano aprovado iniciar a quitação de nossos débitos junto aos credores. Atitude incompreensível e de má fé.

Preparamos junto com nossos advogados as informações requeridas pela administradora judicial, que estarão sendo entregues no inicio da próxima semana. Nessas informações explicamos que a relação entre Foton Aumark, atualmente em recuperação judicial e a FOTON Motors do Brasil subsidiaria do fabricante chinês é uma relação comercial com venda de peças e caminhões com emissão de notas fiscais e com seus pagamentos devidamente registrados.



Anexamos neste material notas fiscais e seus respectivos comprovantes de pagamento. Com esses esclarecimentos acreditamos que encerramos as dúvidas existentes e assim possamos dar sequência na operação do DIP, de extrema importância para que possamos honrar nossos compromissos, principalmente relacionados ao processo de recuperação judicial.



São Paulo 17 de julho de 2020.

**Boletim Atividades Foton/LCM: 17 de julho de 2020**

Esta semana concluímos a produção de três unidades com a quarta em estágio avançado de montagem. Assim retomamos a meta semanal, já com alguma recuperação do tempo perdido nas semanas anteriores.

Após diversas reuniões com o Chineses nos últimos três meses, finalmente foi possível estabelecer datas para a retomada dos embarques de peças para produção e de caminhões. Os próximos embarque deverão ocorrer no início de agosto com previsão de chegada no início de outubro. Ainda teremos de 70 dias de desabastecimento para enfrentar. Iremos concentrar esforços no último trimestre do ano para conseguir encerra o ano 2020 com resultados previsto em nossas projeções.

Desde o final de 2017, temos reduzido nossos custos fixos de todas as formas possível de forma que seja possível honrar nossos compromissos, sempre com a preocupação de manter a qualidade de nossos serviços. Essas reduções de custo envolveu uma grande redução em nosso quadro de colaboradores e só foi possível com a cooperação do quadro atual de nossa equipe que vem se dedicando de forma exemplar. Nos últimos meses com o aumento da produção em Guaíba e com a inclusão de mais de 24 novos concessionários à nossa rede de distribuição o volume de trabalho para atender o abastecimento de peças para a produção e a demanda comercial dos novos parceiros aumentou demasiadamente.

No limite, decidimos contratar esta semana uma nova colaboradora em Guaíba para auxiliar parte dessas atividades. Sua função é dar suporte à operação sendo responsável pelas rotinas administrativas da área de produção e pós venda.

A seleção foi feita com a ajuda da secretaria de desenvolvimento do município de Guaíba, marcando uma promessa antiga criação de emprego na região. Diversas contratações já ocorreram no estado e indiretamente em Guaíba, mas esta é a primeira contratação direta de uma moradora de Guaíba.

Ainda está em análise duas novas contratações necessárias a curto prazo para área comercial e de pós venda. Estamos cautelosos para que seja feito no momento correto.

A operação requerida do DIP é de absoluta importância para que possamos equilibrar as contas com as despesas extras da recuperação judicial, a demandas de nosso crescimento e assim conseguir cumprir nossos compromissos. Acreditamos que todas as dúvidas em questão do DIP foram sanadas para a autorização final.

O Ministério da Industria e Comércio, na figura da Sra. Margarete Gandini se reuniu com a Foton afim de apresentar um plano de renovação de frota de caminhões que está em fase final de elaboração, já com o piloto programado para ser lançado em outubro no estado de Minas Gérias e para nos convidar para participar, somando assim ideias e benefícios ao programa.

Iniciamos os estudos para a participação no programa de forma que a Foton possa contribuir e se beneficiar ao máximo.





O foco do programa é estabelecer uma plataforma com todas as partes do setor automotivo para o descarte de caminhões e caminhonetes com mais de 30 anos e a troca de caminhões com mais de 10 anos por caminhões mais novos.

O setor privado tentou programas parecidos diversas vezes no passado sem sucesso. Nossa opinião é que partindo do governo federal desta vez, com o envolvimento de todos do setor e no momento atual em que deverá ser adiando a implantação do Proconve VII e em que o setor de transporte está sofrendo uma mudança nunca vista antes as chances de sucesso são reais.

Estivemos reunidos com executivos da ABRAFOR que representam os concessionários FORD para continuidade dos trabalhos de diversos pontos que precisamos implantar afim de estruturar as operações com os novos concessionários. Uma parceria com as principais seguradoras e um sistema de financiamento “Floor Plan” para os concessionários foram os principais temas. As tratativas com quatro bancos já foram iniciadas e nosso objetivo é que o sistema seja implanto ainda este ano de 2020.

A LCM Caminhões manteve sua média semanal de venda de peças e serviços e já está com agendamentos para a próxima semana de forma que a expectativa é de um bom mês de julho. Infelizmente com a indisponibilidade de caminhões no momento não temos previsão de venda para julho. Com a chegada de caminhões no início de agosto as vendas serão retomadas com algumas reservas já recebida.



São Paulo 24 de julho de 2020.

### **Boletim Atividades Foton/LCM: 24 de julho de 2020**

Encerramos a semana de forma muito positiva com a negociação de venda de 51 caminhões importados por encomenda, com entrega em até 120 dias com pagamentos antecipados, sendo um sinal e mais três parcelas em 40 e 90 dias e a última 30 dias da entrega do bem. Esta conquista é de grande importância mesmo com margem um pouco menor em função dos descontos concedidos uma vez que este volume está distribuído entre 24 concessionários. Isso além de demonstrar um grande compromisso por parte dos novos e atuais Concessionários, irá elevar o nível de estoque do varejo e conseqüentemente das vendas mensais. O embarque dos estoques para pronta entrega continuam ocorrendo de forma paralela, também em um nível superior à média dos últimos meses, já em conseqüência também desta nova encomenda. Todos os contratos já foram assinados e na próxima semana já entram em produção na China.

A produção em Guaíba manteve a média de três unidades com a quarta em estágio avançado. Assim retomamos a meta semanal já com alguma recuperação do tempo perdido nas semanas anteriores.

Em conjunto com a ABRAFOR, estivemos reunidos com alguns bancos para estabelecer uma parceria de financiamento do atacado e varejo. Ambos são de extrema importância para conseguirmos atingir altos volumes de venda. Com o histórico e qualidade dos atuais concessionários Foton, surgiram algumas boas oportunidades de implantação de uma operação de "Floor Plan", na qual os concessionários tomam uma linha de crédito para compra a vista de caminhões e ao mesmo tempo obtêm acesso a uma plataforma de análise de crédito para oferecer financiamentos aos seus clientes. No setor automobilístico é uma prática muito comum as montadoras manter parceria com bancos próprios ou de terceiros. Nossa meta é definir e implantar esta parceria em até 90 dias já que recebemos duas propostas muito interessantes.

Estivemos reunidos novamente com o Ministério da Indústria e Comércio, na figura da Sra. Margarete Gandini afim de esclarecer alguns pontos sobre os projetos de P&D e sobre o cumprimento das etapas fabris que fazem parte do compromisso assumido em 2015 na habilitação do programa Inovar Auto. Apesar do Ministério ter recebido todos os relatórios e de ter efetuado visitas periódicas de acompanhamento, se faz necessário no momento uma auditoria interna com comprovações documentais para que possa ser declarado cumprido. Esta atividade normalmente deveria ser efetuada por empresa de auditoria independente, mas em função da recuperação judicial e da atual situação financeira acordamos com o Ministério para que eles façam sem custo este trabalho de verificação e nós de levantamentos e apresentação de todo material necessário. Estaremos elaborando as informações necessárias para entrega até meados de agosto.

A LCM Caminhões encerrou a semana de forma bastante positiva com a venda de um caminhão e média de venda de peças semanal superior a atingida nos últimos 90 dias. Temos notado um crescimento da procura de peças fora do estado de São Paulo. Iniciamos um processo para atender essa demanda implantando um novo sistema de recebimento online e estamos estudando a criação de uma loja de venda virtual.