



EXCELENTÍSSIMO SENHOR DOUTOR JUIZ DE DIREITO DA 2ª VARA DE FALÊNCIAS E RECUPERAÇÕES JUDICIAIS DO FORO CENTRAL DA COMARCA DA CAPITAL – SP.

Processo nº 1061741-25.2017.8.26.0100

Recuperação Judicial

AJ RUIZ CONSULTORIA EMPRESARIAL LTDA.,

Administradora Judicial nomeada nos autos da Recuperação Judicial requerida por **VITO LEONARDO FRUGIS LTDA. (EM RECUPERAÇÃO JUDICIAL)**, em observância ao disposto no artigo 22, II, alíneas “a” e “c” da Lei nº 11.101/2005, vem respeitosamente à presença de V. Excelência, por seus prepostos infra-assinados, apresentar o Relatório Mensal de Atividades da Recuperanda relativo ao período de **junho de 2020**.

Este Relatório reúne e sintetiza informações e dados que foram fornecidos pelos representantes da Recuperanda à Administradora Judicial, em 13 de agosto de 2020.



I. DA SITUAÇÃO OPERACIONAL

A situação operacional é apresentada a partir do exame das informações prestadas pela Recuperanda e relativas a: Funcionários; Situação Patrimonial; Demonstração de Resultado de Exercício; Fluxo de Caixa; Relatório de Compra e Venda; Contas a Pagar e Receber; Folha de Pagamento; Recolhimento e Pagamento de Impostos; Estoque.

A. Funcionários e Folha de Pagamento

Os representantes da Recuperanda apresentaram informações referentes ao resumo da folha de pagamento do período, total de proventos no valor de R\$ 276.136,67, com 123 empregados.

B. Balanço Patrimonial

Destacamos neste tópico um comparativo do balancete do período de **maio de 2020** e de **junho de 2020**.

- Em **maio de 2020** a Recuperanda apresentou um Ativo Circulante de R\$ 14.451.040,53 e Passivo Circulante de R\$ 29.304.507,39, o que denota um índice de liquidez de 0,49%, ou seja, para cada R\$ 1,00 que a empresa deve, dispõe de R\$ 0,49 para cumprir as obrigações de curto prazo;
- Em **junho de 2020** a Recuperanda apresentou um Ativo Circulante de R\$ 14.829.286,35 e Passivo Circulante de R\$ 32.804.358,57, o que denota um índice de liquidez de 0,45%, ou seja, para cada R\$ 1,00 que a empresa deve, dispõe de R\$ 0,45 para cumprir as obrigações de curto prazo;



- No mês de **junho de 2020**, a conta *Passivo Circulante - Empréstimos e Financiamentos* – registrou um saldo de R\$ 11.246.619,39, o que representa um aumento de 41,91%, em relação ao período anterior, que foi contabilizado o saldo de R\$ 7.925.331,13.¹ E, a conta *Passivo Não Circulante* houve redução de 21,59%, de R\$ 14.801.625,66 (em maio de 2020) para R\$ 11.606.448,45 (em junho de 2020).
- Verificou-se, ainda, um decréscimo no Patrimônio Líquido (Negativo) de 0,03%.

VITO LEONARDO FRUGIS LTDA CNPJ: 61.365.151/0001-38					
BALANCETES PATRIMONIAIS LEVANTADOS EM					
ATIVO			PASSIVO		
CIRCULANTE	31/05/2020	30/06/2020	CIRCULANTE	31/05/2020	30/06/2020
Disponibilidades	R\$ 284.826,13	R\$ 293.001,73	Fornecedores	R\$ 5.309.714,53	R\$ 5.316.150,30
Aplicações Financeiras	R\$ 118,50	R\$ 1.785,24	Obrig.Trab./Prev.	R\$ 489.854,29	R\$ 623.484,23
Dupls. À Receb. Liq.	R\$ 5.033.553,50	R\$ 5.745.183,70	Obrigações Fiscais	R\$ 10.641.668,70	R\$ 11.021.257,34
Estoques	R\$ 4.421.649,10	R\$ 4.505.318,53	Outras Obrigações	R\$ 794.949,83	R\$ 793.949,85
Adiantamento fornecedores	R\$ 48.557,05	R\$ 76.066,81	Emprést. e Financ.	R\$ 7.925.331,13	R\$ 11.246.619,39
Imp. e Contr. a recup.	R\$ 390.849,63	R\$ 390.849,63	Provisões/Encargos Trib.	R\$ 870.400,29	R\$ 888.018,72
Desp. Antecipadas	R\$ 7.405,48	R\$ 6.582,63	Adiantamento de cliente	R\$ 3.272.588,62	R\$ 2.914.878,74
Adiantamentos Diversos	R\$ 46.494,43	R\$ 52.643,20	Credores RJ	R\$ -	R\$ -
Outros Créditos	R\$ 3.279.627,75	R\$ 3.279.627,75			
Outros Créditos RJ	R\$ 937.958,96	R\$ 478.227,13			
Empréstimos a empregados					
	R\$ 14.451.040,53	R\$ 14.829.286,35		R\$ 29.304.507,39	R\$ 32.804.358,57
NÃO CIRCULANTE			NÃO CIRCULANTE		
Real. a Longo Prazo			Emprést. e Financ.	R\$ 2.019.622,40	R\$ 2.019.622,40
Depósito Judicial	R\$ 35.906,89	R\$ 35.906,89	Prov. p/ demandas adm.	R\$ -	R\$ -
Impostos diferidos			Obrigações Tributárias	R\$ 8.374.219,50	R\$ 8.374.219,50
Outras Contas a Receber			Credores RJ	R\$ 14.801.625,66	R\$ 11.606.448,45
	R\$ 35.906,89	R\$ 35.906,89		R\$ 25.195.467,56	R\$ 22.000.290,35
PERMANENTE			PATRIMONIO LÍQUIDO		
Investimentos			Capital Social	R\$ 750.000,00	R\$ 750.000,00
Imobilizado	R\$ 7.492.110,51	R\$ 7.492.110,51	Reserva de Capital	R\$ -	R\$ -
Depreciação Imob.Tec.Ind.	-R\$ 4.940.816,82	-R\$ 5.000.676,08	Reserva de Reavaliação	R\$ 1.498.388,12	R\$ 1.498.388,12
Intangível	R\$ 17.802,57	R\$ 16.909,43	Lucros/Prej.Acumul.	-R\$ 24.445.851,06	-R\$ 24.445.851,06
	R\$ 2.569.096,26	R\$ 2.508.343,86	Resultado do período	-R\$ 15.246.468,33	-R\$ 15.233.648,88
				-R\$ 37.443.931,27	-R\$ 37.431.111,82
TOTAL DO ATIVO	R\$ 17.056.043,68	R\$ 17.373.537,10	TOTAL DO PASSIVO	R\$ 17.056.043,68	R\$ 17.373.537,10

¹ Questionada, a Recuperanda esclareceu que o aumento da conta deu-se em razão da exclusão do crédito do Banco Daycoval da lista de credores, por meio da sentença da impugnação de crédito – processo nº 0015431-41.2018.8.26.0100, sendo o valor correspondente ao crédito contabilizado na conta de empréstimos e financiamentos.



C. Demonstração de Resultados

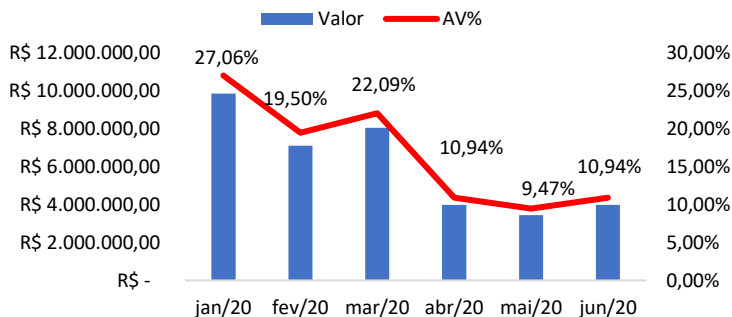
Com base na Demonstração dos Resultados Mensal do período analisado, fornecida pela Recuperanda, destacamos:

- O aumento do faturamento no período de R\$ 3.453.194,23 em **maio de 2020**, para R\$ 3.988.306,25 em **junho de 2020**, representando um acréscimo de 15,50% no período;
- Os custos dos produtos vendidos equivalem a 60,17% sobre a receita operacional líquida. Em **junho de 2020** houve um acréscimo de 69,00% no total dos custos, em relação ao período anterior.
- As despesas operacionais equivalem a 31,79% sobre a receita operacional líquida do período. Em **junho de 2020** houve um decréscimo de 15,83% no total das despesas administrativas e comerciais, bem como um acréscimo de 34,26% no total das despesas com vendas, em relação ao período anterior;
- O resultado financeiro (negativo) representa 7,25% sobre a receita operacional líquida no período. Em **junho de 2020** houve um decréscimo de 60,64% em relação ao período anterior.
- O prejuízo passou de R\$ 73.049,28, em **maio de 2020**, para um lucro de R\$ 12.819,32 em **junho de 2020**;



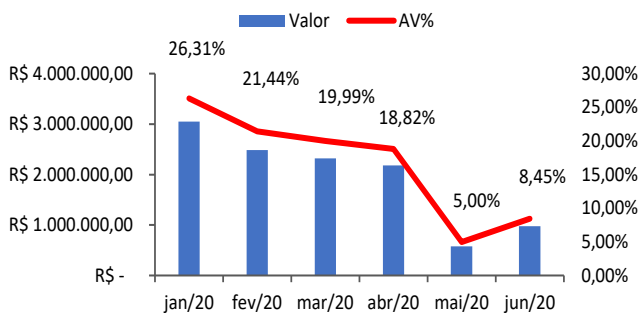
VITO LEONARDO FRUGIS LTDA CNPJ : 61.365.151/0001-38		
DEMONSTRAÇÕES DO RESULTADO DOS PERÍODOS -		
PERÍODO	31/05/2020	30/06/2020
RECEITA OPERACIONAL BRUTA	R\$ 3.453.194,23	R\$ 3.988.306,25
Vendas de Produtos	R\$ 3.453.194,23	R\$ 3.988.306,25
DEDUÇÕES DA RECEITA OPERACIONAL BRUTA	-R\$ 1.919.024,84	-R\$ 2.360.129,01
Impostos e Devol. S/ Vendas	-R\$ 1.919.024,84	-R\$ 2.360.129,01
RECEITA OPERACIONAL LÍQUIDA	R\$ 1.534.169,39	R\$ 1.628.177,24
(-) CUSTOS DAS VENDAS	-R\$ 579.712,97	-R\$ 979.737,56
Custos de Produtos Vendidos	-R\$ 579.712,97	-R\$ 979.737,56
(=) LUCRO BRUTO OPERACIONAL	R\$ 954.456,42	R\$ 648.439,68
(-) DESPESAS OPERACIONAIS	-R\$ 727.501,67	-R\$ 517.525,45
Despesas Administrativas e Comerciais	-R\$ 329.577,04	-R\$ 277.402,23
Despesas com Vendas	-R\$ 105.915,76	-R\$ 142.204,79
Tributos e Contribuições	-R\$ 292.008,87	-R\$ 97.918,43
(=) RESULTADO OPERACIONAL LÍQUIDO	R\$ 226.954,75	R\$ 130.914,23
(-) RECEITAS/DESPESAS FINANCEIRAS LÍQUIDAS	-R\$ 300.004,03	-R\$ 118.094,91
Despesas Financeiras	-R\$ 300.004,03	-R\$ 118.094,91
Receitas Financeiras	R\$ -	R\$ -
Outras Receitas	R\$ -	R\$ -
OUTRAS RECEITAS/DESPESAS	R\$ -	R\$ -
Resultado de Venda do Ativo	R\$ -	R\$ -
Outras Receitas/Despesas não Operacionais	R\$ -	R\$ -
(=) RESULTADO ANTES DAS PROVISÕES TRIBUTÁRIAS	-R\$ 73.049,28	R\$ 12.819,32
Imposto de Renda e CSLL	R\$ -	R\$ -
Imposto de Renda	R\$ -	R\$ -
(=) RESULTADO DO EXERCÍCIO	-R\$ 73.049,28	R\$ 12.819,32

Faturamento		
Período	Valor	AV%
jan/20	R\$ 9.870.312,04	27,06%
fev/20	R\$ 7.111.645,90	19,50%
mar/20	R\$ 8.055.813,45	22,09%
abr/20	R\$ 3.990.392,76	10,94%
mai/20	R\$ 3.453.194,23	9,47%
jun/20	R\$ 3.988.306,25	10,94%
Total	R\$ 36.469.664,63	100,00%

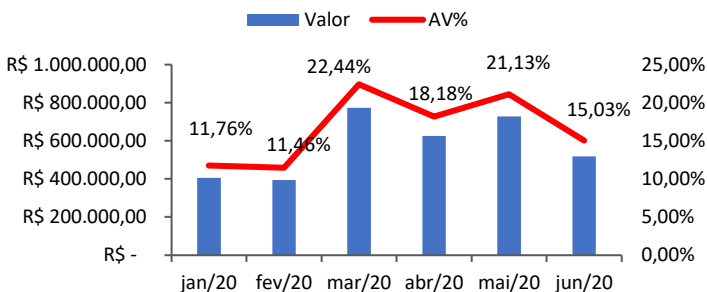




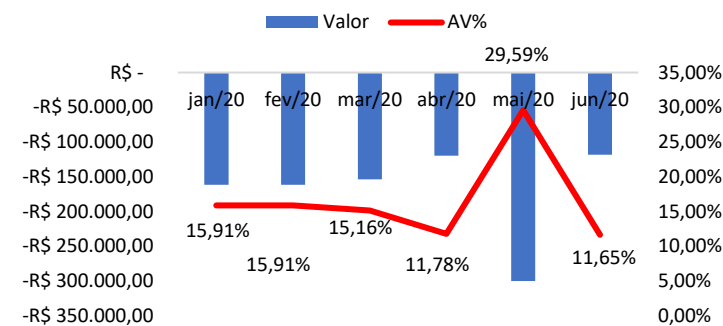
Custos		
Período	Valor	AV%
jan/20	R\$ 3.051.226,96	26,31%
fev/20	R\$ 2.486.266,89	21,44%
mar/20	R\$ 2.318.831,07	19,99%
abr/20	R\$ 2.182.667,78	18,82%
mai/20	R\$ 579.712,97	5,00%
jun/20	R\$ 979.737,56	8,45%
Total	R\$ 11.598.443,23	100,00%



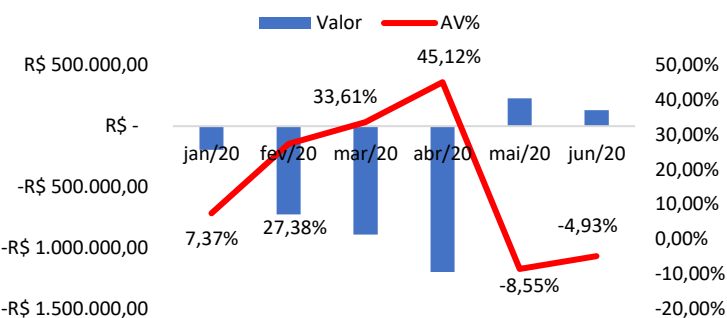
Despesas Operacionais		
Período	Valor	AV%
jan/20	R\$ 404.920,76	11,76%
fev/20	R\$ 394.767,70	11,46%
mar/20	R\$ 772.818,89	22,44%
abr/20	R\$ 626.119,59	18,18%
mai/20	R\$ 727.501,67	21,13%
jun/20	R\$ 517.525,45	15,03%
Total	R\$ 3.443.654,06	100,00%



Resultado Financeiro Líquido		
Período	Valor	AV%
jan/20	-R\$ 161.249,21	15,91%
fev/20	-R\$ 161.301,09	15,91%
mar/20	-R\$ 153.730,37	15,16%
abr/20	-R\$ 119.389,24	11,78%
mai/20	-R\$ 300.004,03	29,59%
jun/20	-R\$ 118.094,91	11,65%
Total	-R\$ 1.013.768,85	100,00%



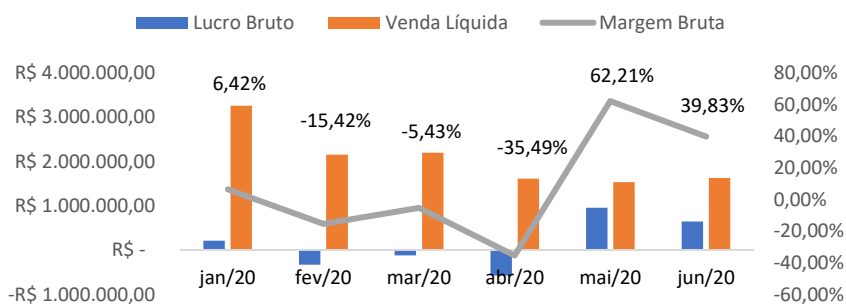
Resultado Operacional		
Período	Valor	AV%
jan/20	-R\$ 195.765,80	7,37%
fev/20	-R\$ 726.861,84	27,38%
mar/20	-R\$ 892.153,83	33,61%
abr/20	-R\$ 1.197.854,52	45,12%
mai/20	R\$ 226.954,75	-8,55%
jun/20	R\$ 130.914,23	-4,93%
Total	-R\$ 2.654.767,01	100,00%





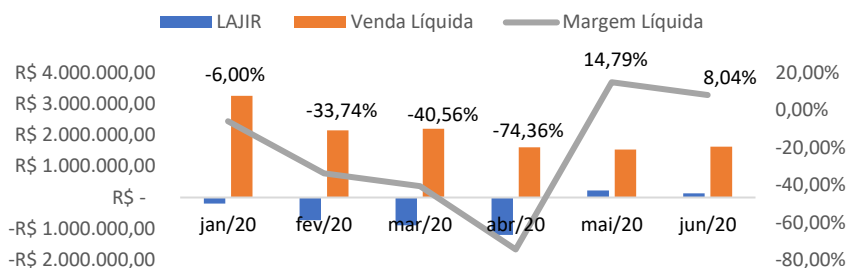
MARGEM BRUTA

Período	Lucro Bruto	Venda Líquida	Margem Bruta
jan/20	R\$ 209.154,96	R\$ 3.260.381,92	6,42%
fev/20	-R\$ 332.094,14	R\$ 2.154.172,75	-15,42%
mar/20	-R\$ 119.334,94	R\$ 2.199.496,13	-5,43%
abr/20	-R\$ 571.734,93	R\$ 1.610.932,85	-35,49%
mai/20	R\$ 954.456,42	R\$ 1.534.169,39	62,21%
jun/20	R\$ 648.439,68	R\$ 1.628.177,24	39,83%



MARGEM LÍQUIDA

Período	LAJIR	Venda Líquida	Margem Líquida
jan/20	-R\$ 195.765,80	R\$ 3.260.381,92	-6,00%
fev/20	-R\$ 726.861,84	R\$ 2.154.172,75	-33,74%
mar/20	-R\$ 892.153,83	R\$ 2.199.496,13	-40,56%
abr/20	-R\$ 1.197.854,52	R\$ 1.610.932,85	-74,36%
mai/20	R\$ 226.954,75	R\$ 1.534.169,39	14,79%
jun/20	R\$ 130.914,23	R\$ 1.628.177,24	8,04%





D. Fluxo de Caixa

Os representantes da Recuperanda não apresentaram informações referentes ao fluxo de caixa do período.

E. Relatório de Compra e Venda

Os representantes da Recuperanda apresentaram relatórios de compras no valor de **R\$ 3.075.746,74** e de vendas no valor de **R\$ 4.213.401,03**, referentes ao mês de **junho/2020**.

F. Contas a Pagar e Receber

Os representantes da Recuperanda apresentaram informações referentes às contas a receber no valor de **R\$ 5.745.183,70** e contas a pagar no valor de **R\$ 5.316.150,30**, referentes ao período em análise.

G. Recolhimento e Pagamento de Impostos

Os representantes da Recuperanda apresentaram guias de FGTS, DARF IRRF e Documento de Arrecadação de Receitas Federais, referentes ao período, sem os respectivos comprovantes de pagamento.

H. Estoque

Os representantes da Recuperanda apresentaram relatório referente ao estoque do período no valor de **R\$ 4.505.318,53**.


II. DA FISCALIZAÇÃO DAS ATIVIDADES DA RECUPERANDA – IMPACTOS DA PANDEMIA DO COVID-19.


Conforme já noticiado, em razão das importantes e necessárias medidas de prevenção e restrições impostas pelas autoridades competentes por força da pandemia do COVID-19, que se intensificaram a partir da segunda quinzena de março de 2020, a equipe da Administradora Judicial ficou impossibilitada de realizar vistorias *in loco* no estabelecimento da Recuperanda para fiscalização de suas atividades, tal como vinha sendo feito até então.

Assim, como forma de manter a fiscalização das atividades da Recuperanda durante o período de quarentena, em cumprimento a obrigação imposta a esta Administradora Judicial por força do art. 22, II, “a” da LRE, sem prejuízos dos contatos ordinariamente mantidos entre nossas equipes e profissionais, foi solicitado aos administradores e representantes da Recuperanda que experimentados no cotidiano empresarial como consequência da pandemia do COVID-19, acompanhados de fotos dos estabelecimentos.

Atendendo ao quanto solicitado o representante da Recuperanda, Sr. Leonardo Frugis, enviou as fotos do estabelecimento abaixo reproduzidas:









III. DO ENCERRAMENTO

Sendo o que tinha para o momento, essa Administradora Judicial coloca-se à inteira disposição de V. Excelência e sua Z. Serventia, dos nobres advogados da **Recuperanda**, dos credores e demais interessados, bem como do ilustre representante do Ministério Público para quaisquer esclarecimentos que se façam necessários.

Termos em que,

Pede deferimento.

São Paulo, 24 de agosto de 2020.

AJ RUIZ CONSULTORIA EMPRESARIAL LTDA.

Administradora Judicial

JOICE RUIZ BERNIER

OAB/SP 126.769

CHRISTIANNE FLAQUER FERNANDES

OAB/SP nº 133.270