



**EXCELENTÍSSIMO SENHOR DOUTOR JUIZ DE DIREITO DA 8ª VARA  
CÍVEL DA COMARCA DE GUARULHOS – SP.**

**Processo nº 1017546-39.2015.8.26.0224**

**Recuperação Judicial**

**AJ RUIZ CONSULTORIA EMPRESARIAL LTDA.,**  
Administradora Judicial nomeada nos autos da Recuperação Judicial requerida por **ROYAL QUÍMICA LTDA. (EM RECUPERAÇÃO JUDICIAL)**, processo em epígrafe, em observância ao disposto no artigo 22, II, alíneas “a” e “c” da Lei nº 11.101/2005, vem respeitosamente à presença de V. Excelência apresentar o **Relatório Mensal de Atividades da Recuperanda** relativo ao período de **junho de 2020**.

Este Relatório reúne e sintetiza informações e dados que foram fornecidos à Administradora Judicial pela própria Recuperanda. Tais informações, tanto de caráter quantitativo como qualitativo, não foram objeto de auditoria por parte da Administradora Judicial.



## I. DA SITUAÇÃO OPERACIONAL

A situação operacional é apresentada a partir do exame das informações prestadas pela **Recuperanda** relativas a: (i) Funcionários, (ii) Situação Patrimonial, (iii) Demonstração de Resultado de Exercício, (iv) Fluxo de Caixa, (v) Extratos Bancários, (vi) Relatório de Compra e Venda, (vii) Contas a Pagar e Receber, (viii) Folha de Pagamento, (ix) Recolhimento de Impostos e (x) Estoque, conforme segue:

### i) Empregados

Os representantes da **Recuperanda** apresentaram informações (e-mail) referentes ao número de empregados diretos de **junho de 2020** mostrando que a empresa continua em atividade.

MOVIMENTAÇÃO DO QUADRO DE PESSOAL	31/01/2020	29/02/2020	31/03/2020	30/04/2020	31/05/2020	30/06/2020
FUNCIONÁRIOS EFETIVOS	42	47	47	44	45	44

### ii) Balanço Patrimonial (junho/2020).

Destacamos neste relatório o comparativo do balancete do período de **maio de 2020 e junho de 2020**:

- Em **junho de 2020**, apresentou um Ativo Circulante de R\$ 13.061.173,04 e Passivo Circulante de R\$ 35.082.829,81, o que denota um índice de liquidez de 0,37%, ou seja, para cada R\$ 1,00 que a empresa deve dispõe de apenas R\$ 0,37 para cumprir as obrigações de curto prazo;
- Em **maio de 2020**, apresentou um Ativo Circulante de R\$ 14.145.247,15 e Passivo Circulante de R\$ 34.810.611,69, o que denota um índice de liquidez de



0,41%, ou seja, para cada R\$ 1,00 que a empresa deve dispõe de apenas R\$ 0,41 para cumprir as obrigações de curto prazo.

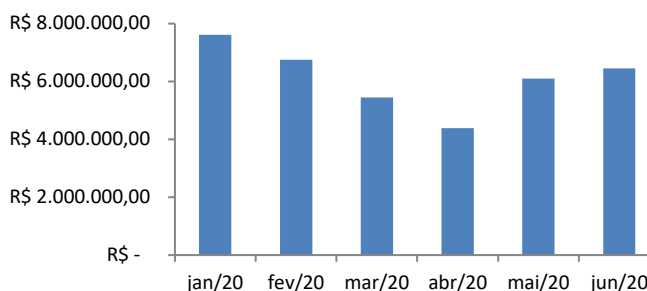
ROYAL QUIMICA LTDA. - CNPJ. 05.817.537/0001-62					
BALANÇOS PATRIMONIAIS LEVANTADOS EM -					
ATIVO			PASSIVO		
CIRCULANTE	31/05/2020	30/06/2020	CIRCULANTE	31/05/2020	30/06/2020
Disponibilidades	R\$ 22.805,91	R\$ 22.327,65	Fornecedores	R\$ 3.922.556,43	R\$ 2.914.702,75
Contas a Receber	R\$ 3.456.515,69	R\$ 3.384.571,62	Obrig.Trab./Prev.	R\$ 3.126.281,54	R\$ 3.172.058,21
Estoques	R\$ 3.984.407,91	R\$ 3.614.063,21	Obrigações Fiscais	R\$ 11.517.500,78	R\$ 11.967.153,76
Imp. e Contrib. a recup	R\$ 5.673.685,73	R\$ 5.567.764,49	Outras Obrigações	R\$ 878.861,91	R\$ 698.147,49
Despesas de Exerc. Seg	R\$ 516.990,33	R\$ 29.324,19	Obrigações Bancárias	R\$ 15.365.411,03	R\$ 16.330.767,60
Adiantamentos	R\$ 699.013,17	R\$ 443.121,88	Obrigações com Terceir	R\$ -	R\$ -
Faturam. p/ entrega fu	R\$ 208.171,59	R\$ -	Clientes	R\$ -	R\$ -
Outros Créditos	R\$ -	R\$ -	Conta Corrente filiais	R\$ -	R\$ -
	<b>R\$ 14.145.247,15</b>	<b>R\$ 13.061.173,04</b>		<b>R\$ 34.810.611,69</b>	<b>R\$ 35.082.829,81</b>
<b>NÃO CIRCULANTE</b>			<b>NÃO CIRCULANTE</b>		
Real. a Longo Prazo			Obrigações Bancárias	R\$ -	R\$ -
Dep. E Bloq. Judiciais	R\$ 238.700,61	R\$ 238.700,61	Obrigações Tributárias	R\$ 1.115.711,72	R\$ 1.115.711,72
Adiantamentos	R\$ -	R\$ -	RJ	R\$ 46.621.300,50	R\$ 46.208.169,24
Impostos a Recuperar	R\$ 123.597,20	R\$ 123.597,20	Outras Obrigações	R\$ 1.684.760,83	R\$ 743.350,70
	<b>R\$ 362.297,81</b>	<b>R\$ 362.297,81</b>		<b>R\$ 49.421.773,05</b>	<b>R\$ 48.067.231,66</b>
<b>PERMANENTE</b>			<b>PATRIMONIO LÍQUIDO</b>		
Investimentos			Capital Social	R\$ 24.960.000,00	R\$ 24.960.000,00
Imobilizado	R\$ 40.238.346,22	R\$ 40.255.739,94	Ajuste de Avaliação Pat	R\$ 30.302,12	R\$ 30.302,12
Depreciação	-R\$ 28.213.188,12	-R\$ 28.356.136,83	Reservas de Capital	R\$ 8.261.497,44	R\$ 8.261.497,44
Diferido	R\$ 58.272,17	R\$ 58.272,17	Lucros/Prej. Acumul.	-R\$ 90.823.587,53	-R\$ 90.924.319,53
Intangível	R\$ 142.102,18	R\$ 142.102,18	Resultado do Exercício	-R\$ 67.430,27	-R\$ 94.134,63
Amortização de Softw	-R\$ 139.910,91	-R\$ 140.041,44	Lucros Distribuídos	R\$ -	
	<b>R\$ 12.085.621,54</b>	<b>R\$ 11.959.936,02</b>	Reservas de Reavaliaçã	R\$ -	
				<b>-R\$ 57.639.218,24</b>	<b>-R\$ 57.766.654,60</b>
<b>TOTAL DO ATIVO</b>	<b>R\$ 26.593.166,50</b>	<b>R\$ 25.383.406,87</b>	<b>TOTAL DO PASSIVO</b>	<b>R\$ 26.593.166,50</b>	<b>R\$ 25.383.406,87</b>

### iii) Demonstração do Resultado

- Com base na Demonstração dos Resultados do período analisado, destacamos um acréscimo no faturamento de 5,83% no período, de R\$ 6.096.803,87 em **maio de 2020**, para R\$ 6.452.370,11 em **junho de 2020**;
- O Resultado passou de um prejuízo de R\$ 67.430,27 em **maio de 2020**, para um prejuízo de R\$ 94.134,63 em **junho de 2020**.

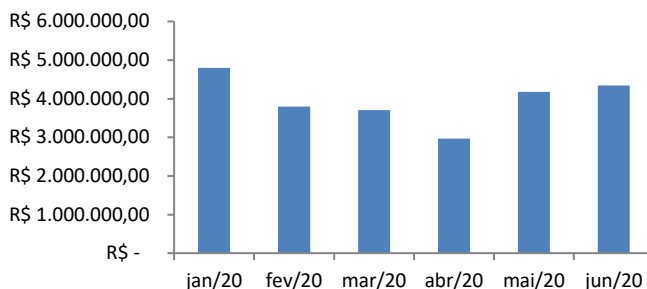
ROYAL QUIMICA LTDA. - CNPJ. 05.817.537/0001-62		
DEMONSTRAÇÕES DO RESULTADO DOS PERÍODOS -		
PERÍODO	31/05/2020	30/06/2020
<b>RECEITA OPERACIONAL BRUTA</b>	<b>R\$ 6.096.803,87</b>	<b>R\$ 6.452.370,11</b>
Vendas	R\$ 6.096.803,87	R\$ 6.452.370,11
<b>DEDUÇÕES DA RECEITA OPERACIONAL BRUTA</b>	<b>-R\$ 1.300.661,38</b>	<b>-R\$ 1.406.099,19</b>
Impostos e Contrib. S/ Vendas	-R\$ 1.300.661,38	-R\$ 1.406.099,19
<b>RECEITA OPERACIONAL LÍQUIDA</b>	<b>R\$ 4.796.142,49</b>	<b>R\$ 5.046.270,92</b>
<b>(-) CUSTOS DAS VENDAS</b>	<b>-R\$ 4.178.289,61</b>	<b>-R\$ 4.342.799,76</b>
Custos dos Produtos Vendidos	-R\$ 4.178.289,61	-R\$ 4.342.799,76
<b>(=) LUCRO BRUTO OPERACIONAL</b>	<b>R\$ 617.852,88</b>	<b>R\$ 703.471,16</b>
<b>(-) DESPESAS OPERACIONAIS</b>	<b>-R\$ 652.600,02</b>	<b>-R\$ 808.354,78</b>
Despesas Administrativas	-R\$ 225.069,13	-R\$ 246.297,38
Despesas Tributárias	R\$ -	R\$ -
Despesas com Vendas	-R\$ 47.757,48	-R\$ 50.937,42
Despesas Gerais	-R\$ 248.160,60	-R\$ 379.522,29
Outras Receitas/Despesas	-R\$ 131.612,81	-R\$ 131.597,69
<b>(=) RESULTADO OPERACIONAL</b>	<b>-R\$ 34.747,14</b>	<b>-R\$ 104.883,62</b>
<b>(-) DESPESAS FINANCEIRAS LÍQUIDAS</b>	<b>-R\$ 45.504,07</b>	<b>-R\$ 2.071,95</b>
Despesas Financeiras	-R\$ 52.520,34	-R\$ 10.269,90
(-) Receitas Financeiras	R\$ 7.016,27	R\$ 8.197,95
<b>OUTRAS RECEITAS E DESPESAS</b>	<b>R\$ -</b>	<b>R\$ -</b>
Receitas/(Despesas) não Operacionais	R\$ -	R\$ -
(-) Perdas Extarordinárias	R\$ -	R\$ -
<b>RESULTADO ANTES DO IRPJ E DA CSLL</b>	<b>-R\$ 80.251,21</b>	<b>-R\$ 106.955,57</b>
(-) PROVISÃO IRPJ / CSLL	R\$ 12.820,94	R\$ 12.820,94
<b>( = ) LUCRO LÍQUIDO DO EXERCÍCIO</b>	<b>-R\$ 67.430,27</b>	<b>-R\$ 94.134,63</b>

Faturamento		
Período	Valor	AV%
jan/20	R\$ 7.604.902,89	20,70%
fev/20	R\$ 6.745.105,03	18,36%
mar/20	R\$ 5.446.280,99	14,83%
abr/20	R\$ 4.389.397,59	11,95%
mai/20	R\$ 6.096.803,87	16,60%
jun/20	R\$ 6.452.370,11	17,56%
<b>Total</b>	<b>R\$ 36.734.860,48</b>	<b>100,00%</b>

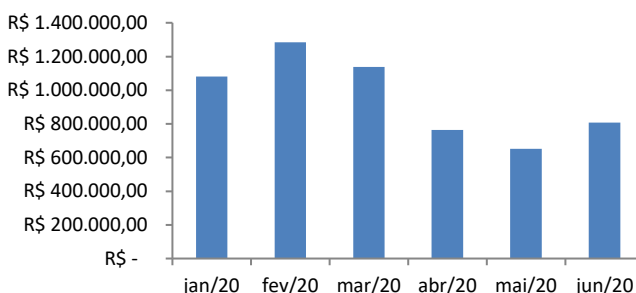




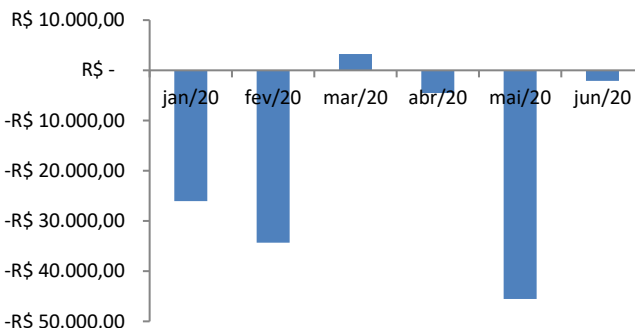
Custos		
Período	Valor	AV%
jan/20	R\$ 4.802.576,57	20,18%
fev/20	R\$ 3.798.193,75	15,96%
mar/20	R\$ 3.708.128,61	15,58%
abr/20	R\$ 2.965.995,86	12,46%
mai/20	R\$ 4.178.289,61	17,56%
jun/20	R\$ 4.342.799,76	18,25%
<b>Total</b>	<b>R\$ 23.795.984,16</b>	<b>100,00%</b>



Despesas Operacionais		
Período	Valor	AV%
jan/20	R\$ 1.082.000,66	18,88%
fev/20	R\$ 1.285.610,26	22,43%
mar/20	R\$ 1.137.963,55	19,86%
abr/20	R\$ 764.103,47	13,33%
mai/20	R\$ 652.600,02	11,39%
jun/20	R\$ 808.354,78	14,11%
<b>Total</b>	<b>R\$ 5.730.632,74</b>	<b>100,00%</b>

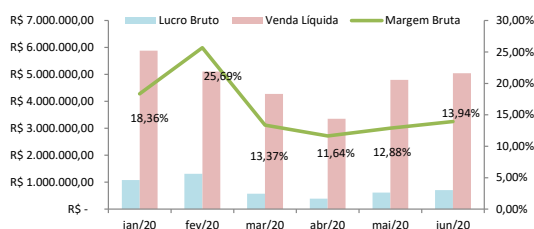


Resultado Financeiro Líquido		
Período	Valor	AV%
jan/20	-R\$ 26.045,79	23,85%
fev/20	-R\$ 34.344,96	31,45%
mar/20	R\$ 3.242,49	-2,97%
abr/20	-R\$ 4.472,69	4,10%
mai/20	-R\$ 45.504,07	41,67%
jun/20	-R\$ 2.071,95	1,90%
<b>Total</b>	<b>-R\$ 109.196,97</b>	<b>100,00%</b>



**MARGEM BRUTA –**

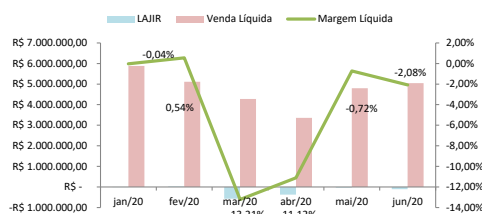
Período	Lucro Bruto	Venda Líquida	Margem Bruta
jan/20	R\$ 1.079.855,73	R\$ 5.882.432,30	18,36%
fev/20	R\$ 1.313.289,07	R\$ 5.111.482,82	25,69%
mar/20	R\$ 572.384,17	R\$ 4.280.512,78	13,37%
abr/20	R\$ 390.908,20	R\$ 3.356.904,06	11,64%
mai/20	R\$ 617.852,88	R\$ 4.796.142,49	12,88%
jun/20	R\$ 703.471,16	R\$ 5.046.270,92	13,94%





## MARGEM LÍQUIDA

Período	LAJIR	Venda Líquida	Margem Líquida
jan/20	-R\$ 2.144,93	R\$ 5.882.432,30	-0,04%
fev/20	R\$ 27.678,81	R\$ 5.111.482,82	0,54%
mar/20	-R\$ 565.579,38	R\$ 4.280.512,78	-13,21%
abr/20	-R\$ 373.195,27	R\$ 3.356.904,06	-11,12%
mai/20	-R\$ 34.747,14	R\$ 4.796.142,49	-0,72%
jun/20	-R\$ 104.883,62	R\$ 5.046.270,92	-2,08%



### iv) Fluxo de Caixa

Os representantes da **Recuperanda** apresentaram informações referentes ao fluxo de caixa do mês de junho de 2020, com saldo positivo, da filial Suzano no valor de R\$ 14.414,18, da sede Guarulhos no valor de R\$ 7.909,86 e da filial Sul no valor de R\$ 3,61.

Reitera-se o requerimento, feito no relatório de atividades do mês de março, referente ao fluxo de caixa do mês de fevereiro de 2020, para que a devedora apresente a documentação hábil a comprovar que os números constantes no documento enviado se referem a projeção de faturamento e/ou controle interno de faturado e realizado, e não o saldo do fluxo de caixa.

### v) Extratos Bancários

Os representantes da **Recuperanda** apresentaram extratos de movimentação bancária, do **Banco Itaú**, conta corrente nº **11.541-0**, agência **1446**, de 29/05/2020 a 30/06/2020, com saldo positivo de R\$ 14.414,18 e conta corrente nº **09221-3**, agência **1446**, de 29/05/2020 a 30/06/2020, com saldo positivo de R\$ 7.909,86, conta corrente nº **71715-7**, agência **1446**, de 29/05/2020 a 29/06/2020, com saldo positivo de R\$ 3,61.



Reitera-se o requerimento feito nos relatórios de atividades dos meses de janeiro, fevereiro, março, abril e maio de 2020, de que a Recuperanda apresente os respectivos documentos que comprovam as movimentações realizadas constantes dos extratos bancários e não identificadas.

**vi) Relatório de Compra e Venda**

Os representantes da Recuperanda apresentaram relatório de compras no valor de R\$ 6.444.325,24 e de vendas no valor de R\$ 7.264.982,21.

**vii) Contas a Pagar e Receber**

Os representantes da Recuperanda apresentaram informações referentes de contas a pagar no valor de R\$ 45.757.747,01 e relatório de contas a receber no valor de R\$ 10.883.306,75.

**viii) Folha de pagamento**

Os representantes da Recuperanda apresentaram no período:

- (i) Resumo de Competência Sintético Mensalista da unidade Royal Plas com total de proventos no valor R\$ 70.663,30 (setenta mil, seiscentos e sessenta e três reais e trinta centavos);
- (ii) Resumo de Competência Sintético Mensalista da unidade Royal Suzano com total de proventos no valor de R\$ 38.345,51 (trinta e oito mil, trezentos e quarenta e cinco reais e cinquenta e um centavos),
- (iii) Resumo de Competência Sintético Autônomo e Pró-labore da Royal Guarulhos e Suzano, com valor total de R\$ 7.800,00 (sete mil e oitocentos reais),

**ix) Estoque**



Os representantes da Recuperanda apresentaram relatórios referentes ao estoque do período no valor de R\$ 6.433.456,15.

**x) Recolhimento e Pagamento de Impostos**

Os representantes da **Recuperanda** apresentaram:

- 1) Documento de Arrecadação de Receitas Federais referente ao mês de maio/2020 e comprovante de pagamento;
- 2) Comprovante de pagamento de GPS referente ao mês de maio;
- 3) Guias de GPS e FGTS referentes ao mês de junho, as quais tem data de recolhimento para o mês subsequente.

**II. DA FISCALIZAÇÃO DAS ATIVIDADES DA RECUPERANDA – IMPACTOS DA PANDEMIA DO COVID-19.**

Conforme já noticiado, em razão das importantes e necessárias medidas de prevenção e restrições impostas pelas autoridades competentes por força da pandemia do COVID-19, que se intensificaram a partir da segunda quinzena de março de 2020, a equipe da Administradora Judicial ficou impossibilitada de realizar vistorias *in loco* no estabelecimento da **Recuperanda** para fiscalização de suas atividades.

Assim, como forma de manter a fiscalização das atividades da **Recuperanda** durante o período de quarentena, em cumprimento obrigação imposta a esta Administradora Judicial por força do art. 22, II, “a” da LRE, sem prejuízos dos contatos ordinariamente mantidos entre nossas equipes e representantes da **Recuperanda**, foi solicitado que apresentassem relatórios periódicos com informações detalhadas acerca dos impactos experimentados no cotidiano empresarial como consequência da pandemia do COVID-19.



Atendendo ao quanto solicitado pela Administradora Judicial, os representantes da Recuperanda informaram que:

1. *Todas as áreas Administrativas continuam em processo home-office. As demais áreas estão paralisadas ou trabalhando de acordo com a demanda dos pedidos vendas.*
2. *Redução de faturamento, redução de margem, retração e inadimplência agravado. Muitos clientes ainda se encontram paralisados e outros com enorme redução nas suas capacidades produtivas, esses fatos são noticiados pela imprensa todos os dias.*
3. *A disseminação do Coronavírus no Brasil afetou drasticamente o cenário econômico/produtivo. Com a política pública de isolamento e confinamento generalizado em todas as regiões, mesmo com a abertura gradativa, a atividade econômica está severamente afetada e as projeções feitas para esse ano perderam sentido.*
4. *A projeção é de uma redução do PIB de 4,7% em 2020 com taxa de desempregando encerrando o ano em 14,3%. A economia brasileira deve apresentar queda de 7,4% neste ano, segundo previsão da Organização para a Cooperação e Desenvolvimento Econômico (OCDE). Essa retração pode ser ainda maior, se houver uma segunda onda de contaminação pelo novo coronavírus (covid-19), chegando a 9,1% de queda do Produto Interno Bruto (PIB, soma de todos os bens e serviços produzidos no país). Fato é a situação é muito difícil.*
5. *Após prorrogarem os pagamentos do INSS Empresa e FGTS, nos termos de medida provisória 927/2020, voltaram a efetuar os pagamentos regularmente,*

Sendo o que tinha para o momento, esta Administradora Judicial coloca-se à inteira disposição de V. Excelência e sua Z. Serventia, dos nobres



advogados da **Recuperanda**, dos credores e demais interessados, bem como do ilustre representante do Ministério Público para quaisquer esclarecimentos que se façam necessários.

Termos em que,

Pede deferimento.

São Paulo, 05 de agosto de 2020.

**AJ RUIZ CONSULTORIA EMPRESARIAL LTDA.**

**JOICE RUIZ BERNIER**

**OAB/SP 126.769**

**CHRISTIANNE FLAQUER FERNANDES**

**OAB/SP nº 133.270**

**INÁCIA APARECIDA GOMES DA SILVA**

**CRC 1SP286986/O**