

EXCELENTÍSSIMO SENHOR DOUTOR JUIZ DE DIREITO DA 2ª VARA DE FALÊNCIAS E RECUPERAÇÕES JUDICIAIS DO FORO CENTRAL DA COMARCA DA CAPITAL – SP.

Processo nº 1115236-13.2019.8.26.0100

Recuperação Judicial


AJ RUIZ CONSULTORIA EMPRESARIAL S.A., Administradora Judicial nomeada na RECUPERAÇÃO JUDICIAL de **MAUBERTEC ENGENHARIA E PROJETOS LTDA.**, por seus representantes infra-assinados, vem, respeitosamente à presença de V. Excelência, em observância ao disposto no artigo 22, II, alíneas “a” e “c” da Lei nº 11.101/05, apresentar o anexo **Relatório Mensal de Atividades da Recuperanda** com a análise dos dados contábeis e financeiros relativos ao mês de junho de 2022, e informações relativas às atividades da Recuperanda e ao cumprimento do plano de recuperação aprovado pelos credores.

Sendo o que tinha para o momento, esta Administradora Judicial coloca-se à inteira disposição de V. Excelência e sua Z. Serventia, dos nobres advogados da Recuperanda, dos credores e demais interessados, bem como do ilustre representante do Ministério Público para quaisquer esclarecimentos que se façam necessários.

Termos em que,

Pede deferimento.

São Paulo, 29 de julho de 2022.


JOICE RUIZ BERNIER
OAB/SP 126.769


LUIS EDUARDO M. RUIZ
OAB/SP 317.547

**RELATÓRIO MENSAL DE ATIVIDADES
MAUBERTEC ENGENHARIA E PROJETOS LTDA.**

maubertec

A **RUIZ**
ADMINISTRAÇÃO JUDICIAL

Processo nº 1115236-13.2019.8.26.0100

2ª Vara de Falências e Recuperações Judiciais

Foro Central Cível da Comarca da Capital – Estado de São Paulo

O presente Relatório Mensal de Atividades (“RMA”) da empresa MAUBERTEC ENGENHARIA PROJETOS LTDA. (“Maubertec”), compreende:

1. O **Cronograma processual** com as informações relativas aos principais eventos da Recuperação Judicial;
2. A **Posição do quadro de colaboradores** da Recuperanda;
3. A **Análise dos dados contábeis e das informações financeiras**¹ com destaque para o mês de **junho de 2022** e a apresentação de dados contábeis relativos aos períodos anteriores, organizada da seguinte forma: **(A)** Ativo e suas contas, com gráficos e contextualizações; **(B)** Passivo e suas contas, com respectivos gráficos e contextualizações; **(C)** Demonstração do Resultado; **(D)** índices representativos da saúde financeira da empresa, e **(E)** considerações finais;
4. **Acompanhamento do cumprimento do Plano de Recuperação Judicial** aprovado pelos credores;
5. Informações relativas à **Fiscalização das atividades da Recuperanda**; e
6. O **Quadro Geral de Credores** sujeitos aos efeitos da Recuperação Judicial (provisório).

Obs.: As informações analisadas neste relatório foram apresentadas à AJ Ruiz pela própria Recuperanda na forma do art. 52, IV, da Lei nº 11.101/05, respondendo esta última por sua conformidade e genuinidade.

¹ Todos os valores mencionados na análise das demonstrações contábeis e financeiras estão expressos em reais (R\$).

1. CRONOGRAMA PROCESSUAL (PRINCIPAIS EVENTOS)

RECUPERAÇÃO JUDICIAL – MAUBERTEC ENGENHARIA E PROJETOS LTDA.		
DATA	EVENTO	LEI 11.101/05
14/11/2019	Distribuição do pedido de RJ	-
18/11/2019	Deferimento do Processamento RJ (fls. 138/145)	Art. 52
21/11/2019	Termo de Compromisso da Administradora Judicial	Art. 33
29/11/2019	Publicação do Deferimento do Processamento da RJ	-
21/01/2020	Publicação do Edital de Convocação de Credores (DJE e Jornal de grande circulação)	Art. 52 § 1º
05/02/2020	Prazo Fatal para apresentação das Habilitações/Divergências administrativas (15 dias da publicação do Edital de Convocação de Credores)	Art. 7º § 1º
28/01/2020	Prazo fatal para apresentação do Plano de Recuperação Judicial (60 dias da publicação da decisão de deferimento do processamento da RJ)	Art. 53
23/03/2020	Prazo fatal para apresentação da Relação de Credores do AJ (45 dias do término do prazo para apresentação das habilitações/divergências administrativas)	Art. 7º § 2º
24/04/2020	Publicação do Edital - Lista de Credores AJ e Aviso do PRJ	Art. 7º, II e Art. 53
27/04/2020	Prazo para realização da AGC (150 dias da publicação do deferimento do processamento da RJ)	Art. 56 § 1º
13/05/2020	Prazo fatal para apresentação das impugnações judiciais - 10 dias da publicação do Edital da Relação de Credores do AJ	Art. 8º
19/09/2020	Encerramento do <i>stay period</i>	Art. 6º § 4º
02/06/2020	Prazo fatal para apresentação das objeções ao PRJ	Art. 55
21/10/2020	Publicação do Edital - Convocação AGC Virtual (DJE)	Art. 36
25/11/2020	Assembleia Geral de Credores Virtual - 1ª Convocação	Art. 37
02/12/2020	Assembleia Geral de Credores Virtual - 2ª Convocação (aprovação do PRJ)	Art. 37
09/12/2020	Decisão homologatória do PRJ e de concessão da recuperação judicial	Art. 58
09/12/2022	Encerramento do período de fiscalização do PRJ	Art. 61

2. POSIÇÃO DO QUADRO DE COLABORADORES

Demonstra-se a seguir a composição do quadro de colaboradores da Recuperanda dos 12 (doze) últimos meses, com destaque para o mês de **junho de 2022**:



Verifica-se que ocorreram 2 rescisões no quadro de colaboradores da Recuperanda quando comparado ao período anterior, finalizando o período com o total de 25 colaboradores, sendo 24 ativos e 1 afastado.

ESPAÇO INTENCIONALMENTE EM BRANCO

3. ANÁLISE DOS DADOS CONTÁBEIS E DAS INFORMAÇÕES FINANCEIRAS

As análises contidas no presente Relatório Mensal de Atividades (“RMA”) foram realizadas em observância às normas adotadas no Brasil, que compreendem as práticas incluídas na legislação societária brasileira e as orientações, interpretações e pronunciamentos emitidos pelo Comitê de pronunciamentos Contábeis (“CPC”), aprovados pelo Conselho Federal de Contabilidade – CFC através das Normas Brasileiras de Contabilidade – Técnica Geral (“NBC – TG”).

Todas as informações relevantes, próprias das informações contábeis anuais ou intermediárias, e somente essas, estão sendo evidenciadas, e correspondem àquelas utilizadas pela Recuperanda na sua gestão, de acordo com as informações por ela prestadas.

Eventuais solicitações de esclarecimentos à Recuperanda que não tenham sido solucionadas a tempo serão tratadas nos próximos relatórios.

ESPAÇO INTENCIONALMENTE EM BRANCO

A) ATIVO

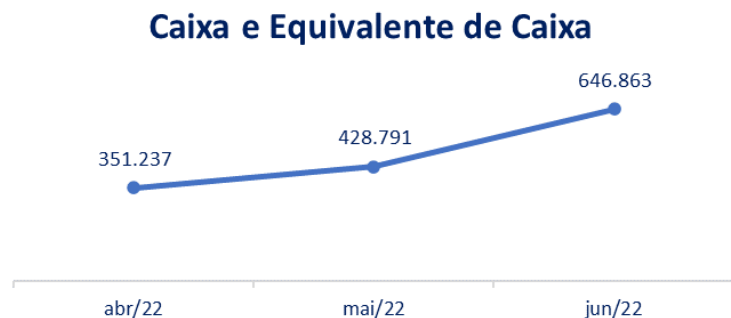
Demonstra-se a seguir a composição do *Ativo* com destaque para os pontos de maior relevância:

Balço Patrimonial - Ativo	abr/22	mai/22	jun/22
Ativo Circulante	4.864.443	3.713.347	3.737.517
Caixa E Equivalente De Caixa	351.237	428.791	646.863
Caixa	25.974	25.974	25.974
Bancos Conta Movimento	11	13.833	6.015
Aplicações Financeiras	325.252	388.985	614.873
Créditos	4.513.206	3.284.555	3.090.654
Clientes Cp	1.611.598	344.584	226.492
Cauções	936.706	947.824	949.698
Tributos A Recuperar / Compensar	1.697.234	1.646.226	1.610.934
Despesas Antecipadas	110.583	101.863	94.766
Adiantamento A Fornecedores	13.692	13.692	13.749
Empréstimos	-	86.973	51.624
Antecipação De Impostos	143.393	143.393	143.393
Ativo Não Circulante	16.278.950	16.213.868	16.297.426
Realizável A Longo Prazo	6.867.989	6.810.517	6.901.684
Clientes Lp	6.684.928	6.684.928	6.684.928
Empréstimos Lp	103.378	103.378	103.378
Caução P/Garantia De Imóvel	12.000	12.000	12.000
Contas Correntes Consorcios	67.683	10.211	101.378
Investimentos	8.040.664	8.040.664	8.040.664
Imobilizado	1.347.741	1.340.131	1.332.522
Móveis E Utensílios	164.942	164.942	164.942
Máquinas E Acessórios	1.456.067	1.456.067	1.456.067
Veículos	715.582	715.582	715.582
Equipamentos De Comunicação	8.589	8.589	8.589
Imóveis	840.526	840.526	840.526
Depreciações Acumuladas	(1.837.966)	(1.845.576)	(1.853.185)
Intangível	22.556	22.556	22.556
Total	21.143.393	19.927.215	20.034.942



- **Ativo circulante:** Nota-se que houve aumento de 0,7%, equivalente a R\$ 24,1 mil, justificado principalmente pelas rubricas “Aplicações Financeiras” relacionadas as movimentações de suas disponibilidades. Destaca-se também a redução de “Clientes CP” no período, assim como os grupos de Cauções, Despesas Antecipadas e Empréstimos.
- **Ativo não circulante:** Houve aumento do saldo em R\$ 83,5 mil, principalmente pela variação na conta “Contas Correntes Consórcios”, além das depreciações contabilizadas no período.

Todas as variações relevantes serão apresentadas abaixo, em seus respectivos grupos.



Caixa e Equivalentes de Caixa: No mês de junho de 2022, observa-se o aumento de R\$ 218 mil no grupo, tendo sido observados pagamentos diversos no valor de R\$ 672,7 mil, com destaque para a identificação dos pagamentos da 6ª parcela da classe II do plano de Recuperação Judicial, no valor de R\$ 82,6 mil e pelo pagamento de aportes referentes ao consórcio Hisocial – CD16A em R\$ 145,5 mil. Nota-se ainda recebimentos de clientes em R\$ 888,2 mil, além de R\$ 2,5 mil em reembolsos de assistência médica e multas de trânsito.

Referente aos recebimentos, destacam-se R\$ 563,4 mil referentes à CDHU e R\$ 189,1 mil do Consórcio Construtor Metrô Linha 2 Verde Lote.

Caixa e Equivalente de Caixa	abr/22	mai/22	jun/22	Variação mai/22 x jun/22	
Caixa	25.974	25.974	25.974	0,0%	-
Caixa Geral	25.974	25.974	25.974	0,0%	-
Bancos Conta Movimento	11	13.833	6.015	-56,5%	(7.817)
Banco Bradesco S.A. C/C 0049490-9	1	1	1	0,0%	-
Banco do Brasil S.A - Matriz	-	13.822	6.004	-56,6%	(7.817)
Itau Unibanco S.A.	10	10	10	0,0%	-
Aplicações Financeiras	325.252	388.985	614.873	58,1%	225.889
Fic Fi Renda Fixa Plus - Bradesco	131.499	122.426	282.116	130,4%	159.690
Bco. Brasil Comp.Tit. Privado	12.019	3.276	3.304	0,9%	29
Bradesco Vida E Previdencia S.A.	72.860	72.860	72.860	0,0%	(0)
Aplicação Aut. Mais - Itaú S.A.	108.874	190.423	256.593	34,7%	66.171
Total	351.237	428.791	646.863	50,9%	218.071

Cientes: Das movimentações financeiras ocorridas no período observa-se a redução de saldos dos Clientes em 1,7%, que representa -R\$ 118 mil.



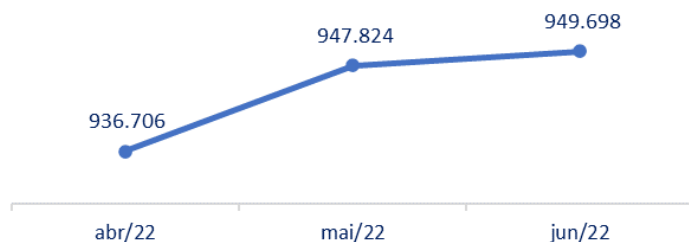
Nota-se recebimento no valor de R\$ 918,6 mil, assim como a previsão de recebíveis no montante de R\$ 800,6 mil. A subconta “Artesp Ag. Reg. Serv. Pub. Est. SP.” apresentou saldo zerado no mês, referente ao Recebimento de Nota Fiscal no total do saldo contabilizado no período anterior.

Os Clientes de Longo Prazo não apresentaram variações de saldo no período.

Acerca do valor do recebimento de Nota Fiscal do Cliente Artesp Ag. Reg. Serv. Pub. Est. SP., solicitaremos a Nota fiscal mencionada no Razão Contábil

Clientes	abr/22	mai/22	jun/22	Variação mai/22 x jun/22	
Curto Prazo	1.611.598	344.584	226.492	-34,3%	(118.093)
Der - Depto. Estr. Rod. Est. São Paulo	7.175	-	-	0,0%	-
Cdhu Cia Desenv.Hab. Estado De São Paulo	315.255	16.167	15.211	-5,9%	(955)
Artesp Ag. Reg. Serv. Pub. Est. Sp	107.735	93.038	-	-100,0%	(93.038)
Consórcio Construtor Metro Linha 2 Verde	962.406	198.471	187.077	-5,7%	(11.394)
Eco 135 Concessionaria De Rodovias S.A.	136.556	36.909	24.203	-34,4%	(12.706)
Concess. Ecovias Dos Imigrantes S.A.	82.470	-	-	0,0%	-
Longo Prazo	6.684.928	6.684.928	6.684.928	0,0%	-
Cooperpas - 7 Coop. Prof. Saúde	121.687	121.687	121.687	0,0%	-
Dersa Desenvolvimento Rodoviario S.A.	6.563.241	6.563.241	6.563.241	0,0%	-
Total	8.296.526	7.029.512	6.911.420	-1,7%	(118.093)

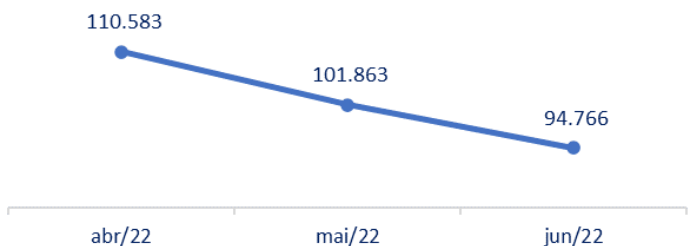
Cauções



Cauções: A conta de Cauções apresentou aumento de R\$ 1,8 mil, especificamente na conta “Eco135 Concessionária De Rodovias S.A.”, referente à retenção de Caução sobre Notas Fiscais, segundo o Razão encaminhado pela Recuperanda.

Cauções	abr/22	mai/22	jun/22	Variação mai/22 x jun/22	
Concess. Ecovias Dos Imigrantes S.A.	26.276	30.462	30.462	0,0%	-
Sabesp Saneam. Bas. Estado De São Paulo	2.874	2.874	2.874	0,0%	-
Eco135 Concessionária De Rodovias S.A.	906.191	913.123	914.996	0,2%	1.874
D.E.R. Depto Estradas De Rodagem Est Sp	1.365	1.365	1.365	0,0%	-
Total	936.706	947.824	949.698	0,2%	1.874

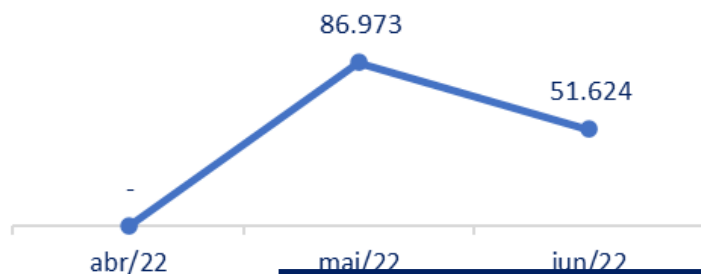
Despesas Antecipadas



Despesas Antecipadas: As despesas antecipadas reduziram em 7% (R\$ 7 mil), com destaque para a conta de “Prêmios de Seguros à Apropriar”, que reduziram em R\$ 6,5 mil, referente à apropriação de seguros do mês.

Despesas Antecipadas	abr/22	mai/22	jun/22	Variação mai/22 x jun/22	
Despesas C/Vale Transporte	5.392	5.165	6.253	21,1%	1.088
Prêmios De Seguros A Apropriar	92.241	85.407	78.828	-7,7%	(6.580)
Ipva A Apropriar	12.146	10.609	9.122	-14,0%	(1.487)
Livros, Jornais e Revistas a Apropriar	804	682	564	-17,3%	(118)
Total	110.583	101.863	94.766	-7,0%	(7.097)

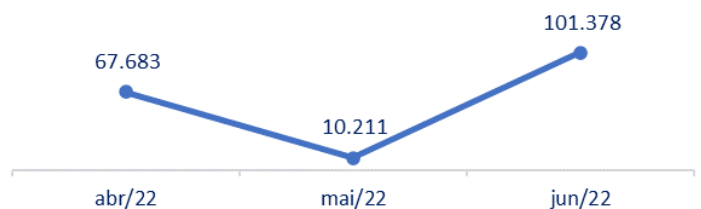
Empréstimos



Empréstimos	abr/22	mai/22	jun/22	Varição mai/22 x jun/22
Maubertec Tecnologia Em Eng. Ltda.	-	86.973	51.624	-40,6% (35.349)
Total	-	86.973	51.624	-40,6% (35.349)

Empréstimos: Verifica-se a redução de 40,6%, o equivalente a R\$ 35.3 mil, fato justificado pelos pagamentos (R\$ 65 mil) e recebimentos (R\$ 29,7 mil) realizados pela “Maubertec Tecnologia e Engenharia” e contabilizados neste grupo, conforme contrato de mútuo entre as empresas.

Contas Correntes Consórcios



Contas Correntes Consórcios: Das movimentações do período verifica-se o aumento de R\$ 91,1 mil, justificado principalmente pela rubrica “Consórcio Hisocial” – Cd16A” em R\$ 86,9 mil (sendo o aporte de R\$ 145,5 mil e apropriação de Despesas de R\$ 58,6 mil).

A conta “Consórcio Pri-Mb-Bauer - AE03A” aumentou em R\$ 4,1 mil, sendo o aporte de R\$ 3,6 mil, estorno de despesas em R\$ 1,5 mil e apropriação de Despesas de R\$ 1 mil.

Devido ao questionamento apresentado no período anterior, a Recuperanda um controle de Aportes e Despesas referentes ao Consórcio Hisocial CD16A, sobre o qual apontaremos novos questionamentos para os devidos esclarecimentos.

A seguir, apresenta-se a tabela com a composição das contas que apresentaram variação no período:


Contas Correntes Consorcios	abr/22	mai/22	jun/22	Variação mai/22 x jun/22	
Consórcio Pri-Mb-Bauer - Ae03A	1.864	2.037	6.236	206,2%	4.199
Consórcio Hisocial - Cd16A	65.819	8.174	95.142	1064,0%	86.968
Total	67.683	10.211	101.378	892,9%	91.167

(ESPAÇO INTENCIONALMENTE EM BRANCO)

B) PASSIVO

Demonstra-se a seguir a composição do *Passivo* com destaque, na sequência, para os pontos de maior relevância:

Balço Patrimonial - Passivo	abr/22	mai/22	jun/22
Passivo Circulante	1.352.376	966.342	915.937
Obrigações Trabalhistas E Tributárias	762.856	572.282	547.085
Salários E Ordenados A Pagar	66.346	67.299	73.621
Encargos Sociais A Pagar	61.711	60.836	59.463
Provisões	360.269	377.452	352.707
Impostos E Contribuições A Recolher	274.530	66.695	61.293
Outras Obrigações De Curto Prazo	738.470	556.130	534.216
Fornecedores Cp	199.782	73.117	51.318
Parcelamento De Tributos C. Prazo	434.855	476.134	476.019
Adiantamento Diversos	6.880	6.880	6.880
Encargos A Apropriar	96.954	-	-
Passivo Não Circulante	44.472.800	44.519.202	44.470.677
Recuperação Judicial	26.096.906	26.076.599	26.049.866
Parcelamento De Tributos L. Prazo	881.797	961.757	937.626
Encargos A Apropriar Lp	(240.517)	(253.766)	(251.428)
Desagio A Apropriar	17.734.613	17.734.613	17.734.613
Patrimônio Líquido	(24.681.782)	(25.558.330)	(25.351.672)
Capital	6.000.000	6.000.000	6.000.000
Ajuste De Exercicios Anteriores	(31.243.081)	(31.243.081)	(31.243.081)
Resultado do Exercicio	561.299	(315.249)	(108.591)
Total	21.143.393	19.927.215	20.034.942

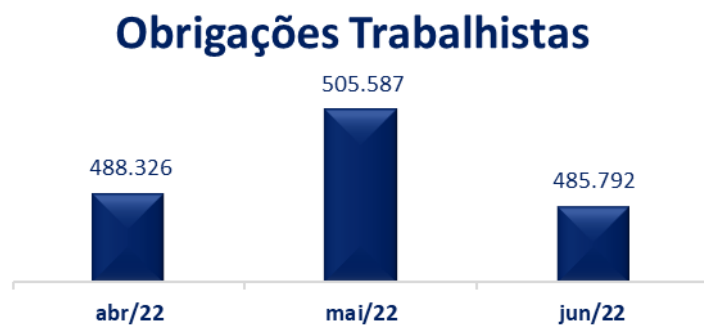


➤ O **Passivo Circulante** apresentou redução de 5,2%, equivalente a R\$ 50,4 mil, quando comparado ao mês anterior, principalmente pelas variações observadas em “Provisões” e “Fornecedores CP”.

➤ O **Passivo Não Circulante**, por sua vez, apresentou redução de R\$ 48,5 mil em junho de 2022, quando comparado ao mês anterior, principalmente pelas variações nas contas de “Recuperação Judicial” e “Parcelamento de Tributos de Longo Prazo”.

➤ O **Patrimônio Líquido** permanece com saldo negativo (*Passivo a descoberto*). Em junho de 2022 houve redução do saldo negativo em 0,8%, equivalente a R\$ 206,6 mil, por reflexo do lucro apurado no mês.

Todas as variações e detalhamentos serão apresentados abaixo em seus respectivos grupos.



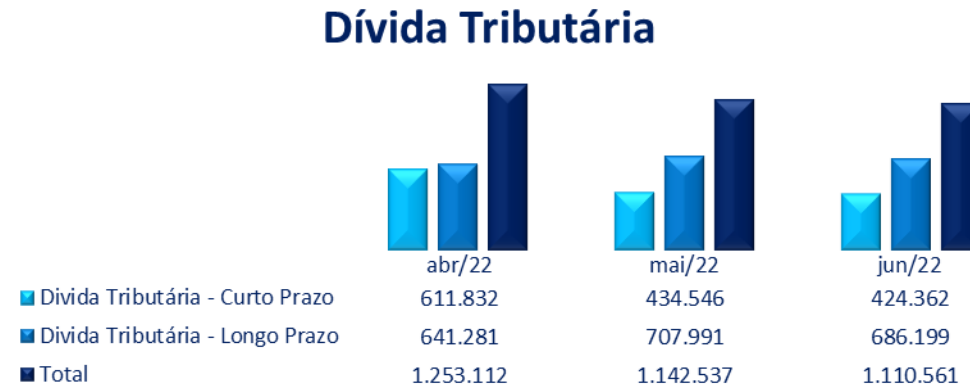
Obrigações Trabalhistas: No mês de junho de 2022, nota-se uma redução de 3,9%, equivalente a R\$ 19,7 mil, com destaque para o grupo de “Provisões”, que reduziu em R\$ 24,7 mil.

Os “Salários e Ordenados à Pagar” aumentaram em R\$ 6,3 mil no período. Cabe destacar que foram observados os pagamentos de salários do período anterior bem como novas provisões no período abrangido neste relatório, finalizando o período com o saldo de R\$ 73 mil.

Os Encargos serão destacados no tópico de Dívidas Tributárias.

Obrigações Trabalhistas	abr/22	mai/22	jun/22	Varição mai/22 x jun/22
Salários e Ordenados a Pagar	66.346	67.299	73.621	9,4% 6.323
Salários a Pagar	61.335	62.288	68.610	10,2% 6.323
Pro-labore	5.011	5.011	5.011	0,0% -
Encargos Sociais	61.711	60.836	59.463	-2,3% (1.372)
INSS a Recolher	51.484	50.906	49.560	-2,6% (1.346)
FGTS a Recolher	10.227	9.930	9.904	-0,3% (26)
Provisões	360.269	377.452	352.707	-6,6% (24.745)
Provisão Para Férias	223.242	226.689	198.216	-12,6% (28.473)
Provisão De Inss S/Férias	62.061	63.020	55.104	-12,6% (7.916)
Provisão De Fgts S/Férias	17.859	18.135	15.857	-12,6% (2.278)
Provisão Para 13º Salário	42.052	51.258	61.510	20,0% 10.252
Provisão Para Inss S/13º Salário	11.691	14.250	17.100	20,0% 2.850
Provisão Para Fgts S/13º Salário	3.364	4.101	4.921	20,0% 820
Total	488.326	505.587	485.792	-3,9% (19.795)

Dívidas Tributárias: No mês de junho de 2022, nota-se diminuição de 2,8%, equivalente a R\$ 31,9 mil, se comparado ao mês anterior.



- **Dívida Tributária Curto Prazo:** Houve redução de 2,3%, equivalente a R\$ 10,1 mil, cf. movimentações detalhadas a seguir de cada subgrupo:

Encargos Sociais: Apresentou leve redução de R\$ 1,3 mil, destacando o valor de R\$ 60,8 mil referentes à pagamento de guias de INSS e FGTS no período. Ademais, vale ressaltar que houve a contabilização de R\$ 59,4 mil referente as provisões apuradas no mês. A Recuperanda encaminhou os comprovantes de pagamento das guias citadas.

Impostos e Contribuições a Recolher: Reduziu no montante de R\$ 5,4 mil. Observado o Razão Contábil encaminhado pela Recuperanda, além das provisões realizadas no período, observam-se pagamentos e compensações de impostos. Vale ressaltar que foram encaminhados os comprovantes de pagamentos.

Parcelamentos e Encargos: Nota-se a redução de 1,1% no valor de R\$ 3,4 mil;

Parcelamentos: A partir da análise do Razão Contábil encaminhado pela Recuperanda observa-se pagamentos de R\$ 39,4 mil de parcelamentos diversos, dos quais não foram encaminhados os comprovantes e movimentação contábil de R\$ 39,3 mil referente à transferência de parcelamentos de longo para curto prazo. Todos observados conforme o Razão Contábil encaminhado pela Recuperanda.

Encargos a Apropriar: Nota-se o aumento do saldo em R\$ 3,2 mil, justificado pelas transferências do longo prazo para o Curto Prazo, bem como novas apropriações de multas e Juros.

- **Dívida Tributária Longo Prazo:** Apresentou redução de 3,1% que equivale à R\$ 21,7 mil.

Parcelamentos: Houve redução de 2,5%, equivalente a R\$ 24,1 mil, justificado pelas transferências para o curto prazo no montante de R\$ 39.3 mil e atualização de juros, no valor de R\$ 15,2 mil.

Encargos a Apropriar: Nota-se uma pequena redução de R\$ 2.3 mil, decorrente das “Atualizações de Juros e Multas”, bem como transferências dos encargo a Longo Prazo para o Curto Prazo.

A seguir demonstra-se a composição deste grupo e suas respectivas variações:

Divida Tributária	abr/22	mai/22	jun/22	Variação mai/22 x jun/22	
Divida Tributária - Curto Prazo	611.832	434.546	424.362	-2,3%	(10.184)
Encargos Sociais a Pagar	61.711	60.836	59.463	-2,3%	(1.372)
INSS a Recolher	51.484	50.906	49.560	-2,6%	(1.346)
FGTS a Recolher	10.227	9.930	9.904	-0,3%	(26)
Impostos e Contribuições a Recolher	274.530	66.695	61.293	-8,1%	(5.402)
IRRF Assalariados a Recolher	18.964	17.168	15.648	-8,9%	(1.520)
IRRF S/C a Recolher	778	4.994	177	-96,5%	(4.817)
IRRF S/Aluguel a Recolher	3.167	3.167	3.167	0,0%	-
PIS/ COFINS e CSLL Retenção Lei 10833/03	2.412	16.212	564	-96,5%	(15.648)
ISS a Recolher	82.389	25.079	41.659	66,1%	16.580
IRPJ Devido Por Estimativa a Pagar	29.607	-	-	0,0%	-
CSLL Devida Por Estimativa a Pagar	26.297	-	-	0,0%	-
PIS a Recolher	19.730	-	-	0,0%	-
COFINS a Recolher	91.186	-	-	0,0%	-
IOF a Recolher	-	76	79	3,6%	3
Parcelamentos e Encargos a CP	275.592	307.016	303.606	-1,1%	(3.410)
Parcelamento de Tributos C. Prazo	434.855	476.134	476.019	0,0%	(116)
Parcelamento Lei 13496/17 - Pert - CP	160.030	161.105	162.438	0,8%	1.333
Parcelamento de INSS - CP	136.458	137.445	138.670	0,9%	1.224
Parcelamento IRRF. PIS, COFINS e CSLL - CP	138.366	138.895	138.649	-0,2%	(246)
PARCELAMENTO TFE P.M. BERTIOGA/SP		38.689	36.262	-6,3%	(2.428)
Encargos a Apropriar CP	(159.264)	(169.119)	(172.413)	1,9%	(3.294)
Juros S/Parcelamento Pert Lei 13496/17	(76.338)	(77.412)	(78.745)	1,7%	(1.333)
Multa S/Parcelamento Pert Lei 13496/17	(7.608)	(7.608)	(7.608)	0,0%	-
Multa S/Parcelamento De INSS - CP	(19.612)	(19.612)	(19.612)	0,0%	-
Juros S/Parcelamento de INSS - CP	(18.785)	(19.772)	(20.997)	6,2%	(1.224)
Multa S/Parcto. IRRF, PIS, COFINS e CSLL	(20.289)	(20.206)	(20.123)	-0,4%	83
Juros S/Parcto. IRRF, PIS, COFINS e CSLL	(16.631)	(17.578)	(18.762)	6,7%	(1.184)
Juros S/Parcto. TFE P.M Bertioga/SP	-	(3.025)	(2.866)	-5,3%	159
Multa S/Parcto. TFE P.M Bertioga/SP	-	(3.905)	(3.700)	-5,3%	206

Divida Tributária - Longo Prazo	641.281	707.991	686.199	-3,1%	(21.792)
Parcelamento e Encargos a LP	641.281	707.991	686.199	-3,1%	(21.792)
Parcelamento de Tributos L. Prazo	881.797	961.757	937.626	-2,5%	(24.131)
Parcelamento - Pert - Lei 13496/17 - LP	557.004	551.623	545.739	-1,1%	(5.884)
Parcelamento de INSS - LP	106.210	96.269	85.872	-10,8%	(10.396)
Parcelamento IRRF. PIS, COFINS e CSLL - LP	218.583	209.760	201.481	-3,9%	(8.279)
Parcto. TFE P.M Bertioga/SP		104.105	104.533	0,4%	428
Encargos a Apropriar LP	(240.517)	(253.766)	(251.428)	-0,9%	2.339
Juros S/Parcelamento - Pert Lei 13496/17	(81.835)	(83.429)	(84.519)	1,3%	(1.091)
Multa S/Parcelamento - Pert Lei 13496/17	(58.965)	(58.331)	(57.697)	-1,1%	634
Multa S/Parcelamento De Inss - Lp	(16.343)	(14.709)	(13.075)	-11,1%	1.634
Juros S/Parcelamento De Inss - Lp	(18.459)	(18.324)	(17.733)	-3,2%	590
Multa S/Parcto.Irf, Pis, Cofins E Csrif	(41.007)	(39.364)	(37.722)	-4,2%	1.642
Juros S/Parcto.Irf. Pis, Cofins E Csrif	(23.907)	(25.019)	(25.663)	2,6%	(643)
Juros S/Parcto. TFE P.M Bertioga/SP	-	(6.368)	(6.797)	6,7%	(428)
Multa S/Parcto. TFE P.M Bertioga/SP	-	(8.222)	(8.222)	0,0%	-
Total	1.253.112	1.142.537	1.110.561	-2,8%	(31.976)

ESPAÇO INTENCIONALMENTE EM BRANCO

Fornecedores: No mês de junho de 2022, observa-se redução 29,8%, equivalente a R\$ 21,7 mil, se comparado ao mês anterior. Verifica-se o pagamento no montante de R\$ 70,8 mil, bem como novas provisões no montante de R\$ 49 mil, com destaque para o pagamento ao fornecedor “Miglioli Engenharia e Projetos LTDA - ME em R\$ 20 mil no período, conforme observado no razão contábil encaminhado pela Recuperanda.



Recuperação Judicial: Verifica-se no mês de junho de 2022 uma retração de saldo de R\$ 26,7 mil quando comparado ao mês de maio de 2022.

- *Banco Do Brasil S.A. Classe II:* Observa-se o pagamento no montante de R\$ 82.6 mil, conforme comprovante de pagamento da 6ª parcela, referente ao mês de maio, do plano encaminhado pela Recuperanda, bem como atualização de juros no valor de R\$ 37.4 mil, encerrando o mês com o total de R\$ 3.7 milhões.
- *Fornecedores Diversos Classe III Quirografários:* houve atualização de juros no valor de R\$ 18.4 mil, encerrando o mês com o total de R\$ 22.2 milhões.
- *Fornecedores Diversos Classe IV Quirografários:* houve atualização de juros no valor de 13 reais, encerrando o mês com o total de R\$ 16.2 mil.

Classe Credores



Recuperação Judicial	abr/22	mai/22	jun/22	Variação mai/22 x jun/22	
Banco Do Brasil S.A. Classe II	3.866.880	3.828.121	3.782.922	-1,2%	(45.199)
Fornecedores Diversos Classe III Quirogr	22.213.778	22.232.216	22.250.668	0,1%	18.453
Fornecedores Diversos Classe IV Quirogr	16.248	16.262	16.275	0,1%	13
Total	26.096.906	26.076.599	26.049.866	-0,1%	(26.733)

ESPAÇO INTENCIONALMENTE EM BRANCO

C) DEMONSTRAÇÕES DOS RESULTADOS

Demonstra-se a seguir a composição da Demonstração do Resultado do Exercício (DRE) com destaque para os pontos de maior relevância:

Demonstração dos Resultados dos Exercícios - DRE	Acumulado YTD Junho 2021	Acumulado YTD Junho 2022	Mensal Abr. 2022	Mensal Mai. 2022	Mensal Jun. 2022
Receita Bruta Operacional	10.134.790	5.314.356	1.647.777	461.282	792.899
Deduções	(804.970)	(655.874)	(209.037)	(23.064)	(93.712)
Receita Líquida Operacional	9.329.820	4.658.482	1.438.740	438.218	699.187
Custos	(7.243.747)	(2.388.801)	(437.028)	(875.924)	(212.574)
(=) Lucro Bruto	2.086.073	2.269.681	1.001.712	(437.705)	486.612
Despesas Administrativas	(2.698.487)	(2.110.168)	(488.737)	(387.863)	(244.835)
Salários	(428.248)	(206.181)	(30.278)	(31.413)	(41.551)
Encargos Sociais	(255.451)	(132.988)	(20.391)	(27.123)	(8.743)
Benefícios A Empregados	(471.229)	(324.776)	(55.686)	(50.852)	(53.048)
Outros Gastos	(1.055.588)	(520.406)	(74.081)	(89.161)	(60.978)
Gastos Com Transporte	(30.402)	(27.551)	(4.123)	(4.562)	(4.267)
Gastos Com Expediente	(16.882)	(373.002)	(238.645)	(1.571)	(2.878)
Gastos Com Instalações	(388.964)	(332.363)	(55.706)	(49.465)	(61.780)
Impostos, Taxas E Contribuições	(51.722)	(192.900)	(9.828)	(133.715)	(11.589)
= Lucro Operacional	(612.414)	159.513	512.975	(825.568)	241.778
Resultado Financeiro Líquido	(456.821)	(288.021)	(39.580)	(57.380)	(43.038)
Resultado Financeiro Líquido	(325.668)	(288.021)	(39.580)	(57.380)	(43.038)
Participações Societárias	(131.153)	-	-	-	-
Outras Receitas	-	19.918	5.600	6.400	7.918
Outras Receitas	-	19.918	5.600	6.400	7.918
= Lucro Contábil Líquido Antes Da Contribuição Social	(1.069.234)	(108.591)	478.995	(876.548)	206.658
Contribuição Social	-	-	-	-	-
Provisão Para Contrib. Social S/Lucro	-	-	-	-	-
= Lucro Contábil Líquido Antes Do Imposto De Renda	(1.069.234)	(108.591)	478.995	(876.548)	206.658
Imposto De Renda	-	-	-	-	-
Provisão Para Imposto De Renda - P.J.	-	-	-	-	-
Lucro Líquido (Prejuízo) Do Período	(1.069.234)	(108.591)	478.995	(876.548)	206.658

No comparativo de junho de 2021 e junho de 2022, nota-se a redução do Prejuízo acumulado de R\$ 1 milhão, para -R\$ 108,5 mil, justificado principalmente pela redução dos Custos.

**Análise Acumulada
Junho 2021 X Junho 2022**

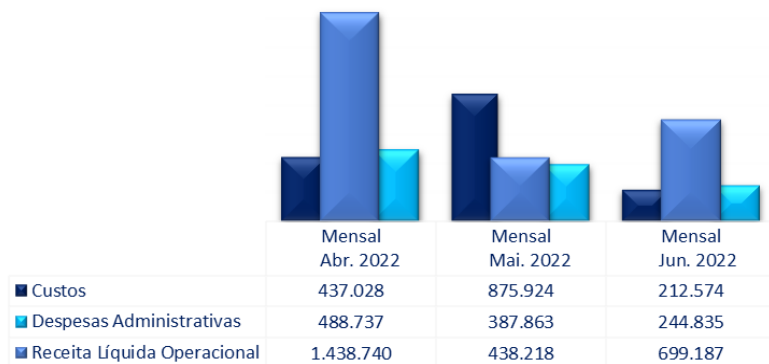


Receita Operacional Líquida: verifica-se a redução em 50,1%, equivalente a R\$ 4,6 milhões no comparativo com junho de 2021. As Receitas Líquidas equivalem à 87,7% da Receita Bruta acumulada em 2022.

Custos: nota-se uma redução de 67%, correspondente a R\$ 4.8 milhões. O custo acumulado em 2022 equivale à 51,3% da Receita Líquida acumulada.

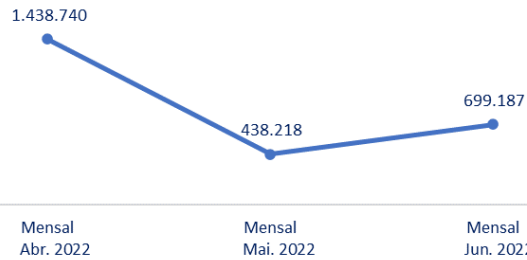
Despesas Administrativas: observa-se uma minoração de 21,8%, no valor de R\$ 588,3 mil. As despesas equivalem à 45,3% da Receita Líquida.

**Análise Mensal
Receitas Líquidas x Custos e Despesas**



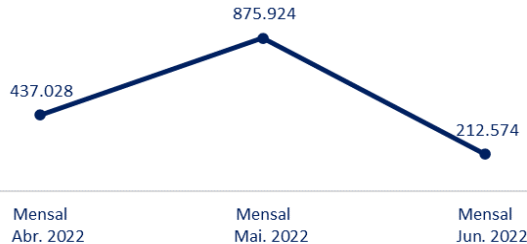
De acordo com a análise mensal de junho de 2022, verifica-se uma reversão do prejuízo contábil em R\$ 1 milhão, tendo sido apurado um lucro mensal de R\$ 206,6 mil.

Receita Líquida Operacional



Receita Líquida Operacional: verifica-se que no mês de junho de 2022 a Receita Líquida foi de R\$ 699,1 mil, decorrente da “Receita Bruta” no valor de R\$ 792,8 mil e das “Deduções da Receita” no montante de R\$ 93,7 mil, estas provenientes dos impostos apurados no mês.

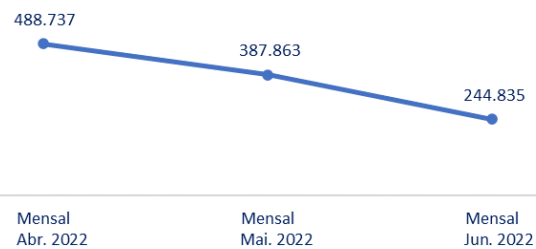
Custos



Os **Custos** mensais apresentaram redução de R\$ 663,3 mil em comparação ao mês de maio, justificada principalmente pelo grupo de contas “Outros Gastos”.

A Recuperanda informou por esclarecimento no dia 04/07/2022 que “*Os custos variam de acordo com os trabalhos necessários para realização dos serviços naquele mês*”.

Despesas Administrativas



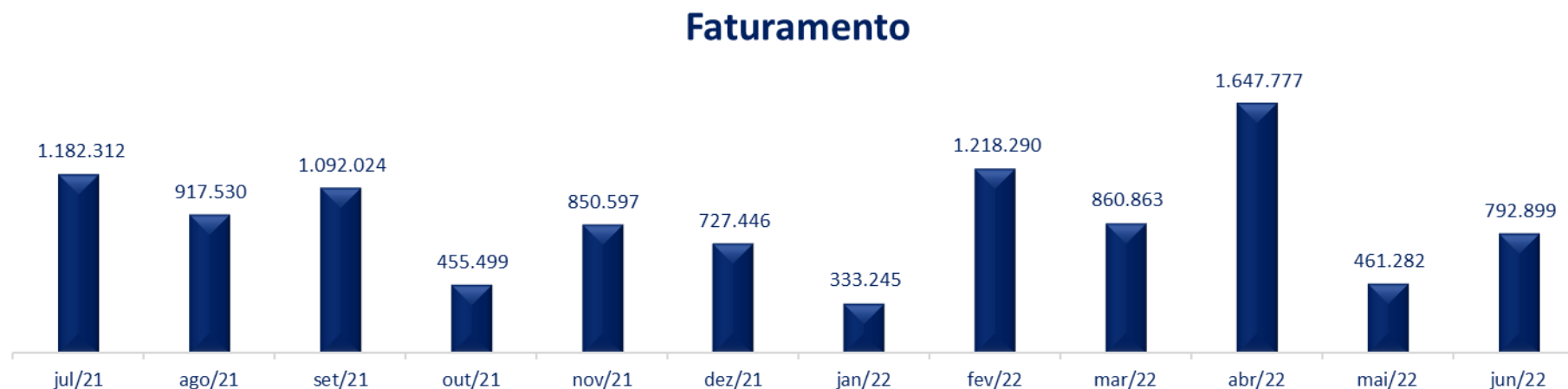
Despesas Administrativas: Verifica-se a redução de 36,9%, equivalente a R\$ 143 mil, com destaque para a conta “Impostos e Taxas”, que reduziu em R\$ 122,5 mil.

No mês anterior, foi destacado o aumento da conta “Impostos e Taxas” em R\$ 123,6 mil, causado principalmente pelo lançamento identificado como “Parcelamento TFE 2003 A 2015 P.M. de Bertioga/SP”. Em junho, foram identificados os pagamentos de ISS e Notas Fiscais de Serviço em R\$ 1,3 mil e 332 reais, respectivamente. Referente ao Parcelamento mencionado, solicitaremos documentos auxiliares.

ESPAÇO INTENCIONALMENTE EM BRANCO

FATURAMENTO: Demonstra-se abaixo o gráfico dos últimos 12 meses, em que destacamos faturamento em R\$ 792,8 mil relativo a junho de 2022, que denota aumento de 71,9% em relação ao mês anterior, equivalente a R\$ 331,6 mil.

No acumulado de 2022 o faturamento atualmente está em de R\$ 5,3 milhões.



Do Faturamento observado no mês, referente às Receitas de Serviços Prestados, observam-se as contabilizações de Notas Fiscais para “CDHU” em R\$ 578,4 mil, “Consórcio Construtor Metrô Linha 2 Verde Lote 5” em R\$ 189,9 mil e “Eco135 Concessionária de Rodovias SA em R\$ 24,5 mil”.

LUCRO/PREJUÍZO LÍQUIDO: Demonstra-se abaixo o gráfico mensal dos últimos 12 meses, com destaque para o lucro apurado no mês de junho de 2022. Nota-se a monta de R\$ 206,6 mil de lucro, justificado principalmente pelo aumento de 71,9% do faturamento e a redução dos custos em 75,7%.



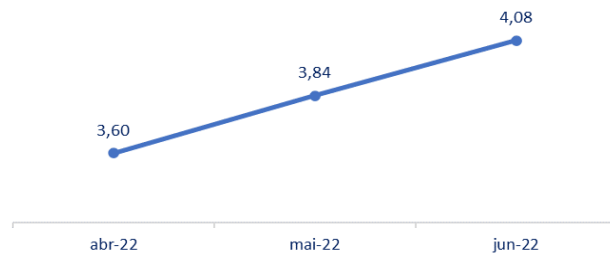
Observa-se também que o prejuízo acumulado até junho de 2022 foi de R\$ 108,5 mil, 89,8% inferior ao acumulado de junho de 2021 que foi de R\$ 1 milhão.

ESPAÇO INTENCIONALMENTE EM BRANCO

D) ÍNDICES DE LIQUIDEZ²

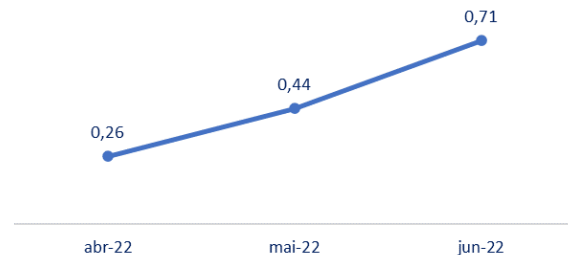
Apresentamos a seguir análises gráficas de alguns **Índices de Liquidez**:

Liquidez Corrente



Liquidez Corrente: a Recuperanda apresentou aumento no índice, encerrando o período de junho de 2022 em 4,08. Essa evolução decorre da redução de 5,2% do Passivo Circulante (R\$ 50 mil). Isso demonstra que a Recuperanda aumentou sua capacidade de pagamento das dívidas de curto prazo.

Liquidez Imediata

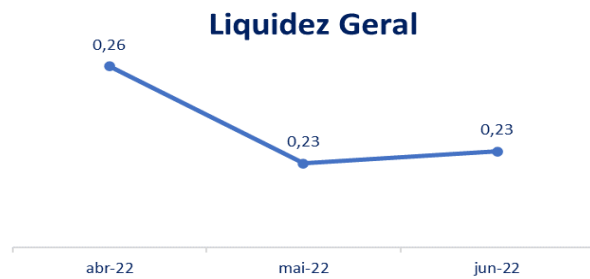


Liquidez Imediata: apresentou aumento no índice em 0,27, devido principalmente ao aumento do disponível, que foi de R\$ 218 mil, o que demonstra melhora da capacidade de pagamento das dívidas imediatas, porém ainda insuficiente.

² **Liquidez Corrente** = ativo circulante / passivo circulante.

Liquidez imediata = recursos disponíveis imediatos / passivo circulante.

Liquidez geral = (ativo circulante + realizável a longo prazo) / (passivo circulante + passivo não circulante).



A **Liquidez Geral** não apresentou variação em relação ao mês anterior, totalizando o valor de 0,23 e demonstrando a atual insuficiência na quitação de suas despesas de longo prazo.



O grau de **endividamento** da Recuperanda reduziu em 0,10, principalmente pela redução do passivo não circulante em R\$ 48,5 mil.

CONSIDERAÇÕES FINAIS SOBRE A ANÁLISE DOS DADOS CONTÁBEIS E DAS INFORMAÇÕES FINANCEIRAS

Ativo: Apresentou aumento de 0,5%, equivalente a R\$ 107,7 mil, encerrando o mês de junho/2022 com saldo de R\$ 20 milhões. Esse aumento é justificado principalmente pela variação em seus disponíveis.

Passivo: Observa-se no “Passivo Circulante” a redução de R\$ 50,4 mil, bem como a redução de R\$ 48,5 mil no “Passivo Não Circulante”, com destaque para as variações em “Provisões”, “Recuperação Judicial” e “Parcelamento de Tributos de Longo Prazo”.

Patrimônio Líquido: Encerrou com saldo negativo (passivo a descoberto) de R\$ 25,3 milhões, com redução do prejuízo em R\$ 206 mil, pelo lucro apurado no período.

Dívida Tributária e Encargos Sociais: Observa-se pagamentos parciais em impostos/tributos no mês em análise. Ademais, foram contabilizadas provisões mensais, encerrando o mês de junho de 2022 com um montante de R\$ 1.1 milhão em dívidas tributárias.

Faturamento: Foi apurado no período o valor mensal de R\$ 792,8 mil, demonstrando aumento mensal quando comparado ao mês de maio, que foi de R\$ 461,2 mil. O faturamento acumulado em junho foi de 5,3 milhões.

Demonstração do Resultado do Exercício: Observa-se um lucro mensal de R\$ 206,6 mil, diferente do prejuízo apurado no mês anterior que foi de R\$ 876 mil. O Prejuízo acumulado até junho foi de R\$ 108,5 mil.

Índice de Liquidez Corrente: apresentou elevação de 0,24, principalmente pela redução do Passivo Circulante, evidenciando o aumento da capacidade de pagamento das dívidas de curto prazo.

Índice de Liquidez Geral: se manteve em 0,23, demonstrando a atual insuficiência para quitação das dívidas de longo prazo.

4. ACOMPANHAMENTO DO CUMPRIMENTO DO PLANO DE RECUPERAÇÃO JUDICIAL

Resumo das condições de pagamento por classe:

➤ **Classe I (créditos derivados da legislação do trabalho ou decorrentes de acidentes de trabalho)**

Prazo: em até 12 (doze) meses da data da publicação da decisão homologatória do Plano (18.12.2020), ou no mesmo prazo a contar do trânsito em julgado da sentença que julgar a habilitação de crédito.

Vencimento final: 18.12.2021

Limitação: R\$ 400.000,00 (quatrocentos mil reais), sendo que o saldo remanescente será pago nas condições aplicáveis à classe III (quirografários)

Encargos moratórios/financeiros: Correção monetária pela TR, juros remuneratórios de 0,5% a.a. e juros de mora de 0,5% a.a. incidentes a partir da distribuição do pedido.

➤ **Classe II (crédito com garantia real)**

Prazo: 108 (cento e oito) parcelas mensais e sucessivas

Carência: 12 (doze) meses a contar da data da AGC (02.12.2020)

Vencimento da 1ª parcela: 02.12.2021

Deságio: Não há

Encargos moratórios (atualização do saldo devedor): Correção monetária pela TR e juros de 0,5% a.m. incidentes desde a data da distribuição do pedido até a aprovação do Plano (incorporados ao valor da dívida).

Encargos financeiros: Correção monetária pela TR e juros de 1% a.m. incidentes sobre o saldo devedor total a partir da aprovação do PRJ em AGC.

➤ **Classe III (créditos quirografários)**

Prazo: 120 (cento e vinte) parcelas mensais e sucessivas, conforme fluxo a seguir colacionado.

Carência: 18 meses a contar da data da publicação da decisão homologatória do Plano (18.12.2020)

Vencimento da 1ª parcela: 18.07.2022

Deságio: 45%

Encargos moratórios/financeiros: Correção monetária pela TR, juros remuneratórios de 0,5% a.a. e juros de mora de 0,5% a.a. incidentes a partir da distribuição do pedido.

Projeção do fluxo de pagamentos (progressivo):

ESPAÇO INTENCIONALMENTE EM BRANCO

Valores considerados para a tabela:	Valor original	Valor com 45% de deságio
Excedente classe I	6.075.028,84	3.341.265,86
classe III	33.335.221,81	18.334.372,00
Total	39.410.250,65	21.675.637,86

Período	% amortizado ao ano	Principal amortizado ao ano	Correção e juros ao ano	Parcela total ao ano	Saldo devedor
Ano 1	-	-	-	-	21.675.638
Ano 2	0,500%	108.378,19	433.512,76	541.890,95	21.567.259,67
Ano 3	1,000%	216.756,38	431.345,19	648.101,57	21.350.503,29
Ano 4	2,000%	433.512,76	427.010,07	860.522,82	20.916.990,53
Ano 5	3,000%	650.269,14	418.339,81	1.068.608,95	20.266.721,40
Ano 6	4,500%	975.403,70	405.334,43	1.380.738,13	19.291.317,69
Ano 7	6,500%	1.408.916,46	385.826,35	1.794.742,81	17.882.401,23
Ano 8	27,500%	5.960.800,41	357.648,02	6.318.448,44	11.921.600,82
Ano 9	27,500%	5.960.800,41	238.432,02	6.199.232,43	5.960.800,41
Ano 10	27,500%	5.960.800,41	119.216,01	6.080.016,42	-
Total					

Premissas da tabela: o % amortizado ao ano deve ser respeitado e obrigatoriamente cumprido. Os valores das demais colunas são estimados de acordo com os atuais valores e podem sofrer alterações. O % amortizado ao ano será dividido em 6 meses no ano 2 e em 12 meses nos demais anos para determinar o valor pago mensal. TR estimada em 1% ao ano.

(*) Possibilidade de reversão do deságio (Cláusula 5.3.1)

➤ **Classe IV (EPP's E ME'S)**

Prazo: 6 (seis) parcelas mensais e sucessivas

Carência: 6 meses a contar da data da publicação da decisão homologatória do Plano

Vencimento da 1ª parcela: 18.07.2021

Deságio: Não há

Encargos moratórios/financeiros: Correção monetária pela TR + juros de 1% a.a. incidentes a partir da distribuição do pedido.

➤ **Pagamentos efetuados até julho/2022:**

- **Classe I (créditos derivados da legislação do trabalho ou decorrentes de acidentes de trabalho):**

Os pagamentos referentes a esta classe de credores foram integralmente realizados conforme estabelecido no Plano de Recuperação Judicial (PRJ) e demonstrado nos relatórios anteriores, não restando saldos em aberto.

- **Classe II (créditos com garantia real):**

Em 04/07/2022 houve o pagamento da sétima parcela do crédito da Classe II - crédito com garantia real, conforme detalhamento apresentado na tabela a seguir:

CREDOR	VALOR ORIGINAL	%	VALOR ATUALIZADO EM 02/01/2021
BANCO DO BRASIL S/A	R\$ 3.341.129,35	100,0%	R\$ 3.929.871,82
	R\$ 3.341.129,35	100%	R\$ 3.929.871,82

PARCELA 7º - 04/07/2022			
PRINCIPAL	JUROS + TR	PARCELA	TOTAL PAGO
R\$ 37.120,73	R\$ 43.584,27	R\$ 80.705,00	R\$ 80.705,01
R\$ 37.120,73	R\$ 43.584,27	R\$ 80.705,00	R\$ 80.705,01

- **Classe III (créditos Quirografários):**

Em 08/07/2022 a Recuperanda iniciou o pagamento aos credores da classe III que disponibilizaram seus dados bancários até aquele momento:

Credor	VALOR ORIGINAL	%	Atualizado Até 09/06/2022
ÁLVARO NUNES JUNIOR	6.075.028,84	16%	3.446.662,17
SEDES ENGENHARIA S/S	31.039.411,58	84%	17.610.182,38
TOTAL	37.114.440,42	100%	21.056.844,55


PARCELA 1º - 08/07/2022			
PRINCIPAL	Juros + TR	PARCELA	TOTAL
2.872,22	8.070,49	10.942,71	10.942,71
14.675,15	41.234,91	55.910,07	55.910,07
17.547,37	49.305,40	66.852,78	66.852,78

(*) Comprovantes das transações enviados à Administradora Judicial por e-mail em 04 e 11/07/2022.


5. DA FISCALIZAÇÃO DAS ATIVIDADES DA RECUPERANDA – VISTORIA IN LOCO


No dia 25 de julho de 2022, o preposto da Administradora Judicial, Sr. Everson Fraga, esteve no estabelecimento da Recuperanda localizado na capital, oportunidade em que pôde constatar a presença de colaboradores em atividade, conforme demonstram os seguintes registros fotográficos:














6. QUADRO GERAL DE CREDORES

CLASSE I - TRABALHISTA:

CREDOR	VALOR
ÁLVARO NUNES JUNIOR	R\$ 6.475.028,84
CAIO CHRISTOFE GONÇALVES	R\$ 551,00
DENISE RICCARDI POTENZA	R\$ 7.272,49
HUMBERTO FLAVIO ZANOLA	R\$ 3.895,67
MARIZA PEREIRA	R\$ 26.970,17
ORLANDO BOTELHO FILHO	R\$ 915,00
REBECA BISPO COLATO	R\$ 5.348,47
SABINO JOSE NETO	R\$ 32.048,13
SILVIO NICOLAU	R\$ 674,00
VERA LUCIA CORREIA	R\$ 12.267,81
TOTAL	R\$ 6.564.971,58

CLASSE II - GARANTIA REAL:

CREDOR	VALOR
BANCO DO BRASIL S/A	R\$ 3.341.129,35
TOTAL	R\$ 3.341.129,35

CLASSE III - QUIROGRAFÁRIOS:

CREDOR		VALOR
2º TABELIÃO DE NOTAS DE SÃO PAULO	R\$	2.006,75
ABES ASSOCIAÇÃO BRASILEIRA DAS EMPRESAS DE SOFTWARE	R\$	111,00
ALMEIDA TAVARES E SILVA SOCIEDADE DE ADVOGADOS	R\$	1.173,83
ASSOCIAÇÃO PAULISTA DE EMPRESAS DE CONSULTORIA	R\$	700,00
BANCO BRADESCO S/A	R\$	2.009.938,90
BANCO BRADESCO CARTÕES S/A	R\$	4.992,75
BANCO DO BRASIL S/A	R\$	233.295,12
FRAZILLIO & FERRONI INFORMÁTICA COMERCIO E SERVIÇOS LTDA	R\$	16.106,33
GRAN HOTEL NINA LTDA	R\$	1.740,00
HOTEL BEIRA RIO LTDA	R\$	165,00
INGRAM MICRO BRASIL LTDA	R\$	1.960,00
LOCALIZA RENT A CAR S/A	R\$	226,24
PEREIRA VIEGAS ENGENHARIA LTDA	R\$	5.400,00
PROVAC TERCEIRIZAÇÃO DE MÃO DE OBRA LTDA	R\$	2.058,65
RUBENS NAVES, SANTOS JUNIOR ADVOGADOS	R\$	325,56
SEDES ENGENHARIA S/S	R\$	31.039.411,58
SINALL COMERCIO E SERVIÇOS DE MÁQUINAS LTDA	R\$	1.736,67
SOFTIMATIC SISTEMAS AUTOMÁTICOS DE INFORMÁTICA LTDA	R\$	989,46
TARGET ENGENHARIA E CONSULTORIA LTDA	R\$	1.356,00
TELEFÔNICA BRASIL S/A	R\$	5.141,97
VIEGAS IMOBILIÁRIA LTDA	R\$	4.000,00
VITÓRIA RÉGIA HOTEL LIMITADA EPP	R\$	2.386,00
TOTAL	R\$	33.335.221,81

CLASSE IV - ME E EPP:

CLASSE DE CREDORES		VALOR
BARONI BARONI EDITORA E ARTES GRÁFICAS LTDA - EPP	R\$	2.400,00
BRISA ENGENHARIA E CLIMATIZAÇÃO EIRELI ME	R\$	3.630,00
CERDAN TRADUÇÕES E CURSOS LTDA EPP	R\$	1.590,00
CERTAME FINANÇAS PARA A VIDA - APOIO PESSOAL E EMPRESARIAL LTDA ME	R\$	109,00
DISK SOFT SERVIÇOS E PRODUTOS DE INFORMÁTICA LTDA EPP	R\$	653,00
ELYSIO MIRA SOARES DE OLIVEIRA - EPP	R\$	248,31
FLEXICO EDUCAÇÃO E IDIOMAS LTDA ME	R\$	2.103,51
HGCON ADMINISTRACAO CONTABIL LTDA - ME	R\$	2.297,58
INTERSEPTA TECNOLOGIA DA INFORMACAO LTDA - ME	R\$	145,00
MAC CHIPS ASSIST. TÉCNICA DE SIST. S/S LTDA - EPP	R\$	552,17
SERGIO ANTONIO PERERIRA CAMPOS - ME	R\$	499,00
STILO BORRACHAS E PLÁSTICOS LTDA EPP	R\$	323,45
TRAMPPPO COMÉRCIO E RECICLAGEM DE PRODUTOS INDUSTRIAIS LTDA - EPP	R\$	900,00
WEBCENTER - PRESTAÇÃO DE SERVIÇOS DE INTERNET LTDA EPP	R\$	403,60
TOTAL	R\$	15.854,62

CLASSE DE CREDORES		VALOR
TOTAL DE CREDORES DA CLASSE I- TRABALHISTA	R\$	6.564.971,58
TOTAL DE CREDORES DA CLASSE II- GARANTIA REAL	R\$	3.341.129,35
TOTAL DE CREDORES DA CLASSE III - QUIROGRAFÁRIOS	R\$	33.335.221,81
TOTAL DE CREDORES DA CLASSE IV - ME e EPP	R\$	15.854,62
TOTAL GERAL DE CRRDORES	R\$	43.257.177,36

