



**EXCELENTÍSSIMO SENHOR DOUTOR JUIZ DE DIREITO DA 8ª VARA
CÍVEL DA COMARCA DE GUARULHOS – SP.**

Processo nº 1017546-39.2015.8.26.0224

Recuperação Judicial

AJ RUIZ CONSULTORIA EMPRESARIAL LTDA.,

Administradora Judicial nomeada nos autos da Recuperação Judicial requerida por **ROYAL QUÍMICA LTDA. (EM RECUPERAÇÃO JUDICIAL)**, processo em epígrafe, em observância ao disposto no artigo 22, II, alíneas “a” e “c” da Lei nº 11.101/2005, vem respeitosamente à presença de V. Excelência apresentar o **Relatório Mensal de Atividades da Recuperanda** relativo ao período de **julho de 2020**.

Este Relatório reúne e sintetiza informações e dados que foram fornecidos à Administradora Judicial pela própria Recuperanda. Tais informações, tanto de caráter quantitativo como qualitativo, não foram objeto de auditoria por parte da Administradora Judicial.



I. DA SITUAÇÃO OPERACIONAL

A situação operacional é apresentada a partir do exame das informações prestadas pela **Recuperanda** relativas a: (i) Funcionários, (ii) Situação Patrimonial, (iii) Demonstração de Resultado de Exercício, (iv) Fluxo de Caixa, (v) Extratos Bancários, (vi) Relatório de Compra e Venda, (vii) Contas a Pagar e Receber, (viii) Folha de Pagamento, (ix) Recolhimento de Impostos e (x) Estoque, conforme segue:

i) Empregados

Os representantes da **Recuperanda** apresentaram informações (e-mail) referentes ao número de empregados diretos de **julho de 2020** mostrando que a empresa continua em atividade.

MOVIMENTAÇÃO DO QUADRO DE PESSOAL	29/02/2020	31/03/2020	30/04/2020	31/05/2020	30/06/2020	31/07/2020
FUNCIONÁRIOS EFETIVOS	47	47	44	45	44	52

ii) Balanço Patrimonial (julho/2020).

Destacamos neste relatório o comparativo do balancete do período de junho de 2020 e de julho de 2020:

- Em **junho de 2020** a **Recuperanda** apresentou um Ativo Circulante de R\$ 13.061.173,04 e Passivo Circulante de R\$ 35.082.829,81, o que denota um índice de liquidez de 0,37%, ou seja, para cada R\$ 1,00 devido dispõe de apenas R\$ 0,37 para cumprir as obrigações de curto prazo;



- Em **julho de 2020** a **Recuperanda** apresentou um Ativo Circulante de R\$ 14.052.331,68 e Passivo Circulante de R\$ 36.361.214,25, o que denota um índice de liquidez de 0,39%, ou seja, para cada R\$ 1,00 devido dispõe de apenas R\$ 0,39 para cumprir as obrigações de curto prazo;

ROYAL QUIMICA LTDA. - CNPJ. 05.817.537/0001-62					
BALANÇOS PATRIMONIAIS LEVANTADOS EM -					
ATIVO			PASSIVO		
CIRCULANTE	30/06/2020	31/07/2020	CIRCULANTE	30/06/2020	31/07/2020
Disponibilidades	R\$ 22.327,65	R\$ 23.351,55	Fornecedores	R\$ 2.914.702,75	R\$ 4.317.089,00
Contas a Receber	R\$ 3.384.571,62	R\$ 3.856.633,00	Obrig.Trab./Prev.	R\$ 3.172.058,21	R\$ 3.014.635,03
Estoques	R\$ 3.614.063,21	R\$ 3.827.237,91	Obrigações Fiscais	R\$ 11.967.153,76	R\$ 12.255.410,07
Imp. e Contrib. a recup.	R\$ 5.567.764,49	R\$ 5.862.959,14	Outras Obrigações	R\$ 698.147,49	R\$ 488.398,41
Despesas de Exerc. Seq.	R\$ 29.324,19	R\$ 33.580,62	Obrigações Bancárias	R\$ 16.330.767,60	R\$ 16.285.681,74
Adiantamentos	R\$ 443.121,88	R\$ 448.569,46	Obrigações com Terceir	R\$ -	R\$ -
Faturam. p/ entrega fu	R\$ -	R\$ -	Clientes	R\$ -	R\$ -
Outros Créditos	R\$ -	R\$ -	Conta Corrente filiais	R\$ -	R\$ -
	R\$ 13.061.173,04	R\$ 14.052.331,68		R\$ 35.082.829,81	R\$ 36.361.214,25
NÃO CIRCULANTE			NÃO CIRCULANTE		
Real. a Longo Prazo			Obrigações Bancárias	R\$ -	R\$ -
Dep. E Bloq. Judiciais	R\$ 238.700,61	R\$ 238.700,61	Obrigações Tributárias	R\$ 1.115.711,72	R\$ 1.115.711,72
Adiantamentos	R\$ -	R\$ -	RJ	R\$ 46.208.169,24	R\$ 45.968.004,75
Impostos a Recuperar	R\$ 123.597,20	R\$ 123.597,20	Outras Obrigações	R\$ 743.350,70	R\$ 743.350,70
	R\$ 362.297,81	R\$ 362.297,81		R\$ 48.067.231,66	R\$ 47.827.067,17
PERMANENTE			PATRIMONIO LÍQUIDO		
Investimentos			Capital Social	R\$ 24.960.000,00	R\$ 24.960.000,00
Imobilizado	R\$ 40.255.739,94	R\$ 40.421.810,89	Ajuste de Avaliação Pat	R\$ 30.302,12	R\$ 30.302,12
Depreciação	-R\$ 28.356.136,83	-R\$ 28.499.069,07	Reservas de Capital	R\$ 8.261.497,44	R\$ 8.261.497,44
Diferido	R\$ 58.272,17	R\$ 58.272,17	Lucros/Prej. Acumul.	-R\$ 90.924.319,53	-R\$ 91.019.517,33
Intangível	R\$ 142.102,18	R\$ 142.102,18	Resultado do Exercício	-R\$ 94.134,63	-R\$ 22.989,96
Amortização de Softw	-R\$ 140.041,44	-R\$ 140.171,97	Lucros Distribuídos		
	R\$ 11.959.936,02	R\$ 11.982.944,20	Reservas de Reavaliação	-R\$ 57.766.654,60	-R\$ 57.790.707,73
TOTAL DO ATIVO	R\$ 25.383.406,87	R\$ 26.397.573,69	TOTAL DO PASSIVO	R\$ 25.383.406,87	R\$ 26.397.573,69

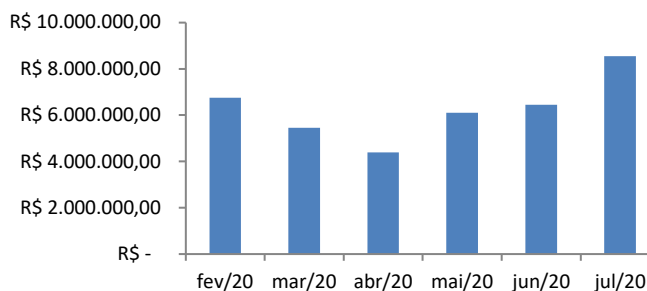
iii) Demonstração do Resultado

- Com base na Demonstração dos Resultados do período analisado destacamos um acréscimo no faturamento de 32,52%, de R\$ 6.452.370,11 em **junho de 2020**, para R\$ 8.550.581,90 em **julho de 2020**;
- O Resultado Líquido passou de um prejuízo de R\$ 94.134,63 em **junho de 2020**, para um prejuízo de R\$ 22.989,96 em **julho de 2020**.



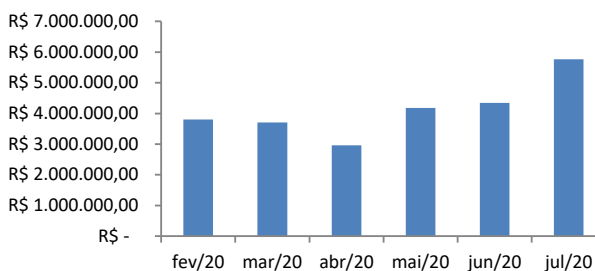
ROYAL QUIMICA LTDA. - CNPJ. 05.817.537/0001-62		
DEMONSTRAÇÕES DO RESULTADO DOS PERÍODOS -		
PERÍODO	30/06/2020	31/07/2020
RECEITA OPERACIONAL BRUTA	R\$ 6.452.370,11	R\$ 8.550.581,90
Vendas	R\$ 6.452.370,11	R\$ 8.550.581,90
DEDUÇÕES DA RECEITA OPERACIONAL BRUTA	-R\$ 1.406.099,19	-R\$ 1.831.063,65
Impostos e Contrib. S/ Vendas	-R\$ 1.406.099,19	-R\$ 1.831.063,65
RECEITA OPERACIONAL LÍQUIDA	R\$ 5.046.270,92	R\$ 6.719.518,25
(-) CUSTOS DAS VENDAS	-R\$ 4.342.799,76	-R\$ 5.767.632,63
Custos dos Produtos Vendidos	-R\$ 4.342.799,76	-R\$ 5.767.632,63
(=) LUCRO BRUTO OPERACIONAL	R\$ 703.471,16	R\$ 951.885,62
(-) DESPESAS OPERACIONAIS	-R\$ 808.354,78	-R\$ 992.932,53
Despesas Administrativas	-R\$ 246.297,38	-R\$ 244.481,30
Despesas Tributárias	R\$ -	R\$ -
Despesas com Vendas	-R\$ 50.937,42	-R\$ 277.455,29
Despesas Gerais	-R\$ 379.522,29	-R\$ 339.413,20
Outras Receitas/Despesas	-R\$ 131.597,69	-R\$ 131.582,74
(=) RESULTADO OPERACIONAL	-R\$ 104.883,62	-R\$ 41.046,91
(-) DESPESAS FINANCEIRAS LÍQUIDAS	-R\$ 2.071,95	R\$ 5.236,01
Despesas Financeiras	-R\$ 10.269,90	-R\$ 15.976,02
(-) Receitas Financeiras	R\$ 8.197,95	R\$ 21.212,03
OUTRAS RECEITAS E DESPESAS	R\$ -	R\$ -
Receitas/(Despesas) não Operacionais	R\$ -	R\$ -
(-) Perdas Extarordinárias	R\$ -	R\$ -
RESULTADO ANTES DO IRPJ E DA CSLL	-R\$ 106.955,57	-R\$ 35.810,90
(-) PROVISÃO IRPJ / CSLL	R\$ 12.820,94	R\$ 12.820,94
(=) LUCRO LÍQUIDO DO EXERCÍCIO	-R\$ 94.134,63	-R\$ 22.989,96

Faturamento		
Período	Valor	AV%
fev/20	R\$ 6.745.105,03	17,90%
mar/20	R\$ 5.446.280,99	14,45%
abr/20	R\$ 4.389.397,59	11,65%
mai/20	R\$ 6.096.803,87	16,18%
jun/20	R\$ 6.452.370,11	17,12%
jul/20	R\$ 8.550.581,90	22,69%
Total	R\$ 37.680.539,49	100,00%

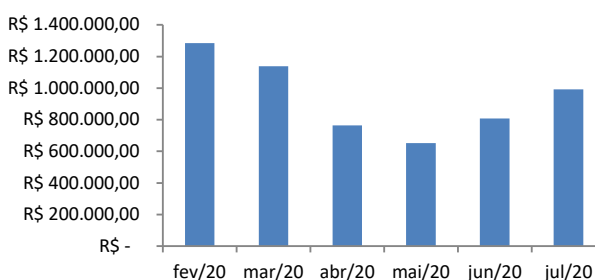




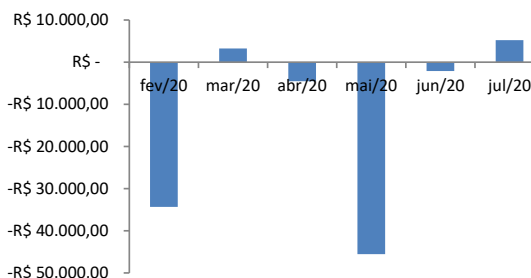
Custos		
Período	Valor	AV%
fev/20	R\$ 3.798.193,75	15,34%
mar/20	R\$ 3.708.128,61	14,98%
abr/20	R\$ 2.965.995,86	11,98%
mai/20	R\$ 4.178.289,61	16,87%
jun/20	R\$ 4.342.799,76	17,54%
jul/20	R\$ 5.767.632,63	23,29%
Total	R\$ 24.761.040,22	100,00%



Despesas Operacionais		
Período	Valor	AV%
fev/20	R\$ 1.285.610,26	22,79%
mar/20	R\$ 1.137.963,55	20,17%
abr/20	R\$ 764.103,47	13,54%
mai/20	R\$ 652.600,02	11,57%
jun/20	R\$ 808.354,78	14,33%
jul/20	R\$ 992.932,53	17,60%
Total	R\$ 5.641.564,61	100,00%

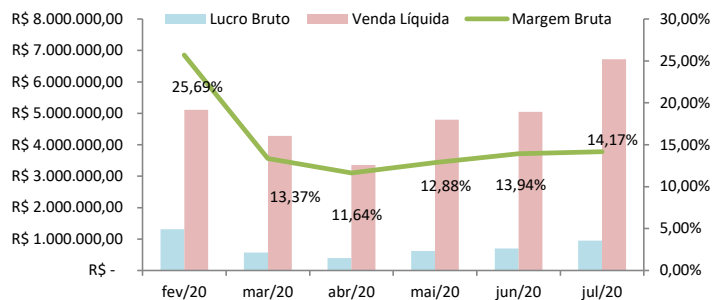


Resultado Financeiro Líquido		
Período	Valor	AV%
fev/20	-R\$ 34.344,96	44,08%
mar/20	R\$ 3.242,49	-4,16%
abr/20	-R\$ 4.472,69	5,74%
mai/20	-R\$ 45.504,07	58,40%
jun/20	-R\$ 2.071,95	2,66%
jul/20	R\$ 5.236,01	-6,72%
Total	-R\$ 77.915,17	100,00%



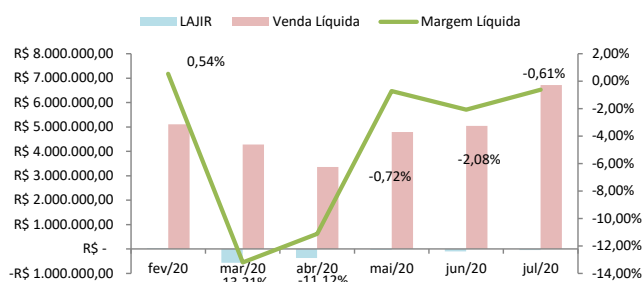
MARGEM BRUTA

Período	Lucro Bruto	Venda Líquida	Margem Bruta
fev/20	R\$ 1.313.289,07	R\$ 5.111.482,82	25,69%
mar/20	R\$ 572.384,17	R\$ 4.280.512,78	13,37%
abr/20	R\$ 390.908,20	R\$ 3.356.904,06	11,64%
mai/20	R\$ 617.852,88	R\$ 4.796.142,49	12,88%
jun/20	R\$ 703.471,16	R\$ 5.046.270,92	13,94%
jul/20	R\$ 951.885,62	R\$ 6.719.518,25	14,17%



MARGEM LÍQUIDA

Período	LAJIR	Venda Líquida	Margem Líquida
fev/20	R\$ 27.678,81	R\$ 5.111.482,82	0,54%
mar/20	-R\$ 565.579,38	R\$ 4.280.512,78	-13,21%
abr/20	-R\$ 373.195,27	R\$ 3.356.904,06	-11,12%
mai/20	-R\$ 34.747,14	R\$ 4.796.142,49	-0,72%
jun/20	-R\$ 104.883,62	R\$ 5.046.270,92	-2,08%
jul/20	-R\$ 41.046,91	R\$ 6.719.518,25	-0,61%



iv) Fluxo de Caixa

Os representantes da **Recuperanda** apresentaram informações referentes ao fluxo de caixa do mês de julho de 2020, com saldo positivo, da filial Suzano, no valor de R\$ 15.926,00, da filial Plas no valor de R\$ 7.400,00, e da filial Sul no valor de R\$ 25,00.



Reitera-se o requerimento, feito no relatório de atividades do mês de março, referente ao fluxo de caixa do mês de fevereiro de 2020, para que a devedora apresente a documentação hábil a comprovar que os números constantes no documento enviado se referem a projeção de faturamento e/ou controle interno de faturado e realizado, e não o saldo do fluxo de caixa.

v) Extratos Bancários

Os representantes da **Recuperanda** apresentaram extratos de movimentação bancária, do **Banco Itaú**, conta corrente nº **11.541-0**, agência **1446**, de 30/06/2020 a 31/07/2020, com saldo positivo de R\$ 15.926,93 e conta corrente nº **09221-3**, agência **1446**, de 30/06/2020 a 31/07/2020, com saldo positivo de R\$ 7.400,05, conta corrente nº **71715-7**, agência **1446**, de 29/06/2020 a 29/07/2020, com saldo positivo de R\$ 24,57.

Reitera-se o requerimento feito nos relatórios de atividades dos meses de janeiro, fevereiro, março, abril, maio e junho de 2020, de que a Recuperanda apresente os respectivos documentos que comprovam as movimentações realizadas constantes dos extratos bancários e não identificadas.

vi) Relatório de Compra e Venda

Os representantes da **Recuperanda** apresentaram relatório de compras no valor de R\$ 8.998.496,43 e de vendas no valor de R\$ 9.893.133,00.

vii) Contas a Pagar e Receber



Os representantes da **Recuperanda** apresentaram informações referentes de contas a pagar no valor de R\$ 45.496.790,23 e relatório de contas a receber no valor de R\$ 12.276.439,10.

viii) Folha de pagamento

Os representantes da **Recuperanda** apresentaram no período:

- (i) Resumo de Competência Sintético Mensalista da unidade Royal Plas com total de proventos no valor R\$ 92.063,83 (noventa e dois mil, sessenta e três reais e oitenta e três centavos), 23 empregados,
- (ii) Resumo de Competência Sintético Mensalista da unidade Royal Suzano com total de proventos no valor de 45.276,58 (quarenta e cinco mil, duzentos e setenta e seis reais e cinquenta e oito centavos), 24 empregados;
- (iii) Resumo de Competência Sintético Mensalista da unidade Royal Sul com total de proventos no valor de R\$ 1.142,07 (um mil, cento e quarenta e sete reais e sete centavos), 03 empregados,
- (iii) Resumo de Competência Sintético Autônomo e Pró-labore da Royal Guarulhos e Suzano, com valor total de R\$ 7.800,00 (sete mil e oitocentos reais), cada.

ix) Estoque

Os representantes da **Recuperanda** apresentaram relatórios referente ao estoque do período no valor de R\$ 7.245.754,80.

x) Recolhimento e Pagamento de Impostos



Os representantes da **Recuperanda** apresentaram: (i) Documento de Arrecadação de Receitas Federais referente ao mês de julho/2020; (ii) Guias e Comprovantes de pagamento de FGTS das filiais Suzano e Plas: Março/2020; Abril/2020; Maio/2020 e Junho/2020; (iii) Guias de GPS e FGTS referentes ao mês de julho.

II. DA FISCALIZAÇÃO DAS ATIVIDADES DA RECUPERANDA – IMPACTOS DA PANDEMIA DO COVID-19.

Conforme já noticiado, em razão das importantes e necessárias medidas de prevenção e restrições impostas pelas autoridades competentes por força da pandemia do COVID-19, que se intensificaram a partir da segunda quinzena de março de 2020, a equipe da Administradora Judicial ficou impossibilitada de realizar vistorias *in loco* no estabelecimento da **Recuperanda** para fiscalização de suas atividades.

Assim, como forma de manter a fiscalização das atividades da **Recuperanda** durante o período de quarentena, em cumprimento obrigação imposta a esta Administradora Judicial por força do art. 22, II, “a” da LRE, sem prejuízos dos contatos ordinariamente mantidos entre nossas equipes e representantes da **Recuperanda**, foi solicitado que apresentassem relatórios periódicos com informações detalhadas acerca dos impactos experimentados no cotidiano empresarial como consequência da pandemia do COVID-19.

Atendendo ao quanto solicitado pela Administradora Judicial, os representantes da Recuperanda informaram que:



1. *Todas as áreas Administrativas continuam em processo home-office. As demais áreas estão paralisadas ou trabalhando de acordo com a demanda dos pedidos vendas.*
2. *Redução de faturamento, redução de margem, retração e inadimplência agravado. Muitos clientes ainda se encontram paralisados e outros com enorme redução nas suas capacidades produtivas, esses fatos são noticiados pela imprensa todos os dias.*
3. *Após prorrogarem os pagamentos do INSS Empresa e FGTS, nos termos de medida provisória 927/2020, voltaram a efetuar os pagamentos regularmente. O INSS e o FGTS referente ao mês de julho foram pagos nas respectivas datas de vencimento.*

III. DO CUMPRIMENTO DO PLANO DE RECUPERAÇÃO JUDICIAL.

Nos termos do plano de recuperação judicial e aditivo aprovado e homologado por esse D. Juízo, esta Administradora Judicial no exercício de suas atividades solicitou à **Recuperanda** o envio dos comprovantes de pagamento das parcelas do Plano de Recuperação Judicial, referente à classe I, II, III e IV, os quais foram relacionados nas planilhas anexas (doc. 01, 02 e 03).

Esclareça-se, por oportuno, que os representantes da **Recuperanda** informaram a esta Administradora Judicial que alguns pagamentos não foram realizados em razão dos credores não terem informados os dados bancários, conforme pontuado nas planilhas anexas.

Sendo o que tinha para o momento, esta Administradora Judicial coloca-se à inteira disposição de V. Excelência e sua Z. Serventia, dos nobres advogados da **Recuperanda**, dos credores e demais interessados, bem como do ilustre



representante do Ministério Público para quaisquer esclarecimentos que se façam necessários.

Termos em que,

Pede deferimento.

São Paulo, 08 de setembro de 2020.

AJ RUIZ CONSULTORIA EMPRESARIAL LTDA.

JOICE RUIZ BERNIER

OAB/SP 126.769

CHRISTIANNE FLAQUER FERNANDES

OAB/SP nº 133.270

INÁCIA APARECIDA GOMES DA SILVA

CRC 1SP286986/O

CREDOR	CREDITO AJ	PARCELAS	VALOR PAGO	DATA PAGTO	PAGO	A PAGAR	GERAL
ERISMARQUES ROCHA ABREU	R\$ 12.354,24	10/12	R\$ 1.029,52	24/07/2020	R\$ 10.295,20	R\$ 2.059,04	R\$ 12.354,24
FABIO RAMOS	R\$ 17.200,44	9/12	R\$ 1.433,37	24/07/2020	R\$ 12.900,33	R\$ 4.300,11	R\$ 17.200,44
ISRAEL ONOFRE BARBOSA (HELYANICY C.VIEIRA)	R\$ 78.223,56	11/12	R\$ 6.518,62	24/07/2020	R\$ 71.704,92	R\$ 6.518,64	R\$ 78.223,56
DEVÂNIO BRAS DA SILVA	R\$ 16.789,44	8/12	R\$ 1.399,12	24/07/2020	R\$ 11.192,96	R\$ 5.596,48	R\$ 16.789,44
JOÃO GOMES	R\$ 34.550,76	3/12	R\$ 2.879,23	24/07/2020	R\$ 8.637,69	R\$ 25.913,07	R\$ 34.550,76

Não utilizar Roberto informou que não tem nenhuma habilitação na RJ

ANA KARINA SANCHES DOS SANTOS	20/12/2019	R\$ 1.399,12
ELIAS FERNANDES DOS SANTOS	20/12/2019	R\$ 2.797,27

CREDORES COM CESSÃO DE CRÉDITO CS			VALOR BASE
RAZÃO SOCIAL	CREDITO AJ	STATUS	A SER PAGO
ITAÚ UNIBANCO S/A.	2.730.677,00	CESSÃO/CS	682.669,25

CREDOR NÃO INFORMOU DADOS BANCÁRIOS			VALOR BASE
RAZÃO SOCIAL	CREDITO AJ	STATUS	A SER PAGO
RHODIA POLIAMIDA E ESPECIALIDADES LTDA	1.560.000,00	CESSÃO/BIANAS	390.000,00

CLASSE III - CREDORES QUIROGRAFÁRIOS

RAZÃO SOCIAL	CREDITO AJ	STATUS	VALOR BASE A SER PAGO	PAGAMENTOS EFETUADOS EM										TOTAL VALORES (R\$)				
				Parc 01	Jul/19	Parc 02	Out/19	Parc 03	Jan/20	Parc 04	Abr/20	Parc 05	Jul/20	PAGO	A PAGAR	GERAL		
				VALOR DEVIDO	DATA PAGO	VALOR DEVIDO	DATA PAGO	VALOR DEVIDO	DATA PAGO	VALOR	DATA PAGO	VALOR	DATA PAGO	VALOR	DATA PAGO			
ABIQUIM ASSOCIAÇÃO BRAS. DE IND. QUÍMICA	2.361,19	CREDOR	590,30	200,00	05/07/2019	-	-	-	-	-	-	-	-	200,00	15/07/2020	200,00	554,89	754,99
ABRAF ASSOCIAÇÃO BRASILEIRA DOS PRODUTORES	4.000,00	CREDOR	1.000,00	200,00	05/07/2019	-	-	-	-	-	-	-	-	200,00	15/07/2020	200,00	1.078,83	1.278,83
AG CASTORO QUÍMICOS LTDA	16.043,58	CREDOR	4.010,90	200,00	05/07/2019	-	-	200,00	15/01/2020	-	-	200,00	15/07/2020	600,00	15/07/2020	600,00	4.529,27	5.129,27
ANNO CHEMICALS N.V.	1.034.729,87	NÃO	258.682,47	-	-	6.259,28	15/10/2019	6.236,32	15/01/2020	7.710,22	15/04/2020	8.147,23	15/07/2020	28.353,05	15/07/2020	28.353,05	302.458,97	330.812,02
ARANDA EDITORA TÉCNICA E CULTURAL LTDA	1.260,00	CREDOR	315,00	200,00	05/07/2019	-	-	-	-	-	-	-	-	200,00	15/07/2020	200,00	202,83	402,83
ARC SUL IND. E COM. DE PROD. QUIM. LTDA	9.890,00	CREDOR	2.472,50	200,00	05/07/2019	-	-	-	-	-	-	-	-	200,00	15/07/2020	400,00	2.761,92	3.161,92
BALASKA EQUIP. IND. COM. LTDA	1.230,32	CREDOR	307,58	393,34	05/07/2019	-	-	-	-	-	-	-	-	-	-	393,34	-	393,34
BANCO SAFRA S/A (DEPÓSITO JUDICIAL)	5.044.456,00	DEF JUD	1.261.114,00	25.240,42	05/07/2019	25.240,42	15/10/2019	-	-	-	-	-	-	-	-	50.480,84	1.562.275,01	1.612.755,86
BUCKMAN LABORATORIO LTDA	23.786,40	CREDOR	5.946,60	200,00	05/07/2019	200,00	15/10/2019	-	-	200,00	15/04/2020	-	-	600,00	15/04/2020	600,00	7.004,72	7.604,72
CARGILL AGRÍCOLA S/A	13.305,00	CREDOR	3.326,25	200,00	05/07/2019	-	-	-	-	200,00	15/04/2020	-	-	400,00	15/04/2020	400,00	3.853,72	4.253,72
CERSAN INDÚSTRIA DE LAMINADOS PLÁSTICOS	39.050,00	CREDOR	9.762,50	200,00	05/07/2019	200,00	15/10/2019	200,00	15/01/2020	200,00	15/04/2020	200,00	15/07/2020	1.000,00	15/07/2020	1.000,00	11.484,62	12.484,62
CIESA S/A	15.120,00	CREDOR	3.780,00	200,00	05/07/2019	-	-	200,00	15/01/2020	-	-	-	-	400,00	15/07/2020	400,00	4.433,99	4.833,99
COLORMIX IND. E COM. PIGMENTOS LTDA ALÍPIO	107.696,56	CREDOR	26.924,14	538,87	05/07/2019	538,87	15/10/2019	538,87	15/01/2020	538,87	15/04/2020	533,63	15/07/2020	2.689,11	15/07/2020	2.689,11	31.742,40	34.431,51
COMERCIAL ELÉTRICA PJ LTDA.	754,14	CREDOR	188,54	241,11	05/07/2019	-	-	-	-	-	-	-	-	241,11	15/07/2020	241,11	-	241,11
COMERCIO DE TINTAS MACHADO LTDA.	1.238,30	CREDOR	309,58	395,90	05/07/2019	-	-	-	-	-	-	-	-	395,90	15/07/2020	395,90	-	395,90
CONTABILISTA PAPELARIA E INFORMÁTICA	853,10	CREDOR	213,28	272,74	05/07/2019	-	-	-	-	-	-	-	-	272,74	15/07/2020	272,74	-	272,74
DENVER ESPECIALIDADES QUÍMICA	15.783,24	CREDOR	3.945,81	200,00	05/07/2019	-	-	200,00	15/01/2020	-	-	-	-	400,00	15/07/2020	400,00	4.646,04	5.046,04
DENVER IND.COMÉRCIO DE PROD. QUÍMICOS LTDA	5.649.493,22	CREDOR	1.415.373,31	-	-	-	-	-	-	-	-	27.993,13	15/07/2020	27.993,13	15/07/2020	27.993,13	1.814.924,21	1.842.917,34
DINATECNICA INDÚSTRIA E COMÉRCIO LTDA	2.152,50	CREDOR	538,13	200,00	05/07/2019	-	-	-	-	-	-	-	-	200,00	15/07/2020	200,00	488,17	688,17
DIPALCOOL DISTRIBUIDORA DE ALCOOL LTDA	2.250,00	CREDOR	562,50	200,00	11/07/2019	-	-	-	-	-	-	-	-	200,00	15/07/2020	200,00	519,34	719,34
DUTRA EMBALAGENS	60.291,00	NÃO	15.072,75	-	-	-	-	-	-	-	-	-	-	298,74	15/07/2020	298,74	18.976,81	19.275,55
DPV PRODUTOS QUÍMICOS LTDA	20.535,00	CREDOR	5.133,75	200,00	05/07/2019	200,00	15/10/2019	-	-	200,00	15/04/2020	-	-	600,00	15/04/2020	600,00	5.965,22	6.565,22
EDP SÃO PAULO S.A. atual BANDEIRANTE ENERGIA S.A	110.426,49	CREDOR	98.524,21	-	-	3.943,80	31/10/2019	1.971,90	15/01/2020	1.971,90	15/04/2020	1.952,74	15/07/2020	9.840,34	15/07/2020	9.840,34	88.683,87	98.524,21
ECEM EUROPEAN CHEMICAL MARKETING B.V.	2.853.223,30	NÃO	713.305,83	-	-	-	-	17.170,64	15/01/2020	21.260,66	15/04/2020	R\$ 21.260,66	15/07/2020	59.691,96	15/07/2020	59.691,96	852.508,01	912.199,97
ELEKEIROZ S/A	873.656,41	CREDOR	218.414,10	4.371,42	05/07/2019	4.371,42	15/10/2019	4.371,42	15/01/2020	4.371,42	15/04/2020	-	-	4.328,95	15/07/2020	21.814,64	257.500,81	279.315,45
ESPACIAL SUPRIMENTOS ESCRIT. INFORMÁTICA	1.612,22	CREDOR	403,06	200,00	05/07/2019	-	-	-	-	-	-	-	-	200,00	15/07/2020	200,00	315,44	515,44
FABRICADORA DE BOMBAS INDÚSTRIA E COM LTDA	28.045,89	CREDOR	7.011,47	200,00	05/07/2019	200,00	15/10/2019	200,00	15/01/2020	-	-	-	-	200,00	15/07/2020	800,00	8.166,51	8.966,51
FERRAMENTAS GERAIS COM. IMPORTAÇÃO S.A	1.867,52	CREDOR	466,88	200,00	05/07/2019	-	-	-	-	-	-	-	-	200,00	15/07/2020	200,00	397,06	597,06
FM COM. DE EQUIPAMENTOS PARA ESCRITÓRIO	1.084,22	CREDOR	271,06	346,63	05/07/2019	-	-	-	-	-	-	-	-	346,63	15/07/2020	346,63	-	346,63
GEA ANÁLISE RISCO GESTÃO AMBIENTAL	3.853,67	CREDOR	963,42	200,00	05/07/2019	-	-	-	-	-	-	-	-	200,00	15/07/2020	200,00	1.032,05	1.232,05
GROUPACK INDUSTRIAL LTDA.	23.650,90	CREDOR	5.912,73	200,00	05/07/2019	200,00	15/10/2019	-	-	200,00	15/04/2020	-	-	600,00	15/04/2020	600,00	6.961,40	7.561,40
INNOVA S/A	330.740,48	CREDOR	82.685,12	1.654,89	05/07/2019	1.654,89	15/10/2019	1.654,89	15/01/2020	1.654,89	15/04/2020	1.638,81	15/07/2020	8.258,37	15/07/2020	8.258,37	97.482,19	105.740,57
KORETECH SISTEMAS LTDA	4.474,12	CREDOR	1.118,53	200,00	05/07/2019	523,44	15/10/2019	-	-	-	-	-	-	723,44	15/07/2020	723,44	705,97	1.430,41
LEGAL INDÚSTRIA E COMÉRCIO DE EMBALAGENS	37.341,68	CREDOR	9.335,42	200,00	05/07/2019	200,00	15/10/2019	200,00	15/01/2020	200,00	15/04/2020	200,00	15/07/2020	1.000,00	15/07/2020	1.000,00	10.938,46	11.938,46
LOCALFRIO S/A	26.810,30	CREDOR	6.702,58	200,00	05/07/2019	200,00	15/10/2019	200,00	15/01/2020	200,00	15/04/2020	200,00	15/07/2020	800,00	15/07/2020	800,00	7.771,48	8.571,48
LUNÉ TRANSPORTES RODOVIÁRIOS LTDA	104.612,42	CREDOR	26.153,11	523,44	05/07/2019	523,44	15/10/2019	523,44	15/01/2020	523,44	15/04/2020	518,35	15/07/2020	2.612,11	15/07/2020	2.612,11	30.833,38	33.445,49
M. KASSAB COMÉRCIO E INDÚSTRIA LTDA	624.826,76	CREDOR	156.206,69	3.126,38	05/07/2019	3.126,38	15/10/2019	3.126,38	15/01/2020	3.126,38	15/04/2020	3.096,00	15/07/2020	15.601,52	15/07/2020	15.601,52	184.160,95	199.762,48
MERIDIONAL TCS INDÚSTRIA E COM DE OLEOS	79.336,30	CREDOR	19.834,08	396,97	05/07/2019	396,97	15/10/2019	396,97	15/01/2020	396,97	15/04/2020	393,11	15/07/2020	1.980,98	15/07/2020	1.980,98	23.383,51	25.364,50
METALACRE INDÚSTRIA E COMÉRCIO DE LACRES	7.950,00	CREDOR	1.987,50	200,00	05/07/2019	-	-	-	-	-	-	-	-	200,00	15/07/2020	200,00	2.341,68	2.541,68
METALMS INDÚSTRIA BRASILEIRA DE METAIS LTDA	27.121,30	CREDOR	6.780,33	200,00	05/07/2019	200,00	15/10/2019	200,00	15/01/2020	200,00	15/04/2020	200,00	15/07/2020	800,00	15/07/2020	800,00	7.870,91	8.670,91
MIDLAND QUÍMICA DO BRASIL LTDA	67.645,50	CREDOR	16.911,38	338,47	05/07/2019	338,47	15/10/2019	338,47	15/01/2020	338,47	15/04/2020	335,18	15/07/2020	1.689,06	15/07/2020	1.689,06	19.937,79	21.626,85
MINERAÇÃO NEMER LTDA	7.068,00	CREDOR	1.767,00	200,00	05/07/2019	-	-	-	-	-	-	-	-	200,00	15/07/2020	200,00	2.059,70	2.259,70
MODULO EMBALAGENS IND. E COM. LTDA	578.044,14	CREDOR	144.511,04	2.892,30	05/07/2019	2.892,30	15/10/2019	2.892,30	15/01/2020	2.892,30	15/04/2020	2.864,20	15/07/2020	14.433,40	15/07/2020	14.433,40	170.372,27	184.805,67
MOSCHETTI S.A EMBALAGEN	20.496,08	CREDOR	5.124,02	200,00	05/07/2019	200,00	15/10/2019	-	-	200,00	15/04/2020	-	-	600,00	15/04/2020	600,00	5.952,77	6.552,77
NCH BRASIL LTDA	24.607,40	CREDOR	6.151,85	200,00	05/07/2019	200,00	15/10/2019	-	-	200,00	15/04/2020	200,00	15/07/2020	800,00	15/07/2020	800,00	7.067,20	7.867,20
NEURI ANTONIO PESSOA ME	14.059,98	CREDOR	3.515,00	200,00	05/07/2019	-	-	200,00	15/01/2020	-	-	-	-	400,00	15/07/2020	400,00	4.095,10	4.495,10
OUROFERTIL FERTILIZANTES LTDA	1.184.993,06	CREDOR	296.248,27	5.929,23	05/07/2019	5.929,23	15/10/2019	5.929,23	15/01/2020	5.929,23	15/04/2020	5.871,62	15/07/2020	29.588,53	15/07/2020	29.588,53	349.263,91	378.852,45
POLYSTELL DO BRASIL LTDA	50.000,00	CREDOR	12.500,00	250,18	05/07/2019	250,18	15/10/2019	250,18	15/01/2020	250,18	15/04/2020	247,75	15/07/2020	1.248,47	15/07/2020	1.248,47	14.736,96	15.985,43
QGP QUÍMICA GERAL LTDA	15.224,00	CREDOR	3.806,00	200,00	05/07/2019	-	-	200,00	15/01/2020	-	-	-	-	400,00	15/07/2020	400,00	4.467,24	4.867,24
QUANTIQ DISTRIBUIDORA LTDA	67.935,03	CREDOR	16.983,76	339,92	05/07/2019	339,92	15/10/2019	339,92	15/01/2020	339,92	15/04/2020	336,62	15/07/2020	1.696,30	15/07/2020	1.696,30	20.023,11	21.719,41
QUANTIQ DISTRIBUIDORA LTDA	201.692,32	CREDOR	50.423,08	1.009,19	05/07/2019	1.009,19	15/10/2019	1.009,19	15/01/2020	1.009,19	15/04/2020	999,38	15/07/2020	5.036,13	15/07/2020	5.036,13	59.446,63	64.482,76
QUANTIQ DISTRIBUIDORA LTDA	106.904,00	CREDOR	26.726,00	534,90	05/07/2019	534,90	15/10/2019	534,90	15/01/2020	534,90	15/04/2020	529,71	15/07/2020	2.669,32	15/07/2020	2.669,32	31.508,81	34.178,13
RAVATO DISTR. DE COMBUSTÍVEIS LTDA	9.465,80	CREDOR	2.366,45	200,00	05/07/2019	-	-	-	-	-	-	-	-	200,00	15/07/2020	400,00	2.626,30	3.026,30
REAL COMÉRCIO E RECICLAGEM LTDA	79.096,50	CREDOR	19.774,13	395,77	05/07/2019	395,77	15/10/2019	395,77	15/01/2020	395,77	15/04/2020	391,92	15/07/2020	1.974,99	15/07/2020	1.974,99	23.312,84	25.287,83
REICHHOLD DO BRASIL LTDA	44.927,40	CREDOR	11.231,85	224,80	05/07/2019	224,80	15/10/2019	224,80	15/01/2020	224,80	15/04/2020	222,61</						

TROP COMERCIO EXTERIOR LTDA - (COMEXPORT)	163.207,80	CREDOR	40.801,95	816,63	05/07/2019	-	-	816,63	15/01/2020	816,63	15/04/2020	808,69	15/07/2020	3.258,58	48.920,36	52.178,93
USINA BRASILEIRA DE OLEOS E CASTANHA LTDA	122.794,50	CREDOR	30.698,63	614,41	05/07/2019	614,41	15/10/2019	614,41	15/01/2020	614,41	15/04/2020	608,44	15/07/2020	3.066,09	36.192,37	39.258,46
VASITEX INDUSTRIA DE EMBALAGENS LTDA - (MOACIR CARL)	80.686,87	CREDOR	20.171,72	403,72	05/07/2019	403,72	15/10/2019	403,72	15/01/2020	403,72	15/04/2020	399,80	15/07/2020	2.014,69	23.781,60	25.796,28
VENETO TRANSPORTES LTDA	5.390,00	CREDOR	1.347,50	200,00	05/07/2019	-	-	-	-	-	-	-	-	200,00	1.523,23	1.723,23
WHITE MARTINS GASES INDUSTRIAIS LTDA	57.863,88	CREDOR	14.465,97	289,53	05/07/2019	289,53	15/10/2019	289,53	15/01/2020	289,53	15/04/2020	286,71	15/07/2020	1.444,83	17.054,75	18.499,58

CREDORES COM CESSÃO DE CRÉDITO CS	RAZÃO SOCIAL	CREDITO AJ	STATUS	VALOR BASE A SER PAGO	PAGAMENTOS EFETUADOS EM										TOTAL VALORES (R\$)			
					Parc 01	jul/19	Parc 02	out/19	Parc 03	jan/20	Parc 04	abr/20	Parc 05	jul/20	PAGO	A PAGAR	GERAL	
					VALOR DEVIDO	DATA PAGO	VALOR DEVIDO	DATA PAGO	VALOR DEVIDO	DATA PAGO	VALOR	DATA PAGO	VALOR	DATA PAGO	VALOR	DATA PAGO	VALOR	DATA PAGO
ARGON CHEMICAL COM E DISTRIBUICAO DE PROD.	18.620,00	CESSÃO/CS	4.655,00	200,00	05/07/2019	-	-	-	-	-	-	-	-	200,00	15/07/2020	400,00	5.552,97	5.952,97
BANCO ITAÚ UNIBANCO S/A.	903.750,00	CESSÃO/CS	225.937,50	4.522,00	05/07/2019	4.522,00	15/10/2019	4.522,00	15/01/2020	4.522,00	15/04/2020	4.478,09	15/07/2020	22.566,09	266.370,54	288.936,63		
BANCO SANTANDER S/A	2.000.000,00	CESSÃO/CS	500.000,00	10.007,19	05/07/2019	10.007,19	15/10/2019	10.007,19	15/01/2020	10.007,19	15/04/2020	9.909,96	15/07/2020	49.938,73	589.478,42	639.417,16		
BOMAX NO BRASIL BOMBAS QUIMICAS LTDA	2.756,62	CESSÃO/CS	689,16	200,00	05/07/2019	-	-	-	-	-	-	-	-	200,00	681,32	881,32		
BORTOTO SISTEMAS DE PESAGEM E COM. DE BA	580,00	CESSÃO/CS	145,00	185,43	05/07/2019	-	-	-	-	-	-	-	-	185,43	-	185,43		
BUDEL TRANSPORTES LTDA	827.633,62	CESSÃO/CS	206.908,41	4.141,14	05/07/2019	4.141,14	15/10/2019	4.141,14	15/01/2020	4.141,14	15/04/2020	4.100,90	15/07/2020	20.665,48	243.936,09	264.601,57		
CARVETAL INDUSTRIA E COMÉRCIO LTDA. EPP	53.946,20	CESSÃO/CS	13.486,55	269,93	05/07/2019	269,93	15/10/2019	269,93	15/01/2020	269,93	15/04/2020	267,30	15/07/2020	1.347,00	15.900,06	17.247,06		
CBE-COMPANHIA BRASILEIRA DE ESTIRENO-GJA CS	2.335.394,32	CESSÃO/CS	583.848,58	11.685,37	05/07/2019	11.685,37	15/10/2019	11.685,37	15/01/2020	11.685,37	15/04/2020	11.571,80	15/07/2020	58.313,29	688.332,31	746.645,60		
COFACE - MITSUBISHI CORPORATION DO BRASIL S/A	5.674.260,10	CESSÃO/CS	1.418.565,03	28.391,71	05/07/2019	28.391,71	15/10/2019	28.391,71	15/01/2020	28.391,71	15/04/2020	28.115,85	15/07/2020	141.682,69	1.672.426,94	1.814.109,63		
COTIA FOODS INDUSTRIA E COMERCIO LTDA	269.880,00	CESSÃO/CS	67.470,00	1.350,37	05/07/2019	1.350,37	15/10/2019	1.350,37	15/01/2020	1.350,37	15/04/2020	1.337,25	15/07/2020	6.738,73	79.544,22	86.282,95		
E.W. COMERCIO VAR.DE TAMBORES LTDA	300,00	CESSÃO/CS	75,00	95,91	05/07/2019	-	-	-	-	-	-	-	-	95,91	-	95,91		
ELETRO COMERCIAL REVMASER LTDA	1.344,33	CESSÃO/CS	336,08	200,00	05/07/2019	-	-	-	-	-	-	-	-	200,00	229,79	429,79		
IBG CRYO INDUSTRIA DE GASES LTDA	4.120,21	CESSÃO/CS	1.030,05	200,00	05/07/2019	-	-	-	-	-	-	-	-	200,00	1.117,27	1.317,27		
INOQUIMICA INDUSTRIA E COMERCIO LTDA	316.977,84	CESSÃO/CS	79.244,46	1.586,03	05/07/2019	1.586,03	15/10/2019	1.586,03	15/01/2020	1.586,03	15/04/2020	1.570,62	15/07/2020	7.914,74	93.425,80	101.340,53		
IRSA ROLAMENTOS S/A	721,00	CESSÃO/CS	180,25	230,51	05/07/2019	-	-	-	-	-	-	-	-	230,51	-	230,51		
MADIS ROBBEL SOLUCOES DE PONTO E ACESSO	1.436,50	CESSÃO/CS	359,13	200,00	05/07/2019	-	-	-	-	-	-	-	-	200,00	259,26	459,26		
MARBOW RESINAS EIRELI EPP	13.701,90	CESSÃO/CS	3.425,48	200,00	05/07/2019	-	-	200,00	15/01/2020	-	-	-	-	400,00	3.980,61	4.380,61		
MERCHANT COBRANCAS LTDA	25.577,91	CESSÃO/CS	6.394,48	200,00	05/07/2019	200,00	15/10/2019	200,00	15/01/2020	200,00	15/04/2020	200,00	15/07/2020	1.000,00	7.177,48	8.177,48		
MIRACEMA NUODEX INDUSTRIA QUIMICA LTDA	175.780,00	CESSÃO/CS	43.945,00	879,53	05/07/2019	879,53	15/10/2019	879,53	15/01/2020	879,53	15/04/2020	870,99	15/07/2020	4.389,12	51.809,26	56.198,37		
MOGIGLASS ARTIGOS P/ LABORATORIOS LTDA	1.703,52	CESSÃO/CS	425,88	200,00	05/07/2019	-	-	-	-	-	-	-	-	200,00	344,63	544,63		
NOVO ESPACO COMERCIO DE TAPETES ME	808,00	CESSÃO/CS	202,00	258,32	05/07/2019	-	-	-	-	-	-	-	-	258,32	-	258,32		
ORIENTALTEC INDUSTRIA E COMERCIO LTDA	204.096,71	CESSÃO/CS	51.024,18	1.021,22	05/07/2019	1.021,22	15/10/2019	1.021,22	15/01/2020	1.021,22	15/04/2020	1.011,30	15/07/2020	5.096,17	60.155,30	65.251,47		
PETROM PETROQUIMICA MOGI DAS CRUZES S.A	2.564.886,24	CESSÃO/CS	641.221,56	12.833,66	05/07/2019	12.833,66	15/10/2019	12.833,66	15/01/2020	12.833,66	15/04/2020	12.708,96	15/07/2020	64.043,59	755.972,55	820.016,13		
PRINCETON-LEMITAR INDUSTRIA E COM LTDA	28.642,18	CESSÃO/CS	7.160,55	200,00	05/07/2019	200,00	15/10/2019	200,00	15/01/2020	200,00	15/04/2020	200,00	15/07/2020	800,00	8.357,15	9.157,15		
PROT-CAP ARTIGOS PARA PROTECAO INDUSTRIA	960,30	CESSÃO/CS	240,08	307,02	05/07/2019	-	-	-	-	-	-	-	-	307,02	-	307,02		
PROT-CAP ARTIGOS PROTECAO INDUSTRIAL LTDA	1.125,58	CESSÃO/CS	281,40	359,86	05/07/2019	-	-	-	-	-	-	-	-	359,86	-	359,86		
RESIPOL COM. DE RESIDUOS E POLIMEROS	329.349,72	CESSÃO/CS	82.337,43	1.647,93	05/07/2019	1.647,93	15/10/2019	1.647,93	15/01/2020	1.647,93	15/04/2020	1.631,92	15/07/2020	8.223,65	97.072,28	105.295,93		
SILVER AUTOMACAO COMERCIAL LTDA	651,03	CESSÃO/CS	162,76	208,14	05/07/2019	-	-	-	-	-	-	-	-	208,14	-	208,14		
SO SIMBOLOS COMERCIO DE ADESIVOS LTDA ME	105,00	CESSÃO/CS	26,25	33,57	05/07/2019	-	-	-	-	-	-	-	-	33,57	-	33,57		
TRICON ENERGY BRASIL COM PROD QUIM LTDA	827.125,34	CESSÃO/CS	206.781,34	4.138,60	05/07/2019	4.138,60	15/10/2019	4.138,60	15/01/2020	4.138,60	15/04/2020	4.098,39	15/07/2020	20.652,80	243.786,27	264.439,07		
TRICON ENERGY UK. LTDA	827.125,34	CESSÃO/CS	206.781,34	4.138,60	05/07/2019	4.138,60	15/10/2019	4.138,60	15/01/2020	4.138,60	15/04/2020	4.098,39	15/07/2020	20.652,80	243.786,27	264.439,07		
TYGO COMERCIO, IMPORTAÇÃO E EXPORTAÇÃO EIRELI EPP	77.130,00	CESSÃO/CS	19.282,50	385,93	05/07/2019	385,93	15/10/2019	385,93	15/01/2020	385,93	15/04/2020	382,18	15/07/2020	1.925,89	22.733,23	24.659,12		
UNIDOS ROLAMENTOS LTDA	138,36	CESSÃO/CS	34,59	44,23	05/07/2019	-	-	-	-	-	-	-	-	44,23	-	44,23		
URCONSIL COMERCIAL LTDA	301,62	CESSÃO/CS	75,41	96,43	05/07/2019	-	-	-	-	-	-	-	-	96,43	-	96,43		
ITAÚ UNIBANCO S/A.	2.730.677,00	CESSÃO/CS	682.669,25	13.663,21	05/07/2019	13.663,21	15/10/2019	13.663,21	15/01/2020	13.663,21	15/04/2020	13.530,45	15/07/2020	68.183,28	804.837,59	873.020,86		
TOTAL PAGO CESSÃO DE CRÉDITO CS						101.062,42			101.262,42		100.862,42		R\$ 100.284,35					

CREDORES QUE NÃO INFORMARAM DADOS BANCÁRIOS	RAZÃO SOCIAL	CREDITO AJ	STATUS	VALOR BASE A SER PAGO	PAGAMENTOS EFETUADOS EM										TOTAL VALORES (R\$)		
					Parc 01	jul/19	Parc 02	out/19	Parc 03	jan/20	Parc 04	abr/20	Parc 05	jul/20	PAGO	A PAGAR	GERAL
					VALOR DEVIDO	DATA PAGO	VALOR DEVIDO	DATA PAGO	VALOR DEVIDO	DATA PAGO	VALOR	DATA PAGO	VALOR	DATA PAGO	VALOR	DATA PAGO	VALOR
AMEROPA AG	747.330,48	NÃO	186.832,62	3.739,34	-	-	-	-	-	-	-	-	-	-	-	186.832,62	238.927,97
BANDEIRANTE QUIMICA LTDA	350.129,19	NÃO	87.532,30	1.751,91	-	-	-	-	-	-	-	-	-	-	-	87.532,30	111.939,31
BIOSEV BIOENERGIA S.A	49.378,46	NÃO	12.344,62	247,07	-	-	-	-	-	-	-	-	-	-	-	12.344,62	15.786,72
BUSCARIOLI COM E OHIC MOTORES ELET LTDA	5.716,55	NÃO	1.429,14	200,00	-	-	-	-	-	-	-	-	-	-	-	1.429,14	1.827,63
C.H.O. IND. E COM. LTDA	8.000,00	NÃO	2.000,00	200,00	-	-	-	-	-	-	-	-	-	-	-	2.000,00	2.557,67
CBA BORRACHAS E PLASTICOS LTDA	1.075,00	NÃO	268,75	-	-	-	-	-	-	-	-	-	-	-	-	268,75	343,69
CYTEC COM. DE MAT. COMP. E PROD. QUIM. LTDA	12.196,94	CREDOR	3.049,24	200,00	-	-	-	-	-	-	-	-	-	-	-	3.049,24	3.899,47
COPENOR CIA PETROQUIMICA DO NORDESTE	150.710,76	NÃO	37.677,69	754,10	-	-	-	-	-	-	-	-	-	-	-	37.677,69	48.183,52
COREMAL S/A	641.607,73	NÃO	160.401,93	3.210,35	-	-	-	-	-	-	-	-	-	-	-	160.401,93	205.127,50
EDK MINERACAO S/A	40.272,79	NÃO	10.068,20	201,51	-	-	-	-	-	-	-	-	-	-	-	10.068,20	12.875,56
ELETRO BALA COMERCIAL LTDA	3.829,10	NÃO	957,28	200,00	-	-	-	-	-	-	-	-	-	-	-	957,28	1.224,20
FESTO BRASIL LTDA	3.287,11	NÃO	821,78	-	-	-	-	-	-	-	-	-	-	-	-	821,78	1.050,92
GLOBAL VILLAGE TELECOM LTDA	3.383,37	NÃO	845,84	-	-	-	-	-	-	-	-	-	-	-	-	845,84	1.081,69
GOLD BAG CONTAINERS LTDA -EPP	23.163,65	NÃO	5.790,91	200,00	-	-	-	-	-	-	-	-	-	-	-	5.790,91	7.405,62

INDUSTRIA E COMERCIO DE JUNTAS LGT LTDA	6.043,40	NÃO	1.510,85	200,00										-	1.510,85	1.932,13
IPIRANGA PRODUTOS DO PETROLEO SA	52.849,02	NÃO	13.212,26	264,44										-	13.212,26	16.896,29
LUMAPACK EMBALAGENS LTDA	3.394,80	NÃO	848,70	200,00										-	848,70	1.085,35
MAVI MÁQUINAS VIBRATORIAS LTDA	975,00	NÃO	243,75	-										-	243,75	311,72
MELHORAMENTOS PAPEIS LTDA	1.465,38	NÃO	366,35	-										-	366,35	468,49
MSC MEDITERRANEAN SHIPPING COMPANY S.A.	10.271,41	NÃO	2.567,85	200,00										-	2.567,85	3.283,86
MULTICHEMIE COM. E REPRES. LTDA	99.907,22	NÃO	24.976,81	499,90										-	24.976,81	31.941,20
NITROGENIUS PRODUTOS QUIMICOS	45.000,00	NÃO	11.250,00	225,16										-	11.250,00	14.386,89
NOVA SAO FELIPE DE FERRAGENS LTDA	1.599,80	NÃO	399,95	-										-	399,95	511,47
REMAE INDÚSTRIA E COMERCIO LTDA	2.520,00	NÃO	630,00	-										-	630,00	805,67
RUDIPEL RUDNICK PETROLEO LTDA	18.045,00	NÃO	4.511,25	200,00										-	4.511,25	5.769,14
SMITHS BRASIL LTDA	3.908,74	NÃO	977,19	200,00										-	977,19	1.249,66
SOUZA LIMA SERVIÇOS DE MANUTENCAO E LIMP	8.690,65	NÃO	2.172,66	200,00										-	2.172,66	2.778,48
TRANS OTTO TRANSPORTE RODOV. CARGA	5.096,34	NÃO	1.274,09	200,00										-	1.274,09	1.629,34
TRANSCOR IND. DE PIGMENTOS E CORANTES LTDA	20.725,64	NÃO	5.181,41	200,00										-	5.181,41	6.626,16
TRANSPORTES DE CARGAS CIDADE EDSON LTDA	2.139,68	NÃO	534,92	-										-	534,92	684,07
TRANSPORTES DE DALCOQUIO LTDA	1.830,00	NÃO	457,50	-										-	457,50	585,07
USIQUIMICA DO BRASIL LTDA	2.173,50	NÃO	543,38	-										-	543,38	694,89
ÁLIPIO JOSÉ GUSMÃO DOS SANTOS	8.644.660,79	CESSÃO/ALIPIO	2.161.165,20	43.254,40										-	2.161.165,20	2.763.772,21
HOME-PACK COM. DE TINTAS E ENVASES LTDA.	7.478.225,97	CESSÃO/HOME	1.869.556,49	37.418,03										-	1.869.556,49	2.390.853,00

CLASSE IV- QUIROGRAFÁRIOS – ME E EPP.

RAZÃO SOCIAL	CREDITO AJ	VALOR BASE A SER PAGO	PAGAMENTOS EFETUADOS EM										TOTAL VALORES (R\$)		
			Parc 01	jul/19	Parc 02	out/19	Parc 03	jan/20	fev/20	Parc 04	Parc 05	jul/20	PAGO	A PAGAR	GERAL
			VALOR DEVIDO	DATA PAGO	VALOR DEVIDO	DATA PAGO	VALOR DEVIDO	DATA PAGO	VALOR	DATA PAGO	VALOR	DATA PAGO	VALOR	DATA PAGO	
3R TECNOLOGIA AMBIENTAL LTDA – EPP	2.152,22	538,06	200,00	05/07/2019	-	-	-	-	-	-	-	-	200,00	488,08	688,08
AQUI FAZ REFORMAS E MANUTENÇÃO LTDA- ME (LERAN)	1.666,00	416,50	200,00	05/07/2019	-	-	-	-	-	-	-	-	200,00	332,63	532,63
BG COMERCIO DE BALANCAS LTDA EPP	8.237,00	2.059,25	200,00	05/07/2019	-	-	-	-	-	-	-	-	200,00	2.233,44	2.633,44
BORAQUÍMICA LTDA. ME	396.433,68	99.108,42	1.983,59	05/07/2019	1.983,59	15/10/2019	1.983,59	15/01/2020	1.983,59	15/04/2020	1.964,32	15/07/2020	9.898,69	116.844,56	126.743,25
CLARA COMPANY IND. METALURGICA LTDA ME	1.280,00	320,00	200,00	05/07/2019	-	-	-	-	-	-	-	-	200,00	209,23	409,23
CLECIANO BARROS DA SILVA ME	3.671,00	917,75	200,00	05/07/2019	-	-	-	-	-	-	-	-	200,00	973,65	1.173,65
COMERCIO E INDÚSTRIA VERBAZZA LTDA – EPP	86.307,00	21.576,75	431,85	05/07/2019	431,85	15/10/2019	431,85	15/01/2020	431,85	15/04/2020	427,65	15/07/2020	2.155,05	25.438,04	27.593,09
COMPACTO EMBALAGENS EIRELI – EPP	14.535,31	3.633,83	200,00	05/07/2019	-	-	200,00	15/01/2020	-	-	-	-	400,00	4.247,06	4.647,06
COPARTS MAQUINAS E EQUIPAMENTOS LTDA. EPP	10.050,00	2.512,50	200,00	05/07/2019	-	-	-	-	200,00	15/04/2020	-	-	400,00	2.813,07	3.213,07
ENGELPA TECNOLOGIA ELETRICA PAUUISTA LTDA. EPP	3.990,00	997,50	200,00	05/07/2019	-	-	-	-	-	-	-	-	200,00	1.075,64	1.275,64
FILADELFA DECOR LTDA. ME	1.975,00	493,75	200,00	05/07/2019	-	-	-	-	-	-	-	-	200,00	431,42	631,42
FLEC ETIQUETAS ADESIVAS	4.740,00	1.185,00	200,00	05/07/2019	-	-	-	-	-	-	-	-	200,00	1.315,42	1.515,42
GOLDPACK INDUSTRIA E COMÉRCIO DE EMBALAGENS PLAS	59.772,41	14.943,10	299,08	05/07/2019	299,08	15/10/2019	299,08	15/01/2020	299,08	15/04/2020	296,17	15/07/2020	1.492,49	17.617,27	19.109,75
ITA SAFETY EQUIP. DE PROT. INDIV. LTDA	2.394,09	598,52	200,00	05/07/2019	-	-	-	-	-	-	-	-	200,00	565,41	765,41
J&P TRANSACTION IMPORTAÇÃO, EXPORTAÇÃO E SERVIÇO	2.537,50	634,38	200,00	05/07/2019	-	-	-	-	-	-	-	-	200,00	611,26	811,26
J.F.C TRANSPORTES E DISTRIBUIÇÃO LTDA. EPP	622,36	155,59	198,97	05/07/2019	-	-	-	-	-	-	-	-	198,97	-	198,97
JAM ELETRO LTDA	7.613,00	1.903,25	200,00	05/07/2019	-	-	-	-	-	-	-	-	200,00	2.233,94	2.433,94
JOMAQ ASSISTENCIA TÉCNICA E MANUTENÇÃO PARA EMP	1.496,30	374,08	200,00	05/07/2019	-	-	-	-	-	-	-	-	200,00	278,38	478,38
KELLY CRISTINA SILVEIRA T.B.SUCATAS ME	108.775,00	27.193,75	544,27	05/07/2019	544,27	15/10/2019	544,27	15/01/2020	544,27	15/04/2020	538,98	15/07/2020	2.716,06	32.060,24	34.776,30
LAB-LAR ARTIGOS E EQUIP. P/ LABORATORIOS	1.752,00	438,00	200,00	05/07/2019	-	-	-	-	-	-	-	-	200,00	360,13	560,13
LAY OUT INDUSTRIAL SERVIÇOS LTDA. ME	3.675,00	918,75	200,00	05/07/2019	-	-	-	-	-	-	-	-	200,00	974,93	1.174,93
LF INDUSTRIA E COMÉRCIO DE MANGUEIRAS E SERVIÇOS L	2.308,88	577,22	200,00	05/07/2019	-	-	-	-	-	-	-	-	200,00	538,17	738,17
LOAGUI TRANSPORTES EIRELI – ME	2.400,00	600,00	200,00	05/07/2019	-	-	-	-	-	-	-	-	200,00	567,30	767,30
MANANCIAL COMÉRCIO DE PRODUTOS DE LIMPEZA E DESC	2.479,40	619,85	200,00	05/07/2019	-	-	-	-	-	-	-	-	200,00	592,69	792,69
MARCFIX COMERCIAL LTDA. EPP	2.611,30	652,83	200,00	05/07/2019	-	-	-	-	-	-	-	-	200,00	634,86	834,86
MAXI EMBALAGENS LTDA	1.270,00	317,50	200,00	05/07/2019	-	-	-	-	-	-	-	-	200,00	206,03	406,03
METALFRANCA INDUSTRIA E COMÉRCIO DE MOVEIS LTDA E	675,00	168,75	215,80	05/07/2019	-	-	-	-	-	-	-	-	215,80	-	215,80
METAL ART COMÉRCIO, INSTALAÇÃO E SERVIÇO DE SERRAL	5.900,00	1.475,00	200,00	05/07/2019	-	-	-	-	-	-	-	-	200,00	1.686,28	1.886,28
METALURGICA CECATTO IND.E COM	1.575,00	393,75	200,00	05/07/2019	-	-	-	-	-	-	-	-	200,00	303,54	503,54
NABEL COMÉRCIO DE TAMBORES LTDA. EPP	28.350,00	7.087,50	200,00	05/07/2019	200,00	15/10/2019	200,00	15/01/2020	-	-	200,00	15/07/2020	800,00	8.263,74	9.063,74
PALETES SATELITE COMÉRCIO LTDA. EPP	7.650,00	1.912,50	200,00	05/07/2019	-	-	-	-	-	-	-	-	200,00	2.245,77	2.445,77
POWERGERA COMÉRCIO E MANUTENÇÃO DE GERADORES	2.500,00	625,00	200,00	05/07/2019	-	-	-	-	-	-	-	-	200,00	599,27	799,27
RCUMIN ALIMENTOS LTDA. EPP	84.015,35	21.003,84	420,38	05/07/2019	420,38	15/10/2019	420,00	15/01/2020	420,38	15/04/2020	416,29	15/07/2020	2.097,43	24.763,00	26.860,43
RECUPERADORA DE VALVULAS E PEÇAS IND. SEBAT LTDA. N	945,25	236,31	302,20	05/07/2019	-	-	-	-	-	-	-	-	302,20	-	302,20
RESOLVE TRANSPORTES E LOGÍSTICA LTDA. EPP	6.715,00	1.678,75	200,00	05/07/2019	-	-	-	-	-	-	-	-	200,00	1.946,84	2.146,84
ROSSETTI MANUTENCAO INDUSTRIAL-ME	2.236,81	559,20	200,00	05/07/2019	-	-	-	-	-	-	-	-	200,00	515,13	715,13
SANTA ROSA DE SUZANO COMÉRCIO DE MADEIRAS EM GE	5.350,00	1.337,50	200,00	05/07/2019	-	-	-	-	-	-	-	-	200,00	1.510,44	1.710,44
SGM PROJETOS E MONTAGENS LTDA	4.000,00	1.000,00	200,00	05/07/2019	-	-	-	-	-	-	-	-	200,00	1.078,83	1.278,83
SUPORTE MANUTENÇÃO INDUSTRIAL E COMÉRCIO LTDA EPP	28.363,84	7.090,96	200,00	05/07/2019	200,00	15/10/2019	200,00	15/01/2020	-	-	200,00	15/07/2020	800,00	8.268,16	9.068,16
TECNORAC ENGENHARIA E SERVIÇOS LTDA EPP	1.800,00	450,00	200,00	05/07/2019	-	-	-	-	-	-	-	-	200,00	375,48	575,48
TELMAQUI TECIDOS METALICOS LTDA. EPP	3.920,00	980,00	200,00	05/07/2019	-	-	-	-	-	-	-	-	200,00	1.053,26	1.253,26
TR SOARES & CIA LTDA	1.771,50	442,88	200,00	05/07/2019	-	-	-	-	-	-	-	-	200,00	366,36	566,36
TRANSPORTES TIGRE LTDA ME	45.327,70	11.331,93	226,80	05/07/2019	226,80	15/10/2019	226,80	15/01/2020	226,80	15/04/2020	224,60	15/07/2020	1.131,80	13.359,85	14.491,65
UNIPET	96.801,60	24.200,40	484,36	05/07/2019	484,36	15/10/2019	484,36	15/01/2020	484,36	15/04/2020	479,65	15/07/2020	2.417,08	28.531,22	30.948,30
VM COMÉRCIO E MANUTENÇÃO DE REDUTORES LTDA EPP	12.000,00	3.000,00	200,00	05/07/2019	-	-	-	-	200,00	15/04/2020	-	-	400,00	3.436,50	3.836,50
WARME DO BRASIL INSTRUMENTAÇÃO E AUTOMAÇÃO INC	3.600,00	900,00	200,00	05/07/2019	-	-	-	-	-	-	-	-	200,00	950,95	1.150,95
Y.R. DE OLIVEIRA EPP	1.303,30	325,83	200,00	05/07/2019	-	-	-	-	-	-	-	-	200,00	216,68	416,68

CREDORES COM CESSÃO DE CRÉDITO CS			PAGAMENTOS EFETUADOS EM										GAMENTOS EM 20		TOTAL VALORES (R\$)		
			Parcela 01	jul/19	Parcela 02	out/19	Parcela 03	jan/20	Parcela 04	Parcel 05	jul/20	PAGO	A PAGAR	GERAL			
RAZÃO SOCIAL	CREDITO AJ	A SER PAGO	VALOR DEVIDO	DATA PAGO	VALOR DEVIDO	DATA PAGO	VALOR DEVIDO	DATA PAGO	VALOR	VALOR	VALOR	DATA PAGO	PAGO	A PAGAR	GERAL		
CARVETAL INDÚSTRIA E COMÉRCIO LTDA. EPP	53.946,20	13.486,55	269,93	05/07/2019	269,93	15/10/2019	269,93	15/01/2020					809,78	12.676,77	17.247,06		
MARBOW RESINAS EIRELI EPP	13.701,90	3.425,48	200,00	05/07/2019	-		-						200,00	3.225,48	4.380,61		
TYGO COMÉRCIO, IMPORTAÇÃO E EXPORTAÇÃO EIRELI EPP	77.130,00	19.282,50	385,93	05/07/2019	385,93	15/10/2019	385,93	15/01/2020					1.157,78	18.124,72	24.659,12		

CREDORES QUITADOS			PAGAMENTOS EM 2019					PAGAMENTOS EM 20					TOTAL VALORES (R\$)		
			15/07/2019	jul/19	15/10/2019	out/2019	Parcela 03	jan/2020	Parcela 04	Parcel 05	jul/20	PAGO	A PAGAR	GERAL	
RAZÃO SOCIAL	CREDITO AJ	A SER PAGO	VALOR DEVIDO	DATA PAGO	VALOR DEVIDO	DATA PAGO	VALOR DEVIDO	DATA PAGO	VALOR	VALOR	VALOR	DATA PAGO	PAGO	A PAGAR	GERAL
BORTOTO SISTEMAS DE PESAGEM E COM. DE BA	580,00	145,00	185,43	05/07/2019	-		-		-	-	-	-	185,43	-	185,43
E.W. COMERCIO VAR.DE TAMBORES LTDA	300,00	75,00	95,91	05/07/2019	-		-		-	-	-	-	95,91	-	95,91
NOVO ESPAÇO COMERCIO DE TAPETES ME	808,00	202,00	258,32	05/07/2019	-		-		-	-	-	-	258,32	-	258,32
SO SIMBOLOS COMERCIO DE ADESIVOS LTDA ME	105,00	26,25	33,57	05/07/2019	-		-		-	-	-	-	33,57	-	33,57
URCONSIL COMERCIAL LTDA	301,62	75,41	96,43	05/07/2019	-		-		-	-	-	-	96,43	-	96,43

CREDORES QUE NÃO INFORMARAM DADOS BANCÁRIOS			PAGAMENTOS EFETUADOS EM										TOTAL VALORES (R\$)		
			Parcela 01	jul/19	Parcela 02	out/19	Parcela 03	jan/20	Parcela 04	Parcel 05	jul/20	PAGO	A PAGAR	GERAL	
RAZÃO SOCIAL	CREDITO AJ	A SER PAGO	VALOR	DATA PAGO	VALOR DEVIDO	DATA PAGO	VALOR DEVIDO	DATA PAGO	VALOR	VALOR	VALOR	DATA PAGO	PAGO	A PAGAR	GERAL
ALCEU FERREIRA DA SILVA USINAGEM -ME	4.737,96	1.184,49	200,00										-	1.184,49	1.514,77
ALYSON HENRIQUE SCHENER L. DE OL. TORN.	2.230,00	557,50	200,00										-	557,50	712,95
AMANDA & GABRIEL COMERCIAL LTDA ME	7.000,00	1.750,00	200,00										-	1.750,00	2.237,96
ANHEMBI INDÚSTRIA DE CAIXAS DE PAPELÃO ONDULADO E	62.862,31	15.715,58	314,54										-	15.715,58	20.097,62
COESCO ASSESSORAMENTO TÉCNICO COMERCIAL LTDA. MI	2.477,50	619,38	200,00										-	619,38	792,08
CTBA SERVICOS TERCEIRIZADO EIRELI-ME	15.644,42	3.911,11	200,00										-	3.911,11	5.001,66
DELNERO COMERCIO E RECUPERACAO DE EMBALA	83.886,16	20.971,54	419,73										-	20.971,54	26.819,12
EXPRESSO ELIMAR LTDA	14.267,00	3.566,75	200,00										-	3.566,75	4.561,28
FEMC IND E COM LTDA	5.800,00	1.450,00	200,00										-	1.450,00	1.854,31
H.D TRANSPORTES LTDA. ME	1.287,00	321,75	200,00										-	321,75	411,46
HIDROJATO BRASIL SERVIÇOS E LOCAÇÕES LTDA. EPP	6.428,00	1.607,00	200,00										-	1.607,00	2.055,09
INDUSTRIAL ARBHORES COMPENSADOS LTDA. EPP	74.000,00	18.500,00	370,27										-	18.500,00	23.658,43
LCA VALVULAS E CONEXOES E ACESSORIOS IND	8.787,56	2.196,89	200,00										-	2.196,89	2.809,46
LDS MADEIRAS	6.000,00	1.500,00	200,00										-	1.500,00	1.918,25
MACH COM. REPRES. DE PROD. AUTOMOTIVOS E MAT. DE	1.611,08	402,77	200,00										-	402,77	515,08
MICROFILTER INDÚSTRIA E COMÉRCIO LTDA, EPP	4.116,00	1.029,00	200,00										-	1.029,00	1.315,92
NIQUIP PECAS E EQUIPAMENTOS INDUSTRIAIS	1.553,00	388,25	200,00										-	388,25	496,51
NN COMERCIO E MANUTENCAO DE REDUTORES LTDA	1.998,00	499,50	200,00										-	499,50	638,78
PERGOM COMÉRCIO E RECUPERAÇÃO DE TAMBORES LTDA	97.782,30	24.445,58	489,26										-	24.445,58	31.261,84
PROJACO COMÉRCIO DE FERRO E AÇO LTDA - ME	1.289,00	322,25	200,00										-	322,25	412,10
PURITEC ENGENHARIA AMBIENTAL E PARTICIPAÇÕES LTDA	8.815,21	2.203,80	200,00										-	2.203,80	2.818,30
SPQUIM PRODUTOS QUIMICOS INDUSTRIA E COMÉRCIO LTI	127.799,23	31.949,81	639,46										-	31.949,81	40.858,51
STAPACK COMÉRCIO DE PRODUTOS DE EMBALAGENS EIRELI	2.350,00	587,50	200,00										-	587,50	751,32
TIOSERTEC INDÚSTRIA E COMÉRCIO LTDA ME	1.730,00	432,50	200,00										-	432,50	553,10
USEFRIO COM E MANUT DE EQUIPS LTDA	2.532,60	633,15	200,00										-	633,15	809,69
BATEL SISTEMAS DE HIGIENE - EIRELI - EPP	933,45	233,36	298,43										-	233,36	298,43
FENIX EXPRESS LTDA	189,00	47,25	60,42										-	47,25	60,42
LABSTORE EQUIPAMENTOS P/ LABORATORIOS LTDA	130,00	32,50	41,56										-	32,50	41,56
LEDA PEREIRA CANUTO - ME	182,00	45,50	58,19										-	45,50	58,19