



**EXCELENTÍSSIMO SENHOR DOUTOR JUÍZ DE DIREITO DA 2ª VARA DE FALÊNCIAS E RECUPERAÇÕES JUDICIAIS DO FORO CENTRAL DA COMARCA DA CAPITAL – SP.**

**Recuperação Judicial**

**Processo nº 1054366-07.2016.8.26.0100**

**AJ RUIZ CONSULTORIA EMPRESARIAL LTDA.,** Administradora Judicial nomeada na RECUPERAÇÃO JUDICIAL em epígrafe, requerida por **FERREIRA SURF BOYS CONFECÇÕES LTDA (EM RECUPERAÇÃO JUDICIAL) (“FERREIRA”)** e **FSB COMERCIAL E DISTRIBUIDORA DE ARTIGOS DO VESTUÁRIO LTDA EPP (EM RECUPERAÇÃO JUDICIAL) (“FSB”)**, em observância ao disposto no artigo 22, II, alíneas “a” e “c” da Lei nº 11.101/2005, vem respeitosamente à presença de V. Excelência apresentar o **Relatório Atividades das Recuperandas** relativo aos meses de **janeiro, fevereiro e março de 2020 (doc. 01, 02 e 03).**

Cumprе ressaltar que esta Administradora Judicial vem a estes autos apresentar o referido relatório de atividades nesta data em razão das Recuperandas terem enviado a documentação tão somente no dia **18 de junho p.p.**



Com isso, requer-se que as Recuperandas se manifestem acerca das considerações feitas, bem como que apresentem a documentação não enviada, indicada no relatório.

Sendo o que tinha para o momento, esta Administradora Judicial coloca-se à inteira disposição de V. Excelência e sua Z. Serventia, dos nobres advogados da Recuperanda, dos credores e demais interessados, bem como do ilustre representante do Ministério Público para quaisquer esclarecimentos que se façam necessários.

Termos em que,  
Pede deferimento.

São Paulo, 03 de julho de 2020.

**AJ RUIZ CONSULTORIA EMPRESARIAL LTDA.**

**Administradora Judicial**

**JOICE RUIZ BERNIER**

**OAB/SP 126.769**

**CHRISTIANNE FLAQUER FERNANDES**

**OAB/SP nº 133.270**

**INÁCIA APARECIDA GOMES DA SILVA**

**CRC 1SP286986/O**



## RELATÓRIO MENSAL DE ATIVIDADES JANEIRO 2020.

### **RECUPERANDAS- FERREIRA SURF BOYS CONFECÇÕES LTDA E FSB COMERCIAL E DISTRIBUIDORA DE ARTIGOS DO VESTUÁRIO LTDA.**

#### **i. Funcionários e Folha de Pagamento**

Os representantes das Recuperandas deixaram de apresentar recibo do Cadastro Geral de Empregados e Desempregados (CAGED), impossibilitando, dessa forma, a demonstração do número de funcionários diretos em **janeiro de 2020.**

#### **ii. Balanço Patrimonial.**

Destacamos neste tópico um comparativo do balancete do período de **dezembro de 2019 e janeiro de 2020.**

### **FERREIRA SURF BOYS CONFECÇÕES LTDA**

- Em **janeiro de 2020**, apresentou um Ativo Circulante de R\$ 421.866,47 e Passivo Circulante de R\$ 2.582.408,53, o 0,16% ou seja, para cara 1 (um) real em passivo circulante a possui 16 centavos de recursos para a sua liquidação corrente. Verifica-se, ainda, um acréscimo no Patrimônio Líquido (Negativo) de 0,47%.
- Em **dezembro de 2019**, apresentou um Ativo Circulante de R\$ 406.502,72 e Passivo Circulante de R\$ 2.536.131,47, o que denota um índice de liquidez de 0,16% ou seja, para cara 1 (um) real em passivo circulante a possui 16 centavos



de recursos para a sua liquidação corrente. Verifica-se, ainda, um acréscimo no Patrimônio Líquido (Negativo) de 1,30%.

FERREIRA SURF BOYS CONFECÇ. LTDA. CNPJ MF 07.905.551/0001-43					
BALANÇOS PATRIMONIAIS LEVANTADOS EM -					
ATIVO			PASSIVO		
CIRCULANTE	31/12/2019	31/01/2020	CIRCULANTE	31/12/2019	31/01/2020
Disponibilidades	-R\$ 129.322,50	-R\$ 66.845,93	Fornecedores	R\$ 1.809.161,65	R\$ 1.837.731,36
Estoques	R\$ 410.217,22	R\$ 419.642,60	Obrig.Trabal.e Previdenc.	R\$ 710.903,21	R\$ 725.201,74
Clientes	R\$ 125.608,00	R\$ 69.069,80	Obrigações Tributárias	R\$ 8.482,81	R\$ 11.290,46
			Outras Obrigações	R\$ 7.583,80	R\$ 8.184,97
			Emprést./Financiamentos		
	<b>R\$ 406.502,72</b>	<b>R\$ 421.866,47</b>		<b>R\$ 2.536.131,47</b>	<b>R\$ 2.582.408,53</b>
<b>NÃO CIRCULANTE</b>			<b>NÃO CIRCULANTE</b>		
Real. a Longo Prazo			Emprést. e Financ.	R\$ 3.796.257,81	R\$ 3.796.257,81
Imp. e Contrib a comp.	R\$ -	R\$ -	Fornecedores	R\$ -	R\$ -
Titulos a Receber	R\$ -	R\$ -			
Depositos Judiciais	R\$ -	R\$ -			
Outras Contas a Receber	R\$ -	R\$ -			
	<b>R\$ -</b>	<b>R\$ -</b>		<b>R\$ 3.796.258</b>	<b>R\$ 3.796.258</b>
<b>PERMANENTE</b>			<b>PATRIMONIO LÍQUIDO</b>		
Imobilizado	R\$ 8.483,00	R\$ 8.483,00	Capital Social	R\$ 20.000,00	R\$ 20.000,00
Bens Móveis	R\$ -	R\$ -	Lucros/Prej. Acumul.	-R\$ 5.865.956,05	-R\$ 5.937.986,94
(-)Depreciações	-R\$ 583,38	-R\$ 653,74	Resultado do Exercício	-R\$ 75.962,36	-R\$ 30.983,67
Intangível			Ajuste de exercicios anterior	R\$ 487,34	
	<b>R\$ 7.899,62</b>	<b>R\$ 7.829,26</b>		<b>-R\$ 5.921.431,07</b>	<b>-R\$ 5.948.970,61</b>
<b>TOTAL DO ATIVO</b>	<b>R\$ 414.402,34</b>	<b>R\$ 429.695,73</b>	<b>TOTAL DO PASSIVO</b>	<b>R\$ 410.958,21</b>	<b>R\$ 429.695,73</b>

### **FSB COMERCIAL E DISTRIB. DE ARTIGOS DO VESTUÁRIO LTDA. EPP.**

- **Em janeiro de 2020**, apresentou um Ativo Circulante de R\$ 238.024,83 e Passivo Circulante de R\$ 1.312.719,19, representando índice de liquidez de 0,18%, ou seja, para cada 1(um) real em passivo circulante a possui 18 centavos; verifica-se, ainda, um decréscimo no Patrimônio Líquido (Negativo) de 1,52%.
- **Em dezembro de 2019**, apresentou um Ativo Circulante de R\$ 209.229,85 e Passivo Circulante de R\$ 1.301.289,12, representando índice de liquidez de 0,16%, ou seja, para cada 1(um) real em passivo circulante a possui 16 centavos



de recursos para a sua liquidação corrente. Verifica-se, ainda, um acréscimo no Patrimônio Líquido (Negativo) de 1,81%.

FSB COML. E DIST. DE ART.VEST. LTDA EPP. - CNPJ MF 03.287.792/0001-15					
BALANÇOS PATRIMONIAIS LEVANTADOS EM -					
ATIVO			PASSIVO		
CIRCULANTE	31/12/2019	31/01/2020	CIRCULANTE	31/12/2019	31/01/2020
Disponibilidades	-R\$ 10.858,46	R\$ 16.981,65	Fornecedores	R\$ 222.766,48	R\$ 222.766,48
Estoques	R\$ 15.390,04	R\$ 16.344,91	Empréstimos	R\$ 919.845,63	R\$ 919.845,63
Clientes	R\$ 204.698,27	R\$ 204.698,27	Obrigações Tributárias	R\$ 23.474,44	R\$ 23.699,70
			Obrig.Trabal.e Previdenc.	R\$ 135.202,57	R\$ 129.887,24
			Outras Obrigações	R\$ -	R\$ 16.520,14
	<b>R\$ 209.229,85</b>	<b>R\$ 238.024,83</b>		<b>R\$ 1.301.289,12</b>	<b>R\$ 1.312.719,19</b>
NÃO CIRCULANTE			NÃO CIRCULANTE		
Real. a Longo Prazo			Emprést. e Financ.	R\$ -	R\$ -
Imp. e Contrib a comp.	R\$ -	R\$ -	Fornecedores	R\$ -	R\$ -
Titulos a Receber	R\$ -	R\$ -			
Depositos Judiciais	R\$ -	R\$ -		<b>R\$ -</b>	<b>R\$ -</b>
Outras Contas a Receber	R\$ -	R\$ -	<b>PATRIMONIO LÍQUIDO</b>		
	<b>R\$ -</b>	<b>R\$ -</b>	Capital Social	R\$ 200.000,00	R\$ 200.000,00
PERMANENTE			Lucros/Prej. Acumul.	-R\$ 1.252.767,96	-R\$ 1.233.668,86
Imobilizado			Resultado do Exercício	R\$ 19.099,10	R\$ 15.743,18
Bens Móveis	R\$ 194.615,73	R\$ 194.615,73			
(-)Depreciações	-R\$ 136.225,32	-R\$ 137.847,05			
Intangível					
	<b>R\$ 58.390,41</b>	<b>R\$ 56.768,68</b>		<b>-R\$ 1.033.668,86</b>	<b>-R\$ 1.017.925,68</b>
<b>TOTAL DO ATIVO</b>	<b>R\$ 267.620,26</b>	<b>R\$ 294.793,51</b>	<b>TOTAL DO PASSIVO</b>	<b>R\$ 267.620,26</b>	<b>R\$ 294.793,51</b>

### iii. Demonstração de Resultados

#### FERREIRA SURF BOYS CONFECÇÕES LTDA.

Com base na demonstração dos resultados mensais do período analisado, fornecida pelas Recuperandas, destacamos:

- Aumento do faturamento no período de R\$ 17.073,00 em **dezembro de 2019**, para R\$ 62.127,70 em **janeiro de 2020**, representando um acréscimo de 263,89% no período;

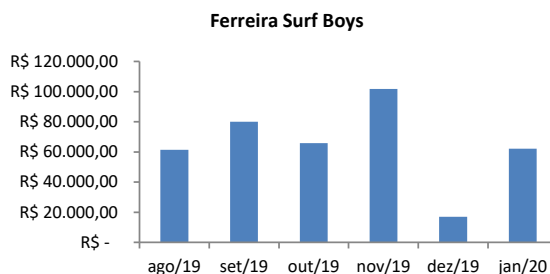


- As despesas administrativo-gerais e com pessoal equivalem a 116,55% sobre a receita líquida do período, acarretando resultado operacional negativo.
- O prejuízo passou de R\$ 75.962,36 em **dezembro de 2019**, para um prejuízo de R\$ 30.983,67 em **janeiro de 2020**;

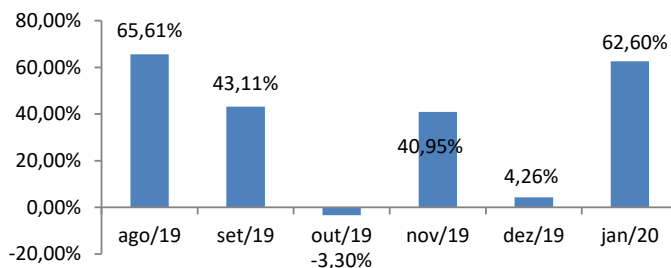
FERREIRA SURF BOYS CONFECÇÕES LTDA.		DEMONSTRAÇÃO DO RESULTADO EM:	
PERÍODO	dez/19	jan/20	
<b>RECEITA OPERACIONAL BRUTA</b>	R\$ 17.073,00	R\$ 62.127,70	
Vendas de Mercadorias	R\$ 17.073,00	R\$ 62.127,70	
<b>DEDUÇÕES DA RECEITA OPERACIONAL BRUTA</b>	-R\$ 1.290,36	-R\$ 4.691,90	
Impostos e Devol. S/ Vendas	-R\$ 1.290,36	-R\$ 4.691,90	
<b>RECEITA OPERACIONAL LÍQUIDA</b>	<b>R\$ 15.782,64</b>	<b>R\$ 57.435,80</b>	
<b>(-) CUSTOS DAS VENDAS</b>	-R\$ 15.111,05	-R\$ 21.480,50	
Custos de Prods.Servs. Vendidos	-R\$ 15.111,05	-R\$ 21.480,50	
<b>(=) LUCRO BRUTO OPERACIONAL</b>	<b>R\$ 671,59</b>	<b>R\$ 35.955,30</b>	
<b>(-) DESPESAS OPERACIONAIS</b>	-R\$ 76.633,95	-R\$ 66.938,97	
Despesas com Pessoal	-R\$ 65.998,68	-R\$ 52.931,20	
Despesas Gerais/administr.	-R\$ 10.635,27	-R\$ 14.007,77	
Tributos e Contribuições	R\$ -	R\$ -	
Depreciações e Amortizações	R\$ -	R\$ -	
<b>(=) RESULTADO OPERACIONAL</b>	<b>-R\$ 75.962,36</b>	<b>-R\$ 30.983,67</b>	
<b>(-) RECEITAS/DESPESAS FINANCEIRAS LÍQUIDAS</b>	<b>R\$ -</b>	<b>R\$ -</b>	
Despesas Financeiras	R\$ -	R\$ -	
Receitas Financeiras	R\$ -	R\$ -	
<b>OUTRAS RECEITAS E DESPESAS</b>	<b>R\$ -</b>	<b>R\$ -</b>	
Receitas/(Despesas) não Operacionais	R\$ -	R\$ -	
<b>(=) RESULTANTES DAS PROV.TRIBUTÁRIAS</b>	<b>-R\$ 75.962,36</b>	<b>-R\$ 30.983,67</b>	
<b>(-) PROVISÕES P/PAGTº DE IMPOSTOS</b>	<b>R\$ -</b>	<b>R\$ -</b>	
<b>( = ) RESULTADO DO EXERCÍCIO</b>	<b>-R\$ 75.962,36</b>	<b>-R\$ 30.983,67</b>	



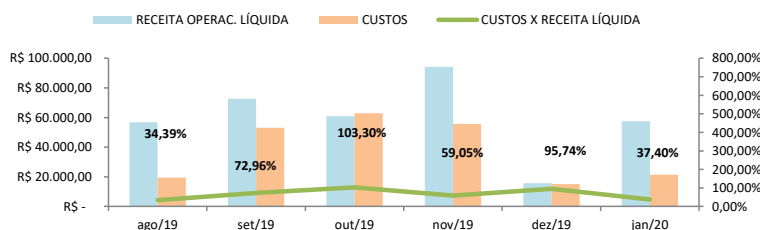
Evolução do Faturamento

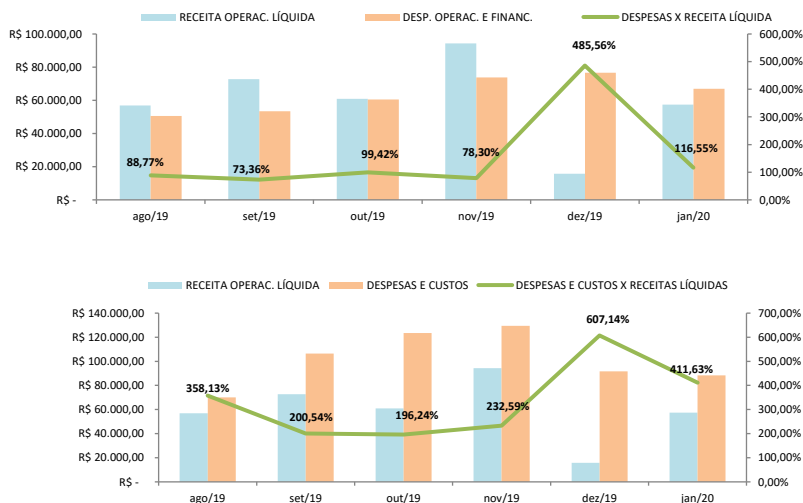


Margem Bruta Acumulada (% Lucro/Venda)



- a) **Dezembro de 2019:** Os custos equivalem a 95,74% sobre a receita operacional líquida, apresentando lucro bruto operacional, porém, insuficiente para cobrir as despesas, encerrando o período com resultado operacional negativo.
  
- b) **Janeiro de 2020:** Os custos equivalem a 37,40% sobre a receita operacional líquida, apresentando lucro bruto operacional, porém, insuficiente para cobrir as despesas, encerrando o período com resultado operacional negativo.





**FSB COMERCIAL E DISTRIB. DE ARTIGOS DO VESTUÁRIO LTDA. EPP.**

Com base na Demonstração dos Resultados mensais do período analisado fornecida pela Recuperandas, destacamos:

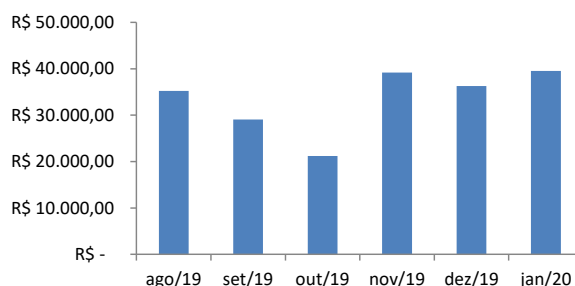
- Aumento do faturamento no período, de R\$ 36.273,51 em **dezembro de 2019**, para R\$ 39.519,50 em **janeiro de 2020**, representando um acréscimo de 8,95% no período;
- As despesas com pessoal, gerais e administrativas sofreram acréscimo de 9,26%, em relação ao período anterior;
- O lucro passou de R\$ 19.099,10 em **dezembro de 2019**, para um lucro de R\$15.743,18 em **janeiro de 2020**.



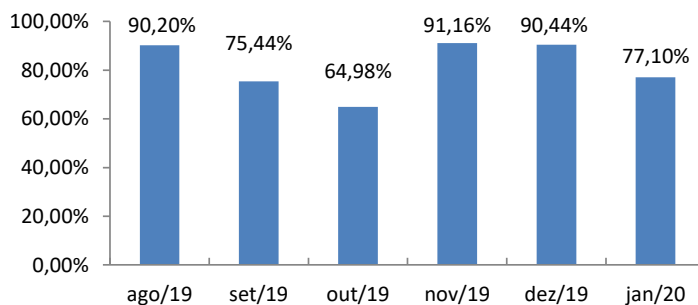


FSB. COMLE .DIST.DE ART.VEST.LTDA.EPP		DEMONSTRAÇÃO DO RESULTADO EM:	
PERÍODO	dez/19	jan/20	
<b>RECEITA OPERACIONAL BRUTA</b>	R\$ 36.273,51	R\$ 39.519,50	
Vendas de Mercadorias	R\$ 36.273,51	R\$ 39.519,50	
<b>DEDUÇÕES DA RECEITA OPERACIONAL BRUTA</b>	-R\$ 1.963,71	-R\$ 2.188,97	
Impostos e Devol. S/ Vendas	-R\$ 1.963,71	-R\$ 2.188,97	
<b>RECEITA OPERACIONAL LÍQUIDA</b>	R\$ 34.309,80	R\$ 37.330,53	
<b>(-) CUSTOS DAS VENDAS</b>	-R\$ 3.279,21	-R\$ 8.550,50	
Custos de Prods.Servs. Vendidos	-R\$ 3.279,21	-R\$ 8.550,50	
<b>(=) LUCRO BRUTO OPERACIONAL</b>	R\$ 31.030,59	R\$ 28.780,03	
<b>(-) DESPESAS OPERACIONAIS</b>	-R\$ 11.931,49	-R\$ 13.036,85	
Despesas com Pessoal	-R\$ 9.205,09	-R\$ 10.854,81	
Despesas Gerais/administr.	-R\$ 2.726,40	-R\$ 2.182,04	
Tributos e Contribuições	R\$ -	R\$ -	
Depreciações e Amortizações	R\$ -	R\$ -	
<b>(=) RESULTADO OPERACIONAL</b>	R\$ 19.099,10	R\$ 15.743,18	
<b>(-) RECEITAS/DESPESAS FINANCEIRAS LÍQUIDAS</b>	R\$ -	R\$ -	
Despesas Financeiras	R\$ -	R\$ -	
Receitas Financeiras	R\$ -	R\$ -	
<b>OUTRAS RECEITAS E DESPESAS</b>	R\$ -	R\$ -	
Receitas/(Despesas) não Operacionais	R\$ -	R\$ -	
<b>(=) RESULTANTES DAS PROV.TRIBUTÁRIAS</b>	R\$ 19.099,10	R\$ 15.743,18	
<b>(-) PROVISÕES P/PAGTº DE IMPOSTOS</b>	R\$ -	R\$ -	
<b>( = ) RESULTADO DO EXERCÍCIO</b>	R\$ 19.099,10	R\$ 15.743,18	

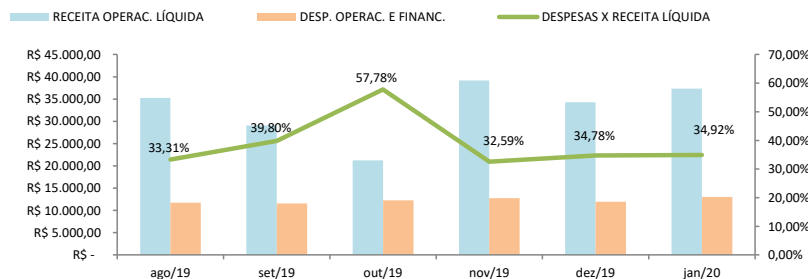
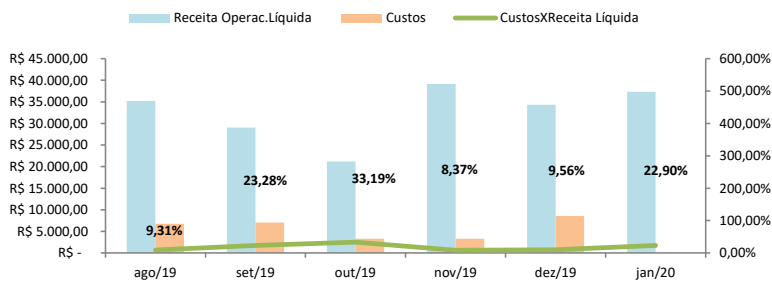
Evolução do Faturamento

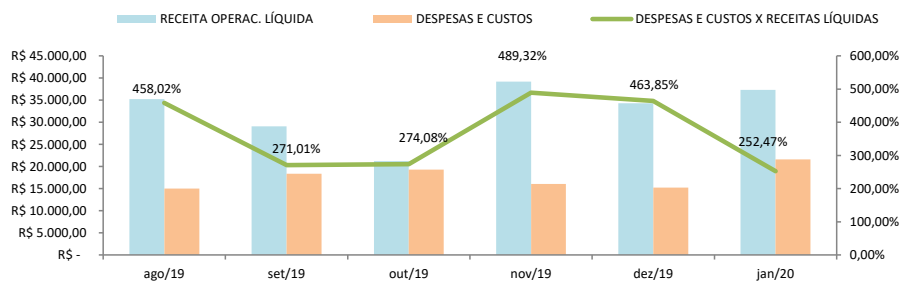


Margem Bruta Acumulada (% Lucro/Venda)



- a) **Dezembro/2019:** Os custos equivalem a 9,56% sobre a receita operacional líquida, apresentando lucro bruto operacional, suficiente para cobrir as despesas, encerrando o período com resultado operacional positivo.
  
- b) **Janeiro de 2020:** Os custos equivalem a 22,90% sobre a receita operacional líquida, apresentando lucro bruto operacional, suficiente para cobrir as despesas, encerrando o período com resultado operacional positivo.





**iv. Recolhimento de Impostos** - Os representantes das Recuperandas não apresentaram guias de recolhimento de impostos, tampouco o comprovante de pagamento.

**v. Extratos Bancários** - Os representantes das Recuperandas não apresentaram os extratos bancários referentes ao período analisado.

**vi. Fluxo de Caixa** - Os representantes das Recuperandas não apresentaram o fluxo de caixa referente ao período analisado **janeiro de 2020**.

**vii. Relatórios de Compras e Vendas** - Os representantes das Recuperandas não apresentaram relatórios de compras e vendas referentes ao período analisado.

**viii. Relatórios de Contas a Pagar e a Receber** - Os representantes das Recuperandas não apresentaram relatórios de contas a pagar e a receber referente ao período **janeiro de 2020**.

**ix. Folha de Pagamento** - Os representantes das Recuperandas não apresentaram folha de pagamento referente a **janeiro de 2020**.

**x. Estoque** - Os representantes das Recuperandas não apresentaram os relatórios de estoque referente a **janeiro de 2020**.



## **RELATÓRIO MENSAL DE ATIVIDADES FEVEREIRO DE 2020.**

### **RECUPERANDAS- FERREIRA SURF BOYS CONFECÇÕES LTDA E FSB COMERCIAL E DISTRIBUIDORA DE ARTIGOS DO VESTUÁRIO LTDA.**

#### **i. Funcionários e Folha de Pagamento**

Os representantes das Recuperandas deixaram de apresentar recibo do Cadastro Geral de Empregados e Desempregados (CAGED), impossibilitando, dessa forma, a demonstração do número de funcionários diretos em **fevereiro de 2020.**

#### **ii. Balanço Patrimonial.**

Destacamos neste tópico um comparativo do balancete do período de **janeiro de 2020 e fevereiro de 2020.**

### **FERREIRA SURF BOYS CONFECÇÕES LTDA**

- Em **janeiro de 2020**, apresentou um Ativo Circulante de R\$ 421.866,47 e Passivo Circulante de R\$ 2.582.408,53, o que denota um índice de liquidez de 0,16%, para cara 1 (um) real em passivo circulante possui 16 centavos de recursos para a sua liquidação corrente; verifica-se, ainda, um acréscimo no Patrimônio Líquido (Negativo) de 0,63%.
- Em **fevereiro de 2020**, apresentou um Ativo Circulante de R\$ 415.494,52 e Passivo Circulante de R\$ 2.626.154,54, o que denota um índice de liquidez de 0,16%, ou seja, para cara 1 (um) real em passivo circulante a possui 16 centavos



de recursos para a sua liquidação corrente. Verifica-se, ainda, um acréscimo no Patrimônio Líquido (Negativo) de 0,84%.

FERREIRA SURF BOYS CONFEÇ. LTDA. CNPJ MF 07.905.551/0001-43					
BALANÇOS PATRIMONIAIS LEVANTADOS EM -					
ATIVO			PASSIVO		
CIRCULANTE	31/01/2020	29/02/2020	CIRCULANTE	31/01/2020	29/02/2020
Disponibilidades	-R\$ 66.845,93	-R\$ 67.699,60	Fornecedores	R\$ 1.837.731,36	R\$ 1.857.380,04
Estoques	R\$ 419.642,60	R\$ 423.101,05	Obrig.Trabal.e Previdenc.	R\$ 725.201,74	R\$ 750.900,52
Cientes	R\$ 69.069,80	R\$ 60.093,07	Obrigações Tributárias	R\$ 11.290,46	R\$ 9.689,01
			Outras Obrigações	R\$ 8.184,97	R\$ 8.184,97
			Emprést./Financiamentos		
	<b>R\$ 421.866,47</b>	<b>R\$ 415.494,52</b>		<b>R\$ 2.582.408,53</b>	<b>R\$ 2.626.154,54</b>
<b>NÃO CIRCULANTE</b>			<b>NÃO CIRCULANTE</b>		
Real. a Longo Prazo			Emprést. e Financ.	R\$ 3.796.257,81	R\$ 3.796.257,81
Imp. e Contrib a comp.	R\$ -	R\$ -	Fornecedores	R\$ -	R\$ -
Titulos a Receber	R\$ -	R\$ -			
Depositos Judiciais	R\$ -	R\$ -			
Outras Contas a Receber	R\$ -	R\$ -			
	<b>R\$ -</b>	<b>R\$ -</b>		<b>R\$ 3.796.258</b>	<b>R\$ 3.796.258</b>
<b>PERMANENTE</b>			<b>PATRIMONIO LÍQUIDO</b>		
Imobilizado	R\$ 8.483,00	R\$ 8.483,00	Capital Social	R\$ 20.000,00	R\$ 20.000,00
Bens Móveis	R\$ -	R\$ -	Lucros/Prej. Acumul.	-R\$ 5.937.986,94	-R\$ 5.937.986,94
(-)Depreciações	-R\$ 653,74	-R\$ 724,10	Resultado do Exercício	-R\$ 30.983,67	-R\$ 81.171,99
Intangível			Ajuste de exercícios anteriores	R\$ -	
	<b>R\$ 7.829,26</b>	<b>R\$ 7.758,90</b>		<b>-R\$ 5.948.970,61</b>	<b>-R\$ 5.999.158,93</b>
<b>TOTAL DO ATIVO</b>	<b>R\$ 429.695,73</b>	<b>R\$ 423.253,42</b>	<b>TOTAL DO PASSIVO</b>	<b>R\$ 429.695,73</b>	<b>R\$ 423.253,42</b>

### **FSB COMERCIAL E DISTRIB. DE ARTIGOS DO VESTUÁRIO LTDA. EPP.**

- Em **fevereiro de 2020**, apresentou um Ativo Circulante de R\$ 230.057,45 e Passivo Circulante de R\$ 1.316.627,04, representando índice de liquidez de 0,17%, ou seja, para cada 1 (um) real em passivo circulante a possui 17 centavos de recursos para a sua liquidação corrente. Verifica-se, ainda, um acréscimo no Patrimônio Líquido (Negativo) de 1,33%.
- Em **janeiro de 2020**, apresentou um Ativo Circulante de R\$ 238.024,83 e Passivo Circulante de R\$ 1.312.719,19, representando índice de liquidez de



0,18%, ou seja, para cada 1 (um) real em passivo circulante a possui 18 centavos de recursos para a sua liquidação corrente. Verifica-se, ainda, um decréscimo no Patrimônio Líquido (Negativo) de 1,52%.

FSB COML. E DIST. DE ART.VEST. LTDA EPP. - CNPJ MF 03.287.792/0001-15					
BALANÇOS PATRIMONIAIS LEVANTADOS EM -					
ATIVO			PASSIVO		
CIRCULANTE	31/01/2020	29/02/2020	CIRCULANTE	31/01/2020	29/02/2020
Disponibilidades	R\$ 16.981,65	R\$ 10.395,42	Fornecedores	R\$ 222.766,48	R\$ 222.766,48
Estoques	R\$ 16.344,91	R\$ 14.963,76	Empréstimos	R\$ 919.845,63	R\$ 919.845,63
Clientes	R\$ 204.698,27	R\$ 204.698,27	Obrigações Tributárias	R\$ 23.699,70	R\$ 22.755,33
			Obrig.Trabal.e Previdenc.	R\$ 129.887,24	R\$ 134.739,46
			Outras Obrigações	R\$ 16.520,14	R\$ 16.520,14
	<b>R\$ 238.024,83</b>	<b>R\$ 230.057,45</b>		<b>R\$ 1.312.719,19</b>	<b>R\$ 1.316.627,04</b>
<b>NÃO CIRCULANTE</b>			<b>NÃO CIRCULANTE</b>		
Real. a Longo Prazo			Emprést. e Financ.	R\$ -	R\$ -
Imp. e Contrib a comp.	R\$ -	R\$ -	Fornecedores	R\$ -	R\$ -
Títulos a Receber	R\$ -	R\$ -			
Depositos Judiciais	R\$ -	R\$ -		<b>R\$ -</b>	<b>R\$ -</b>
Outras Contas a Receber	R\$ -	R\$ -	<b>PATRIMONIO LÍQUIDO</b>		
	<b>R\$ -</b>	<b>R\$ -</b>	Capital Social	R\$ 200.000,00	R\$ 200.000,00
<b>PERMANENTE</b>			Lucros/Prej. Acumul.	-R\$ 1.233.668,86	-R\$ 1.217.925,68
Imobilizado			Resultado do Exercício	R\$ 15.743,18	-R\$ 13.496,96
Bens Móveis	R\$ 194.615,73	R\$ 194.615,73			
(-)Depreciações	-R\$ 137.847,05	-R\$ 139.468,78			
Intangível					
	<b>R\$ 56.768,68</b>	<b>R\$ 55.146,95</b>		<b>-R\$ 1.017.925,68</b>	<b>-R\$ 1.031.422,64</b>
<b>TOTAL DO ATIVO</b>	<b>R\$ 294.793,51</b>	<b>R\$ 285.204,40</b>	<b>TOTAL DO PASSIVO</b>	<b>R\$ 294.793,51</b>	<b>R\$ 285.204,40</b>

### iii. Demonstração de Resultados

#### FERREIRA SURF BOYS CONFECÇÕES LTDA.

Com base na demonstração dos resultados mensais do período analisado, fornecida pelas Recuperandas, destacamos:

- Queda do faturamento no período, de R\$ 62.127,70 em janeiro de 2019, para R\$ 40.405,50 em **fevereiro de 2020**, representando um decréscimo de 34,96% no período;

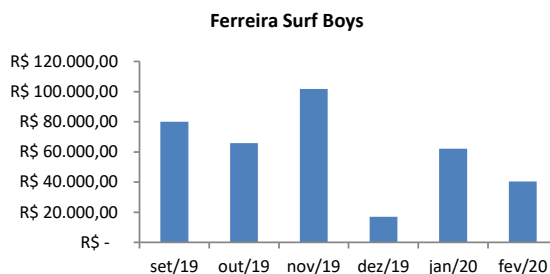


- As despesas administrativo-gerais e com pessoal equivalem a 197,77% sobre a receita líquida do período, acarretando resultado operacional negativo.
- O prejuízo passou de R\$ 30.983,67 em **janeiro de 2020**, para um prejuízo de R\$ 50.188,32 em **fevereiro de 2020**;

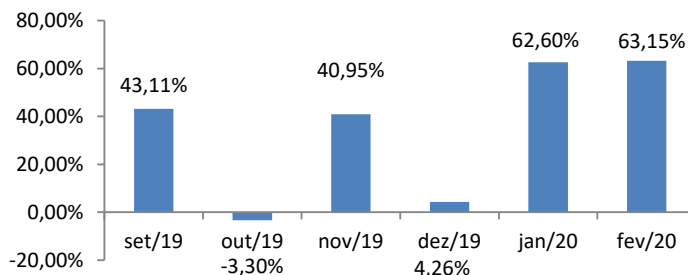
FERREIRA SURF BOYS CONFECÇÕES LTDA.		DEMONSTRAÇÃO DO RESULTADO EM:	
PERÍODO	jan/20	fev/20	
<b>RECEITA OPERACIONAL BRUTA</b>	<b>R\$ 62.127,70</b>	<b>R\$ 40.405,50</b>	
Vendas de Mercadorias	R\$ 62.127,70	R\$ 40.405,50	
<b>DEDUÇÕES DA RECEITA OPERACIONAL BRUTA</b>	<b>-R\$ 4.691,90</b>	<b>-R\$ 3.124,66</b>	
Impostos e Devol. S/ Vendas	-R\$ 4.691,90	-R\$ 3.124,66	
<b>RECEITA OPERACIONAL LÍQUIDA</b>	<b>R\$ 57.435,80</b>	<b>R\$ 37.280,84</b>	
<b>(-) CUSTOS DAS VENDAS</b>	<b>-R\$ 21.480,50</b>	<b>-R\$ 13.737,87</b>	
Custos de Prods.Servs. Vendidos	-R\$ 21.480,50	-R\$ 13.737,87	
<b>(=) LUCRO BRUTO OPERACIONAL</b>	<b>R\$ 35.955,30</b>	<b>R\$ 23.542,97</b>	
<b>(-) DESPESAS OPERACIONAIS</b>	<b>-R\$ 66.938,97</b>	<b>-R\$ 73.731,29</b>	
Despesas com Pessoal	-R\$ 52.931,20	-R\$ 58.089,98	
Despesas Gerais/administr.	-R\$ 14.007,77	-R\$ 15.641,31	
Tributos e Contribuições	R\$ -	R\$ -	
Depreciações e Amortizações	R\$ -	R\$ -	
<b>(=) RESULTADO OPERACIONAL</b>	<b>-R\$ 30.983,67</b>	<b>-R\$ 50.188,32</b>	
<b>(-) RECEITAS/DESPESAS FINANCEIRAS LÍQUIDAS</b>	<b>R\$ -</b>	<b>R\$ -</b>	
Despesas Financeiras	R\$ -	R\$ -	
Receitas Financeiras	R\$ -	R\$ -	
<b>OUTRAS RECEITAS E DESPESAS</b>	<b>R\$ -</b>	<b>R\$ -</b>	
Receitas/(Despesas) não Operacionais	R\$ -		
<b>(=) RESUL.ANTES DAS PROV.TRIBUTÁRIAS</b>	<b>-R\$ 30.983,67</b>	<b>-R\$ 50.188,32</b>	
<b>(-) PROVISÕES P/PAGTº DE IMPOSTOS</b>	<b>R\$ -</b>	<b>R\$ -</b>	
<b>( = ) RESULTADO DO EXERCÍCIO</b>	<b>-R\$ 30.983,67</b>	<b>-R\$ 50.188,32</b>	



Evolução do Faturamento

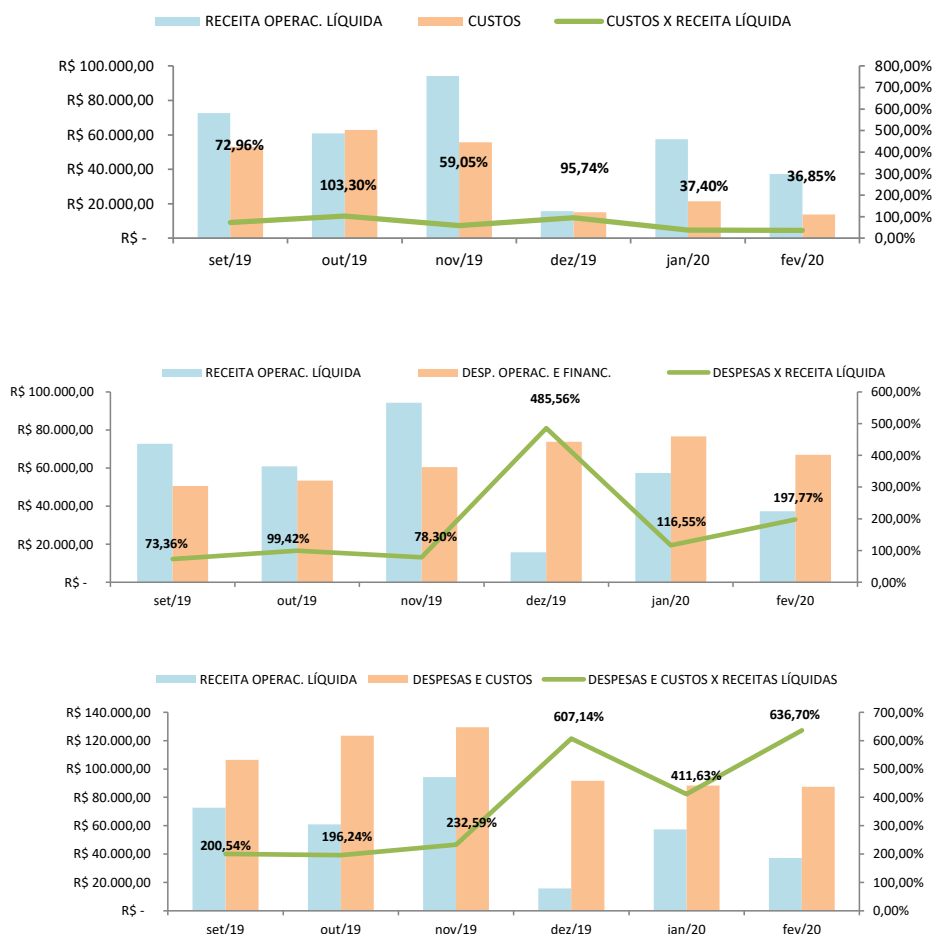


Margem Bruta Acumulada (%Lucro/Venda)



- a) **Fevereiro de 2020:** Os custos equivalem a 36,85% sobre a receita operacional líquida, apresentando lucro bruto operacional, porém, insuficiente para cobrir as despesas, encerrando o período com resultado operacional negativo.
  
- a) **Janeiro de 2020:** Os custos equivalem a 37,40% sobre a receita operacional líquida, apresentando lucro bruto operacional, porém, insuficiente para cobrir as despesas, encerrando o período com resultado operacional negativo.





**FSB COMERCIAL E DISTRIB. DE ARTIGOS DO VESTUÁRIO LTDA. EPP.**

Com base na Demonstração dos Resultados mensais do período analisado fornecida pela Recuperandas, destacamos:

- Redução do faturamento no período, de R\$ 39.519,50 em **janeiro de 2020**, para R\$ 22.520,40 em **fevereiro de 2020**, representando um decréscimo de 43,01% no período;
- As despesas com pessoal, gerais e administrativas sofreram acréscimo de 131,98%, em relação ao período anterior;

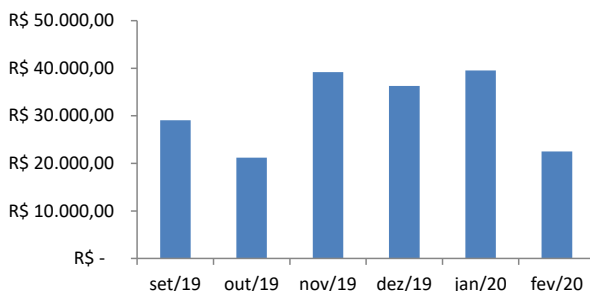


- O lucro passou de R\$ 15.743,18 em **janeiro de 2020**, para um prejuízo de R\$ 13.496,96 em **fevereiro de 2020**.

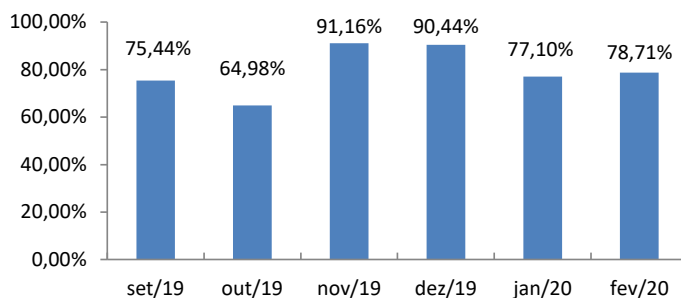
FSB. COMLE .DIST.DE ART.VEST.LTDA.EPP	DEMONSTRAÇÃO DO RESULTADO EM:	
PERÍODO	jan/20	fev/20
<b>RECEITA OPERACIONAL BRUTA</b>	<b>R\$ 39.519,50</b>	<b>R\$ 22.520,40</b>
Vendas de Mercadorias	R\$ 39.519,50	R\$ 22.520,40
<b>DEDUÇÕES DA RECEITA OPERACIONAL BRUTA</b>	<b>-R\$ 2.188,97</b>	<b>-R\$ 1.244,59</b>
Impostos e Devol. S/ Vendas	-R\$ 2.188,97	-R\$ 1.244,59
<b>RECEITA OPERACIONAL LÍQUIDA</b>	<b>R\$ 37.330,53</b>	<b>R\$ 21.275,81</b>
<b>(-) CUSTOS DAS VENDAS</b>	<b>-R\$ 8.550,50</b>	<b>-R\$ 4.529,80</b>
Custos de Prods.Servs. Vendidos	-R\$ 8.550,50	-R\$ 4.529,80
<b>(=) LUCRO BRUTO OPERACIONAL</b>	<b>R\$ 28.780,03</b>	<b>R\$ 16.746,01</b>
<b>(-) DESPESAS OPERACIONAIS</b>	<b>-R\$ 13.036,85</b>	<b>-R\$ 30.242,97</b>
Despesas com Pessoal	-R\$ 10.854,81	-R\$ 13.535,58
Despesas Gerais/administr.	-R\$ 2.182,04	-R\$ 16.707,39
Tributos e Contribuições	R\$ -	R\$ -
Depreciações e Amortizações	R\$ -	R\$ -
<b>(=) RESULTADO OPERACIONAL</b>	<b>R\$ 15.743,18</b>	<b>-R\$ 13.496,96</b>
<b>(-) RECEITAS/DESPESAS FINANCEIRAS LÍQUIDAS</b>	<b>R\$ -</b>	<b>R\$ -</b>
Despesas Financeiras	R\$ -	R\$ -
Receitas Financeiras	R\$ -	R\$ -
<b>OUTRAS RECEITAS E DESPESAS</b>	<b>R\$ -</b>	<b>R\$ -</b>
Receitas/(Despesas) não Operacionais	R\$ -	R\$ -
<b>(=) RESULTANTES DAS PROV.TRIBUTÁRIAS</b>	<b>R\$ 15.743,18</b>	<b>-R\$ 13.496,96</b>
<b>(-) PROVISÕES P/PAGTº DE IMPOSTOS</b>	<b>R\$ -</b>	<b>R\$ -</b>
<b>( = ) RESULTADO DO EXERCÍCIO</b>	<b>R\$ 15.743,18</b>	<b>-R\$ 13.496,96</b>



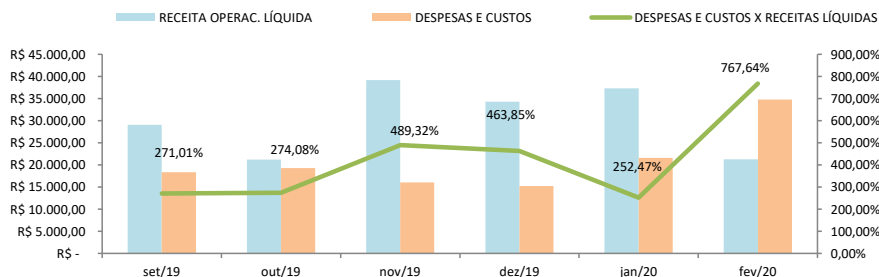
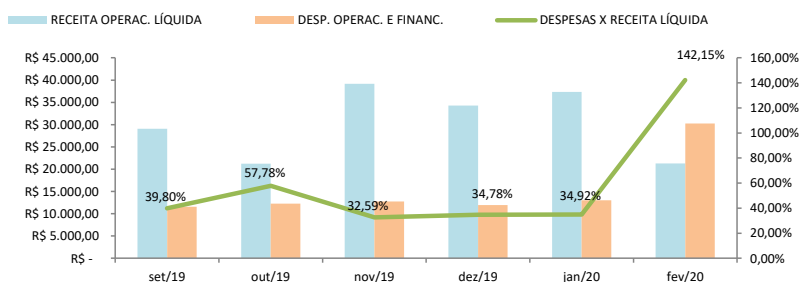
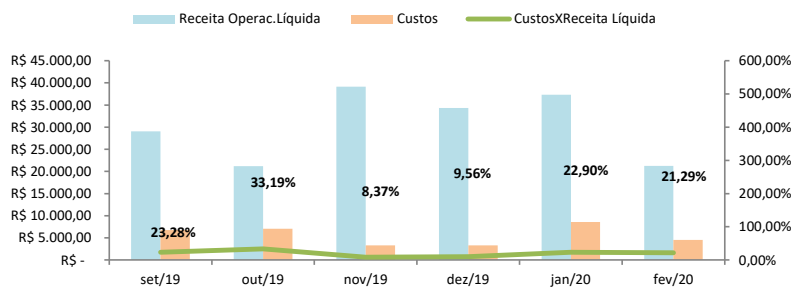
Evolução do Faturamento



Margem Bruta Acumulada (% Lucro/Venda)



- a) **Fevereiro de 2020:** Os custos equivalem a 21,29% sobre a receita operacional líquida, apresentando lucro bruto operacional, porém, insuficiente para cobrir as despesas, encerrando o período com resultado operacional negativo.
  
- b) **Janeiro de 2020:** Os custos equivalem a 22,90% sobre a receita operacional líquida, apresentando lucro bruto operacional, suficiente para cobrir as despesas, encerrando o período com resultado operacional positivo.



iv. **Recolhimento de Impostos** - Os representantes das Recuperandas não apresentaram guias de recolhimento de impostos, tampouco o comprovante de pagamento.

v. **Extratos Bancários** - Os representantes das Recuperandas não apresentaram os extratos bancários referentes ao período analisado.

vi. **Fluxo de Caixa** - Os representantes das Recuperandas não apresentaram o fluxo de caixa referente ao período analisado **fevereiro de 2020**.



- vii. Relatórios de Compras e Vendas** - Os representantes das Recuperandas não apresentaram relatórios de compras e vendas referentes ao período analisado.
- viii. Relatórios de Contas a Pagar e a Receber** - Os representantes das Recuperandas não apresentaram relatórios de contas a pagar e a receber referente ao período **fevereiro de 2020**.
- ix. Folha de Pagamento** - Os representantes das Recuperandas não apresentaram folha de pagamento referente a **fevereiro de 2020**.
- x. Estoque** - Os representantes das Recuperandas não apresentaram os relatórios de estoque referente a **fevereiro de 2020**



## RELATÓRIO MENSAL DE ATIVIDADES MARÇO DE 2020.

### **RECUPERANDAS- FERREIRA SURF BOYS CONFECÇÕES LTDA E FSB COMERCIAL E DISTRIBUIDORA DE ARTIGOS DO VESTUÁRIO LTDA.**

#### **i. Funcionários e Folha de Pagamento**

Os representantes das Recuperandas deixaram de apresentar recibo do Cadastro Geral de Empregados e Desempregados (CAGED), impossibilitando, dessa forma, a demonstração do número de funcionários diretos em **março de 2020.**

#### **ii. Balanço Patrimonial.**

Destacamos neste tópico um comparativo do balancete do período de **fevereiro de 2020 e março de 2020.**

### **FERREIRA SURF BOYS CONFECÇÕES LTDA**

- Em **março de 2020**, apresentou um Ativo Circulante de R\$ 488.330,08 e Passivo Circulante de R\$ 2.736.796,67, o que denota um índice de liquidez de 0,18%, ou seja, para cara 1(um) real em passivo circulante possui 18 centavos de recursos para a sua liquidação corrente. Verifica-se, ainda, um acréscimo no Patrimônio Líquido (Negativo) de 0,63%.
- Em **fevereiro de 2020**, apresentou um Ativo Circulante de R\$ 415.494,52 e Passivo Circulante de R\$ 2.626.154,54, o que denota um índice de liquidez de 0,16%, ou seja, para cara 1(um) real em passivo circulante a possui 16 centavos

1



de recursos para a sua liquidação corrente. Verifica-se, ainda, um acréscimo no Patrimônio Líquido (Negativo) de 0,84%.

FERREIRA SURF BOYS CONFECÇ. LTDA. CNPJ MF 07.905.551/0001-43					
BALANÇOS PATRIMONIAIS LEVANTADOS EM -					
ATIVO			PASSIVO		
CIRCULANTE	29/02/2020	31/03/2020	CIRCULANTE	29/02/2020	31/03/2020
Disponibilidades	-R\$ 67.699,60	-R\$ 64.268,26	Fornecedores	R\$ 1.857.380,04	R\$ 1.957.511,28
Estoques	R\$ 423.101,05	R\$ 515.269,34	Obrig.Trabal.e Previdenc.	R\$ 750.900,52	R\$ 757.202,72
Clientes	R\$ 60.093,07	R\$ 37.329,00	Obrigações Tributárias	R\$ 9.689,01	R\$ 13.897,70
			Outras Obrigações	R\$ 8.184,97	R\$ 8.184,97
			Emprést./Financiamentos		
	<b>R\$ 415.494,52</b>	<b>R\$ 488.330,08</b>		<b>R\$ 2.626.154,54</b>	<b>R\$ 2.736.796,67</b>
NÃO CIRCULANTE			NÃO CIRCULANTE		
Real. a Longo Prazo			Emprést. e Financ.	R\$ 3.796.257,81	R\$ 3.796.257,81
Imp. e Contrib a comp.	R\$ -	R\$ -	Fornecedores	R\$ -	R\$ -
Titulos a Receber	R\$ -	R\$ -			
Depositos Judiciais	R\$ -	R\$ -			
Outras Contas a Receber	R\$ -	R\$ -			
	<b>R\$ -</b>	<b>R\$ -</b>		<b>R\$ 3.796.258</b>	<b>R\$ 3.796.258</b>
PERMANENTE			PATRIMONIO LÍQUIDO		
Imobilizado	R\$ 8.483,00	R\$ 8.483,00	Capital Social	R\$ 20.000,00	R\$ 20.000,00
Bens Móveis	R\$ -	R\$ -	Lucros/Prej. Acumul.	-R\$ 5.937.986,94	-R\$ 5.937.986,94
(-)Depreciações	-R\$ 724,10	-R\$ 794,46	Resultado do Exercício	-R\$ 81.171,99	-R\$ 119.048,92
Intangível			Ajuste de exercícios anteriores		
	<b>R\$ 7.758,90</b>	<b>R\$ 7.688,54</b>		<b>-R\$ 5.999.158,93</b>	<b>-R\$ 6.037.035,86</b>
<b>TOTAL DO ATIVO</b>	<b>R\$ 423.253,42</b>	<b>R\$ 496.018,62</b>	<b>TOTAL DO PASSIVO</b>	<b>R\$ 423.253,42</b>	<b>R\$ 496.018,62</b>

### **FSB COMERCIAL E DISTRIB. DE ARTIGOS DO VESTUÁRIO LTDA. EPP.**

- Em **fevereiro de 2020**, apresentou um Ativo Circulante de R\$ 230.057,45 e Passivo Circulante de R\$ 1.316.627,04, representando índice de liquidez de 0,17%, ou seja, para cada 1 (um) real em passivo circulante a possui 17 centavos de recursos para a sua liquidação corrente. Verifica-se, ainda, um acréscimo no Patrimônio Líquido (Negativo) de 1,33%.
- Em **março de 2020**, Ativo Circulante de R\$ 222.170,00 e Passivo Circulante de R\$1.321.359,40, representando índice de liquidez de 0,17%, ou seja, para cada 1



(um) real em passivo circulante a possui 17 centavos de recursos para a sua liquidação corrente. Verifica-se, ainda, um decréscimo no Patrimônio Líquido (Negativo) de 0,63%.

FSB COML. E DIST. DE ART.VEST. LTDA EPP. - CNPJ MF 03.287.792/0001-15					
BALANÇOS PATRIMONIAIS LEVANTADOS EM -					
ATIVO			PASSIVO		
CIRCULANTE	29/02/2020	31/03/2020	CIRCULANTE	29/02/2020	31/03/2020
Disponibilidades	R\$ 10.395,42	R\$ 2.373,22	Fornecedores	R\$ 222.766,48	R\$ 222.766,48
Estoques	R\$ 14.963,76	R\$ 15.098,51	Empréstimos	R\$ 919.845,63	R\$ 919.845,63
Clientes	R\$ 204.698,27	R\$ 204.698,27	Obrigações Tributárias	R\$ 22.755,33	R\$ 22.934,71
			Obrig.Trabal.e Previdenc.	R\$ 134.739,46	R\$ 139.292,44
			Outras Obrigações	R\$ 16.520,14	R\$ 16.520,14
	<b>R\$ 230.057,45</b>	<b>R\$ 222.170,00</b>		<b>R\$ 1.316.627,04</b>	<b>R\$ 1.321.359,40</b>
<b>NÃO CIRCULANTE</b>			<b>NÃO CIRCULANTE</b>		
Real. a Longo Prazo			Emprést. e Financ.	R\$ -	R\$ -
Imp. e Contrib a comp.	R\$ -	R\$ -	Fornecedores	R\$ -	R\$ -
Titulos a Receber	R\$ -	R\$ -			
Depositos Judiciais	R\$ -	R\$ -		<b>R\$ -</b>	<b>R\$ -</b>
Outras Contas a Receber	R\$ -	R\$ -	<b>PATRIMONIO LÍQUIDO</b>		
	<b>R\$ -</b>	<b>R\$ -</b>	Capital Social	R\$ 200.000,00	R\$ 200.000,00
<b>PERMANENTE</b>			Lucros/Prej. Acumul.	-R\$ 1.217.925,68	-R\$ 1.231.422,64
Imobilizado			Resultado do Exercício	-R\$ 13.496,96	-R\$ 14.241,54
Bens Móveis	R\$ 194.615,73	R\$ 194.615,73			
(-)Depreciações	-R\$ 139.468,78	-R\$ 141.090,51			
Intangível					
	<b>R\$ 55.146,95</b>	<b>R\$ 53.525,22</b>		<b>-R\$ 1.031.422,64</b>	<b>-R\$ 1.045.664,18</b>
<b>TOTAL DO ATIVO</b>	<b>R\$ 285.204,40</b>	<b>R\$ 275.695,22</b>	<b>TOTAL DO PASSIVO</b>	<b>R\$ 285.204,40</b>	<b>R\$ 275.695,22</b>

### iii. Demonstração de Resultados

#### FERREIRA SURF BOYS CONFECÇÕES LTDA.

Com base na demonstração dos resultados mensais do período analisado, fornecida pelas Recuperandas, destacamos:

- Queda do faturamento no período, de R\$ 40.405,50 em **fevereiro de 2020**, para R\$ 22.591,00 em **março de 2020**, representando um decréscimo de 44,09% no período;



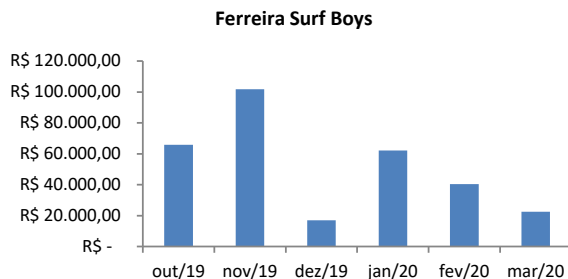


- As despesas administrativo-gerais e com pessoal equivalem a 363,35% sobre a receita líquida do período, acarretando resultado operacional negativo.
- O prejuízo passou de R\$ 50.188,32 em **fevereiro de 2020**, para um prejuízo de R\$ 37.876,93 em **março de 2020**;

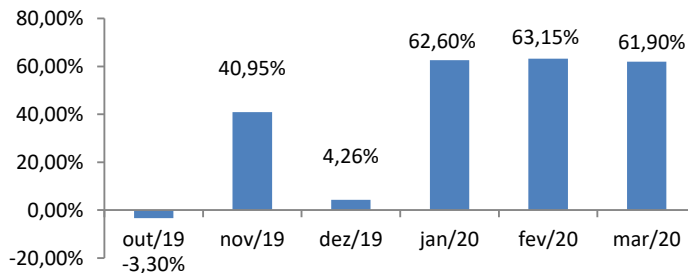
FERREIRA SURF BOYS CONFECÇÕES LTDA.		DEMONSTRAÇÃO DO RESULTADO EM:	
PERÍODO	fev/20	mar/20	
<b>RECEITA OPERACIONAL BRUTA</b>	<b>R\$ 40.405,50</b>	<b>R\$ 22.591,00</b>	
Vendas de Mercadorias	R\$ 40.405,50	R\$ 22.591,00	
<b>DEDUÇÕES DA RECEITA OPERACIONAL BRUTA</b>	<b>-R\$ 3.124,66</b>	<b>-R\$ 1.747,08</b>	
Impostos e Devol. S/ Vendas	-R\$ 3.124,66	-R\$ 1.747,08	
<b>RECEITA OPERACIONAL LÍQUIDA</b>	<b>R\$ 37.280,84</b>	<b>R\$ 20.843,92</b>	
<b>(-) CUSTOS DAS VENDAS</b>	<b>-R\$ 13.737,87</b>	<b>-R\$ 7.940,74</b>	
Custos de Prods.Servs. Vendidos	-R\$ 13.737,87	-R\$ 7.940,74	
<b>(=) LUCRO BRUTO OPERACIONAL</b>	<b>R\$ 23.542,97</b>	<b>R\$ 12.903,18</b>	
<b>(-) DESPESAS OPERACIONAIS</b>	<b>-R\$ 73.731,29</b>	<b>-R\$ 75.735,61</b>	
Despesas com Pessoal	-R\$ 58.089,98	-R\$ 51.808,49	
Despesas Gerais/administr.	-R\$ 15.641,31	-R\$ 23.927,12	
Tributos e Contribuições	R\$ -		
Depreciações e Amortizações	R\$ -		
<b>(=) RESULTADO OPERACIONAL</b>	<b>-R\$ 50.188,32</b>	<b>-R\$ 62.832,43</b>	
<b>(-) RECEITAS/DESPESAS FINANCEIRAS LÍQUIDAS</b>	<b>R\$ -</b>	<b>R\$ 24.955,50</b>	
Despesas Financeiras	R\$ -	R\$ -	
Receitas Financeiras	R\$ -	R\$ 24.955,50	
<b>OUTRAS RECEITAS E DESPESAS</b>	<b>R\$ -</b>	<b>R\$ -</b>	
Receitas/(Despesas) não Operacionais			
<b>(=) RESUL.ANTES DAS PROV.TRIBUTÁRIAS</b>	<b>-R\$ 50.188,32</b>	<b>-R\$ 37.876,93</b>	
<b>(-) PROVISÕES P/PAGTº DE IMPOSTOS</b>	<b>R\$ -</b>	<b>R\$ -</b>	
<b>( = ) RESULTADO DO EXERCÍCIO</b>	<b>-R\$ 50.188,32</b>	<b>-R\$ 37.876,93</b>	



Evolução do Faturamento



Margem Bruta Acumulada (%Lucro/Venda)



- a) **Fevereiro de 2020:** Os custos equivalem a 36,85% sobre a receita operacional líquida, apresentando lucro bruto operacional, porém, insuficiente para cobrir as despesas, encerrando o período com resultado operacional negativo.
- b) **Março de 2020:** Os custos equivalem a 38,10% sobre a receita operacional líquida, apresentando lucro bruto operacional, porém, insuficiente para cobrir as despesas, encerrando o período com resultado operacional negativo.



**FSB COMERCIAL E DISTRIB. DE ARTIGOS DO VESTUÁRIO LTDA. EPP.**

Com base na Demonstração dos Resultados mensais do período analisado fornecida pela Recuperandas, destacamos:

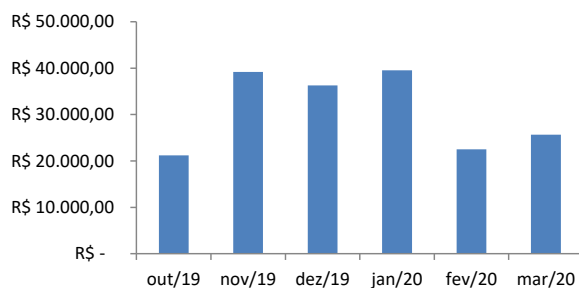
- Aumento do faturamento no período, de R\$ 22.520,40 em **fevereiro de 2020**, para R\$ 25.653,75 em **março de 2020**, representando um acréscimo de 13,91% no período;
- As despesas com pessoal, gerais e administrativas sofreram acréscimo de 4,47%, em relação ao período anterior;



- O prejuízo passou de R\$ 13.496,96 em **fevereiro de 2020**, para um prejuízo de R\$ 14.241,54 em **março de 2020**;

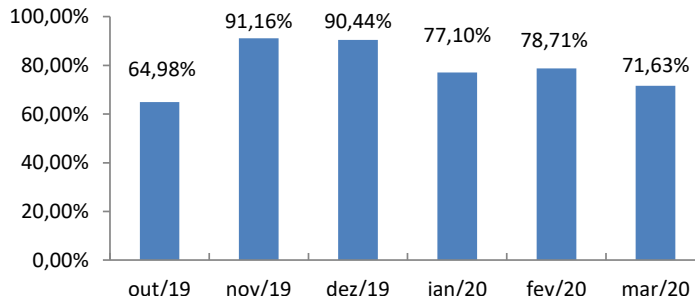
FSB. COMLE .DIST.DE ART.VEST.LTDA.EPP	DEMONSTRAÇÃO DO RESULTADO EM:	
PERÍODO	fev/20	mar/20
<b>RECEITA OPERACIONAL BRUTA</b>	<b>R\$ 22.520,40</b>	<b>R\$ 25.653,75</b>
Vendas de Mercadorias	R\$ 22.520,40	R\$ 25.653,75
<b>DEDUÇÕES DA RECEITA OPERACIONAL BRUTA</b>	<b>-R\$ 1.244,59</b>	<b>-R\$ 1.423,97</b>
Impostos e Devol. S/ Vendas	-R\$ 1.244,59	-R\$ 1.423,97
<b>RECEITA OPERACIONAL LÍQUIDA</b>	<b>R\$ 21.275,81</b>	<b>R\$ 24.229,78</b>
<b>(-) CUSTOS DAS VENDAS</b>	<b>-R\$ 4.529,80</b>	<b>-R\$ 6.875,20</b>
Custos de Prods.Servs. Vendidos	-R\$ 4.529,80	-R\$ 6.875,20
<b>(=) LUCRO BRUTO OPERACIONAL</b>	<b>R\$ 16.746,01</b>	<b>R\$ 17.354,58</b>
<b>(-) DESPESAS OPERACIONAIS</b>	<b>-R\$ 30.242,97</b>	<b>-R\$ 31.596,12</b>
Despesas com Pessoal	-R\$ 13.535,58	-R\$ 14.413,40
Despesas Gerais/administr.	-R\$ 16.707,39	-R\$ 17.182,72
Tributos e Contribuições	R\$ -	R\$ -
Depreciações e Amortizações	R\$ -	R\$ -
<b>(=) RESULTADO OPERACIONAL</b>	<b>-R\$ 13.496,96</b>	<b>-R\$ 14.241,54</b>
<b>(-) RECEITAS/DESPESAS FINANCEIRAS LÍQUIDAS</b>	<b>R\$ -</b>	<b>R\$ -</b>
Despesas Financeiras	R\$ -	R\$ -
Receitas Financeiras	R\$ -	R\$ -
<b>OUTRAS RECEITAS E DESPESAS</b>	<b>R\$ -</b>	<b>R\$ -</b>
Receitas/(Despesas) não Operacionais	R\$ -	R\$ -
<b>(=) RESUL.ANTES DAS PROV.TRIBUTÁRIAS</b>	<b>-R\$ 13.496,96</b>	<b>-R\$ 14.241,54</b>
<b>(-) PROVISÕES P/PAGTº DE IMPOSTOS</b>	<b>R\$ -</b>	<b>R\$ -</b>
<b>( = ) RESULTADO DO EXERCÍCIO</b>	<b>-R\$ 13.496,96</b>	<b>-R\$ 14.241,54</b>

### Evolução do Faturamento

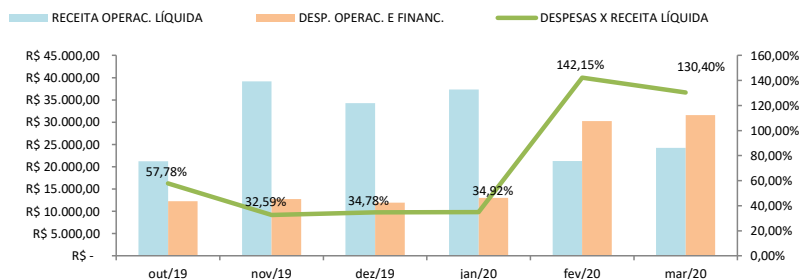
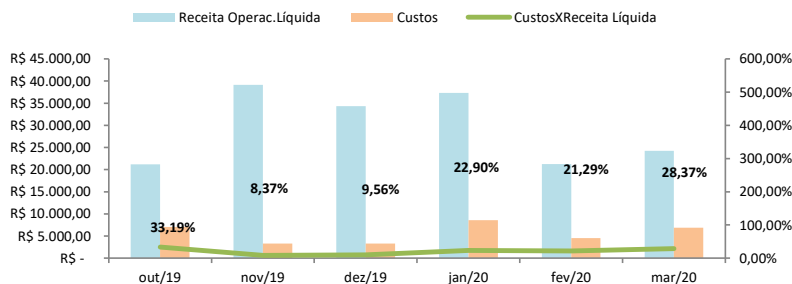


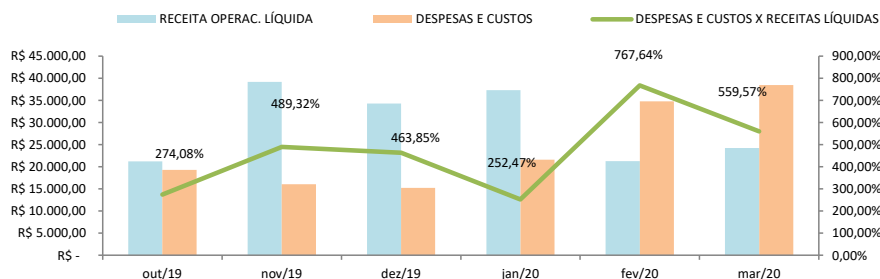


Margem Bruta Acumulada (% Lucro/Venda)



- a) **Fevereiro de 2020:** Os custos equivalem a 21,29% sobre a receita operacional líquida, apresentando lucro bruto operacional, porém, insuficiente para cobrir as despesas, encerrando o período com resultado operacional negativo.
- b) **Março de 2020:** Os custos equivalem a 28,37% sobre a receita operacional líquida, apresentando lucro bruto operacional, porém, insuficiente para cobrir as despesas, encerrando o período com resultado operacional negativo.





**iv. Recolhimento de Impostos** - Os representantes das Recuperandas não apresentaram guias de recolhimento de impostos, tampouco o comprovante de pagamento.

**v.**

**vi. Extratos Bancários** - Os representantes das Recuperandas não apresentaram os extratos bancários referentes o período analisado.

**vii. Fluxo de Caixa** - Os representantes das Recuperandas não apresentaram o fluxo de caixa referente ao período analisado **março de 2020**.

**viii. Relatórios de Compras e Vendas** - Os representantes das Recuperandas não apresentaram relatórios de compras e vendas referentes ao período analisado.

**ix. Relatórios de Contas a Pagar e a Receber** - Os representantes das Recuperandas não apresentaram relatórios de contas a pagar e a receber referente ao período **março de 2020**.

**x. Folha de Pagamento** - Os representantes das Recuperandas não apresentaram folha de pagamento referente a **março de 2020**.

**xi. Estoque** - Os representantes das Recuperandas não apresentaram os relatórios de estoque referente a **março de 2020**