



**EXCELENTÍSSIMO SENHOR DOUTOR JUIZ DE DIREITO DA 2ª VARA DE FALÊNCIAS E RECUPERAÇÕES JUDICIAIS DO FORO CENTRAL DA COMARCA DA CAPITAL – SP.**

**Processo nº 1061741-25.2017.8.26.0100**

**Recuperação Judicial**

**AJ RUIZ CONSULTORIA EMPRESARIAL S.A.**

Administradora Judicial nomeada nos autos da Recuperação Judicial requerida por **VITO LEONARDO FRUGIS LTDA. (EM RECUPERAÇÃO JUDICIAL)**, em observância ao disposto no artigo 22, II, alíneas “a” e “c” da Lei nº 11.101/2005, vem respeitosamente à presença de V. Excelência, por seus prepostos infra-assinados, apresentar o Relatório Mensal de Atividades da Recuperanda relativo ao **mês de outubro de 2020.**

Destaca-se que o presente relatório reúne e sintetiza informações e dados que foram fornecidos pelos representantes da Recuperanda à Administradora Judicial, em 29 de janeiro de 2021.



## I. DA SITUAÇÃO OPERACIONAL

A situação operacional é apresentada a partir do exame das informações prestadas pela Recuperanda e relativas a: Funcionários; Situação Patrimonial; Demonstração de Resultado de Exercício; Fluxo de Caixa; Relatório de Compra e Venda; Contas a Pagar e Receber; Folha de Pagamento; Recolhimento e Pagamento de Impostos; Estoque.

### A. Funcionários e Folha de Pagamento

Os representantes da Recuperanda apresentaram informações referentes ao resumo da folha de pagamento mês de outubro de 2020, com o total de proventos no valor de R\$ 309.054,10, correspondente ao pagamento de 115 empregados. A Recuperanda não apresentou o recibo do Cadastro Geral de Empregados e Desempregados (CAGED) do período em análise.

### B. Balanço Patrimonial

Destacamos neste tópico um comparativo do balancete do período de **outubro de 2020** e de **setembro de 2020**.

- Em **setembro de 2020**, a Recuperanda apresentou um Ativo Circulante de R\$ 15.477.940,51 e Passivo Circulante de R\$ 34.073.324,75, o que denota um índice de liquidez de 0,45%, ou seja, para cada R\$ 1,00 devido, ela dispõe de R\$ 0,45 para cumprir as obrigações de curto prazo;
- Em **outubro de 2020**, a Recuperanda apresentou um Ativo Circulante de R\$ 18.326.930,40 e Passivo Circulante de R\$ 36.687.979,40, o que denota um índice de liquidez de 0,49%, ou seja, para cada R\$ 1,00 devido, ela dispõe de R\$ 0,49 para cumprir as obrigações de curto prazo;



- Verifica-se um decréscimo no Patrimônio Líquido (Negativo) de 0,49%.

VITO LEONARDO FRUGIS LTDA CNPJ: 61.365.151/0001-38					
BALANCETES PATRIMONIAIS LEVANTADOS EM					
ATIVO			PASSIVO		
CIRCULANTE	30/09/2020	31/10/2020	CIRCULANTE	30/09/2020	30/10/2020
Disponibilidades	R\$ 183.591,17	R\$ 352.690,41	Fornecedores	R\$ 4.863.788,72	R\$ 4.958.083,37
Aplicações Financeiras	R\$ 430,57	R\$ 41.686,28	Obrig.Trab./Prev.	R\$ 757.080,92	R\$ 774.126,60
Dupls. À Receb. Liq.	R\$ 5.704.649,99	R\$ 4.835.722,37	Obrigações Fiscais	R\$ 12.049.919,31	R\$ 12.512.686,63
Estoques	R\$ 6.529.260,98	R\$ 7.368.967,61	Outras Obrigações	R\$ 2.542.500,41	R\$ 2.542.500,41
Adiantamento fornecedores	R\$ 303.478,94	R\$ 599.141,21	Emprést. e Financ.	R\$ 10.436.334,25	R\$ 12.414.196,36
Imp. e Contr. a recup.	R\$ 389.809,67	R\$ 389.809,67	Provisões/Encargos Tr	R\$ 888.018,72	R\$ 888.018,72
Desp. Antecipadas	R\$ 14.988,46	R\$ 31.014,24	Adiantamento de client	R\$ 2.535.682,42	R\$ 2.598.367,31
Adiantamentos Diversos	R\$ 58.799,80	R\$ 65.613,67	Credores RJ	R\$ -	R\$ -
Outros Créditos	R\$ 2.292.930,93	R\$ 4.642.284,94			
Outros Créditos RJ	R\$ -	R\$ -			
Empréstimos a empregados					
	<b>R\$ 15.477.940,51</b>	<b>R\$ 18.326.930,40</b>		<b>R\$ 34.073.324,75</b>	<b>R\$ 36.687.979,40</b>
<b>NÃO CIRCULANTE</b>			<b>NÃO CIRCULANTE</b>		
Real. a Longo Prazo			Emprést. e Financ.	R\$ 2.068.342,88	R\$ 2.068.342,88
Depósito Judicial	R\$ 46.890,25	R\$ 46.890,25	Prov. p/ demandas ad	R\$ -	R\$ -
Impostos diferidos			Obrigações Tributárias	R\$ 8.374.219,50	R\$ 8.374.219,50
Outras Contas a Receber			Credores RJ	R\$ 10.641.757,15	R\$ 10.632.339,71
	<b>R\$ 46.890,25</b>	<b>R\$ 46.890,25</b>		<b>R\$ 21.084.319,53</b>	<b>R\$ 21.074.902,09</b>
<b>PERMANENTE</b>			<b>PATRIMONIO LÍQUIDO</b>		
Investimentos			Capital Social	R\$ 750.000,00	R\$ 750.000,00
Imobilizado	R\$ 7.492.110,51	R\$ 7.492.110,51	Reserva de Capital	R\$ -	R\$ -
Depreciação Imob.Tec.Ind.	-R\$ 5.180.253,86	-R\$ 5.239.546,45	Reserva de Reavaliaçã	R\$ 1.498.388,12	R\$ 1.498.388,12
Intangível	R\$ 14.230,01	R\$ 13.336,87	Lucros/Prej.Acumul.	-R\$ 24.445.851,06	-R\$ 24.445.851,06
	<b>R\$ 2.326.086,66</b>	<b>R\$ 2.265.900,93</b>	Resultado do período	-R\$ 15.109.263,92	-R\$ 14.925.696,97
				<b>-R\$ 37.306.726,86</b>	<b>-R\$ 37.123.159,91</b>
<b>TOTAL DO ATIVO</b>	<b>R\$ 17.850.917,42</b>	<b>R\$ 20.639.721,58</b>	<b>TOTAL DO PASSIVO</b>	<b>R\$ 17.850.917,42</b>	<b>R\$ 20.639.721,58</b>

### C. Demonstração de Resultados

Com base na *Demonstração dos Resultados Mensal* do período analisado, fornecida pela Recuperanda, destacamos:

- Um aumento do faturamento no período, de R\$ 7.272.959,69 em setembro de 2020, para R\$ 7.400.565,91 em outubro de 2020, representando um acréscimo de 1,75%;
- Os custos dos produtos vendidos equivalem a 57,10% sobre a receita operacional líquida. Em outubro de 2020, houve um acréscimo de 30,64% no total dos custos, em relação ao período anterior.

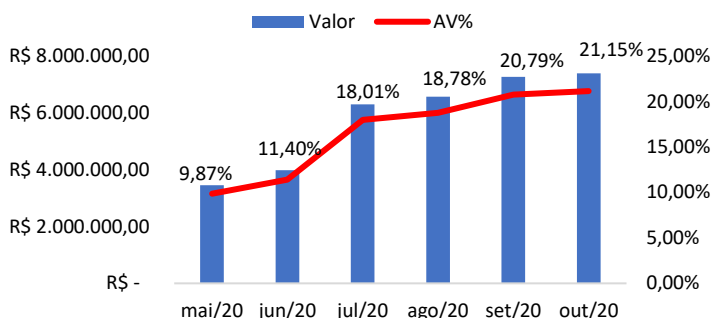


- As despesas operacionais equivalem a 28,49% sobre a receita operacional líquida do período. Em **outubro de 2020**, houve um acréscimo de 32,29% no total das despesas administrativas e comerciais, bem como um decréscimo de 13,91% no total das despesas com vendas, em relação ao período anterior;
- O resultado financeiro (negativo) representa 6,20% sobre a receita operacional líquida no período. Em **outubro de 2020**, houve um acréscimo de 20,57% em relação ao período anterior;
- O lucro passou de R\$ 103.516,03 em **setembro de 2020**, para um lucro de R\$ 183.566,95 em **outubro de 2020**;

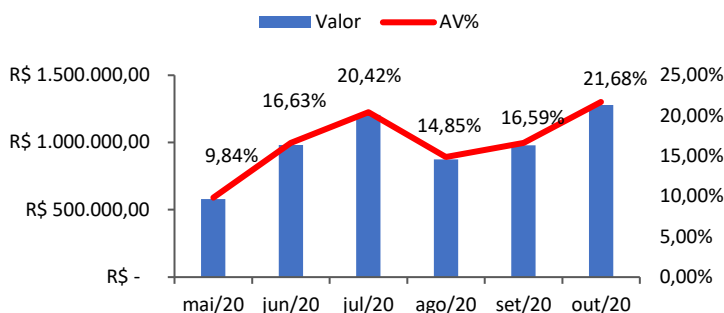
<b>VITO LEONARDO FRUGIS LTDA CNPJ : 61.365.151/0001-38</b>		
<b>DEMONSTRAÇÕES DO RESULTADO DOS PERÍODOS -</b>		
<b>PERÍODO</b>	<b>30/09/2020</b>	<b>31/10/2020</b>
<b>RECEITA OPERACIONAL BRUTA</b>	<b>R\$ 7.272.959,69</b>	<b>R\$ 7.400.565,91</b>
Vendas de Produtos	R\$ 7.272.959,69	R\$ 7.400.565,91
<b>DEDUÇÕES DA RECEITA OPERACIONAL BRUTA</b>	<b>-R\$ 5.523.005,52</b>	<b>-R\$ 5.163.619,07</b>
Impostos e Devol. S/ Vendas	-R\$ 5.523.005,52	-R\$ 5.163.619,07
<b>RECEITA OPERACIONAL LÍQUIDA</b>	<b>R\$ 1.749.954,17</b>	<b>R\$ 2.236.946,84</b>
<b>(-) CUSTOS DAS VENDAS</b>	<b>-R\$ 977.833,84</b>	<b>-R\$ 1.277.406,95</b>
Custos de Produtos Vendidos	-R\$ 977.833,84	-R\$ 1.277.406,95
<b>(=) LUCRO BRUTO OPERACIONAL</b>	<b>R\$ 772.120,33</b>	<b>R\$ 959.539,89</b>
<b>(-) DESPESAS OPERACIONAIS</b>	<b>-R\$ 553.585,06</b>	<b>-R\$ 637.299,29</b>
Despesas Administrativas e Comerciais	-R\$ 267.733,33	-R\$ 354.189,11
Despesas com Vendas	-R\$ 185.454,22	-R\$ 159.653,01
Tributos e Contribuições	-R\$ 100.397,51	-R\$ 123.457,17
<b>(=) RESULTADO OPERACIONAL LÍQUIDO</b>	<b>R\$ 218.535,27</b>	<b>R\$ 322.240,60</b>
<b>(-) RECEITAS/DESPESAS FINANCEIRAS LÍQUIDAS</b>	<b>-R\$ 115.019,24</b>	<b>-R\$ 138.673,65</b>
Despesas Financeiras	-R\$ 115.019,18	-R\$ 138.673,65
Receitas Financeiras	-R\$ 0,06	R\$ -
Outras Receitas	R\$ -	R\$ -
<b>OUTRAS RECEITAS/DESPESAS</b>	<b>R\$ -</b>	<b>R\$ -</b>
Resultado de Venda do Ativo	R\$ -	R\$ -
Outras Receitas/Despesas não Operacionais	R\$ -	R\$ -
<b>(=) RESULTADO ANTES DAS PROVISÕES TRIBUTÁRIAS</b>	<b>R\$ 103.516,03</b>	<b>R\$ 183.566,95</b>
Imposto de Renda e CSLL	R\$ -	R\$ -
Imposto de Renda	R\$ -	R\$ -
<b>( = ) RESULTADO DO EXERCÍCIO</b>	<b>R\$ 103.516,03</b>	<b>R\$ 183.566,95</b>



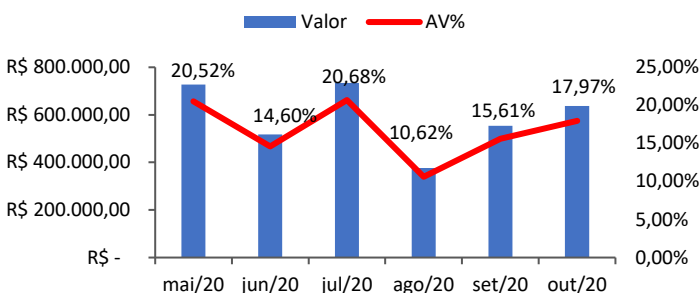
Faturamento		
Período	Valor	AV%
mai/20	R\$ 3.453.194,23	9,87%
jun/20	R\$ 3.988.306,25	11,40%
jul/20	R\$ 6.298.945,78	18,01%
ago/20	R\$ 6.569.581,88	18,78%
set/20	R\$ 7.272.959,69	20,79%
out/20	R\$ 7.400.565,91	21,15%
<b>Total</b>	<b>R\$ 34.983.553,74</b>	<b>100,00%</b>



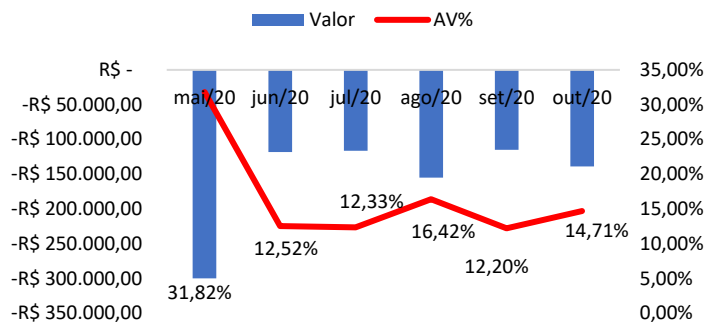
Custos		
Período	Valor	AV%
mai/20	R\$ 579.712,97	9,84%
jun/20	R\$ 979.737,56	16,63%
jul/20	R\$ 1.203.418,75	20,42%
ago/20	R\$ 874.980,85	14,85%
set/20	R\$ 977.833,84	16,59%
out/20	R\$ 1.277.406,95	21,68%
<b>Total</b>	<b>R\$ 5.893.090,92</b>	<b>100,00%</b>



Despesas Operacionais		
Período	Valor	AV%
mai/20	R\$ 727.501,67	20,52%
jun/20	R\$ 517.525,45	14,60%
jul/20	R\$ 733.287,48	20,68%
ago/20	R\$ 376.437,57	10,62%
set/20	R\$ 553.585,06	15,61%
out/20	R\$ 637.299,29	17,97%
<b>Total</b>	<b>R\$ 3.545.636,52</b>	<b>100,00%</b>

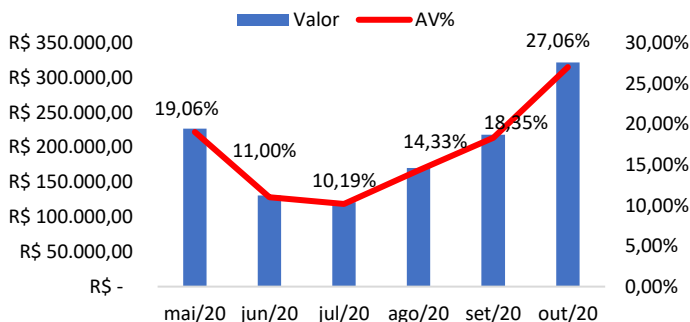


Resultado Financeiro Líquido		
Período	Valor	AV%
mai/20	-R\$ 300.004,03	31,82%
jun/20	-R\$ 118.094,91	12,52%
jul/20	-R\$ 116.298,93	12,33%
ago/20	-R\$ 154.816,96	16,42%
set/20	-R\$ 115.019,24	12,20%
out/20	-R\$ 138.673,65	14,71%
<b>Total</b>	<b>-R\$ 942.907,72</b>	<b>100,00%</b>



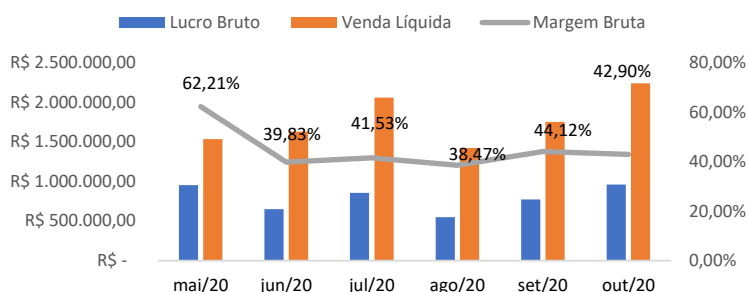


Resultado Operacional		
Período	Valor	AV%
mai/20	R\$ 226.954,75	19,06%
jun/20	R\$ 130.914,23	11,00%
jul/20	R\$ 121.328,60	10,19%
ago/20	R\$ 170.656,22	14,33%
set/20	R\$ 218.535,27	18,35%
out/20	R\$ 322.240,60	27,06%
<b>Total</b>	<b>R\$ 1.190.629,67</b>	<b>100,00%</b>



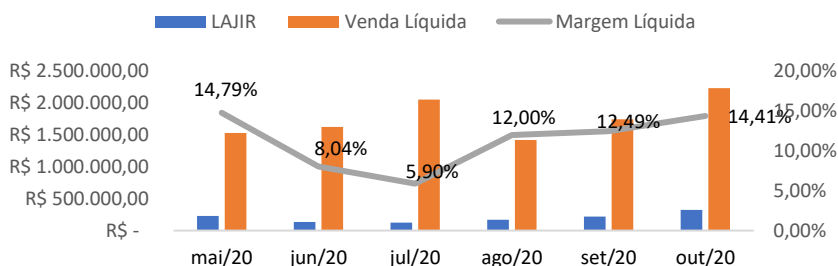
**MARGEM BRUTA = LUCRO BRUTO/RECEITA TOTAL**

Período	Lucro Bruto	Venda Líquida	Margem Bruta
mai/20	R\$ 954.456,42	R\$ 1.534.169,39	62,21%
jun/20	R\$ 648.439,68	R\$ 1.628.177,24	39,83%
jul/20	R\$ 854.616,08	R\$ 2.058.034,83	41,53%
ago/20	R\$ 547.093,79	R\$ 1.422.074,64	38,47%
set/20	R\$ 772.120,33	R\$ 1.749.954,17	44,12%
out/20	R\$ 959.539,89	R\$ 2.236.946,84	42,90%



**MARGEM LÍQUIDA**

Período	LAJIR	Venda Líquida	Margem Líquida
mai/20	R\$ 226.954,75	R\$ 1.534.169,39	14,79%
jun/20	R\$ 130.914,23	R\$ 1.628.177,24	8,04%
jul/20	R\$ 121.328,60	R\$ 2.058.034,83	5,90%
ago/20	R\$ 170.656,22	R\$ 1.422.074,64	12,00%
set/20	R\$ 218.535,27	R\$ 1.749.954,17	12,49%
out/20	R\$ 322.240,60	R\$ 2.236.946,84	14,41%



**D. Fluxo de Caixa.**

Os representantes da Recuperanda não apresentaram informações referentes ao fluxo de caixa mês de **outubro de 2020**.

**E. Relatório de Compra e Venda.**

Os representantes da Recuperanda apresentaram relatórios de compras no valor de **R\$ 6.561.576,53**, referente ao mês de **setembro de 2020**, não apresentou relatório referente a mês de outubro de 2020, e apresentaram relatório de vendas no valor de **R\$ 8.614.574,81**, referente ao mês de **outubro de 2020**.

**F. Contas a Pagar e Receber.**

Os representantes da Recuperanda apresentaram informações referentes às contas a receber em aberto no valor de **R\$ 1.129.637,28** e contas a pagar no valor de **R\$ 4.958.083,37**, referentes ao período em análise.

**G. Recolhimento e Pagamento de Impostos.**


Os representantes da Recuperanda apresentaram guias de IRRF, FGTS (outubro/2020) e documento de arrecadação de receitas federais (outubro/novembro e dezembro/2020), sem os respectivos comprovantes de pagamento.

## H. Estoque

Os representantes da Recuperanda apresentaram relatório referente ao estoque do período no valor de **R\$ 7.368.967,61**.

## II. DILIGÊNCIA NO ESTABELECIMENTO DA RECUPERANDA

Em 27 de novembro p.p., esta Administradora Judicial, representada por seu preposto, Sr. Everson Fraga, vistoriou o parque fabril da Recuperanda, onde constatou exercício regular de suas atividades, conforme fotos abaixo:









Diante de todo o exposto, requer-se que a Recuperanda se manifeste acerca das considerações apresentadas no presente relatório.

Sendo o que tinha para o momento, esta Administradora Judicial coloca-se à inteira disposição de V. Excelência e sua Z. Serventia, dos nobres advogados da Recuperanda, dos credores e demais interessados, bem como do ilustre representante do Ministério Público para quaisquer esclarecimentos que se façam necessários.

Termos em que,

Pede deferimento.

São Paulo, 10 de fevereiro de 2021.

**AJ RUIZ CONSULTORIA EMPRESARIAL LTDA.**

**Administradora Judicial**

**JOICE RUIZ BERNIER**

**OAB/SP 126.769**

**CHRISTIANNE FLAQUER FERNANDES**

**OAB/SP nº 133.270**