

**EXCELENTÍSSIMO SENHOR DOUTOR JUIZ DE DIREITO DA 1ª VARA DE FALÊNCIAS E RECUPERAÇÕES JUDICIAIS DO FORO CENTRAL CÍVEL DA COMARCA DA CAPITAL – SP**

**Incidente para apresentação dos Relatórios Mensais de Atividade**

**Processo 0035032-62.2020.8.26.0100**

**AJ RUIZ CONSULTORIA EMPRESARIAL S.A.,**

Administradora Judicial nomeada na RECUPERAÇÃO JUDICIAL de NCS SUPLEMENTOS S/A E OUTRA, por seus representantes infra-assinados, vem respeitosamente à presença de V. Excelência, em atendimento a respeitável decisão de fls. 496/509, e nos termos do artigo 22, II, “a”, primeira parte e “c”, da Lei nº 11.101/05, apresentar o anexo **Relatório Mensal de Atividades das Recuperandas** relativo às informações contábeis dos meses de **outubro e novembro de 2020** (doc. 1), ressaltando que tal protocolo já havia sido realizado em 01/02/2021 (doc. 2), entretanto, por um lapso, o mesmo foi realizado na classe processual incorreta, razão pela qual o devido protocolo está sendo regularizado nessa oportunidade. Destaca-se, por fim, que a Administradora Judicial já contatou a Z. Serventia, para desconsideração do protocolo anterior.

Sendo o que tinha para o momento, esta Administradora Judicial coloca-se à inteira disposição de V. Excelência e sua Z. Serventia, dos nobres advogados da Recuperanda, dos credores e demais interessados, bem como do ilustre representante do Ministério Público para quaisquer esclarecimentos que se façam necessários.

Termos em que,

Pede deferimento.

São Paulo, 04 de fevereiro de 2021.

**JOICE RUIZ BERNIER**  
**OAB/SP 126.769**

**VÍTOR I. DE LUCCA**  
**OAB/SP 444.328**

## RELATÓRIO MENSAL DE ATIVIDADES

### “GRUPO NCS”<sup>1</sup>



Processo nº 1035022-98.2020.8.26.0100

1ª Vara de Falências e Recuperações Judiciais

Foro Central Cível da Comarca da Capital – Estado de São Paulo

---

<sup>1</sup> NCS SUPLEMENTOS S.A. e EVERS INDÚSTRIA E COMÉRCIO DE PRODUTOS NUTRACÊUTICOS S.A.

O presente Relatório Mensal de Atividades (“RMA”) das empresas NCS SUPLEMENTOS S.A. e EVERS INDÚSTRIA E COMÉRCIO DE PRODUTOS NUTRACÊUTICOS S.A., compreende:

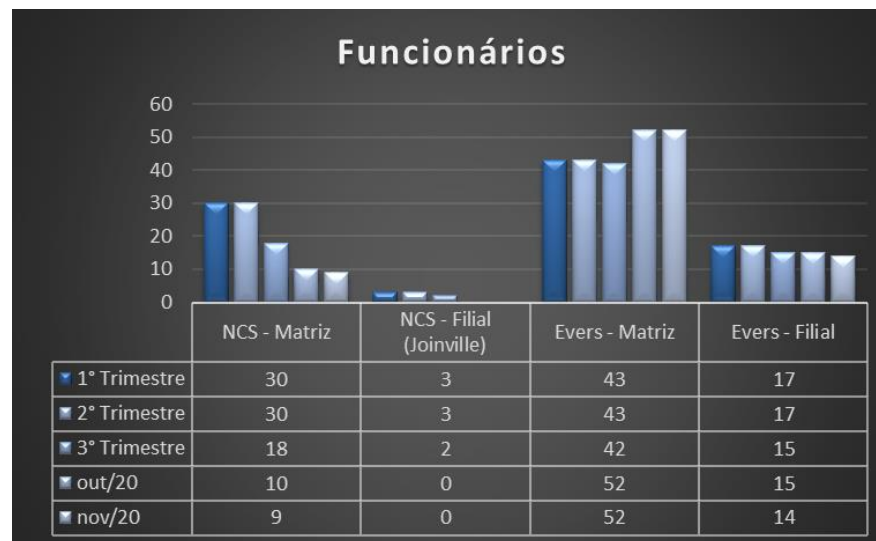
1. A **posição do quadro de empregados** das Recuperandas;
2. A **análise dos dados contábeis e das informações financeiras** apuradas nos meses de **outubro e novembro de 2020** e a apresentação de dados contábeis relativos aos períodos anteriores, organizada da seguinte forma: **(A)** Ativo e suas contas, com respectivos gráficos e contextualizações; **(B)** Passivo e suas contas, com respectivos gráficos e contextualizações; **(C)** Demonstrações dos Resultados; **(D)** Demonstrações dos Fluxos de Caixa; **(E)** Índices representativos da saúde financeira da empresa e **(F)** Considerações finais.
3. Informações relativas à **Fiscalização das atividades das Recuperandas**;
4. O **Calendário processual** com as informações relativas à data de ocorrência dos principais eventos da Recuperação Judicial.

As análises contidas no presente Relatório Mensal de Atividades (RMA) são realizadas em observância às normas adotadas no Brasil, que compreendem as práticas incluídas na legislação societária brasileira e os pronunciamentos técnicos, as orientações e as interpretações técnicas emitidas pelo Comitê de pronunciamentos Contábeis (“CPC”), aprovados pelo Conselho Federal de Contabilidade - CFC.

Todas as informações relevantes, próprias das informações contábeis anuais ou intermediárias, e somente essas, estão sendo evidenciadas, e correspondem àquelas utilizadas pelas Recuperandas na sua gestão, de acordo com as informações por elas prestadas.

## 1. ANÁLISE DO QUADRO DE EMPREGADOS DAS RECUPERANDAS

Demonstra-se a seguir a composição do quadro de empregados das Recuperandas ao final dos meses de outubro e novembro/2020:



A NCS Suplementos S.A. encerrou o período de novembro/2020 com 9 (nove) empregados, todos alocados dentro da matriz em São Paulo/SP. A Evers Indústria e Comércio de Produtos Nutracêuticos S.A. encerrou o período de novembro/2020 com 66 funcionários, sendo 52 (cinquenta e dois) na Matriz e 14 (quatorze) funcionários na filial.

Houve demissões e transferência dos colaboradores da NCS para a Evers, mas as explicações da Recuperanda não coincidem com o que consta na relação de empregados em cada mês e, por isso, solicitamos esclarecimentos, cujas respostas serão apresentadas nos próximos relatórios.

## 2. ANÁLISE DOS DADOS CONTÁBEIS E DAS INFORMAÇÕES FINANCEIRAS<sup>2</sup> – NCS SUPLEMENTOS S.A.

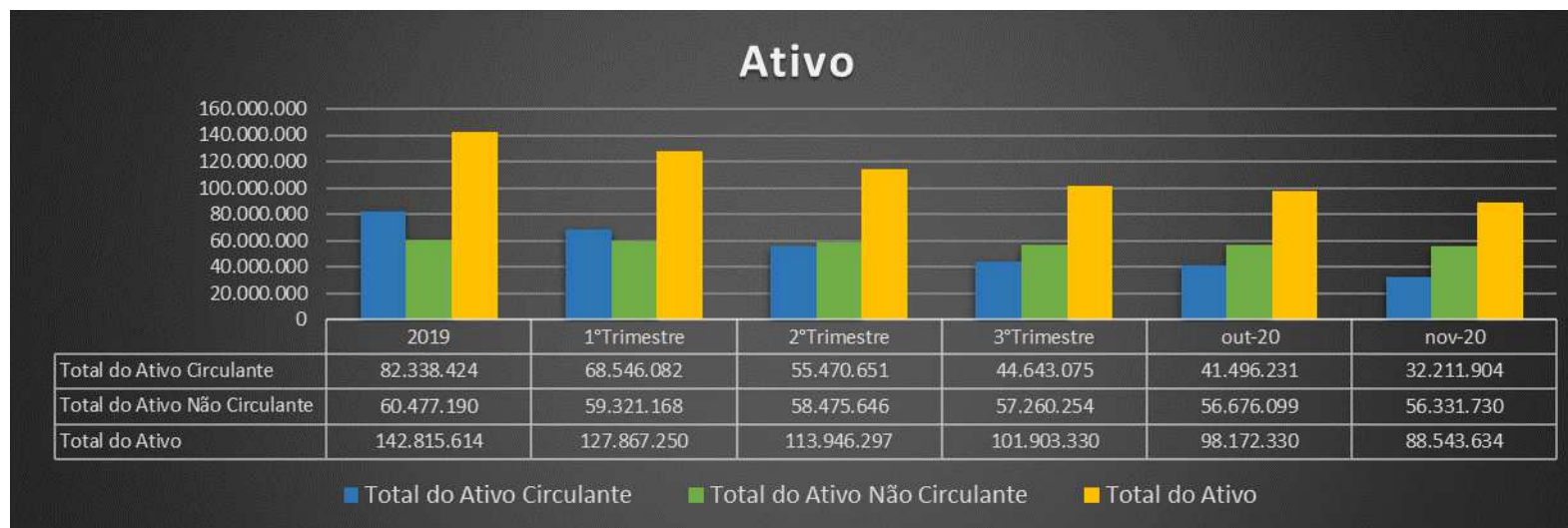
### A) ATIVO

Demonstra-se a seguir a composição do Ativo dos *Balancos Patrimoniais* de 2019, dos trimestres do exercício corrente, além dos meses correntes do último trimestre vigente além dos meses outubro e novembro/2020 com destaque, na sequência, para os pontos de maior relevância:

NCS SUPLEMENTOS S/A						
Ativo Circulante	2019	1º Trimestre	2º Trimestre	3º Trimestre	out-20	nov-20
Caixas e Equivalentes de Caixa	5.033.269	5.969.073	3.119.877	7.276.832	8.306.384	4.895.636
Clientes/Contas a Receber	33.682.806	27.668.779	21.157.887	19.548.869	18.899.940	14.174.518
Estoques	37.299.668	29.691.400	24.954.829	12.590.312	8.898.016	7.222.391
Adiantamentos	872.607	670.816	1.363.532	665.960	856.002	558.092
Tributos a Recuperar	4.364.386	3.207.096	3.498.691	4.428.998	4.401.145	4.779.247
Despesas do Exercício Seguinte	87.352	53.078	23.311	19.130	21.770	19.049
Contrato de Mútuo a Receber	998.336	1.285.840	1.352.524	112.973	112.973	562.973
<b>Total do Ativo Circulante</b>	<b>82.338.424</b>	<b>68.546.082</b>	<b>55.470.651</b>	<b>44.643.075</b>	<b>41.496.231</b>	<b>32.211.904</b>
<b>Ativo Não Circulante</b>						
Investimentos	20.716.271	20.716.271	20.716.271	20.716.271	20.716.271	20.716.271
Imobilizado/Intangível	39.760.918	38.604.896	37.759.374	36.543.983	35.959.828	35.615.459
Comodato Recebido						
<b>Total do Ativo Não Circulante</b>	<b>60.477.190</b>	<b>59.321.168</b>	<b>58.475.646</b>	<b>57.260.254</b>	<b>56.676.099</b>	<b>56.331.730</b>
<b>TOTAL DO ATIVO</b>	<b>142.815.614</b>	<b>127.867.250</b>	<b>113.946.297</b>	<b>101.903.330</b>	<b>98.172.330</b>	<b>88.543.634</b>

<sup>2</sup> Todos os valores mencionados na análise das demonstrações contábeis e financeiras estão expressos em reais (R\$).

As informações analisadas neste relatório foram entregues à AJ Ruiz pela própria Recuperanda na forma do art. 52, IV, da Lei nº 11.101/05, respondendo esta última por sua conformidade e genuinidade.



O **Ativo Total** apresentou redução de saldos entre os meses de setembro/2020 e outubro/2020 em 3,7%. Entre os meses de outubro/2020 e novembro/2020, a redução apresentada foi de 9,8% comparativamente, encerrando o período apresentado com saldos de R\$ 88,5 milhões.

O **Ativo Circulante** apresentou redução entre os meses de setembro/2020 e outubro/2020 em 7,0%, e, entre os meses de outubro/2020 e novembro/2020 a redução significativa de 22,4%, enquanto o **Ativo Não Circulante**, apresentou redução de saldos em suas contas em 1,0% e 0,6% nessa mesma comparação.

Os detalhes e análises dos grupos de contas contábeis serão abordados a seguir.

**Principais contas que compõem o Ativo da “NCS”:**

**Caixas e equivalentes de caixa:** Composto pelas contas de Caixa, “Bancos Conta Movimento” e “Aplicação Financeira”, onde estão relacionadas as contas correntes bancárias da empresa e suas aplicações financeiras.

Destaca-se a informação da Recuperanda quanto ao saldo apresentado como disponível que se encontra, em grande parte, bloqueado atualmente por conta das operações financeiras, sendo contas correntes remuneradas pela taxa CDI dos próprios bancos, considerando investimentos de baixa rentabilidade e baixo risco.

Apresentamos a seguir a composição das contas que fazem parte do grupo de disponíveis e suas principais variações:

Conta	1º Trimestre	2º Trimestre	3º Trimestre	out-20	Varição	nov-20	Varição
<b>DISPONIBILIDADES</b>	<b>5.968.971</b>	<b>3.119.877</b>	<b>7.276.832</b>	<b>8.306.384</b>	<b>14,1%</b>	<b>4.895.636</b>	<b>-41,1%</b>
Caixa	148.647	148.647	-		0,0%		0,0%
<b>BANCOS CONTA MOVIMENTO</b>	<b>1.427.722</b>	<b>767.424</b>	<b>4.649.055</b>	<b>5.332.495</b>	<b>14,7%</b>	<b>3.817.518</b>	<b>-28,4%</b>
Banco Itaú Agência 0049 Conta Corrente 21.907-4	0	10	10	10	0,0%	10	0,0%
Banco Itaú Agência 0049 Conta Corrente 21.945-4	10	10	10	10	0,0%	10	0,0%
Banco Bradesco Agência 7762 Conta Corrente 4.691-4	85.769	22.234	18.372	22.754	23,9%	1.303	-94,3%
Banco Itaú Agência 0049 Conta Corrente 47.070-1	10	10	10	10	0,0%	10	-1,0%
Banco ABC AG 19 CC 0022068580	6.821	(0)	12.222	15.231	24,6%	(0)	-100,0%
Banco ABC AG 19 CC 0022068572	62.199	(0)	12.384	12.384	0,0%	(0)	-100,0%
12050 - Banco BRA AG 3380 CC 3313-8	63.948	13.253	16.154	16.154	0,0%	16.154	0,0%
12052 - Banco BBM Conta: 107 2 701845-8	(0)	(0)	12.114	(0)	-100,0%	(0)	0,0%
12092 - Banco Santander AG 3689 CC 290045417	126.802	3.459	1.323	1.323	0,0%	1.323	0,0%
12103 - Banco Itaú AG 0049 CC 47184-0	4.992	113.886	155.200	155.200	0,0%	163.759	5,5%
Banco Sofisa AG 19 CC 0001503270	44.316	2.069	2.069	2.069	0,0%	2.116	2,3%
Banco Safra AG 0026 CC 00401540-1	101.482	(0)	65.511	41.580	-36,5%	41.580	0,0%
12150 - Banco Pine AG 00001 CC 802431-8	850.877	43.924	(0)	7.309	100,0%	12.706	73,8%
PagSeguro	-	517.672	3.555.888	2.579.494	-27,5%	492.669	-80,9%
12196 - Banco Fibra AG 00001 CC 006691053	-	50.629	797.788	2.478.967	210,7%	3.085.878	24,5%
<b>APLICAÇÃO FINANCEIRA</b>	<b>4.392.602</b>	<b>2.203.806</b>	<b>2.627.778</b>	<b>2.973.889</b>	<b>13,2%</b>	<b>1.078.117</b>	<b>-63,7%</b>
CDB Aplic.Aut.Mais Itaú Agência 0049 Conta Corrente 21.907-4	(0)	7.971	271	5.423	1899,8%	3.866	-28,7%
CDB Aplic.Aut.Mais Itaú Agência 0049 Conta Corrente 21.945-4	2.230	160	511	47.276	9148,7%	14.601	-69,1%
CDB Aplic.Aut.Mais Itaú Agência 0049 Conta Corrente 47.070-1	729.009	20.390	393.903	798.662	102,8%	1.059.043	32,6%
12175 - Poupança Safra AG: 0026 CC 00401540-1	736.923	53.162	111.172	-	-100,0%	-	0,0%
12176 - Banco Sofisa AG 19 CC 0001503270	2.338.227	2.121.920	2.121.920	2.121.920	0,0%	-	-100,0%
12185 - Poupança Safra AG: 0026 CC 00024589-5	(0)	(0)	(0)	608	100,0%	608	0,0%

Movimentação Set/20 – Nov/20: Observa-se na tabela o aumento de saldos das disponibilidades nos períodos entre setembro/2020 e outubro/2020 em 14.1%, principalmente pela conta do Banco Fibra, passando de R\$ 797 mil para R\$ 2,4 milhões, decorrente da mudança de conta corrente de recebimento de duplicatas, antes concentradas na conta do PagSeguro.



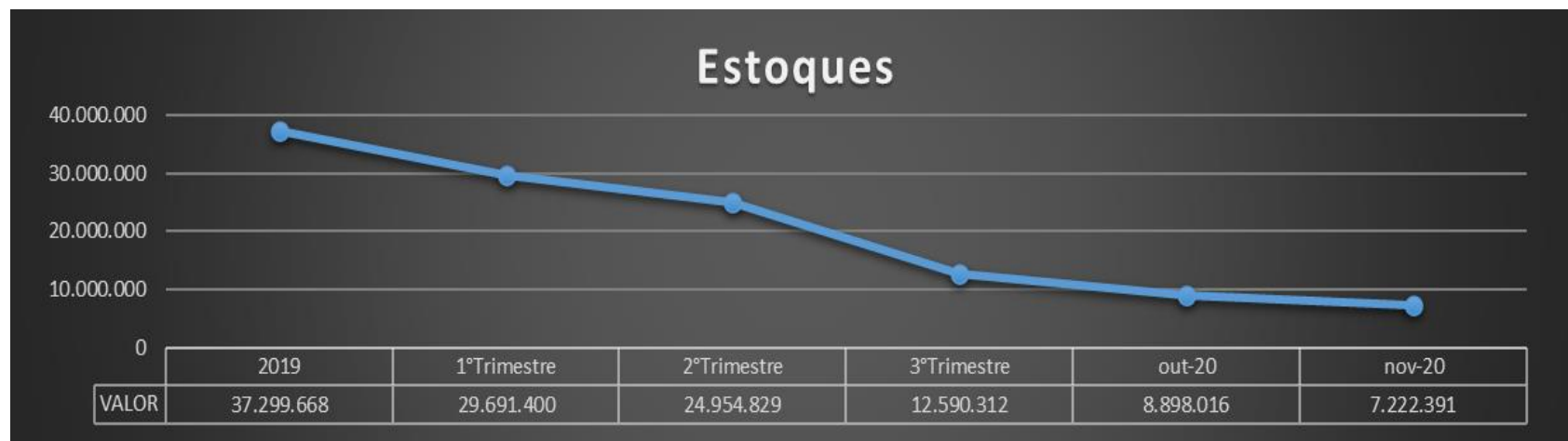
Das variações apresentadas entre de outubro e novembro/2020 com redução das Disponibilidades em 41,1%, com destaque para o grupo “Bancos Conta Movimento” que reduziu em 28,4% em novembro, depois de apresentar pequeno aumento no período anterior, encerrando o período com saldos de R\$ 3,8, milhões.

Em relação às Aplicações Financeiras que aumentaram pouco mais de R\$ 300 mil em outubro, apresentou significativa redução de 63,7% em novembro, encerrando o período com saldos de R\$ 1,07 milhão.

Os aumentos dos saldos estão substancialmente na conta “PagSeguro” da qual iniciou movimentação a partir de abril de 2020, que apresentou redução significativa entre setembro e novembro, onde passou de R\$ 3,5 milhões para R\$ 492 mil justificada pela mudança de concentração dos valores recebidos conforme mencionado acima, e aumento expressivo de saldos na conta do Banco Fibra, que encerrou o período com R\$ 3,05 milhões e destacou aumento de 24,5% entre outubro e novembro além de ter apresentado expressivo aumento entre setembro e outubro/2020 passando de R\$ 797 mil para R\$ 2,4 milhões.

**Estoques:** Composto pelos estoques disponíveis, estoques em trânsito e provisão para perda de estoques. A conta de “Provisão para Perda de Estoque” destaca significativa movimentação periódica, decorrente da “peracidade” dos produtos.

(ESPAÇO INTENCIONALMENTE EM BRANCO)



Movimentação Set/20 – Nov/20: O grupo dos “*Estoques*” apresentou redução de 29,3% entre os meses de setembro e outubro/2020, e, 18,8% entre outubro e novembro/2020.

Resultado que decorre, principalmente, da variação na conta de “Importação em Andamento” que caíra 18,1% no período entre setembro e outubro/2020, além da redução em 1,0% entre os meses de outubro e novembro/2020.

A conta “Adiantamento Finimp” que reduziu seus saldos em 14,6% no período entre setembro e outubro/2020, além da redução em 6,1% entre os meses de outubro e novembro/2020. O grupo de Estoques encerra o período com saldo de R\$ 7,2 milhões.

A seguir o detalhamento da composição das variações:

Conta	1º Trimestre	2º Trimestre	3º Trimestre	out-20	Variação	nov-20	Variação
<b>ESTOQUE TOTAL</b>	<b>34.407.828</b>	<b>24.954.829</b>	<b>12.590.312</b>	<b>8.898.016</b>	<b>-29,3%</b>	<b>7.222.391</b>	<b>-18,8%</b>
<b>ESTOQUE DE MERCADORIAS PARA REVENDA</b>	<b>34.378.220</b>	<b>24.925.222</b>	<b>12.564.539</b>	<b>8.873.795</b>	<b>-29,4%</b>	<b>7.198.170</b>	<b>-18,9%</b>
Mercadoria p/Revenda em Poder Próprio	2.090.201	57.241	601.428	581.379	<b>-3,3%</b>	292.301	<b>-49,7%</b>
( - ) Provisão para Perda de Estoque	(6.329.990)	(16.044.608)	(16.157.324)	(14.985.989)	<b>-7,2%</b>	(15.863.732)	<b>5,9%</b>
Mercadoria p/Revenda em Poder de Terceiro (Consignação)	339.017	329.793	142.376	136.251	<b>-4,3%</b>	135.363	<b>-0,7%</b>
Importação em Andamento	27.542.966	30.315.508	21.722.343	17.793.296	<b>-18,1%</b>	<b>17.608.179</b>	<b>-1,0%</b>
Adiantamento Finimp	10.706.017	10.237.278	6.225.707	5.318.848	<b>-14,6%</b>	<b>4.996.050</b>	<b>-6,1%</b>
Mercadoria p/Revenda em Consignação Merc	30.009	30.009	30.009	30.009	<b>0,0%</b>	<b>30.009</b>	<b>0,0%</b>
<b>ESTOQUE DE PRODUTOS E INSUMOS</b>	<b>29.608</b>	<b>29.608</b>	<b>25.773</b>	<b>24.221</b>	<b>-6,0%</b>	<b>24.221</b>	<b>0,0%</b>
Produtos em Elaboração Enviados p/Industrialização D	29.608	29.608	25.773	24.221	<b>-6,0%</b>	24.221	<b>0,0%</b>

Destacamos que em relação à redução apresentada na conta de Estoques no período anterior (setembro), a Recuperanda informou que: *“decorre da redução da valorização de estoque em trânsito, em decorrência da baixa da taxa do dólar de fechamento”*.

Sobre a implantação do processo de desmembramento dos containers, a Recuperanda informou que: *“Através do entreposto aduaneiro, podemos escolher nacionalizar itens específicos de uma invoice, sem nacionalizar a composição total desta invoice. A entrada na contabilidade acontece de acordo com a nota fiscal de nacionalização destes itens. O saldo dos itens que não foram nacionalizados continua na conta “Importação em andamento” até que seja faturada.”*

**Cientes:** Composto pelos recebíveis da Recuperanda e Provisões de Devedores Duvidosos e Outras Contas a Receber com a contabilização de valores referente a Bloqueio Judicial, registro das NDFs<sup>3</sup> dos bancos Bradesco, Sofisa e Safra e pela cessão de crédito Evers.

Segundo informado pela Recuperanda, *“Houve aumento nas vendas em julho, a redução na conta de clientes deveu-se ao fato de as vendas terem sido concentradas em recebimento à vista”*.

<sup>3</sup> Contrato a termo de moeda que estabelece previamente uma taxa de câmbio em uma data futura

A redução de saldos apresentada no período anterior se refere a concentração de vendas à vista no período, além dos valores recebidos de meses anteriores, que totalizaram R\$ 3 milhões. Diante da mudança na estratégia de recebimentos por parte da Recuperanda.



Movimentação Set/20 – Nov/20: O grupo apresentou redução de 7 % entre os meses de setembro e outubro/2020, e redução de 1% entre os meses de outubro e novembro/2020. A Recuperanda encerra o período com o saldo total a receber de R\$ 14.174.518. Redução de saldos são reflexos do recebimento das vendas nos períodos.

Conta	1º Trimestre	2º Trimestre	3º Trimestre	out-20	Varição	nov-20	Varição
Clientes	20.624.967	20.513.963	19.766.680	19.117.751	-3,3%	19.000.316	-0,6%
Recebimentos a classificar	-	(37.753)	(37.753)	(37.753)	0,0%	(0)	-100,0%
12186 - ( - ) Devolução de Clientes	-	(877.075)	(877.075)	(877.075)	0,0%	(877.075)	0,0%
Cartão de Crédito a Receber	-	(0)	(0)	(0)	0,0%	(0)	0,0%
Recebimentos a classificar	12.876.744	11.313.970	10.452.235	10.452.235	0,0%	5.806.495	-44,4%
Provisão para Devedores Duvidosos (PDD)	(5.832.932)	(9.755.218)	(9.755.218)	(9.755.218)	0,0%	(9.755.218)	0,0%
<b>Total</b>	<b>27.668.779</b>	<b>21.157.887</b>	<b>19.548.869</b>	<b>18.899.940</b>	<b>-3,3%</b>	<b>14.174.518</b>	<b>-25,0%</b>

**Adiantamentos:** Composto por Adiantamento a Fornecedores e Adiantamento a Empregados.

Questionado sobre o aumento de saldos ocorrido em julho/2020 na conta de adiantamento de fornecedores, a Recuperanda informou que: *“registra os valores que foram adiantados para pagamento da nacionalização de produtos. Implantamos o processo de desmembramento dos containers para possibilitar a nacionalização parcial deles, tal mudança faz com que a baixa do processo seja parcial, o que aumenta o saldo em processo de conciliação”*. Solicitamos esclarecimentos à Recuperanda, cujas respostas serão apresentadas nas próximos relatórios.

Conta	1º Trimestre	2º Trimestre	3º Trimestre	out-20	Variação	nov-20	Variação
<b>ADIANTAMENTOS A FORNECEDORES</b>	<b>734.952</b>	<b>1.363.532</b>	<b>659.389</b>	<b>856.002</b>	<b>29,8%</b>	<b>536.374</b>	<b>-37,3%</b>
Adiantamento a Fornecedores	734.952	1.363.532	659.389	856.002	29,8%	536.374	-37,3%
<b>ADIANTAMENTOS A EMPREGADOS</b>	<b>(64.136)</b>	-	<b>6.571</b>	-	<b>-100,0%</b>	-	<b>0,0%</b>
24 - Adiantamento de Salários	(65.188)	-	-	-	0,0%	-	0,0%
Adiantamento de Férias	1.051	-	6.571	-	0,0%	-	0,0%

Movimentação Set/20 – Nov/20: Dos fenômenos econômicos ocorridos no período destaca-se aumento de saldos da conta de Adiantamento a Fornecedores entre os meses de setembro e outubro/2020 em 29,8%, e, entre os meses de outubro e novembro/2020 redução significativa de saldos em 37,3%. Variações estas, referente às baixas de duplicatas de fornecedores no período.

Em relação aos Adiantamentos a Empregados, nota-se redução de saldos entre os meses de setembro e outubro/2020 referente a férias efetuadas em setembro/2020.

Segundo informado pela Recuperanda quanto ao pagamento no valor de R\$ 80 mil identificado para a Care Plus bem como o pagamento no valor de R\$ 200 mil referente a Duplic. Evers em 25/09, ambas contabilizadas em “Adiantamento de fornecedores” em setembro/20. “O valor de R\$ 80 mil se refere à assistência médica Care Plus que foi paga em setembro, porém a despesa é da competência de outubro. O valor de R\$ 200 mil foi um adiantamento que a NCS fez para a Evers para a produção de produtos contratados para serem entregues nos meses seguintes (Pagto Duplicatas Evers)”.

**Tributos à Recuperar/Tributos Retidos a Recuperar:** Grupo onde são registrados diversos impostos a recuperar/compensar.

Movimentação Set/20 – Nov/20: Os “Impostos a Recuperar” apresentaram pequena redução de 0,6% em outubro e aumento de 8,6% em novembro/2020 comparados aos meses anteriores. Destacamos as contas “ICMS a Recuperar”, que encerrou o período com saldo de R\$ 91,7 mil, “Cofins não cumulativo a Recuperar” que alavancou para R\$ 1,20 milhão e “Pis não cumulativo a Recuperar”, encerrou o período com saldo de R\$ 276 mil. Demais impostos a recuperar mantiveram seus saldos com pouca movimentação nos períodos apresentados.

Conta	1º Trimestre	2º Trimestre	3º Trimestre	out-20	Variação	nov-20	Variação
<b>IMPOSTOS A RECUPERAR</b>	<b>3.178.976</b>	<b>3.470.569</b>	<b>4.400.877</b>	<b>4.373.023</b>	<b>-0,6%</b>	<b>4.751.123</b>	<b>8,6%</b>
ICMS a Recuperar	7.905	(0)	9.742	43.950	<b>351,1%</b>	91.729	<b>108,7%</b>
IPI a Recuperar Msam 0008	606.034	612.480	636.409	636.248	<b>0,0%</b>	679.604	<b>6,8%</b>
Cofins Não Cumulativo a Recuperar	129.209	155.294	1.013.695	974.114	<b>-3,9%</b>	1.209.485	<b>24,2%</b>
Pis Não Cumulativo a Recuperar	38.333	45.384	233.536	225.085	<b>-3,6%</b>	276.678	<b>22,9%</b>
IRPJ Devido por Estimativa a Recuperar	1.539.378	1.539.378	1.539.378	1.539.378	<b>0,0%</b>	1.539.378	<b>0,0%</b>
CSLL Devida por Estimativa a Recuperar	832.034	832.034	832.034	832.034	<b>0,0%</b>	832.034	<b>0,0%</b>
IR a Recuperar	26.083	142.918	136.083	122.215	<b>-10,2%</b>	122.215	<b>0,0%</b>
<b>IMPOSTOS RETIDOS A RECUPERAR</b>	<b>28.119</b>	<b>28.121</b>	<b>28.122</b>	<b>28.122</b>	<b>0,0%</b>	<b>28.124</b>	<b>0,0%</b>
Irrf s/Aplicação a Recuperar 3426	28.119	28.121	28.122	28.122	<b>0,0%</b>	28.124	<b>0,0%</b>

**Outras contas a Receber:** Composto pelos recebíveis da Recuperanda com a contabilização de valores referente a Bloqueio Judicial, registro das NDFs<sup>4</sup> dos bancos Bradesco, Sofisa e Safra e pela cessão de crédito Evers. Solicitamos à Recuperanda maiores informações sobre a expectativa para recebimento dos valores deste grupo, tendo ela esclarecido que: “A baixa da NDF ocorre no prazo previsto em contrato, sem necessidade de emissão de documento próprio para esta transação. A confirmação pode ser feita via extrato bancário”.

Movimentação Set/20 – Nov/20: No Relatório Dos fenômenos econômicos ocorridos nos períodos, destaca-se a baixa da NDF Sofisa em novembro/2020. O grupo encerra o período com saldos de R\$ 5,8 milhões.

Conta	1º Trimestre	2º Trimestre	3º Trimestre	out-20	Variação	nov-20	Variação
<b>OUTRAS CONTAS A RECEBER</b>	<b>12.876.744</b>	<b>11.313.970</b>	<b>10.452.235</b>	<b>10.452.235</b>	<b>0,0%</b>	<b>5.806.495</b>	<b>-44,4%</b>
Bloqueio Judicial Banco Itaú	5.226.914	5.226.914	5.426.901	5.426.901	0,0%	5.426.901	0,0%
12051 - Bloqueio Judicial Banco Bradesco	12.192	12.192	12.192	12.192	0,0%	12.192	0,0%
12105 - NDF Bradesco - ABR/2019	1.562.775	-	-	-	0,0%	-	0,0%
12120 - NDF Sofisa - MAI/2019	4.645.740	4.645.740	4.645.740	4.645.740	0,0%	-	-100,0%
12127 - NDF Safra	1.061.722	1.061.722	-	-	0,0%	-	0,0%
12184 - Cessão de Crédito Evers	367.402	367.402	367.402	367.402	0,0%	367.402	0,0%

**Despesas do exercício seguinte:** São contabilizadas as apropriações de seguros contratados pela empresa.

Movimentação Set/20 – Nov/20: Das movimentações financeiras registradas na contabilidade nos períodos, de acordo com os relatórios encaminhados, identificamos o reconhecimento do pagamento da parcela do período e as apropriações das parcelas destacadas abaixo;

Conta	1º Trimestre	2º Trimestre	3º Trimestre	out-20	Variação	nov-20	Variação
<b>43 - Prêmios de Seguros a Vencer</b>	<b>53.078</b>	<b>23.311</b>	<b>19.130</b>	<b>21.770</b>	<b>13,8%</b>	<b>19.049</b>	<b>-12,5%</b>

<sup>4</sup> Contrato a termo de moeda que estabelece previamente uma taxa de câmbio em uma data futura

Data	Descrição	Débito	Crédito	Saldo
	<b>SALDO ANTERIOR</b>			<b>19.130</b>
01/10/2020	COMPLEMENTO SEGURO PORTO SEGURO	7.782	-	26.913
19/10/2020	PAGTO REF DUPLIC 947804 PORTO SEGURO COMPANHIA DE SEGUROS GERAIS	4.082	-	30.995
31/10/2020	APROPRIAÇÃO 11/12 da parcela do AIG D&O de Outubro /19	-	6.504	24.491
31/10/2020	SEGURO PORTO SEGURO PARCELA 1/9	-	2.721	21.770
30/11/2020	SEGURO PORTO SEGURO PARCELA 2/9	-	2.721	19.049
	<b>Saldo final</b>			<b>19.049</b>

**Contrato de Mútuo a Receber:** Está registrado o contrato de mútuo estabelecido entre NCS e EVERS para empréstimo de valores entre as partes (controladora e controlada), conforme informado pela Recuperanda.

Movimentação Set/20 – Nov/20: Dos fenômenos econômicos ocorridos no período, destaca-se o aumento de saldos do Mútuo entre NCS e EVERS de R\$ 112 mil em setembro/2020 para R\$ 563 mil em novembro, decorrentes de transferências entre a NCS e EVERS no período. A Recuperanda havia informado que a variação de saldo nessa conta ocorre de acordo com a necessidade financeira entre as duas empresas.

Conta	1º Trimestre	2º Trimestre	3º Trimestre	out-20	Variação	nov-20	Variação
12124 - Evers Industria e Comercio de Produtos N	1.285.840	1.352.524	112.973	112.973	0,0%	562.973	398,3%

Data	Descrição	Débito	Crédito	Saldo
	<b>SALDO ANTERIOR</b>			<b>112.973</b>
15/10/2020	SISPAG EVERS N IND LTDA	-	190.000	- 77.027
16/10/2020	PAGTO REF DUPLIC EVERS NUTR IND COM LTDA EPP	190.000	-	112.973
20/11/2020	EVERS NUTR IND COM LTDA EPP	250.000	-	362.973
25/11/2020	EVERS NUTR IND COM LTDA EPP	200.000	-	562.973
	<b>Saldo final</b>			<b>562.973</b>



**Investimentos:** Composto pela contabilização da aquisição da empresa Evers e a equivalência patrimonial de cada período.

Movimentação Set/20 – Nov/20: Não houve variação em seus saldos no período.

Conta	1º Trimestre	2º Trimestre	3º Trimestre	out-20	Varição	nov-20	Varição
Investimentos - Aquisição Evers	20.716.271	20.716.271	20.716.271	20.716.271	0,0%	20.716.271	0,0%

**Imobilizado:** Estão contabilizados respectivamente os ativos imobilizados da empresa e suas devidas depreciações mensais.

Movimentação Set/20 – Nov/20: O grupo contábil apresentou variação de saldos e decorrência da baixa de ativo na conta de Máquinas e Equipamentos em regularização de saldos da conta conforme relatório interno.

Em relação à conta Instalações Comerciais, os fenômenos econômicos ocorridos no período apresentado decorrem da venda das instalações do CD (Centro de Distribuição) por motivo de mudanças de *layout* e estrutura, além das depreciações dos períodos apresentados. Solicitamos à Recuperanda que nos envie Nota Fiscal comprobatória da venda dos ativos mencionados e controle interno dos Ativos.

(ESPAÇO INTENCIONALMENTE EM BRANCO)

MAPA DO ATIVO IMOBILIZADO					
IMOBILIZADO	mar/20	jun/20	set/20	out/20	nov/20
Veículos	-	-	-	-	-
Equipamentos de Informática	450.394	450.394	450.394	450.394	450.394
Máquinas e Equipamentos	680.304	680.304	680.304	667.520	667.520
Móveis e Utensílios	302.961	302.961	280.983	280.983	280.983
Equipamentos de Telefonica	30.816	30.816	30.816	30.816	30.816
Máquinas e Equipamentos em Posse de Terceiros	14.260	14.260	14.260	14.260	14.260
Equipamentos p/Sist.Proc.Dados	-	-	-	-	-
Instalações Comerciais	317.418	317.418	317.418	-	52.000
Aeronave Utilizada na Operação	-	-	-	-	-
12111 - Benefeitorias em Imóveis de Terceiros	287.317	287.317	287.317	287.317	287.317
<b>TOTAL IMOBILIZADO</b>	<b>2.083.468</b>	<b>2.083.468</b>	<b>2.061.490</b>	<b>1.731.289</b>	<b>1.783.289</b>
INTANGÍVEL	mar/20	jun/20	set/20	out/20	nov/20
Marcas e Patentes	-	-	-	-	-
Fundo de Comércio	45.780.383	45.780.383	45.780.383	45.780.383	45.780.383
Software/Programa Computador	87.301	87.301	87.301	87.301	87.301
Consórcios	-	366.951	366.951	366.951	366.951
6909 - Software em Desenvolvimento	298.699	298.699	298.699	298.699	298.699
<b>TOTAL INTANGÍVEL</b>	<b>46.166.384</b>	<b>46.533.334</b>	<b>46.533.334</b>	<b>46.533.334</b>	<b>46.533.334</b>
<b>SUBTOTAL</b>	<b>48.249.852</b>	<b>48.616.803</b>	<b>48.594.824</b>	<b>48.264.623</b>	<b>48.316.623</b>
<b>DEPRECIACÃO ACUMULADA IMOBILIZADO</b>					
( - )Depreciações Acumuladas Equipamentos de Informática	(106.765,29)	(124.217,91)	(141.670,53)	(147.488,07)	(153.305,61)
( - )Depreciações Acumuladas Máquinas e Equipamentos	(557.647,72)	(575.011,12)	(592.374,52)	(598.055,79)	(603.737,06)
( - )Depreciações Acumuladas Móveis e Utensílios	(85.088,67)	(92.662,44)	(97.037,30)	(99.378,74)	(101.720,18)
( - )Depreciações Acumuladas Veículos	-	-	-	-	-
( - )Depreciações Acumuladas Equipamentos de Telefonia	(6.274,06)	(7.210,54)	(8.147,02)	(8.459,18)	(8.771,34)
( - )Depreciações Acumuladas Instalações Comerciais	(126.111,08)	(134.046,20)	(141.981,32)	-	(433,32)
( - )Depreciações Acumuladas Aeronaves (Indedutível)	-	-	-	-	-
<b>TOTAL DEPRECIACÃO IMOBILIZADO</b>	<b>(881.886,82)</b>	<b>(933.148,21)</b>	<b>(981.210,69)</b>	<b>(853.381,78)</b>	<b>(867.967,51)</b>
<b>DEPRECIACÃO ACUMULADA INTANGÍVEL</b>					
( - )Amortização Acumuladas Software	(4.356,49)	(5.197,18)	(6.037,87)	(6.318,10)	(6.598,33)
12178 - ( - )Amortização Acumulada Fundo de Com	(8.774.573,45)	(9.919.083,02)	(11.063.592,59)	(11.445.095,78)	(11.826.598,97)
<b>TOTAL DEPRECIACÃO INTANGÍVEL</b>	<b>(8.778.929,94)</b>	<b>(9.924.280,20)</b>	<b>(11.069.630,46)</b>	<b>(11.451.413,88)</b>	<b>(11.833.197,30)</b>
<b>SUBTOTAL</b>	<b>(9.660.816,76)</b>	<b>(10.857.428,41)</b>	<b>(12.050.841,15)</b>	<b>(12.304.795,66)</b>	<b>(12.701.164,81)</b>
<b>IMOBILIZADO LIQUIDO</b>	<b>38.589.035</b>	<b>37.759.374</b>	<b>36.543.983</b>	<b>35.959.828</b>	<b>35.615.459</b>

### **Baixas no período:**

#### Máquinas e Equipamentos:

Data	Descrição	Débito	Crédito	Saldo
	<b>SALDO ANTERIOR</b>			<b>680.304</b>
27/10/2020	Baixa 10/2020 do bem chapa No: por motivo de Venda BAIXA CONFORME SALDO PLANILHA CONTROLE EDUARDO	-	12.783	667.520
	<b>Saldo final</b>			<b>667.520</b>

#### Instalações Comerciais:

Data	Descrição	Débito	Crédito	Saldo
	<b>SALDO ANTERIOR</b>			<b>317.418</b>
27/10/2020	Baixa no periodo : 10/2020 do bem chapa No: por motivo de Venda MUDANÇA DO CD	-	317.418	-
03/11/2020	NF 2819 - Vertical Comercio e Industria LTDA EPP REF. COMPRAS DE IMOBILIZADO	52.000	-	52.000
	<b>Saldo final</b>			<b>52.000</b>

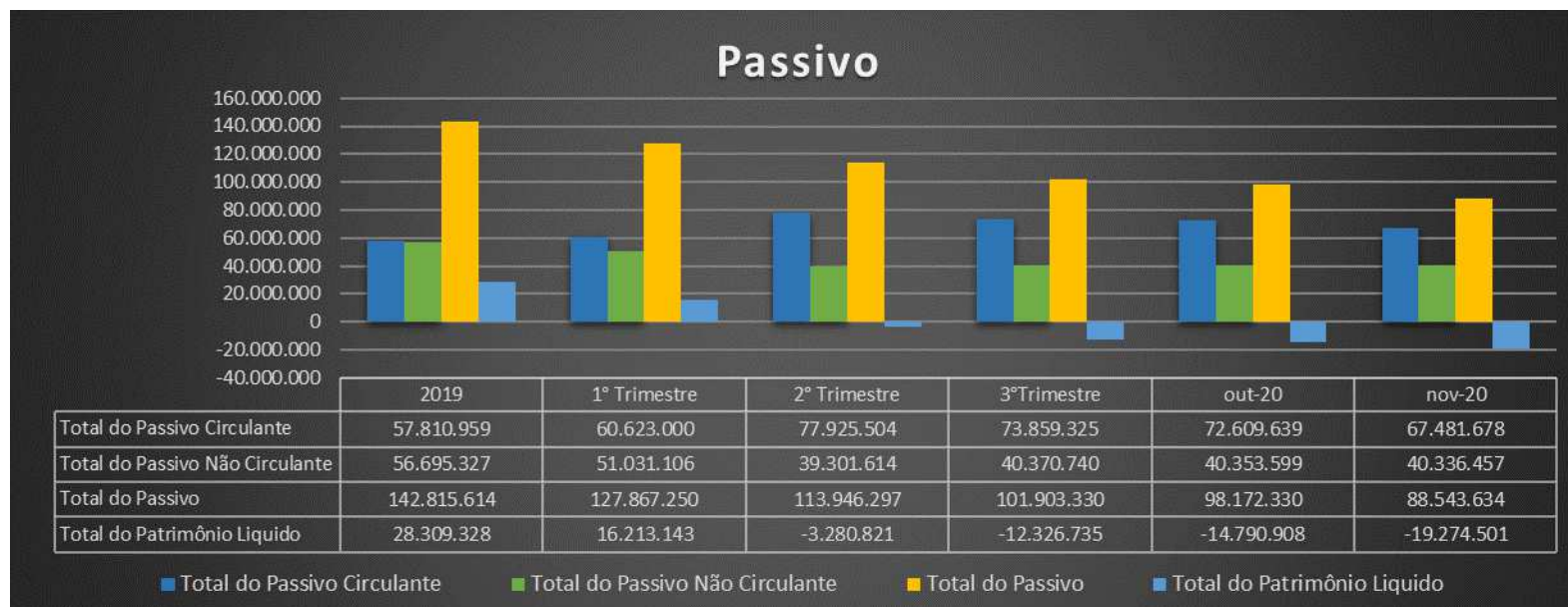
**Intangível:** Está contabilizada a contrapartida da aquisição das operações da NCS (Antiga Import. Sports) registrada no passivo como aquisição de fundo de comércio o que corresponde substancialmente à carteira de clientes adquirida, conforme esclarecido pela Recuperanda.

Movimentação Set/20 – Nov/20: As contas do Ativo Intangível apresentaram apenas as variações decorrentes das amortizações do período.

**B) PASSIVO**

Demonstra-se a seguir a composição do Passivo dos *Balanços Patrimoniais* de 2019, dos trimestres do exercício corrente, além dos meses correntes de **outubro** e **novembro/2020** com destaque, na sequência, para os pontos de maior relevância:

<b>NCS SUPLEMENTOS S/A</b>						
<b>Passivo Circulante</b>	<b>2019</b>	<b>1º Trimestre</b>	<b>2º Trimestre</b>	<b>3º Trimestre</b>	<b>out-20</b>	<b>nov-20</b>
Contas a pagar Curto Prazo	10.416.473	14.478.000	24.064.850	22.392.597	21.122.477	24.356.463
Obrigações Tributárias Curto Prazo	1.836.061	1.975.000	2.161.567	1.207.371	1.128.110	1.007.319
Obrigações Trabalhistas Curto prazo	514.279	883.000	1.252.742	1.085.973	1.006.072	799.047
Empréstimos	33.135.527	31.070.000	39.687.365	39.541.068	39.669.340	35.286.138
Outras Obrigações	11.908.621	12.217.000	10.758.979	9.632.316	9.683.640	6.032.712
<b>Total do Passivo Circulante</b>	<b>57.810.959</b>	<b>60.623.000</b>	<b>77.925.504</b>	<b>73.859.325</b>	<b>72.609.639</b>	<b>67.481.678</b>
<b>Passivo Não Circulante</b>						
Empréstimos	18.368.056	12.285.000	-	-	-	-
Outras Obrigações	33.088.165	33.507.000	34.062.509	34.325.942	34.325.942	34.325.942
Provisões Para Contingências	5.239.106	5.239.106	5.239.106	5.239.106	5.239.106	5.239.106
Obrigações Tributárias longo Prazo	-	-	-	805.693	788.551	771.410
<b>Total do Passivo Não Circulante</b>	<b>56.695.327</b>	<b>51.031.106</b>	<b>39.301.614</b>	<b>40.370.740</b>	<b>40.353.599</b>	<b>40.336.457</b>
<b>Patrimônio Líquido</b>						
Capital Social	19.772.082	19.772.082	19.772.082	19.772.082	19.772.082	19.772.082
Reservas (Debêntures)	5.500.097	5.500.097	5.500.097	5.500.097	5.500.097	5.500.097
Lucros / Prejuízos Acumulados	3.037.149	(9.059.036)	(28.553.000)	(37.598.914)	(40.063.087)	(44.546.680)
Comodato Recebido	-	-	-	-	-	-
<b>Total do Patrimônio Líquido</b>	<b>28.309.328</b>	<b>16.213.143</b>	<b>(3.280.821)</b>	<b>(12.326.735)</b>	<b>(14.790.908)</b>	<b>(19.274.501)</b>
<b>TOTAL DO PASSIVO</b>	<b>142.815.614</b>	<b>127.867.250</b>	<b>113.946.297</b>	<b>101.903.330</b>	<b>98.172.330</b>	<b>88.543.634</b>



O *Passivo Circulante* apresentou redução de 1,7% entre os meses de setembro e outubro/2020, e, 7,1% de redução de saldos em novembro/2020, comparados ao mês anterior. O *Passivo não Circulante*, não apresentou variações de saldos nos períodos apresentados.

O *Patrimônio Líquido* apresentou significativo aumento do saldo negativo em 20% entre os meses de setembro e outubro/2020, e 30,3% em novembro/2020, comparados ao mês anterior.

O “*Passivo Total*” da empresa expressou redução 3,7% em outubro/2020 e de 9,8% em novembro/2020.

A seguir abordagem das principais movimentações financeiras apresentadas por grupo de contas:

### Principais contas que compõem o Passivo da “NCS”:

**Fornecedores de bens e serviços:** Composto pelas contas onde estão contabilizadas as obrigações para com os “Fornecedores Diversos”, “Fornecedores Custo de Nacionalização” e “Fornecedores- Intermares” (INTERMARES TRADING IMPORTAÇÃO LTDA empresa responsável pela intermediação das importações).

Movimentação Set/20 – Nov/20: O grupo de Fornecedores apresentou redução de 5,7% entre os meses de setembro e outubro/2020, e aumentou os saldos em 15,3% em novembro/2020, comparado ao mês anterior, encerrando o período com o saldo de R\$ 24,3 milhões. Analisados os livros auxiliares, observa-se que as variações decorrem de atividades normais da empresa.

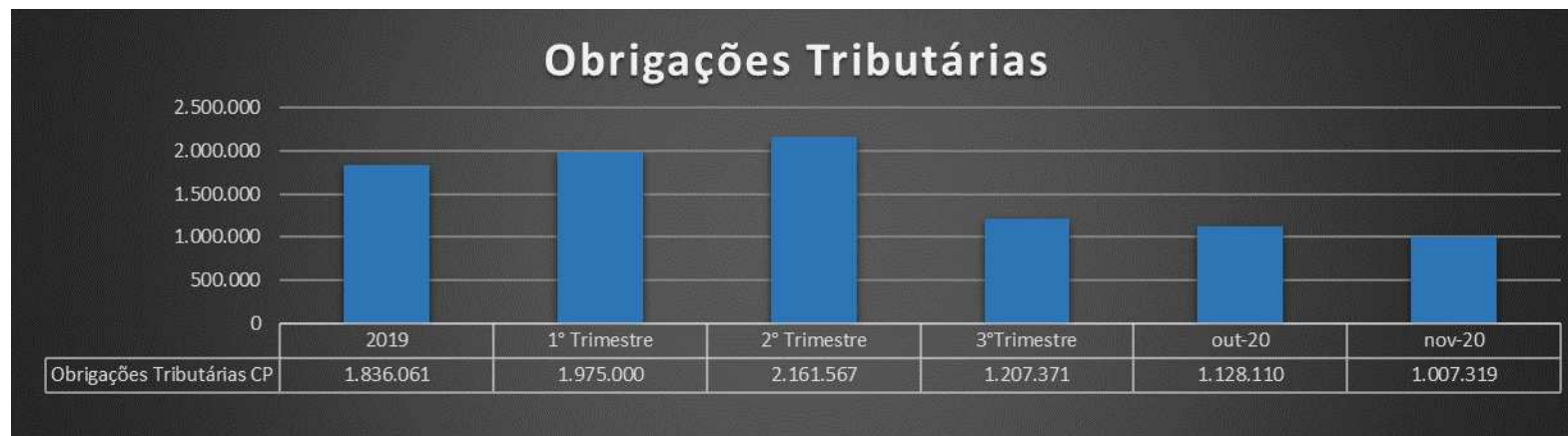
Conta	1º Trimestre	2º Trimestre	3º Trimestre	out-20	Variação	nov-20	Variação
<b>FORNECEDORES DE BENS E SERVIÇO</b>	<b>19.194.474</b>	<b>24.064.850</b>	<b>22.390.791</b>	<b>21.122.477</b>	<b>-5,7%</b>	<b>24.356.463</b>	<b>15,3%</b>
Fornecedores Diversos	370.294	1.395.235	1.006.837	998.871	-0,8%	903.763	-9,5%
Autônomos a Pagar			-	1.806	0,0%	-	-100,0%
Fornecedores - Custo de Nacionalização	12.921.677	20.199.672	13.619.828	12.569.347	-7,7%	14.902.235	18,6%
Fornecedores - Intermares	5.902.503	2.469.943	7.764.126	7.552.662	-2,7%	8.548.659	13,2%

**Adiantamento de clientes:** São contabilizados nesse grupo os “Adiantamentos de Clientes”, referentes a valores para produção de mercadorias.

Movimentação Set/20 – Nov/20: Dos fenômenos econômicos ocorridos, destacamos aumento de 72,5% entre os meses de setembro e outubro/2020, e expressivo aumento em novembro/2020 encerrando o período com R\$ 1,1 milhão na conta de Adiantamento de Clientes, o que nos faz questionar à Recuperanda, o motivo dessa variação significativa no período.

Conta	1º Trimestre	2º Trimestre	3º Trimestre	out-20	Variação	nov-20	Variação
<b>89 - Adiantamentos de Clientes</b>	<b>7.949</b>	<b>10.710</b>	<b>70.768</b>	<b>122.093</b>	<b>72,5%</b>	<b>1.116.904</b>	<b>814,8%</b>

**Obrigações Tributárias:** Composto pelas contas “ICMS a Recolher”, “IRRF s/ Comissão”, “IRRF s/ Serviços”, “IRRF s/ Folha”, “ISS a Recolher”, “PCC a Recolher”, “Cofins a Recolher”, “CSLL a Recolher”.



Movimentação Set/20 – Nov/20: As Obrigações Tributárias apresentaram redução de saldos em 6,6% entre os meses de setembro e outubro/2020 e 10,7%, entre os meses de outubro e novembro/2020, encerrando o período com saldos a pagar de R\$ 1,007 milhão.

A variação do período se deu substancialmente pela conta “ICMS a recolher” que apresentou redução de saldos encerrando o período com R\$ 122 mil o que indica o percentual de 69,8% em relação ao saldo comparando com o mês anterior. O IRRF s/Folha, reduziu em 31,1% em novembro, comparado ao mês anterior.

Em relação aos Parcelamentos fiscais, nota-se aumento de 118% no período, sendo os parcelamentos de ICMS e os Juros sobre parcelamentos, responsáveis pela alavancagem de saldos do grupo.

Data	Descrição	Débito	Crédito	Saldo
	<b>SALDO ANTERIOR</b>			<b>- 255.474</b>
14/10/2020	PAGTO REF DUPLIC 260 SECRETARIA DE ESTADO DA FAZENDA	21.317	-	- 234.157
14/10/2020	ATULIZAÇÃO JUROS PARCELAMENTO ICMS	-	27	- 234.184
31/10/2020	TRANSF LP PARA CP PARCELAMENTO ICMS 2/60	-	21.289	- 255.474
01/11/2020	ICMS COMP 01/2020 PARCELADO EM 12 VEZES	-	151.459	- 406.933
01/11/2020	ICMS COMP 03/2020 PARCELADO EM 12 VEZES	-	74.698	- 481.631
19/11/2020	PAGTO REF DUPLIC 397501 SECRETARIA DE ESTADO DA FAZENDA PAGTO 1/12	23.094	-	- 458.538
20/11/2020	ATULIZAÇÃO JUROS PARCELAMENTO ICMS	-	55	- 458.592
20/11/2020	PAGTO REF DUPLIC 36001 SECRETARIA DE ESTADO DA FAZENDA PAGTO 3/60	21.344	-	- 437.248
30/11/2020	TRANSF LP PARA CP PARCELAMENTO ICMS 3/60	-	21.289	- 458.538
30/11/2020	JUROS REF PARCELAMENTO 12 VEZES ICMS SANTA CATARIAN COMP 01 E 03/2020	-	50.965	- 509.503
	<b>Saldo final</b>			<b>- 509.503</b>

Ao analisar os livros auxiliares, identifica-se que o aumento decorre de valores de parcelamento de ICMS oriundos dos saldos em aberto de ICMS a Recolher, além das atualizações de juros dos períodos. Encerra-se o período de novembro de 2020 com saldos de R\$ 509 mil em parcelamento de ICMS.

Conta	1º Trimestre	2º Trimestre	3º Trimestre	out-20	Varição	nov-20	Varição
<b>TOTAL OBRIGAÇÕES TRIBUTÁRIAS</b>	<b>1.975.000</b>	<b>2.161.567</b>	<b>1.207.371</b>	<b>1.128.110</b>	<b>-6,6%</b>	<b>1.007.319</b>	<b>-10,7%</b>
<b>IMPOSTO TAXAS E CONTRIBUIÇÕES</b>	<b>1.636.000</b>	<b>1.872.602</b>	<b>640.778</b>	<b>678.184</b>	<b>5,8%</b>	<b>389.438</b>	<b>-42,6%</b>
Inss a Recolher	343.401	480.896	362.894	239.394	<b>-34,0%</b>	241.965	<b>1,1%</b>
Fgts a Recolher	37.610	99.516	49.566	33.884	<b>-31,6%</b>	25.200	<b>-25,6%</b>
Icms a Recolher	1.254.701	1.292.190	228.159	404.906	<b>77,5%</b>	122.273	<b>-69,8%</b>
<b>TRIBUTOS RETIDOS A RECOLHER</b>	<b>339.000</b>	<b>288.965</b>	<b>360.885</b>	<b>244.219</b>	<b>-32,3%</b>	<b>168.161</b>	<b>-31,1%</b>
IRRF s/Folha a Recolher 0561	214.506	155.746	226.407	105.423	<b>-53,4%</b>	37.426	<b>-64,5%</b>
ISS Giss Retido a Recolher	69.962	72.776	74.997	80.451	<b>7,3%</b>	75.936	<b>-5,6%</b>
Pis/Cofins e Cslil a Rec.	20.731	33.050	32.575	31.084	<b>-4,6%</b>	29.696	<b>-4,5%</b>
Irrf s/Serv.Tomados a Rec.1708	7.035	11.005	10.950	10.965	<b>0,1%</b>	10.167	<b>-7,3%</b>
INSS Retido a recolher	26.626	16.388	15.956	16.297	<b>2,1%</b>	14.936	<b>-8,4%</b>
<b>PARCELAMENTOS FISCAIS</b>			<b>205.708</b>	<b>205.707</b>	<b>0,0%</b>	<b>449.720</b>	<b>118,6%</b>
Parcelamento ICMS			255.474	255.474	<b>0,0%</b>	509.503	<b>99,4%</b>
( - ) Juros a apropriar			(49.766)	(49.766)	<b>0,0%</b>	(96.485)	<b>93,9%</b>



Ressalta-se, ainda, que o controle de *Passivo Fiscal* disponibilizado pela Recuperanda apresenta diferença de saldos, quando confrontado com os registros contábeis. Foram solicitados esclarecimentos, sendo que a NCS apresentou a seguinte informação: “*Estamos aguardando informações da contabilidade*”. Solicitamos à Recuperanda informações sobre a previsão para regularização dos valores.

A Recuperanda enviou comprovantes dos pagamentos dos impostos do período e informou que as oscilações de saldos das contas de Tributos decorrem das operações rotineiras da empresa.

Demonstra-se abaixo as diferenças apontadas entre Passivo Fiscal e saldos Contábeis.

<b>PASSIVO FISCAL</b>				
	<b>Novembro - 2020</b>			
	<b>Vr. Passivo Fiscal</b>	<b>Saldo Contábil</b>	<b>Diferença</b>	<b>Observação</b>
<b>Tributos</b>	5.835.012,11	5.734.078,38	100.933,73	DIFERENÇA REFERENTE IMPOSTOS DE NOVEMBRO EM ABERTO NA CONTABILIDADE E QUE NÃO CONSTAM NO PASSIVO FISCAL /NO PASSIVO FISCAL FORAM CONSIDERADOS VALORES QUE FORAM PAGOS E ESTÃO EM PROCESSO DE REDARF /E VALOR DE ISS QUE CONSTA NO PASSIVO FISCAL COMO DÍVIDA ATIVA E NO CONTÁBIL COONSTA NA CONTA DE TRIBUTOS
<b>Divida Ativa</b>	1.035.228,92		1.035.228,92	VALOR DE ISS QUE CONSTA EM ABERTO NA CONTABILIDADE NA CONTA ISS A RECOLHER /E VALORES DE ANOS 2013 E 2014 QUE NÃO ESTÃO EM ABERTO NA CONTABILIDADE POIS FORAM BAIXADOS PELA CONTABILIDADE ANTERIOR
<b>Parcelamentos</b>	1.504.230,94	1.504.230,94	-	CONSIDERADOS VALORES COM JUROS REF 2 PARCELAMENTOS DE ICMS ( O PRIMEIRO PARCELAMENTO TEM 57 PARCELAS EM ABERTO O SEGUNDO TEM 11 PARCELAS EM ABERTO ) E A ULTIMA PARCELA DO IRRF PARCELADO

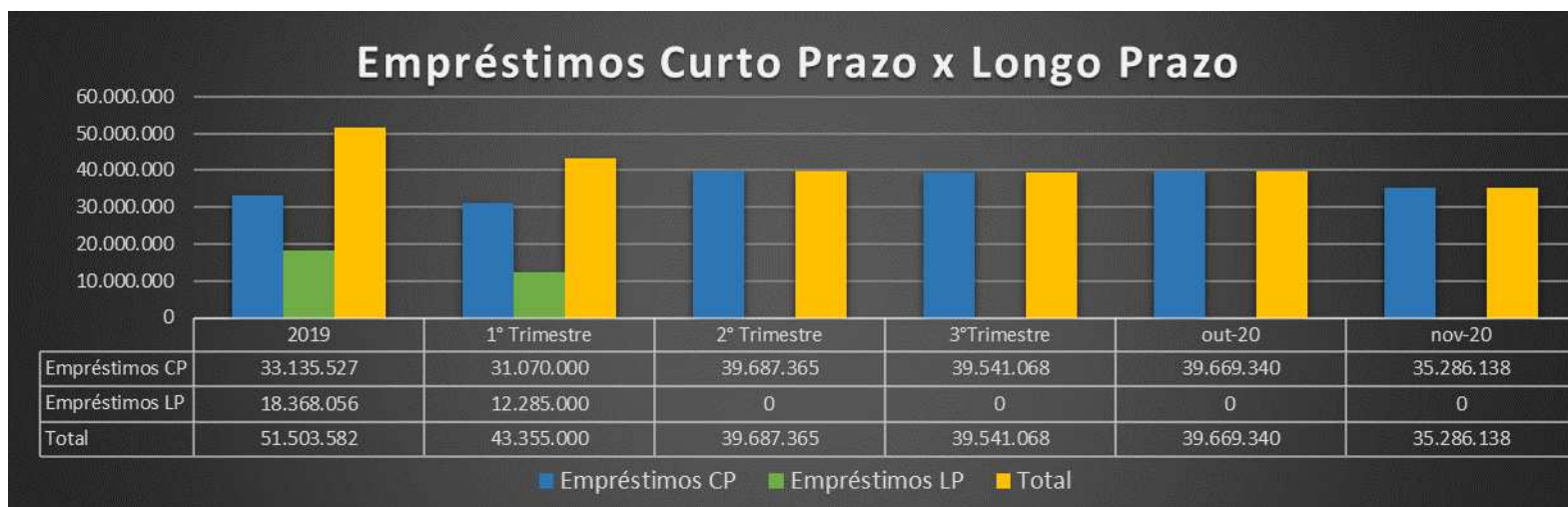
**Obrigações Trabalhistas:** Composto pelas contas “Salários a Pagar”, “Pro Labore a Pagar”, “13º Salário a Pagar”, “Provisões de 13º salário e Férias”, “Provisão de INSS e FGTS” e “Rescisões a Pagar”, onde estão contabilizadas as obrigações trabalhistas nos períodos.

Foram solicitados esclarecimentos sobre a redução de saldos da conta de Salários a Pagar e o motivo pela qual a conta de Rescisões à Pagar se manteve inalterada nos períodos anteriores e, segundo informado pela Recuperanda, “*Diminuição no quadro de funcionários e as rescisões são pagas dentro do mês, o saldo anterior é referente as rescisões que serão pagas dentro da recuperação judicial*”.

Movimentação Set/20 – Nov/20: Destaca-se a redução de saldos das Obrigações Trabalhistas em 7,4% entre setembro e outubro/2020 e, redução de 20,6% entre outubro e novembro/2020. Os fenômenos econômicos acometidos no grupo das “Obrigações Trabalhistas” são resultado principalmente das reduções de saldos nas contas “Provisão de Férias” com redução de 47,2%, redução de saldos em “Salários à Pagar” em 26,8%, redução decorre das demissões de funcionários e transferência de colaboradores para a EVERS .

Conta	1º Trimestre	2º Trimestre	3º Trimestre	out-20	Variação	nov-20	Variação
<b>OBRIGAÇÕES TRABALHISTAS</b>	<b>883.000</b>	<b>1.252.742</b>	<b>1.085.973</b>	<b>1.006.072</b>	<b>-7,4%</b>	<b>799.047</b>	<b>-20,6%</b>
Salários a Pagar	286.548	183.289	160.363	145.062	-9,5%	106.122	-26,8%
Provisão 13º Salário a Pagar	70.198	125.679	96.915	65.157	-32,8%	69.877	7,2%
Provisão Férias a Pagar	366.962	324.070	208.476	204.245	-2,0%	107.821	-47,2%
Fgts s/Provisões Trabalhista a Pagar	37.584	34.832	39.243	32.348	-17,6%	14.216	-56,1%
Inss s/Provisões Trabalhista a Pagar	128.255	113.422	128.476	106.760	-16,9%	48.512	-54,6%
Rescisões a Pagar	(6.815)	471.450	452.500	452.500	0,0%	452.500	0,0%

**Empréstimos (Circulante e não circulante):** Este grupo reúne as contas dos empréstimos adquiridos com as instituições financeiras: Banco ABC, BBM, Santander, Finimp Santander, Finimp, Sofisa, Banco Pine, Safra, Bradesco, Itaú, Capital de Giro Itaú (o saldo dos “Empréstimos” de Longo prazo foi reclassificado e lançado para os Empréstimos a Curto Prazo, justificando assim, o saldo zerado a partir de 04/2020).



Movimentação Set/20 – Nov/20: Os “*Empréstimos a Curto Prazo*” apresentaram aumento de 11,2% entre os meses de outubro e novembro/2020, comparado ao mês anterior, além de pequeno aumento de saldos de 0,7% em outubro/2020 em relação ao mês anterior (setembro). Dos fenômenos econômicos ocorridos no período, das contas que apresentaram maior movimentação destacam “Empréstimo Sofisa” com redução de 58,2%, Essa redução se dá pelo recebimento de duplicatas de clientes contabilizadas e registradas diretamente nesta conta para abatimento do valor em aberto encerrando o período com saldos de R\$\$ 2,6 milhões. Demais contas do grupo apresentaram reduções de saldo em decorrência das amortizações dos empréstimos.

Conta	1º Trimestre	2º Trimestre	3º Trimestre	out-20	Variação	nov-20	Variação
<b>INSTITUIÇÕES FINANCEIRAS</b>	<b>31.070.000</b>	<b>39.687.365</b>	<b>39.541.068</b>	<b>39.283.111</b>	<b>-0,7%</b>	<b>34.898.249</b>	<b>-11,2%</b>
12168 - Duplicatas Descontadas	273.403	222.183	162.535	162.535	0,0%	161.195	-0,8%
12053 - Empréstimo BBM	2.117.516	1.616.328	1.250.256	1.236.193	-1,1%	1.224.724	-0,9%
12107 - Finimp Banco Bradesco a pagar ABR/2019	981.724	680.666	718.592	584.173	-18,7%	586.247	0,4%
12114 - Empréstimo ABC Contrato 5776219	1.435.393	1.030.183	955.470	1.003.295	5,0%	930.020	-7,3%
12115 - Finimp Bradesco a Pagar MAI/2019	1.550.794	1.752.583	2.004.141	2.067.906	3,2%	2.076.199	0,4%
12116 - Empréstimo Sofisa	5.530.284	5.931.905	6.223.410	6.223.410	0,0%	2.603.748	-58,2%
12145 - Empréstimo Banco Pine	2.010.771	845.869	532.094	538.033	1,1%	541.515	0,6%
12147 - Finimp Banco Safra	1.366.896	473.780	-	-	0,0%	-	0,0%
12152 - Banco Safra AG 0026 CC 00024589-5	393	2.290	-	-	0,0%	-	0,0%
12154 - Banco Itaú AG 0484 CC 27.221-6	149.585	200.044	200.044	200.044	0,0%	181.775	-9,1%
12155 - Banco Santander AG 3689 CC 130657497	-	5.625	1.801	2.113	17,3%	-	-100,0%
12156 - Banco Sofisa AG 19 CC 0001217080	434.318	-	-	-	0,0%	-	0,0%
12158 - Banco Itaú AG 0049 CC 19.579-5	100.932	134.707	134.707	134.707	0,0%	119.538	-11,3%
12159 - Banco Itaú AG 0049 CC 21.907-4	6.561	-	-	-	0,0%	-	0,0%
12161 - Banco Sofisa AG 19 CC 0001217609	413.461	505.290	505.290	505.290	0,0%	544.634	7,8%
12162 - Banco Itaú AG 0049 CC 01.492-1	464.743	610.472	610.472	610.472	0,0%	532.197	-12,8%
12163 - Empréstimo ABC Contrato 6087619	1.515.633	1.560.716	1.605.307	1.196.516	-25,5%	1.198.216	0,1%
12167 - Banco Pine AG 00019 CC 0000046452	-	-	17	260	1470,5%	-	-100,0%
12180 - Empréstimo ABC Contrato 6547319	359.736	-	-	-	0,0%	-	0,0%
12181 - Capital de Giro Itaú CCB 126733	3.600.663	2.929.712	3.019.512	3.050.386	1,0%	2.894.519	-5,1%
12182 - Capital de Giro Itaú CCB 126679	5.750.861	18.250.782	18.582.630	18.696.725	0,6%	18.214.740	-2,6%
Empréstimo Santander CCB 270058720	2.370.835	2.426.899	2.509.258	2.539.241	1,2%	2.554.739	0,6%
Empréstimo Santander CCB 270064020	635.984	507.330	525.533	531.812	1,2%	534.243	0,5%
Banco ABC AG 19 CC 0022068580	-	-	-	-	0,0%	-	0,0%

**Outras Obrigações (Circulante):** São contabilizados nesse grupo as contas referentes a “Investimento Evers a Pagar”, as contabilizações das NDFs dos bancos Bradesco, Sofisa e Safra.

Movimentação Set/20 – Nov/20: Observa-se que a única variação em “Outras obrigações” no período de novembro/2020 decorre da baixa da NDF Sofisa no período enquanto em outubro não houve variação quando comparado ao período anterior.

Conta	1º Trimestre	2º Trimestre	3º Trimestre	out-20	Variação	nov-20	Variação
<b>OUTRAS OBRIGAÇÕES</b>	<b>12.209.000</b>	<b>10.748.270</b>	<b>9.561.548</b>	<b>9.561.548</b>	<b>0,0%</b>	<b>4.915.808</b>	<b>-48,6%</b>
Indenização Civil a Pagar	125.000	125.000	-	-	0,0%	-	0,0%
12046 - Investimento Evers a Pagar	4.813.663	4.915.808	4.915.808	4.915.808	0,0%	4.915.808	0,0%
12106 - NDF Bradesco - ABR/2019	1.562.775	-	-	-	0,0%	-	0,0%
12121 - NDF Sofisa - MAI/2019	4.645.740	4.645.740	4.645.740	4.645.740	0,0%	-	-100,0%
12128 - NDF Safra	1.061.722	1.061.722	-	-	0,0%	-	0,0%

**Outras Obrigações (Não Circulante)**: São contabilizados os valores referentes à aquisição da empresa MSAM Artigos Esportivos Ltda a pagar, Investimentos Evers a Pagar e Aquisição MSAM a pagar – Dep. Judicial (Conta redutora do valor a pagar da MSAM). A Recuperanda esclareceu que: *“A conta Aquisição MSAM a pagar - Dep Judicial se refere a ICMS devido na gestão do antigo acionista. Conforme contrato de compra e venda, este valor será descontado da dívida.”*

Conta	1º Trimestre	2º Trimestre	3º Trimestre	out-20	nov-20	Variação
<b>OUTRAS OBRIGAÇÕES</b>	<b>33.507.000</b>	<b>34.062.509</b>	<b>34.325.942</b>	<b>34.325.942</b>	<b>34.325.942</b>	<b>0,0%</b>
Investimento Evers a pagar	2.841.000	3.155.684	3.155.684	3.155.684	3.155.684	0,0%
12171 - Aquisição MSAM a pagar	35.904.964	36.145.930	36.409.363	36.409.363	36.409.363	0,0%
Aquisição MSAM a pagar - Dep Judicial	(5.239.106)	(5.239.106)	(5.239.106)	(5.239.106)	(5.239.106)	0,0%

Movimentação Set/20 – Nov/20: Não houve variação de saldos no período.

**Parcelamentos Fiscais (Circulante x Não circulante)**: Neste grupo contábil é contabilizado o parcelamento de ICMS, que teve início em setembro/2020 e serão liquidados em 60 parcelas, o que correspondente as contas “Parcelamento ICMS” e “(-) Juros a apropriar”.

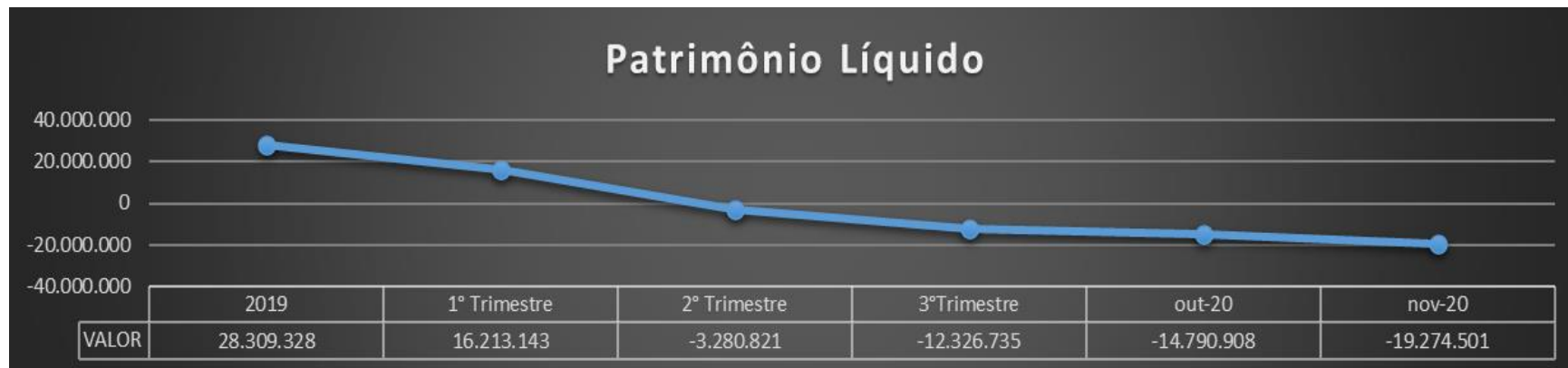
Movimentação Set/20 – Nov/20: A variação ocorrida justifica-se devido ao início do parcelamento ter se dado em setembro/2020. Não houve variação de saldos em outubro/2020, porém, observa-se que os saldos de Parcelamento de ICMS de Curto apresentou significativo aumento no período.

Conta	1º Trimestre	2º Trimestre	3º Trimestre	out-20	Varição	nov-20	Varição
<b>PARCELAMENTOS FISCAIS Curto Prazo</b>			<b>205.708</b>	<b>205.707</b>	<b>0,0%</b>	<b>449.720</b>	<b>118,6%</b>
Parcelamento ICMS			255.474	255.474	0,0%	509.503	99,4%
( - ) Juros a apropriar			(49.766)	(49.766)	0,0%	(96.485)	93,9%
<b>PARCELAMENTOS FISCAIS Longo Prazo</b>			<b>805.693</b>	<b>788.551</b>	<b>-2,1%</b>	<b>771.410</b>	<b>-2,2%</b>
Parcelamento ICMS			1.000.605	979.316	-2,1%	958.026	-2,2%
( - ) Juros a apropriar			(194.912)	(190.764)	-2,1%	(186.616)	-2,2%

**Provisões para Contingências (Não Circulante)**: Segundo a Recuperanda, está registrada a contrapartida do Bloqueio Judicial contabilizado no ativo.

Movimentação Set/20 – Nov/20: As provisões não apresentaram variações de saldo nos períodos. Nos fora informado de que não existe previsão para encerramento do processo e baixa desses valores.

**Patrimônio líquido**: As contas que compõem o grupo são “Capital Social Subscrito e Integralizado”, “Reservas de Capital” onde estão registrados os valores referentes ao Instrumento Particular de escritura registrado em 11/2018, abordando a 1º emissão Privada de Debêntures, “Lucros/ Prejuízos Acumulados” e “Resultado do Exercício Acumulado”.



O *Patrimônio Líquido* apresentou aumento no saldo negativo em 20% entre os meses de setembro e outubro/2020 e 30,3% entre outubro e novembro/2020, decorrente do aumento dos prejuízos consecutivos.

Conta	1º Trimestre	2º Trimestre	3º Trimestre	out-20	Variação	nov-20	Variação
<b>PATRIMONIO LIQUIDO</b>	<b>16.213.143</b>	<b>(3.280.821)</b>	<b>(12.326.735)</b>	<b>(14.790.908)</b>	<b>20,0%</b>	<b>(19.274.501)</b>	<b>30,3%</b>

O Prejuízo Acumulado em 2020, até a presente data totalizou R\$ 4,4 milhões, representando um crescimento do prejuízo de 82% em relação ao total apurado até no mês anterior, conforme apresentado a seguir:

Conta	1º Trimestre	2º Trimestre	3º Trimestre	out-20	Variação	nov-20	Variação
<b>PATRIMONIO LIQUIDO</b>	<b>73.163.004</b>	<b>73.529.955</b>	<b>73.529.955</b>	<b>73.529.955</b>	<b>0,0%</b>	<b>73.529.955</b>	<b>0,0%</b>
CAPITAL REALIZADO	19.772.082	19.772.082	19.772.082	19.772.082	0,0%	19.772.082	0,0%
Reservas de Capital	5.500.097	5.500.097	5.500.097	5.500.097	0,0%	5.500.097	0,0%
Lucros Acumulados	47.890.825	47.890.825	47.890.825	48.257.776	0,8%	48.257.776	0,0%
Lucro/Prejuízo Do Exercício	(12.096.184)	(6.998.730)	(796.952)	(2.464.172)	209,2%	(4.483.593)	82,0%

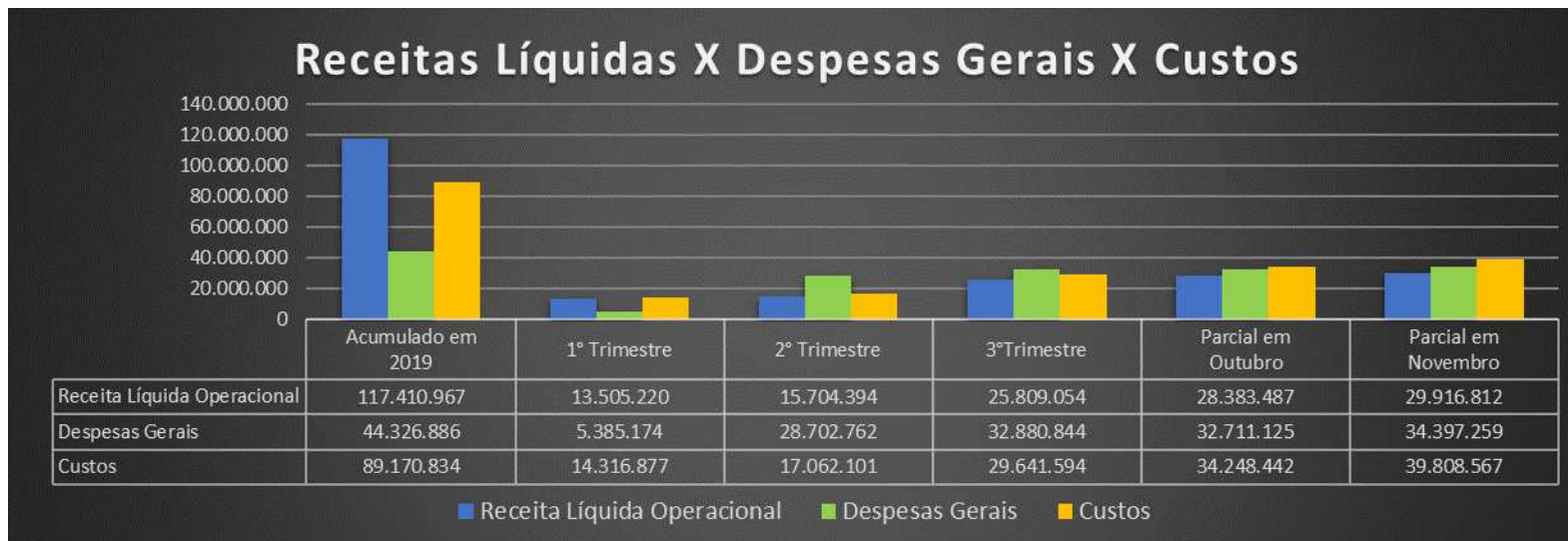
**C) DEMONSTRAÇÕES DOS RESULTADOS**

Demonstra-se a seguir a composição da *Demonstrações dos Resultados dos Exercício* de 2019, dos trimestres do exercício corrente, além dos meses correntes de **outubro** e **novembro/2020** com destaque, na sequência, para os pontos de maior relevância:

NCS SUPLEMENTOS S/A						
DEMONSTRAÇÕES DOS RESULTADOS DOS EXERCÍCIOS	2019	1º Trimestre	2º Trimestre	3º Trimestre	out-20	nov-20
<b>Receita Bruta</b>	<b>141.467.582</b>	<b>17.145.544</b>	<b>20.459.438</b>	<b>32.653.059</b>	<b>35.773.039</b>	<b>37.849.421</b>
<b>Deduções</b>	<b>(24.056.615)</b>	<b>(3.640.324)</b>	<b>(4.755.044)</b>	<b>(6.844.005)</b>	<b>(7.389.552)</b>	<b>(7.932.609)</b>
Impostos	(19.523.537)	(2.711.988)	(3.228.723)	(5.264.537)	(5.762.915)	(6.275.355)
( - )Devoluções de Vendas	(2.787.173)	(928.336)	(1.526.321)	(1.579.467)	(1.626.637)	(1.657.254)
( - )Vendas Canceladas	(1.745.905)	-	-	-	-	-
<b>Receita líquida operacional</b>	<b>117.410.967</b>	<b>13.505.220</b>	<b>15.704.394</b>	<b>25.809.054</b>	<b>28.383.487</b>	<b>29.916.812</b>
<b>Custos</b>	<b>(89.170.834)</b>	<b>(14.316.877)</b>	<b>(17.062.101)</b>	<b>(29.641.594)</b>	<b>(34.248.442)</b>	<b>(39.808.567)</b>
Custos	(89.170.834)	(14.316.877)	(17.062.101)	(29.641.594)	(34.248.442)	(39.808.567)
<b>Lucro Bruto</b>	<b>28.240.133</b>	<b>(811.657)</b>	<b>(1.357.706)</b>	<b>(3.832.540)</b>	<b>(5.864.955)</b>	<b>(9.891.755)</b>
<b>Despesas Gerais</b>	<b>(44.326.886)</b>	<b>(5.385.174)</b>	<b>(28.702.762)</b>	<b>(32.880.844)</b>	<b>(32.711.125)</b>	<b>(34.397.259)</b>
Despesas Comerciais	(20.990.511)	(1.709.082)	(22.991.056)	(25.166.833)	(24.628.107)	(26.037.620)
Despesas Administrativas	(18.994.122)	(3.338.192)	(5.329.959)	(7.266.142)	(7.567.106)	(7.841.688)
Despesas Tributárias	(962.968)	(77.931)	(96.337)	(145.874)	(204.693)	(203.250)
Outras Despesas Operacionais	(3.569.095)	(259.128)	(288.895)	(305.321)	(314.545)	(317.267)
Outras Receitas Operacionais (despesas Operacionais)	189.810	(841)	3.485	3.326	3.326	2.565
<b>Despesas/Receitas Financeiras</b>	<b>(20.917.243)</b>	<b>(4.718.626)</b>	<b>(7.075.854)</b>	<b>(8.272.607)</b>	<b>(8.657.148)</b>	<b>(7.031.437)</b>
Despesas/Receitas Financeiras	(20.917.243)	(4.718.626)	(7.075.854)	(8.272.607)	(8.657.148)	(7.031.437)
<b>Depreciação e Amortização</b>	<b>(7.849.680)</b>	<b>(1.180.727)</b>	<b>(2.393.200)</b>	<b>(3.589.445)</b>	<b>(3.806.381)</b>	<b>(4.202.750)</b>
Depreciação e Amortização	(7.849.680)	(1.180.727)	(2.393.200)	(3.589.445)	(3.806.381)	(4.202.750)
<b>= LUCRO OPERACIONAL</b>	<b>(44.853.676)</b>	<b>(12.096.184)</b>	<b>(39.529.522)</b>	<b>(48.575.436)</b>	<b>(51.039.608)</b>	<b>(55.523.201)</b>
<b>OUTRAS RECEITAS</b>						
<b>OUTRAS DESPESAS</b>						
<b>= LUCRO CONTÁBIL LÍQUIDO ANTES DO IR E CSLL</b>	<b>(44.853.676)</b>	<b>(12.096.184)</b>	<b>(39.529.522)</b>	<b>(48.575.436)</b>	<b>(51.039.608)</b>	<b>(55.523.201)</b>
( - ) Contribuição Social	-	-	-	-	-	-
( - ) Imposto de Renda	-	-	-	-	-	-
<b>Lucro Líquido (Prejuízo) do Período</b>	<b>(44.853.676)</b>	<b>(12.096.184)</b>	<b>(39.529.522)</b>	<b>(48.575.436)</b>	<b>(51.039.608)</b>	<b>(55.523.201)</b>

Ressalta-se que os valores de 2020 são parciais e acumulados mensalmente, portanto os totais anuais dos exercícios anteriores contemplam os 12 meses do ano, enquanto os saldos mensais desse ano, como mencionado, representam os valores acumulados até o mês em questão.





A *Receita Líquida Operacional Acumulada* em outubro/2020 representa proporcionalmente 24,17% do total apurado em 2019. Em novembro/2020 representa proporcionalmente 25,48 % do total apurado no ano anterior.

Sobre possíveis ações realizadas e expectativa para próximos meses, a Recuperanda informou: *“Temos 8 containers com mercadorias com vencimento curto negociados para venda a preço de custo. Se a nacionalização ocorrer da forma esperada, até o final de 2020, pretendemos faturar aproximadamente R\$ 4 milhões com estas mercadorias. Além disso, estamos trabalhando nos produtos de marca própria com novos lançamentos e formatos econômicos para competir no mercado nacional de suplementos alimentares”*.

As *Despesas Gerais* apuradas em outubro foram de R\$ 32,7 milhões, com mínima redução em relação ao mês anterior, e, em novembro totalizaram R\$ 34,3 milhões. Destaca-se o aumento das Despesas Comerciais em 5,7% comparadas ao mês anterior, decorrente principalmente pelo aumento da Provisão de Perdas de Estoque considerando o fator perecível dos produtos, pelos prazos de validade curtos.

Conta	1º Trimestre	2º Trimestre	3º Trimestre	out-20	Variação	nov-20	Variação
<b>DESPESAS COMERCIAIS</b>	<b>(1.709.082)</b>	<b>(22.991.056)</b>	<b>(25.166.833)</b>	<b>(24.628.107)</b>	<b>-2,1%</b>	<b>(26.037.620)</b>	<b>5,7%</b>
Serviços Adquiridos de Pessoa Jurídica	(702.301)	(2.156.283)	(3.705.323)	(4.255.765)	14,9%	(4.752.674)	11,7%
Comissão	(206.835)	(206.835)	(206.835)	(206.835)	0,0%	(206.835)	0,0%
Fretes s/Revenda de Mercadoria	(300.816)	(399.021)	(773.435)	(831.013)	7,4%	(859.762)	3,5%
Outras Despesas Comerciais	(79.107)	(79.107)	(79.107)	(79.107)	0,0%	(79.107)	0,0%
Salários CD	(98.090)	(166.335)	(217.516)	(234.733)	7,9%	(234.733)	0,0%
Benefícios CD	544	544	544	544	0,0%	544	0,0%
Encargos CD	(95.648)	(120.458)	(140.575)	(145.947)	3,8%	(145.947)	0,0%
Outros CD	(226.829)	(454.839)	(523.148)	(525.148)	0,4%	(531.260)	1,2%
PDD e Provisão de Perdas	-	(19.408.720)	(19.521.437)	(18.350.101)	-6,0%	(19.227.845)	4,8%
<b>Demais contas de despesas</b>	<b>(9.575.445)</b>	<b>(15.180.760)</b>	<b>(19.576.063)</b>	<b>(20.546.547)</b>	<b>5,0%</b>	<b>(19.593.827)</b>	<b>-4,6%</b>
Salários	(1.276.002)	(2.040.247)	(2.559.369)	(2.660.524)	4,0%	(2.745.338)	3,2%
Benefícios	(295.706)	(470.152)	(675.726)	(744.336)	10,2%	(797.564)	7,2%
Encargos	(733.149)	(1.279.626)	(1.504.278)	(1.481.803)	-1,5%	(1.487.381)	0,4%
Bônus	-	-	(625.000)	(625.000)	0,0%	(625.000)	0,0%
Salários Diretores	(286.500)	(442.500)	(611.500)	(709.833)	16,1%	(784.833)	10,6%
Encargos Diretores	-	(31.200)	(65.840)	(85.507)	29,9%	(100.507)	17,5%
Outros (Folha)	(912)	(912)	(912)	(912)	0,0%	(912)	0,0%
Não Recorrentes (Folha)	(23.973)	(248.275)	(256.675)	(256.675)	0,0%	(265.363)	3,4%
Infraestrutura	(87.436)	(95.852)	(100.793)	(101.547)	0,7%	(102.431)	0,9%
Viagens	(43.206)	(44.867)	(44.867)	(44.867)	0,0%	(44.867)	0,0%
Serviços Prestados	(491.743)	(512.393)	(529.893)	(529.893)	0,0%	(529.893)	0,0%
Outros (Disp.)	(99.565)	(163.935)	(291.289)	(326.209)	12,0%	(357.597)	9,6%
Tributos	(77.931)	(96.337)	(145.874)	(204.693)	40,3%	(203.250)	-0,7%
Juros	(989.096)	(1.404.751)	(977.323)	(834.447)	-14,6%	701.761	-184,1%
Taxas	(3.729.530)	(5.671.102)	(7.295.284)	(7.822.701)	7,2%	(7.733.199)	-1,1%
Alarme e Proteção Patrimonial	(29.980)	(59.747)	(76.173)	(85.398)	12,1%	(88.119)	3,2%
Despesas de Informática	(78.289)	(78.289)	(78.289)	(78.289)	0,0%	(78.289)	0,0%
Propaganda e Publicidade	(76.228)	(76.228)	(76.228)	(76.228)	0,0%	(76.228)	0,0%
Feiras e Exposições	(23.637)	(23.637)	(23.637)	(23.637)	0,0%	(23.637)	0,0%
Despesa de Marketing	(50.994)	(50.994)	(50.994)	(50.994)	0,0%	(50.994)	0,0%
Bonificações Recebidas	409	1.873	1.873	1.873	0,0%	1.873	0,0%
Descontos Obtidos	-	3.572	3.572	3.572	0,0%	3.572	0,0%
Cartório Protesto Despesas	(1.250)	(1.960)	(2.119)	(2.119)	0,0%	(2.880)	35,9%
Depreciação e Amortização	(1.180.727)	(2.393.200)	(3.589.445)	(3.806.381)	6,0%	(4.202.750)	10,4%

O saldo de juros apresentado de forma positiva na tabela acima representa o reconhecimento da contabilização de receitas financeiras no período. De acordo com a Recuperanda, os aumentos das Despesas Comerciais ocorrem proporcionalmente ao aumento das vendas.

Os *Custos* somaram R\$ 39,8 milhões até o período abrangido por este relatório, representando 44,6% do total apurado no ano de 2019.

Além disso, como nos meses anteriores, o valor total de Custos ultrapassou a própria receita líquida. Acerca desta informação a Recuperanda informou que: *“No mês de setembro, negociamos a venda de produtos com vencimento até dez/20, que inclusive já estavam provisionados como perda. Com o objetivo de gerar caixa líquido para a Companhia, preferimos vender estes itens abaixo do preço de custo, que está calculado com o efeito do aumento do dólar”*.

Veja a seguir os valores apurados em cada mês, sem acumular, assim como as análises verticais (representatividade da conta para o grupo) e horizontais (variação no valor de cada conta/grupo de um mês para o outro):

DEMONSTRAÇÕES DOS RESULTADOS DOS EXERCÍCIOS	Setembro	Anal. Vert	Outubro	Anal. Vert	Anal. Horiz.	Novembro	Anal. Vert	Anal. Horiz.
<b>Receita Bruta</b>	<b>8.068.322</b>		<b>3.119.980</b>		<b>-159%</b>	<b>2.076.383</b>		<b>-33,4%</b>
<b>Deduções</b>	<b>(1.348.766)</b>	<b>17%</b>	<b>(545.547)</b>	<b>17%</b>	<b>-147%</b>	<b>(543.058)</b>	<b>26%</b>	<b>0%</b>
<b>Receita líquida operacional</b>	<b>6.719.556</b>	<b>83%</b>	<b>2.574.433</b>	<b>83%</b>	<b>-161%</b>	<b>1.533.325</b>	<b>74%</b>	<b>-40%</b>
<b>Custos</b>	<b>(8.864.072)</b>	<b>132%</b>	<b>(4.606.848)</b>	<b>179%</b>	<b>-92%</b>	<b>(5.560.125)</b>	<b>363%</b>	<b>21%</b>
<b>Despesas Gerais</b>	<b>2.362.199</b>	<b>35%</b>	<b>169.719</b>	<b>7%</b>	<b>-1292%</b>	<b>(1.686.134)</b>	<b>-110%</b>	<b>-1093%</b>
Despesas Comerciais	2.743.008	41%	538.727	21%	-409%	(1.409.513)	-92%	-362%
Despesas Administrativas	(352.103)	-5%	(300.964)	-12%	-17%	(274.582)	-18%	-9%
Despesas Tributárias	(12.121)	0%	(58.819)	-2%	79%	1.443	0%	-102%
Outras Despesas Operacionais	(16.426)	0%	(9.225)	0%	-78%	(2.721)	0%	-71%
Outras Receitas Operacionais (despesas Operacionais)	(159)	0%	-	0%	0%	(761)	0%	0%
Despesas/Receitas Financeiras	(615.948)	-9%	(384.541)	-15%	-60%	1.625.710	106%	-523%
Depreciação e Amortização	(398.687)	-6%	(216.936)	-8%	-84%	(396.369)	-26%	83%
<b>Lucro Líquido (Prejuízo) do Período</b>	<b>(796.952)</b>	<b>-12%</b>	<b>(2.464.172)</b>	<b>-96%</b>	<b>68%</b>	<b>(4.483.593)</b>	<b>-292%</b>	<b>82%</b>

A Receita Líquida apresentou redução significativa entre os meses de setembro e outubro/2020, reduzindo em 161% a receita. A Receita Líquida continuou apresentando declínio em novembro, encerrando o período com 40% de redução, comparado ao mês anterior. Nota-se também a redução das despesas nos períodos. Solicitamos esclarecimentos sobre os motivos das reduções das receitas nos períodos apresentados.

(ESPAÇO INTENCIONALMENTE EM BRANCO)

## D) DEMONSTRAÇÕES DOS FLUXOS DE CAIXA

Demonstra-se a seguir a composição da *Demonstrações dos Fluxos de Caixa* de 2019, dos trimestres do exercício corrente, além dos meses desta análise, **outubro** e **novembro/2020** com destaque, na sequência, para os pontos de maior relevância.

NCS SUPLEMENTOS S/A						
DEMONSTRAÇÕES DO FLUXO DE CAIXA	2019	1º Trimestre	2º Trimestre	3º Trimestre	out-20	nov-20
<b>Fluxos de Caixa das Atividades Operacionais</b>						
Resultado Líquido	(44.853.676)	(12.096.184)	(39.529.522)	(48.575.436)	(51.039.608)	(55.523.201)
Depreciação e Amortização	7.849.680	1.180.727	2.393.200	3.589.445	3.985.380	4.381.750
Ajustes ex anteriores	7.613.331	-	366.951	366.951	366.951	366.951
<b>Resultado Líquido Ajustado</b>	<b>(28.346.123)</b>	<b>(10.915.457)</b>	<b>(36.769.371)</b>	<b>(44.619.040)</b>	<b>(46.687.277)</b>	<b>(50.774.500)</b>
Clientes	10.603.143	6.014.026	12.762.750	13.510.033	14.158.962	14.238.644
Estoques	17.326.052	10.671.195	(12.352.972)	11.544	3.703.841	5.379.467
Impostos a recuperar	(1.382.309)	1.157.290	865.695	(64.612)	(36.759)	(414.861)
Demais contas a receber/adiantamentos/créditos	31.602.907	(7.830.794)	31.251.330	34.054.368	33.861.687	38.358.058
Fornecedores	(16.775.430)	8.778.001	13.648.378	11.976.125	10.706.004	13.939.990
Obrigações trabalhistas e sociais	192.610	368.454	738.463	571.694	491.793	284.768
Impostos, contribuições e encargos a recolher	1.067.669	138.511	325.507	177.003	80.601	(57.332)
Outras obrigações a pagar	(25.195.236)	726.921	(175.298)	(1.038.527)	(987.204)	(4.638.133)
<b>Caixa líquido das Atividades Operacionais</b>	<b>17.439.406</b>	<b>20.023.604</b>	<b>47.063.853</b>	<b>59.197.628</b>	<b>61.978.924</b>	<b>67.090.601</b>
<b>Atividades de investimentos</b>						
Aquisição de imobilizado e intangível	(1.027.614)	(24.705)	(391.656)	(391.656)	(391.655)	(443.655)
Baixa de imobilizado e intangível	166.705	-	-	19.146	207.366	207.366
<b>Caixa líquido das Atividades de Investimentos</b>	<b>(860.909)</b>	<b>(24.705)</b>	<b>(391.656)</b>	<b>(372.510)</b>	<b>(184.289)</b>	<b>(236.289)</b>
<b>Atividades de Financiamentos</b>						
Empréstimos e financiamentos - captações	15.727.801	(8.147.740)	(11.816.217)	(11.962.514)	(11.834.241)	(16.217.444)
<b>Caixa Líquido Atividades de Financiamentos</b>	<b>12.999.841</b>	<b>(8.147.740)</b>	<b>(11.816.217)</b>	<b>(11.962.514)</b>	<b>(11.834.241)</b>	<b>(16.217.444)</b>
<b>Variação Líquida de Caixa e Equivalentes de Caixa</b>	<b>1.232.214</b>	<b>935.701</b>	<b>(1.913.391)</b>	<b>2.243.564</b>	<b>3.273.116</b>	<b>(137.632)</b>
<b>No início do exercício</b>	<b>3.801.054</b>	<b>5.033.268</b>	<b>5.033.268</b>	<b>5.033.268</b>	<b>5.033.268</b>	<b>5.033.268</b>
<b>No fim do exercício</b>	<b>5.033.268</b>	<b>5.968.971</b>	<b>3.119.877</b>	<b>7.276.832</b>	<b>8.306.384</b>	<b>4.895.636</b>

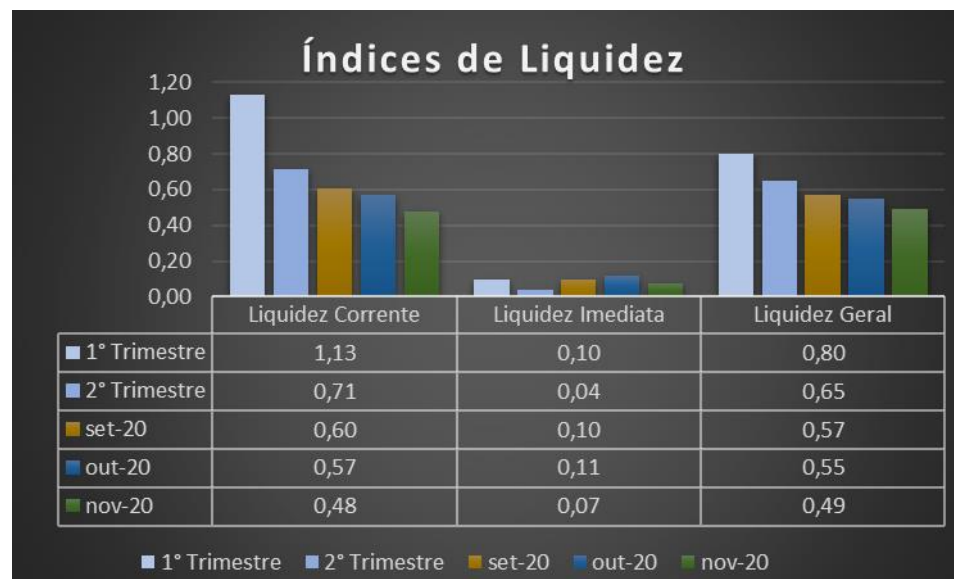
**Principais variações:**

- Estoques:** Destacamos o aumento significativo na geração de caixa com a redução dos saldos de estoques nos períodos entre setembro e novembro/2020;
- Obrigações Trabalhistas:** Redução de saldos das Obrigações Trabalhistas;
- Outras Obrigações:** Aumento significativo de consumo de caixa com Outras Obrigações em quase R\$ 4 milhões em novembro/2020;
- Contas a receber de clientes:** Estabilidade do saldo de Clientes nos períodos de outubro e novembro;
- Fornecedores:** Aumento dos saldos com fornecedores, comparando outubro com dezembro, representado aumento de caixa;

DEMONSTRAÇÕES DO FLUXO DE CAIXA	set-20		out-20		nov-20	
<b>Resultado Líquido Ajustado</b>	<b>(44.619.040)</b>		<b>(46.687.277)</b>		<b>(50.774.500)</b>	
Caixa líquido das Atividades Operacionais	59.197.628	-133%	61.978.924	-133%	67.090.601	-132%
Caixa líquido das Atividades de Investimentos	(372.510)	1%	(184.289)	0,4%	(236.289)	0,5%
Caixa Líquido Atividades de Financiamentos	(11.962.514)	27%	(11.834.241)	25%	(16.217.444)	32%

(ESPAÇO INTENCIONALMENTE EM BRANCO)

**E) ÍNDICES DE LIQUIDEZ<sup>5</sup> (Capacidade de Pagamento das dívidas):**



Os indicadores de liquidez representam a capacidade de pagamento de dívidas da empresa.

Nota-se que a liquidez corrente da empresa apresenta queda contínua, tendo sofrido redução de 0,03 pontos comparados ao mês anterior, encerrando com 0,57 e encerrando o período de novembro/2020 com 0,48.

Esse percentual representa que para cada um real de obrigações a curto prazo, a empresa terá 48% de Ativos Circulantes.

<sup>5</sup> Para melhor entendimento dessas análises, destacamos que:  
 Resultado > 1: bom grau de liquidez;  
 Resultado = 1: recursos se igualam ao valor dos pagamentos;  
 Resultado < 1: não possui como quitar suas dívidas no momento.

Já a **liquidez imediata** representa o quanto a empresa tem disponível em recursos para honrar as obrigações a curto prazo. A NCS apresentara em outubro 0,11 seu índice, com leve aumento comparado ao mês anterior, e reduziu para 0,07 em novembro, o que corresponde a 0,07 centavos para cada real alocado no passivo circulante em novembro de 2020, demonstrando piora ao mês anterior; por fim, a **liquidez geral** da empresa que apresentara índices de 0,57 em setembro/2020, reduzindo para 0,55 em outubro e chegou a 0,49 em novembro/2020, correspondendo a 0,49 centavos de ativos circulantes e realizáveis a longo prazo para cada real de obrigação no curto e longo prazo.

A Liquidez Corrente em declínio é resultado da baixa de saldos do ativo circulante desproporcional ao Passivo Circulante. O ativo Circulante reduziu 7% seus saldos em outubro e 22,4% em novembro/2020, enquanto o Passivo Circulante reduziu em 1,7% em outubro e 7,1% em novembro/2020.

A Liquidez Imediata em declínio é resultado da baixa de saldos das Disponibilidades (Caixa, Bancos e Aplicações) frente ao Passivo Circulante. As Disponibilidades aumentaram 14% em outubro e reduziram 41% seus saldos em novembro, enquanto o Passivo Circulante reduziu 2% em outubro e 7,1% em novembro/2020.

A Liquidez Geral em declínio é resultado da baixa de saldos do Ativo Circulante + Realizável a Longo Prazo, frente ao Passivo Circulante + Passivo Não Circulante. O Ativo Circulante + Realizável a Longo Prazo reduziram em 5% entre setembro e outubro/2020 (R\$ 3,1 milhões) e 15% (R\$ 10 milhões) seus saldos em novembro/2020, enquanto o Passivo Circulante + Passivo não Circulante reduziram em 1% entre setembro e outubro/2020 (R\$ 1,2 milhão) e 5% (R\$ 5 milhões) em novembro/2020. Aplicando-se a fórmula do Índice Geral, onde dividimos o valor do Ativo Circulante + Realizável a Longo Prazo pelo ao Passivo Circulante + Passivo Não Circulante, temos o índice de 0,49 demonstrado na tabela.

Conclui-se, portanto, que a liquidez da empresa no período abrangido por este relatório continua em declínio, conforme apresentado no gráfico, reduzindo gradativamente a capacidade de cumprimento de suas obrigações de curto e longo prazo.

Importante ressaltar que, por conta dos saldos ainda pendentes de ajustes, os índices podem não refletir exatamente a posição patrimonial e financeira da empresa.



## Evers Indústria e Comércio de Produtos Nutracêuticos S.A.

Destacamos que o Balanço Patrimonial encaminhado pela Recuperanda apresentou divergência na validação de seus saldos quando comparados os totais Ativos e Passivos. Em razão dessa divergência, os números apresentados podem não expressar efetivamente o cenário financeiro da Recuperanda. Informamos também que, apesar de solicitado, a documentação validada não foi disponibilizada em tempo hábil para a elaboração deste relatório. Eventuais alterações serão apontadas nos relatórios seguintes.

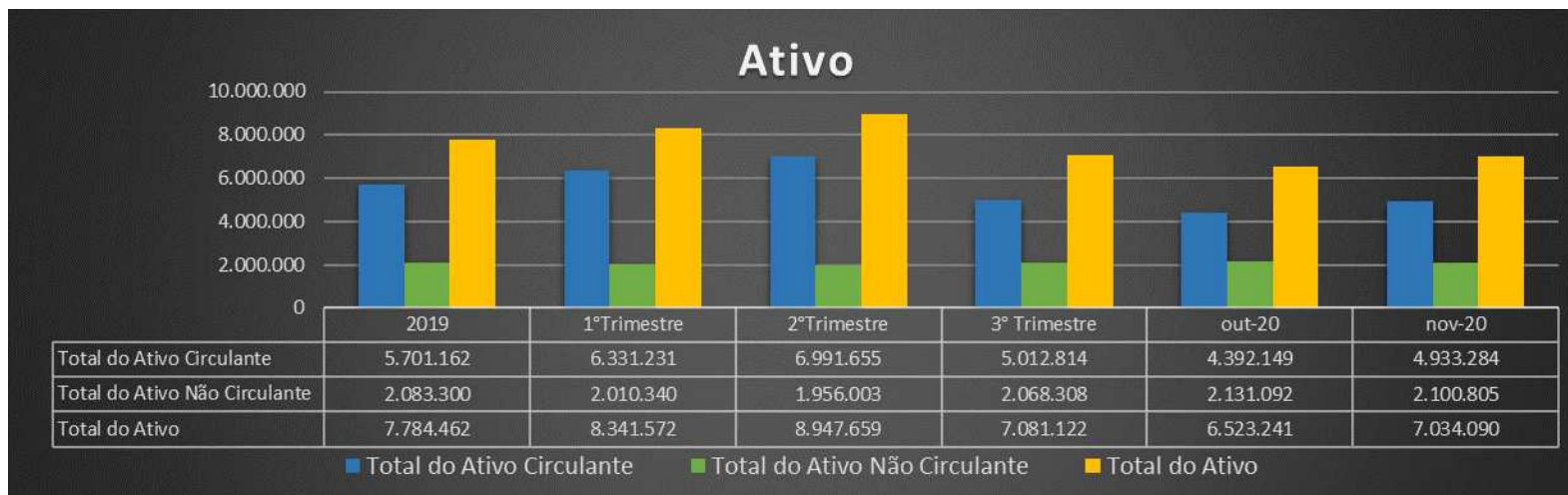
### A) ATIVO

Demonstra-se a seguir a composição do Ativo dos *Balanços Patrimoniais* de 2019, dos trimestres do exercício corrente, além dos meses correntes do último trimestre vigente além dos meses de outubro e novembro/2020 com destaque, na sequência, para os pontos de maior relevância:

(ESPAÇO INTENCIONALMENTE EM BRANCO)

<b>EVERS INDÚSTRIA E COM. DE PRODUTOS NUTRACÊUTICOS S.A.</b>						
<b>Ativo Circulante</b>	<b>2019</b>	<b>1º Trimestre</b>	<b>2º Trimestre</b>	<b>3º Trimestre</b>	<b>out-20</b>	<b>nov-20</b>
Disponíveis	847.314	935.885	392.258	494.101	331.568	142.115
Estoques	1.782.132	1.399.110	1.937.180	1.821.618	1.998.972	1.796.799
Clientes	2.718.711	3.155.301	3.995.157	1.938.338	1.473.326	1.850.172
Adiantamentos	289.720	785.244	599.567	595.190	491.516	1.027.806
Tributos a Recuperar	2.520	2.520	5.679	70.142	18.853	39.121
Outros Créditos	48.983	48.983	48.983	48.983	48.983	48.983
Despesas do Exercício Seguinte	11.783	4.188	12.832	44.442	28.931	28.288
<b>Total do Ativo Circulante</b>	<b>5.701.162</b>	<b>6.331.231</b>	<b>6.991.655</b>	<b>5.012.814</b>	<b>4.392.149</b>	<b>4.933.284</b>
<b>Ativo Não Circulante</b>						
Adiantamentos LP					89.845	87.756
Imobilizados	2.048.652	1.980.189	1.930.348	2.047.149	2.021.586	1.994.888
Intangíveis	34.648	30.152	25.655	21.159	19.660	18.161
<b>Total do Ativo Não Circulante</b>	<b>2.083.300</b>	<b>2.010.340</b>	<b>1.956.003</b>	<b>2.068.308</b>	<b>2.131.092</b>	<b>2.100.805</b>
<b>TOTAL DO ATIVO</b>	<b>7.784.462</b>	<b>8.341.572</b>	<b>8.947.659</b>	<b>7.081.122</b>	<b>6.523.241</b>	<b>7.034.090</b>

(ESPAÇO INTENCIONALMENTE EM BRANCO)



O *Ativo Total* apresentou redução de saldos de 7,9% entre os meses de setembro e outubro/2020. Em novembro/2020 destacam-se o aumento de saldos em 7,8% comparados ao mês anterior.

O *Ativo Circulante* apresentou redução de saldos de 12,4% entre os meses de setembro e outubro/2020. Em novembro/2020 observa-se o aumento de saldos em 12,3% comparados ao mês anterior.

O *Ativo não Circulante*, apresentou redução de saldos de 7,7% entre os meses de setembro e outubro/2020. Em novembro/2020 observa-se o aumento de saldos em 8,3% comparados ao mês anterior.

As movimentações financeiras e seus fenômenos econômicos serão apresentados a seguir em seus respectivos grupos de contas:

### **Principais contas que compõem o Ativo da “Evers”:**

**Disponível:** Composto pelas contas de Caixa, “Bancos Conta Movimento”, onde estão relacionadas às contas correntes bancárias da empresa, e suas “Aplicações Financeiras”. O saldo apresentado como disponível encontra-se, em grande parte, atualmente aplicado por contas das operações financeiras que, segundo a Recuperanda, são contas correntes remuneradas pela taxa CDI dos próprios bancos, considerado investimentos de baixa rentabilidade e baixo risco.

Movimentação Set/20 – Nov/20: Dos fenômenos econômicos ocorridos no período destacamos a redução de saldos das Disponibilidades em 32,9% entre setembro e outubro/2020 %, com atenção à conta “PagSeguro” que “zerou” seus saldos, transferindo para o Banco Itaú para cobrir saldo negativo e a conta “Banco Daycoval” que reduziu 99% seus saldos. Em novembro, verifica-se a redução de saldos no grupo de Disponibilidades em 57,1%, decorrentes das reduções em Aplicações Financeiras.

Das Aplicações Financeiras apresentaram aumento na conta “Aplic. Aut. Mais” em 91% entre setembro e outubro/2020, decorrente das transferências automáticas do Banco Itaú para as aplicações e posterior redução em 58% entre outubro e novembro/2020, encerrando o período em R\$ 132 mil.

Conta	1º Trimestre	2º Trimestre	3º Trimestre	out-20	Variação	nov-20	Variação
<b>DISPONIVEL</b>	<b>935.885</b>	<b>392.258</b>	<b>494.101</b>	<b>331.568</b>	<b>-32,9%</b>	<b>142.115</b>	<b>-57,1%</b>
CAIXA	654.652	-	-	-	0,0%	-	0,0%
CAIXA GERAL	654.652	-	-	-	0,0%	-	0,0%
<b>BANCOS CONTA MOVIMENTO</b>	<b>127.172</b>	<b>325.977</b>	<b>316.999</b>	<b>260</b>	<b>-99,9%</b>	<b>110</b>	<b>-57,6%</b>
Banco Itaú AG 9054 CC 24920-7	127.162	325.867	0	0	0,0%	0	0,0%
Banco Santander	-	100	100	100	0,0%	100	0,0%
Banco BBM Conta: 107 2 701994-2	(0)	(0)	(0)	(0)	0,0%	(0)	0,0%
Banco Daycoval AG 0001 CC 000738756-5			16.889	149	-99,1%	(0)	-100,0%
PagSeguro			300.000	-	-100,0%	-	0,0%
<b>APLICAÇÃO FINANCEIRA</b>	<b>154.061</b>	<b>66.281</b>	<b>177.103</b>	<b>331.309</b>	<b>87,1%</b>	<b>142.005</b>	<b>-57,1%</b>
Aplic.Aut.Mais AG 9054 CC 00632-6	126.246	38.466	168.059	322.265	91,8%	132.962	-58,7%
Aplic.Aut.Mais Ag. 9054 CC 48200-6	0	0	0	0	0,0%	0	0,0%
Fundo BB Automático Empres	27.815	27.815	9.044	9.044	0,0%	9.044	0,0%

**Estoques:** Composto pela matéria prima, produtos acabados entre outros, conforme demonstrado a seguir.

As variações nos estoques decorrem de alguns fatores como, por exemplo, a necessidade de produção para os meses seguintes e oportunidades de compras com descontos para maiores quantidades.

Movimentação Set/20 – Nov/20: O grupo de *Estoques* apresentou aumento em 9,7% entre os meses de setembro e outubro/2020, resultado principalmente das variações nas contas “Estoque Matéria Prima” que aumentaram aproximadamente R\$ 800 mil e redução de saldos de “Matéria Prima de Terceiros” em 66,8% (R\$ 457 mil). Em novembro, as variações de saldos ocorreram principalmente na conta de “Produtos Acabados” que reduziram seus saldos em 41,5% entre os meses de outubro e novembro/2020, além, da redução de 9,6% dos “Estoques Matéria Prima” e 8,4% em “Matéria Prima de Terceiros”, ocasionando a redução de saldos do grupo de Estoques em 10%, encerrando o período com saldos de R\$ 1,79 milhão.

Demais contas do grupo não apresentaram movimentações relevantes.

Conta	1º Trimestre	2º Trimestre	3º Trimestre	out-20	Variação	nov-20	Variação
<b>ESTOQUES</b>	<b>1.399.110</b>	<b>1.937.180</b>	<b>1.821.618</b>	<b>1.998.972</b>	<b>9,7%</b>	<b>1.796.799</b>	<b>-10,1%</b>
Estoque Materia Prima	261.784	783.894	195.913	984.930	<b>402,7%</b>	890.869	<b>-9,6%</b>
Estoque Material de Embalagens	347.404	383.174	349.069	387.605	<b>11,0%</b>	387.605	<b>0,0%</b>
Produtos Acabados	105.732	106.772	399.237	214.664	<b>-46,2%</b>	125.530	<b>-41,5%</b>
Materia Prima de Terceiros	577.265	479.390	684.981	227.190	<b>-66,8%</b>	208.211	<b>-8,4%</b>
Mat de Embalagens de Terceiros	106.925	183.951	192.418	184.583	<b>-4,1%</b>	184.583	<b>0,0%</b>

**Clientes:** Composto pelas contas “Clientes” e “Duplicatas Descontadas” (que atualmente está sem saldo).

Apresentamos a seguir o gráfico com a movimentação do grupo de clientes.



Movimentação Set/20 – Nov/20: O grupo de *Cientes* apresentou redução de 24% entre os meses de setembro e outubro/2020 e posterior aumento em 25,6% entre os meses de outubro e novembro/2020, encerrando o período com saldo a receber de R\$ 1,85 milhão. Solicitamos à Recuperanda informações sobre a ausência de constituição de provisão para perdas em recebíveis.

Conta	1º Trimestre	2º Trimestre	3º Trimestre	out-20	Varição	nov-20	Varição
Cientes	3.155.301	3.995.157	1.938.338	1.473.326	-24,0%	1.850.172	25,6%

Em relação às baixas realizadas no período de setembro/2020, que somaram R\$ 1.8 milhões, destacando as baixas identificadas como “PHOTON NEGOCIOS DE SAUDE E BEM” e “LABORATORIO GLOBO LTDA”, a Recuperanda informou que: *“PHOTON NEGOCIOS DE SAUDE E BEM – conciliação dos valores recebidos a título de pagamento da dívida renegociada. LABORATORIO GLOBO LTDA – conciliação dos adiantamentos recebidos deste cliente com as notas fiscais de faturamento”*

A seguir, a relação das baixas de maior valor no período de outubro:

DATA	HISTORICO	VALOR
05/10/2020	RECBTO REF DUPLIC 16448 DESINCHA COMERCIO DE	106.789
05/10/2020	RECBTO REF DUPLIC 16455 DESINCHA COMERCIO DE	103.135
27/10/2020	RECBTO REF DUPLIC 16541 ULTRAFARMA SAUDE LTD	72.331
13/10/2020	RECBTO REF DUPLIC 16489 SOOLIS NUTRACEUTICA	68.023
01/10/2020	RECBTO REF DUPLIC 16439 DESINCHA COMERCIO DE	67.154
01/10/2020	BAIXA NF 15593 SOLOLIS	65.000
19/10/2020	RECBTO REF DUPLIC 16616 NUTRIEX	61.800
29/10/2020	RECBTO REF DUPLIC 16706 SISPAG DIVINA N S R D B	52.900
01/10/2020	RECBTO REF DUPLIC 16495 NCS SUPLEMENTOS S.A.	44.476
28/10/2020	SISPAG NCS SUPLEMENTOS Pagamento NF 16582	36.538
26/10/2020	RECBTO REF DUPLIC 16554 NUTRIEX INDUSTRIA DE	33.630
26/10/2020	RECBTO REF DUPLIC 16554 NUTRIEX INDUSTRIA DE	33.630
01/10/2020	BAIXA LABORATORIO GLOBO LTDA REF. VENDAS CONF NF 16322	27.470
01/10/2020	BAIXA LABORATORIO GLOBO LTDA REF. VENDAS CONF NF 16344	26.323
26/10/2020	RECBTO REF DUPLIC 16562 NCS SUPLEMENTOS S.A.	25.428
27/10/2020	RECBTO REF DUPLIC 16669 SISPAG DIVINA N S R D B	24.041
26/10/2020	RECBTO REF DUPLIC 16419 SISPAG 00000164	21.546
26/10/2020	RECBTO REF DUPLIC 16661 SISPAG FORNECEDORES	21.512
05/10/2020	RECBTO REF DUPLIC 16588 SISPAG DIVINA N S R D B	21.376
22/10/2020	RECBTO REF DUPLIC 16536 ECOFITUS LABORATORIO	21.094
29/10/2020	RECBTO REF DUPLIC 16536 ECOFITUS LABORATORIO	21.094
15/10/2020	RECBTO REF DUPLIC 16536 ECOFITUS LABORATORIO	21.094
05/10/2020	RECBTO REF DUPLIC 16324 NUTRACOM IND E COM LTDA EPP	20.238
30/10/2020	RECBTO REF DUPLIC 16710 SISPAG RJR NUTRI FARM L	17.400
30/10/2020	TOTAL	1.014.021



**Adiantamentos:** Composto pelas contas de Adiantamento a Fornecedores e Adiantamento a Empregados. Segundo informado pela Recuperanda, “*Adiantamento a Fornecedores - Registrado pelos pagamentos não identificados dentro do prazo de fechamento e regularizados em conciliação no mês subsequente. Adiantamento de Férias – Registrado pelo pagamento de férias a ser descontado em folha no mês subsequente*”.

Movimentação Set/20 – Nov/20: Dos Adiantamentos, destacam-se a redução de saldos da conta “Adiantamento a Fornecedores” em 19,2% entre os meses de setembro e outubro/2020 e significativo aumento entre os meses de outubro e novembro/2020 em 90%, encerrando o período com saldos de R\$ 904 mil., decorrente do aumento das vendas no período e consequentemente novas obtenções de matéria prima no período, conforme relatórios auxiliares analisados, e “Adiantamentos de Férias” apresentaram aumento significativo em outubro/2020 e, posteriormente encerra-se o mês de novembro/2020 com saldos zerados.

Conta	1º Trimestre	2º Trimestre	3º Trimestre	out-20	Varição	nov-20	Varição
<b>ADIANTAMENTOS A FORNECEDORES</b>	<b>779.951</b>	<b>584.599</b>	<b>589.653</b>	<b>476.187</b>	<b>-19,2%</b>	<b>904.890</b>	<b>90,0%</b>
Adiantamento a Fornecedores	779.951	584.599	589.653	476.187	-19,2%	904.890	90,0%
<b>ADIANTAMENTOS A EMPREGADOS</b>	<b>5.293</b>	<b>14.968</b>	<b>5.537</b>	<b>15.329</b>	<b>176,8%</b>	<b>122.916</b>	<b>701,8%</b>
24 - Adiantamento de Salários	-	-	-	-	0,0%	1.530	0,0%
Adiantamento de Férias	5.293	14.968	5.537	15.329	176,8%	-	-100,0%
Rescisões de Contrato	0	0	0	0	0,0%	0	0,0%

A Recuperanda informou que: “*Valores de Adiantamento a fornecedores e fornecedores em aberto estão em conciliação e serão ajustados ainda em 2020*”.

**Tributos a Recuperar:** Composto pelas contas de “ICMS a Recuperar”, “IPI a Recuperar”, “COFINS a Recuperar”, “PIS a Recuperar” e IRRF s/ Aplicação Financeira a Recuperar”. Segundo informado pela Recuperanda, “*Referem-se ao aumento das nacionalizações no período e tais valores serão compensados nos próximos meses com impostos federais*”.

Movimentação Set/20 – Nov/20: Os *Tributos a Recuperar* apresentaram redução de saldos em 73% (R\$ 51 mil) em outubro, decorrente da utilização dos créditos de IPI no período, e, em novembro, destaca-se aumento dos créditos de IPI, encerrando o período com R\$ 36 mil de saldos.

Conta	1º Trimestre	2º Trimestre	3º Trimestre	out-20	Variação	nov-20	Variação
<b>IMPOSTOS A RECUPERAR</b>	<b>2.507</b>	<b>5.666</b>	<b>70.129</b>	<b>18.839</b>	<b>-73,1%</b>	<b>39.107</b>	<b>107,6%</b>
ICMS a Recuperar	2.507	2.507	2.507	2.507	0,0%	2.507	0,0%
IPI a Recuperar	-	3.159	67.621	16.331	-75,8%	36.600	124,1%
<b>IMPOSTOS RETIDOS A RECUPERAR</b>	<b>13</b>	<b>13</b>	<b>13</b>	<b>14</b>	<b>3,9%</b>	<b>14</b>	<b>2,2%</b>
Irrf s/Aplicação a Recuperar 3426	13	13	13	14	3,9%	14	2,2%

**Outros créditos:** Créditos registrados em 2018 (anterior à aquisição da Evers pela NCS) no montante de R\$ 49 mil, a título de pagamentos realizados indevidamente e pendentes de recuperação através de ações judiciais. Este grupo não sofreu movimentação nos períodos.

A Recuperanda informou que este saldo representa um total de perdas acumuladas e que “*As perdas não foram realizadas pela Contabilidade a tempo do fechamento contábil, tendo sido realizadas no mês de setembro*”. Até a finalização desse relatório a Recuperanda não havia retornado sobre a regularização desta conta. Há dúvida sobre a previsão para estes ajustes e se deveriam estar classificados no Circulante, considerando o impacto na análise dos índices. Os esclarecimentos a serem recebidos da Recuperanda serão apresentados nos próximos relatórios.

**Despesas do exercício seguinte:** Composto pela conta “Prêmio de Seguros a Vencer”.

As Despesas do exercício seguinte apresentam redução em 34,9% entre os meses de setembro e outubro/2020 e ainda redução de 2,2% entre os meses de outubro e novembro/2020, encerrando o período com saldo de R\$ 28 mil referente à contabilização da apropriação dos seguros.

Segundo informado pela Recuperanda: “*Na competência de outubro foi regularizado o saldo da conta de prêmio de seguros a vencer, com isso contabilizamos o seguro fiança da matriz e filial que já estava contratado*”.

Conta	1º Trimestre	2º Trimestre	3º Trimestre	out-20	Varição	nov-20	Varição
<b>Prêmios de Seguros a Vencer</b>	<b>4.188</b>	<b>12.832</b>	<b>44.442</b>	<b>28.931</b>	<b>-34,9%</b>	<b>28.288</b>	<b>-2,2%</b>

Data	Descrição	Débito	Crédito	Saldo
	<b>SALDO ANTERIOR</b>			<b>44.442</b>
01/10/2020	PROVISÃO SEGURO FIANÇA EVERS MATRIZ VALIDADE 5 ANOS	101.410	-	145.852
01/10/2020	PROVISÃO SEGURO FIANÇA EVERS FILIAL VALIDADE 5 ANOS	23.956	-	169.807
07/10/2020	PAGTO REF DUPLIC 92941 PORTO SEGURO CIA DE SEGUROS GERAIS	1.996	-	171.804
07/10/2020	PAGTO REF DUPLIC 6260 PORTO SEGURO CIA DE SEGUROS GERAIS	8.451	-	180.254
14/10/2020	PAGTO REF DUPLIC 92252 PORTO SEGURO CIA DE SEGUROS GERAIS	698	-	180.952
31/10/2020	RECLASSIFICAÇÃO PAGAMENTO SEGURO FIANÇA MATRIZ	-	42.254	138.698
31/10/2020	RECLASSIFICAÇÃO PAGAMENTO SEGURO FIANÇA FILIAL	-	9.981	128.717
31/10/2020	BAIXA REF APROPRIAÇÃO SEGUROS	-	7.207	121.509
31/10/2020	APROPRIAÇÃO SEGUROS TOKIO MARINE 1/7	-	643	120.866
31/10/2020	APROPRIAÇÃO SEGUROS FIANÇA FILIAL	-	399	120.467
31/10/2020	APROPRIAÇÃO SEGUROS FIANÇA FILIAL	-	1.690	118.777
31/10/2020	PARCELAS LONGO PRAZO FIANÇA EVERS MATRIZ	-	72.677	46.100
31/10/2020	PARCELAS LONGO PRAZO FIANÇA EVERS FILIAL	-	17.168	28.931
30/11/2020	APROPRIAÇÃO SEGUROS TOKIO MARINE 2/7	-	643	28.288
30/11/2020	APROPRIAÇÃO SEGUROS FIANÇA FILIAL	-	399	27.889
30/11/2020	APROPRIAÇÃO SEGUROS FIANÇA MATRIZ	-	1.690	26.199
30/11/2020	TRANSF LONGO PARAZO P/CURTO PRAZO SEGURO FIANÇA FILIAL	399	-	26.598
30/11/2020	TRANSF LONGO PARAZO P/CURTO PRAZO SEGURO FIANÇA MATRIZ	1.690	-	28.288
	<b>Saldo final</b>			<b>28.288</b>

**Imobilizado e Intangível:** estão contabilizados os ativos da empresa e suas devidas depreciações e amortizações mensais.

Das contas de Ativo imobilizado e Ativo Intangível, “Máquinas e Equipamentos” apresentou crescimento, devido à aquisição de novos itens que compõem o grupo dos imobilizados, sendo que as aquisições no período totalizaram R\$ 7 mil.

As demais variações são resultado das depreciações e amortizações do período.

Destacamos abaixo as aquisições no período em máquinas e equipamentos:

Data	Descrição	Valor
08/10/2020	RAIMUNDOCONTINETOSOLDASME REF. AQUISIÇÃO DE ATIVO IMOBILIZADO CONF NF 3872	<b>4.240</b>
16/11/2020	FRIGELAR COMERCIO E INDUSTRIA LTDA REF. AQUISIÇÃO DE ATIVO IMOBILIZADO CONF NF 413896	3.131

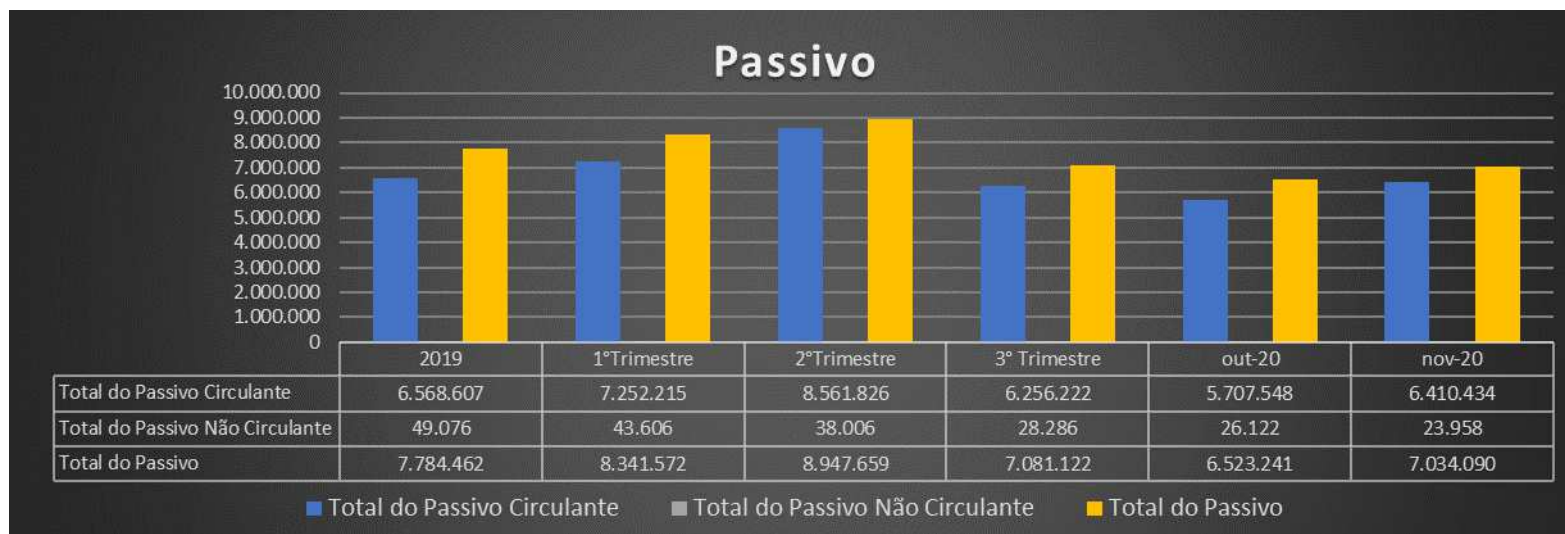
(ESPAÇO INTENCIONALMENTE EM BRANCO)

**B) PASSIVO**

Demonstra-se a seguir a composição do Passivo dos *Balanços Patrimoniais* de 2019, dos trimestres do exercício corrente, além dos meses correntes do último trimestre vigente e dos meses de **outubro** e **novembro/2020** com destaque, na sequência, para os pontos de maior relevância:

<b>EVERS INDÚSTRIA E COM. DE PRODUTOS NUTRACÊUTICOS S.A.</b>						
<b>Passivo Circulante</b>	<b>2019</b>	<b>1º Trimestre</b>	<b>2º Trimestre</b>	<b>3º Trimestre</b>	<b>out-20</b>	<b>nov-20</b>
Contas a Pagar	1.873.404	2.277.100	2.233.169	2.128.352	1.877.027	2.038.043
Adiantamento de Clientes	245.139	1.149.388	2.134.671	1.070.392	994.365	866.494
Obrigações Tributárias	687.819	944.876	1.264.062	1.249.389	1.083.053	1.009.049
Obrigações Trabalhistas	297.308	472.061	520.713	811.317	845.536	1.141.757
Empréstimos	2.512.534	1.168.884	1.056.688	883.798	794.593	792.118
Contratos de Mútuo a Pagar	952.404	1.239.907	1.352.524	112.973	112.973	562.973
<b>Total do Passivo Circulante</b>	<b>6.568.607</b>	<b>7.252.215</b>	<b>8.561.826</b>	<b>6.256.222</b>	<b>5.707.548</b>	<b>6.410.434</b>
<b>Passivo Não Circulante</b>						
Empréstimos Longo Prazo	49.076	43.606	38.006	28.286	26.122	23.958
<b>Total do Passivo Não Circulante</b>	<b>49.076</b>	<b>43.606</b>	<b>38.006</b>	<b>28.286</b>	<b>26.122</b>	<b>23.958</b>
<b>Patrimônio Líquido</b>						
Capital Social Subscrito e Integraliz:	90.000	90.000	90.000	90.000	90.000	90.000
Lucros Acumulados	1.076.779	1.076.779	373.072	373.072	373.072	373.072
Resultado do Exercício	-	(121.029)	(115.245)	333.542	326.499	99.196
<b>Total do Patrimônio Líquido</b>	<b>1.166.779</b>	<b>1.045.750</b>	<b>347.827</b>	<b>796.613</b>	<b>789.571</b>	<b>562.268</b>
<b>TOTAL DO PASSIVO</b>	<b>7.784.462</b>	<b>8.341.572</b>	<b>8.947.659</b>	<b>7.081.122</b>	<b>6.523.241</b>	<b>6.996.660</b>

(ESPAÇO INTENCIONALMENTE EM BRANCO)



O *Passivo Total* teve redução de 7,9% entre os meses de setembro e outubro/2020 e aumentou de 7,8% em novembro/2020, comparado ao mês anterior.

O *Passivo Circulante* que apresentou redução de 8,8% entre os meses de setembro e outubro/2020 e aumentou de 12,3% em novembro/2020, comparado ao mês anterior e do *Passivo não Circulante*, apresentou redução de 7,65% entre os meses de setembro e outubro/2020 e reduziu de 8,28% em novembro/2020, comparado ao mês anterior.

**Principais contas que compõem o Passivo da “Evers”:**

**Contas a pagar:** Composto pela conta “Fornecedores de Bens e Serviços” onde se registra as contas a pagar a fornecedores.

Movimentação Set/20 – Nov/20: O Grupo de Fornecedores Diversos reduziu seus saldos no período em 11,8% entre os meses de setembro e outubro/2020 e, apresentou aumento de 8,6% entre os meses de outubro e novembro/2020, encerrando o período com saldos de R\$ 2,03 milhões a pagar.

Conta	1º Trimestre	2º Trimestre	3º Trimestre	out-20	Variação	nov-20	Variação
Fornecedores Diversos	2.277.100	2.233.169	2.128.352	1.877.027	-11,8%	2.038.043	8,6%

Solicitamos à Recuperanda composição de saldos dos fornecedores e expectativa dos pagamentos dos valores em aberto.

**Adiantamentos de Clientes:** Composto pela contabilização de pagamentos de clientes a título de antecipação para produção de mercadorias. Esta conta apresentou redução de 7,1% entre os meses de setembro e outubro/2020 e 12,9% entre outubro e novembro/2020.

Em agosto/20 ao questionarmos sobre os critérios utilizados para contabilizações e controles dessa conta, a Recuperanda informou que: *“Esta conta registra valores adiantados pelos clientes para início do processo de produção. Em 2020 começamos a trabalhar no modelo onde os clientes adiantam os pagamentos para produção no mês subsequente. Como reflexo, temos o aumento do saldo nesta conta”*.

Conta	1º Trimestre	2º Trimestre	3º Trimestre	out-20	Variação	nov-20	Variação
Adiantamentos de Clientes	1.149.388	2.134.671	1.070.392	994.365	-7,1%	866.494	-12,9%

**Contratos de Mútuos a pagar:** Conforme informado pela Recuperanda, as oscilações das contas de Contratos de Mútuos ocorrem da necessidade de movimentação de caixa entre as empresas NCS e EVERS.

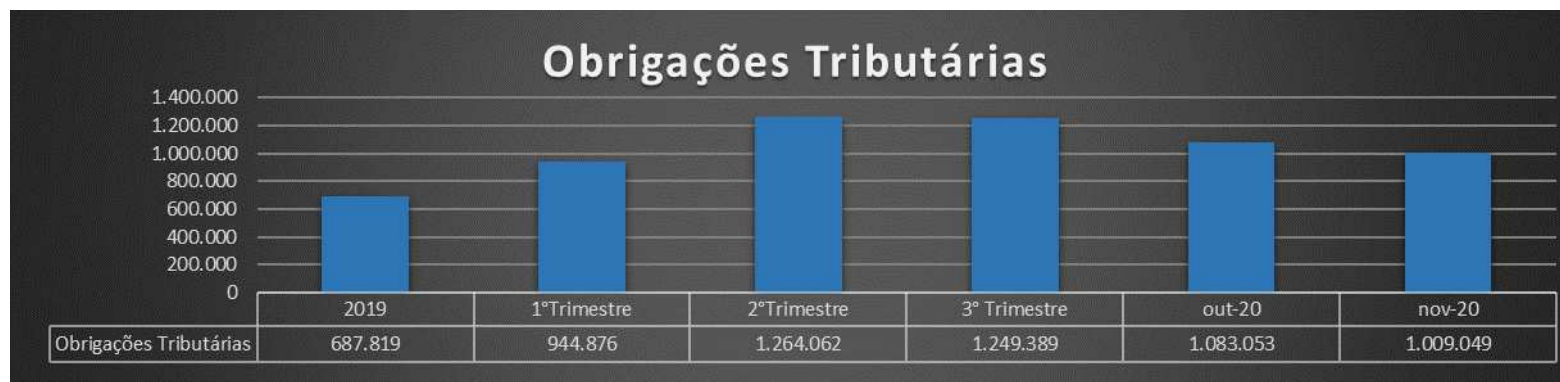


Movimentação set/20 – nov/20: A seguir demonstra-se o quadro com as variações dos períodos e na sequência a contabilização destes valores.

Conta	1º Trimestre	2º Trimestre	3º Trimestre	out-20	Variação	nov-20	Variação
<b>NCS Suplementos S.A</b>	<b>1.239.907</b>	<b>1.352.524</b>	<b>112.973</b>	<b>112.973</b>	<b>0,0%</b>	<b>562.973</b>	<b>398,3%</b>

Data	Descrição	Débito	Crédito	Saldo
	<b>SALDO ANTERIOR</b>			<b>(112.973)</b>
15/10/2020	NCS SUPLEMENTOS S.A	190.000	-	77.027
16/10/2020	SISPAG NCS SUPLEMENTOS	-	190.000	(112.973)
20/11/2020	NCS SUPLEMENTOS S.A	-	250.000	(362.973)
25/11/2020	NCS SUPLEMENTOS S.A	-	200.000	(562.973)
	<b>Saldo final</b>			<b>(562.973)</b>

**Obrigações Tributárias:** Composto pelas contas de “IRRF s/ Folha”, “ISS à Recolher”, “CSRF à Recolher”, “IRRF s/ Serviços”, “INSS Retido à Recolher”, “IRRF s/ Aluguel”, “INSS e FGTS a Recolher”, “PCC a Recolher”, “ICMS a Recolher”, “PIS e COFINS não cumulativo a Recolher”, contabilizados provisões e pagamentos referentes a essas obrigações. Salientamos que não foram feitas provisões para perdas e, ainda que questionado, não obtivemos respostas por parte da Recuperanda.



Movimentação Set/20 – Nov/20: Dos fenômenos econômicos ocorridos entre setembro e outubro/2020, dos “Impostos Taxas e Contribuições”, destacamos redução em seus saldos em 13,3%, com destaque para as contas de INSS a Recolher reduzindo 9,9%, ICMS a Recolher reduzindo em 20,9%, PIS Não Cumulativo reduzindo em 17,4% e COFINS Não Cumulativo em 11,5%. Dos “Tributos Retidos a Recolher” destacamos o aumento de saldos em 1,6% com destaque nas contas de Pis/Cofins/Csll a Recolher, com aumento de 5,1% e INSS Retido com aumento de 9,5%.

Dos fenômenos econômicos ocorridos entre outubro e novembro/2020, dos “Impostos Taxas e Contribuições”, destacamos redução em seus saldos em 6,8%, com destaque para as contas de INSS a Recolher reduzindo 9,0%, ICMS a Recolher reduzindo em 53,8%. Dos “Tributos Retidos a Recolher” destacamos o aumento de saldos em 22,8% com destaque nas contas de IRRF 0561 a Recolher, com aumento de 53% e IRRF 1708 com aumento de 6,5%.

A seguir estão relacionadas todas as contas que apresentaram movimentações no período:

Conta	1º Trimestre	2º Trimestre	3º Trimestre	out-20	Variação	nov-20	Variação
<b>OBRIGAÇÕES TRIBUTÁRIAS</b>	<b>944.876</b>	<b>1.264.062</b>	<b>1.249.389</b>	<b>1.083.053</b>	<b>-13,3%</b>	<b>1.009.049</b>	<b>-6,8%</b>
<b>IMPOSTO TAXAS E CONTRIBUIÇÕES</b>	<b>888.130</b>	<b>1.192.369</b>	<b>1.177.243</b>	<b>1.009.727</b>	<b>-14,2%</b>	<b>918.994</b>	<b>-9,0%</b>
Inss a Recolher	248.285	316.419	290.013	261.368	-9,9%	281.573	7,7%
Fgts a Recolher	13.249	50.288	32.688	31.501	-3,6%	40.373	28,2%
Icms a Recolher	239.817	252.840	352.005	278.462	-20,9%	128.618	-53,8%
Pis Não Cumulativo a Recolher	85.629	118.769	108.566	89.649	-17,4%	95.070	6,0%
Cofins Não Cumulativo a Recolher	301.150	454.053	393.971	348.748	-11,5%	373.359	7,1%
<b>TRIBUTOS RETIDOS A RECOLHER</b>	<b>56.746</b>	<b>71.693</b>	<b>72.147</b>	<b>73.326</b>	<b>1,6%</b>	<b>90.055</b>	<b>22,8%</b>
IRRF s/Folha a Recolher 0561	23.276	29.611	32.814	31.028	-5,4%	47.467	53,0%
ISS Giss Retido a Recolher	2.998	1.844	1.854	2.259	21,8%	2.088	-7,6%
Pis/Cofins e CslI a Rec.	9.727	15.315	14.543	15.282	5,1%	15.835	3,6%
Irrf s/Serv.Tomados a Rec.1708	2.287	3.922	2.507	2.704	7,9%	2.880	6,5%
INSS Retido a recolher	12.943	13.280	17.120	18.744	9,5%	18.476	-1,4%
Irrf s/ Aluguel 3208	5.515	7.721	3.309	3.309	0,0%	3.309	0,0%

A Recuperanda Evers disponibilizou seu Passivo Tributário, entretanto, o documento entregue não estava de acordo com os dados registrados na contabilidade, apresentando diferença conforme tabela abaixo.

O assistente contábil desta Administradora Judicial solicitou que o documento fosse corrigido e encaminhado a fim de que apresentássemos esclarecimentos a respeito, contudo, a Recuperanda retornou com a seguinte informação “*Estamos aguardando informações da contabilidade*”.

Os Impostos estão sendo recolhidos mensalmente, conforme comprovantes encaminhados pela Recuperanda.

<b>PASSIVO FISCAL</b>				
	<b>Novembro - 2020</b>			
	<b>Vr. Passivo Fiscal</b>	<b>Saldo Contábil</b>	<b>Diferença</b>	<b>Observação</b>
<b>Tributos</b>	260.554,80	919.127,27	- 658.572,47	DIFERENÇA REFERENTE IMPOSTOS DE NOVENBRO ABERTO NA CONTABILIDADE E NÃO CONSTAM NO PASSIVO FISCAL E OS VALORES QUE ESTÃO NA LINHA DIVIDA ATIVA NO VALOR DE PASSIVO FISCAL E NO CONTÁBIL ESTÃO CONATBILIZADOS NA CONTA DE TRIBUTOS
<b>Divida Ativa</b>	288.098,04		288.098,04	NA CONTABILIDADE OS IMPOSTOS QUE ESTÃO NA DIVIDA ATIVA NÃO SÃO SEPARADOS PARA CONTAS ESPEFICASVALORES CONSIDERADOS NA LINHA DOS TRIBUTOS
<b>Parcelamentos</b>	291.500,71	291.500,71	-	VALOR REF PARCELAMENTO ICMS VALOR COM JUROS REF 59 PARCELAS EM ABERTO

**Obrigações Trabalhistas:** Composto pelas contas de “Salários a Pagar”, “Pensão Alimentícia a Pagar”, “Provisão de 13º e Férias a Pagar”, “13º Salário a Pagar”, “FGTS s/ Provisões Trabalhistas à Pagar”, “INSS s/ Provisões Trabalhistas a Pagar” e “Rescisões a Pagar”, contabilizados provisões e pagamentos referentes à essas obrigações.

Dos fenômenos econômicos ocorridos no período, as Obrigações Trabalhistas e Societárias apresentaram aumento de 4,2% entre os meses de setembro e outubro/2020 e 35% entre os meses de outubro e novembro/2020, em decorrência da transferência dos funcionários da NCS para a Evers. Destacamos as variações de saldos das contas conforme tabela;

Conta	1º Trimestre	2º Trimestre	3º Trimestre	out-20	Variação	nov-20	Variação
<b>PROVISÕES NATUREZA TRABALHISTA</b>	<b>472.061</b>	<b>520.713</b>	<b>811.317</b>	<b>845.536</b>	<b>4,2%</b>	<b>1.141.757</b>	<b>35,0%</b>
Salários a Pagar	134.148	128.204	201.259	199.769	-0,7%	242.086	21,2%
110 - Pensão Alimentícia a Pagar	955	436	476	433	-9,0%	436	0,6%
Provisão 13º Salário a Pagar	25.620	74.444	146.332	146.253	-0,1%	222.793	52,3%
114 - 13º Salário a Pagar	-	-	-	-	0,0%	-	0,0%
Provisão Férias a Pagar	213.716	201.489	301.708	334.192	10,8%	434.543	30,0%
Fgts s/Provisões Trabalhista a Pagar	21.277	21.818	35.118	35.845	2,1%	52.586	46,7%
Inss s/Provisões Trabalhista a Pagar	74.547	75.138	126.425	129.043	2,1%	189.313	46,7%
Rescisões a Pagar	1.798	19.183	-	-	0,0%	-	0,0%

Considerando o aumento de saldo de “salários a pagar”, ao que esclarece a Recuperanda: *“Observamos aumento relevante apenas entre os meses de JUL/20 e AGO/20 e refere-se à colaboradores transferidos da NCS para EVERS. As obrigações trabalhistas estão sendo integralmente cumpridas”*. Informou ainda que estão realizando uma reestruturação das atividades da empresa, visando adequar as necessidades operacionais ao relevante aumento das vendas e consequente necessidade do aumento da capacidade produtiva (pessoas, horas extras etc.).

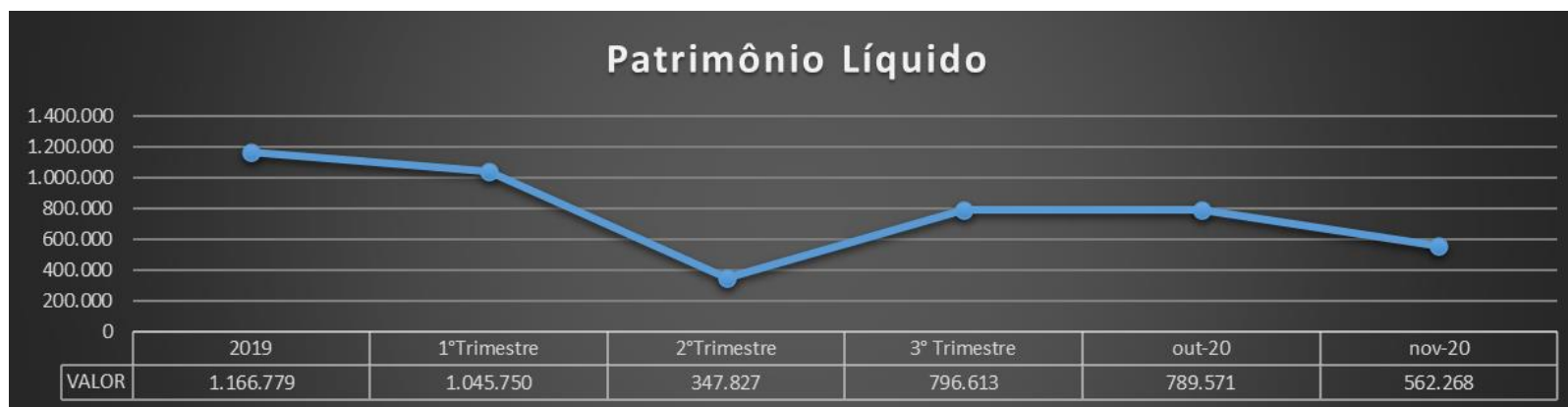
**Empréstimos e Financiamentos:** Composto pelas contas de “BNDES - Finame Itaú”, “Empréstimo Banco”, “Itaú Banco”, “Itaú Agência/Conta: 9054/00632-6”, “4783 - Banco Itaú Agência/Conta: 9054/00632-6”, “Empréstimo BBM”, “Financiamento a Pagar”, “Juros a apropriar Financiamento”, “Empréstimo BBM – LP”, “Financiamento a Longo Prazo”, “Juros a apropriar Financiamentos”.

Movimentação Set/20 – Nov/20: Dos fenômenos econômicos ocorridos no período, destacamos redução de 10,1%, entre os meses de setembro e outubro/2020, decorrente das baixas de Duplicatas Descontadas e 0,3% entre outubro e novembro/2020 decorrente de

“Empréstimo Banco Itaú”, conforme registro efetuado nos livros auxiliares encaminhados ao auxiliar contábil desta administradora judicial;

Conta	1º Trimestre	2º Trimestre	3º Trimestre	out-20	Variação	nov-20	Variação
<b>INSTITUIÇÕES FINANCEIRAS</b>	<b>1.168.884</b>	<b>1.056.688</b>	<b>883.798</b>	<b>794.593</b>	<b>-10,1%</b>	<b>792.118</b>	<b>-0,3%</b>
BNDES - Finame Itaú	-	-	-	-	0,0%	-	0,0%
Empréstimo Banco Itaú	200.000	200.000	200.000	215.925	8,0%	205.104	-5,0%
Banco Itaú Agência/Conta: 9054/00632-6	287.397	287.397	-	-	0,0%	-	0,0%
4783 - Banco Itaú Agência/Conta: 9054/00632-6	-	-	-	-	0,0%	-	0,0%
Duplicatas Descontadas			97.990	-	-100,0%	-	0,0%
Banco Itaú AG 9054 CC 48200-6	-	-	-	-	0,0%	-	0,0%
Empréstimo BBM	659.117	546.921	545.921	552.621	1,2%	554.630	0,4%
12058 - Financiamento a Pagar	29.396	29.396	29.396	29.342	-0,2%	35.679	21,6%
12066 - ( - ) Juros a apropriar Financiamento	(7.026)	(7.026)	(3.296)	(3.296)	0,0%	(3.296)	0,0%

**Patrimônio Líquido:** Composto pelas contas de “Capital Realizado”, “Lucros ou Prejuízos Acumulados”, “Resultado do Exercício”



O *Patrimônio Líquido* da Recuperanda apresentou redução no período entre setembro e outubro/2020 de 0,9% e reduziu entre os meses de outubro e novembro/2020 em 28,8%, decorrentes dos resultados apurados nos períodos apresentados. Encerra-se o período com saldos de R\$ 562 mil.

Conta	1º Trimestre	2º Trimestre	3º Trimestre	out-20	Varição	nov-20	Varição
<b>PATRIMÔNIO Líquido</b>	<b>1.045.750</b>	<b>347.827</b>	<b>796.613</b>	<b>789.571</b>	<b>-0,9%</b>	<b>562.268</b>	<b>-28,8%</b>
Capital Social Subscrito e Integralizado	90.000	90.000	90.000	90.000	<b>0,0%</b>	90.000	<b>0,0%</b>
Lucros Acumulados	1.076.779	373.072	373.072	373.072	<b>0,0%</b>	373.072	<b>0,0%</b>
Resultado do Exercício	(121.029)	(115.245)	333.542	326.499	<b>-2,1%</b>	99.196	<b>-69,6%</b>

### C) DEMONSTRAÇÕES DOS RESULTADOS

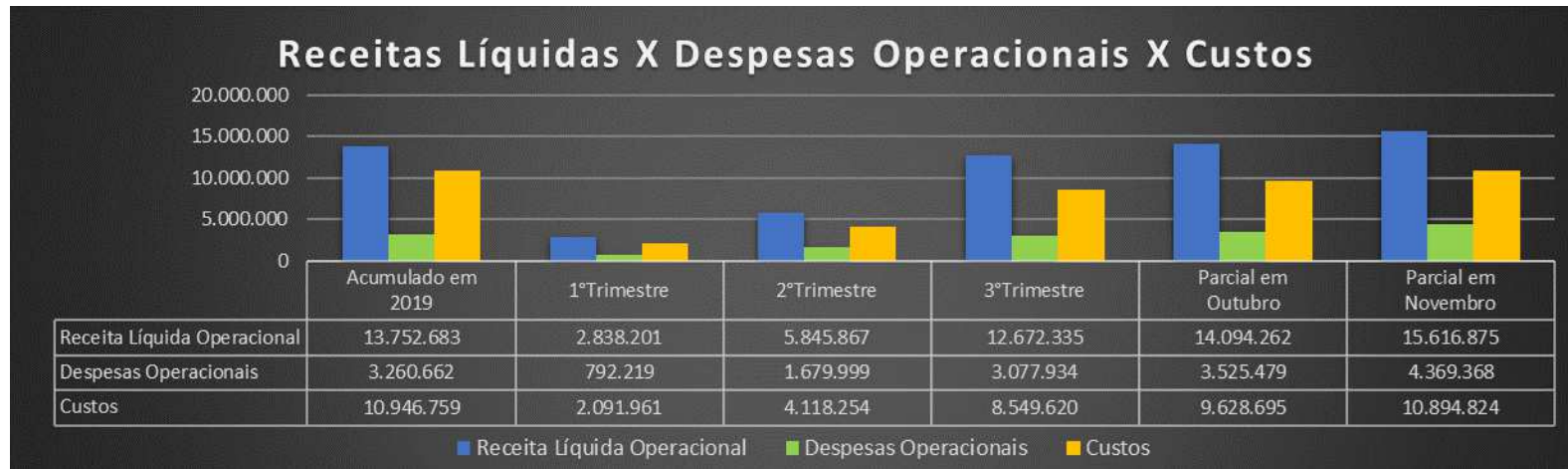
Demonstra-se a seguir a composição das *Demonstrações do Resultado do Exercício* de 2019, dos trimestres do exercício corrente, além dos meses correntes do último trimestre vigente e dos meses de **outubro** e **novembro/2020** com destaque, na sequência, para os pontos de maior relevância:

<b>EVERS INDÚSTRIA E COM. DE PRODUTOS NUTRACÊUTICOS S.A.</b>						
<b>DEMONSTRAÇÕES DOS RESULTADOS DOS EXERCÍCIOS</b>	<b>2019</b>	<b>1ºTrimestre</b>	<b>2ºTrimestre</b>	<b>3ºTrimestre</b>	<b>out-20</b>	<b>nov-20</b>
<b>Receita Bruta Operacional</b>	<b>17.018.140</b>	<b>3.654.368</b>	<b>7.548.886</b>	<b>16.176.992</b>	<b>17.950.539</b>	<b>19.876.403</b>
Vendas de Produtos	11.652.533	3.179.295	6.406.333	14.011.920	15.260.378	16.845.901
Serviços	5.365.607	475.073	1.142.553	2.165.072	2.690.161	3.030.502
<b>Deduções</b>	<b>(3.265.457)</b>	<b>(816.167)</b>	<b>(1.703.019)</b>	<b>(3.504.657)</b>	<b>(3.856.278)</b>	<b>(4.259.528)</b>
(-) Deduções da Venda	(139.376)	(105.580)	(211.863)	(232.107)	(232.107)	(232.107)
(-) Impostos Incorridos	(3.126.081)	(710.587)	(1.491.156)	(3.272.551)	(3.624.171)	(4.027.421)
<b>Receita líquida operacional</b>	<b>13.752.683</b>	<b>2.838.201</b>	<b>5.845.867</b>	<b>12.672.335</b>	<b>14.094.262</b>	<b>15.616.875</b>
<b>Custos</b>	<b>(10.946.759)</b>	<b>(2.091.961)</b>	<b>(4.118.254)</b>	<b>(8.549.620)</b>	<b>(9.628.695)</b>	<b>(10.894.824)</b>
Custos	(10.946.759)	(2.091.961)	(4.118.254)	(8.549.620)	(9.628.695)	(10.894.824)
<b>Lucro Bruto</b>	<b>2.805.924</b>	<b>746.240</b>	<b>1.727.613</b>	<b>4.122.715</b>	<b>4.465.567</b>	<b>4.722.051</b>
<b>Despesas Operacionais</b>	<b>(3.260.662)</b>	<b>(792.219)</b>	<b>(1.679.999)</b>	<b>(3.077.934)</b>	<b>(3.525.479)</b>	<b>(4.369.368)</b>
(-) Despesas Administrativas	(1.770.608)	(179.132)	(275.033)	(464.021)	(530.217)	(619.711)
(-) Despesas Pessoal Adm	(1.119.351)	(508.988)	(1.202.905)	(2.291.430)	(2.626.790)	(3.325.455)
(-) PDD	-	-	-	-	-	-
(-) Despesas Tributárias	(61.620)	(15.758)	(25.281)	(53.750)	(68.436)	(92.838)
Depreciação e Amortização	(309.083)	(88.341)	(176.780)	(268.734)	(300.036)	(331.364)
<b>Outras Receitas e Despesas Operacionais</b>	<b>118.288</b>	<b>78.558</b>	<b>95.550</b>	<b>147.883</b>	<b>150.193</b>	<b>167.472</b>
Outras Receitas e Despesas Operacionais	118.288	78.558	95.550	147.883	150.193	167.472
<b>Resultado Financeiro</b>	<b>(708.092)</b>	<b>(153.609)</b>	<b>(258.409)</b>	<b>(859.122)</b>	<b>(763.782)</b>	<b>(619.351)</b>
(-) Despesas Financeiras	(708.195)	(153.495)	(257.658)	(860.069)	(762.823)	(618.303)
(+) Receitas financeiras	103	(114)	(750)	947	(959)	(1.048)
<b>= LUCRO OPERACIONAL</b>	<b>(1.044.542)</b>	<b>(121.029)</b>	<b>(115.245)</b>	<b>333.542</b>	<b>326.499</b>	<b>(99.196)</b>
<b>= LUCRO CONTÁBIL LÍQUIDO ANTES DO IR E CSLL</b>	<b>(1.044.542)</b>	<b>(121.029)</b>	<b>(115.245)</b>	<b>333.542</b>	<b>326.499</b>	<b>(99.196)</b>
Provisão IRPJ/CSLL	-	-	-	-	-	-
<b>Lucro Líquido (Prejuízo) do Período</b>	<b>(1.044.542)</b>	<b>(121.029)</b>	<b>(115.245)</b>	<b>333.542</b>	<b>326.499</b>	<b>(99.196)</b>

Ressalta-se que os valores de 2020 são parciais e acumulados mensalmente, portanto os totais anuais dos exercícios anteriores contemplam os 12 meses do ano, enquanto os saldos mensais desse ano, como mencionado, representam os valores acumulados até o mês em questão.



**Das Receitas Operacionais, Despesas e Custos:** Destaca-se no quadro abaixo a relação comparativa dos períodos apresentados.

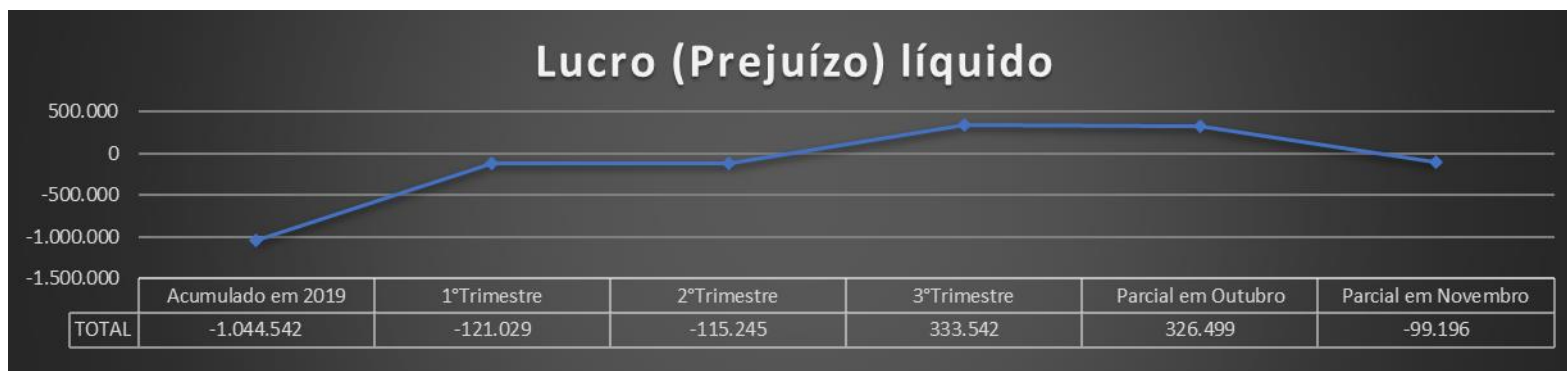


A *Receita Líquida Operacional* em outubro/2020 totalizou R\$ 14,09 milhões, representando crescimento de 11,2% em relação ao apurado até o mês de setembro/2020, proporcionalmente a Receita Líquida Operacional de 2020 representa 102,48% em relação ao resultado apurado no ano anterior. Em novembro/2020 totalizou R\$ 15,6 milhões, representando crescimento de 10,8% em relação ao apurado até o mês de outubro/2020, proporcionalmente a Receita Líquida Operacional de 2020 representa 113,56% em relação ao resultado apurado no ano anterior.

As *Despesas Operacionais* somaram R\$ 3,52 milhões em outubro, representando aumento de 14,5% quando comparado ao apurado até o mês anterior e apresentou R\$ 4,36 milhões em novembro, representando aumento de 23,9% quando comparado ao apurado até o mês

anterior. Destacamos as Despesas Administrativas e Despesas com Pessoal que também acompanharam o mesmo aumento proporcional no período.

Os Custos acumulados até o período do mês outubro/2020 foram de R\$ 9,6 milhões, que representa um crescimento de 12,6% em relação ao apurado até mês anterior, e em novembro/2020 foram de R\$ 10,9 milhões, representando 13,1% de aumento em relação ao apurado até o mês anterior. Ainda, quanto ao crescimento dos custos, a Recuperanda informou: *“os custos aumentam em decorrência da necessidade de aquisição de matéria-prima para a produção decorrente de um aumento no volume de pedidos. Nossas margens mensais oscilam em função da característica dos itens produzidos em cada mês”*.



A “Evers” reverteu (passou dos Prejuízos para Lucros) em setembro/2020 e manteve o saldo positivo em outubro/2020 em R\$ 326 mil. Este resultado decorre do aumento da receita e diminuição das Despesas Operacionais em outubro/2020. Em novembro/2020 o resultado foi de prejuízo, principalmente pela redução das Receitas e aumento das despesas com Pessoal, encerrando o período com 99 mil negativos.

Sobre o aumento das receitas e despesas, a Recuperanda informou ainda que: “A *EVERS*, em 2020, vem recebendo grande foco do time de gestão no intuito de aumentar faturamento, passando pelo foco na atuação da área comercial, desenvolvimento e disponibilização de novos produtos ao mercado etc. Verificou-se um aumento de oportunidades de fabricação de vitaminas e suplementos, em decorrência da Pandemia causada pelo COVID-19 e da alta do dólar (que deu maior competitividade aos produtos nacionais)”.

### D) DEMONSTRAÇÕES DOS FLUXOS DE CAIXA

Demonstra-se a seguir a composição das *Demonstrações do Fluxo de Caixa* de 2019, dos trimestres do exercício corrente, além dos meses correntes do último trimestre vigente e dos meses de **outubro** e **novembro/2020** com destaque, na sequência, para os pontos de maior relevância:

<b>EVERS INDÚSTRIA E COM. DE PRODUTOS NUTRACÊUTICOS S.A.</b>						
<b>DEMONSTRAÇÕES DO FLUXO DE CAIXA</b>	<b>2019</b>	<b>1º Trimestre</b>	<b>2º Trimestre</b>	<b>3º Trimestre</b>	<b>out-20</b>	<b>nov-20</b>
<b>Fluxos de Caixa das Atividades Operacionais</b>						
Resultado Líquido	(1.044.542)	(121.029)	(115.245)	333.542	326.499	(99.196)
Depreciação e Amortização	309.083	88.341	176.780	268.733	300.035	331.364
Ajustes ex anteriores	(285.241)	-	(703.707)	(703.707)	(703.707)	(703.707)
<b>Resultado Líquido Ajustado</b>	<b>(1.020.700)</b>	<b>(32.688)</b>	<b>(642.173)</b>	<b>(101.432)</b>	<b>(77.173)</b>	<b>(471.539)</b>
Clientes	(2.277.227)	(436.590)	(1.276.446)	780.373	1.245.385	868.539
Estoques	389.782	383.022	(155.048)	(39.485)	(216.840)	(14.667)
Impostos a recuperar	44.368	-	(3.172)	(67.622)	(16.333)	(36.602)
Demais contas a receber/adiantamentos/créditos	(241.261)	(487.930)	(310.897)	(338.129)	(308.790)	(842.348)
Fornecedores	892.369	403.696	359.765	254.947	3.623	164.639
Obrigações trabalhistas e sociais	297.288	174.753	223.404	514.009	548.227	844.448
Impostos, contribuições e encargos a recolher	130.554	257.057	576.244	561.570	395.234	557.051
Outras obrigações a pagar	341.404	1.191.752	2.289.653	(14.177)	(90.204)	231.925
<b>Caixa líquido das Atividades Operacionais</b>	<b>(422.721)</b>	<b>1.485.760</b>	<b>1.703.503</b>	<b>1.651.486</b>	<b>1.560.302</b>	<b>1.772.985</b>
<b>Atividades de investimentos</b>						
Aquisição de imobilizado e intangível	(708.434)	(15.381)	(49.483)	(253.742)	(257.982)	(261.113)
Baixa de imobilizado e intangível	-	-	-	-	-	-
<b>Caixa líquido das Atividades de Investimentos</b>	<b>(708.434)</b>	<b>(15.381)</b>	<b>(49.483)</b>	<b>(253.742)</b>	<b>(257.982)</b>	<b>(261.113)</b>
<b>Atividades de Financiamentos</b>						
Empréstimos e financiamentos - captações	2.308.276	(1.349.119)	(1.466.916)	(1.649.525)	(1.740.894)	(1.745.533)
<b>Caixa Líquido Atividades de Financiamentos</b>	<b>2.308.276</b>	<b>(1.349.119)</b>	<b>(1.466.916)</b>	<b>(1.649.525)</b>	<b>(1.740.894)</b>	<b>(1.745.533)</b>
<b>Varição Líquida de Caixa e Equivalentes de Caixa</b>	<b>156.421</b>	<b>88.571</b>	<b>(455.069)</b>	<b>(353.213)</b>	<b>(515.747)</b>	<b>(705.200)</b>
<b>No início do exercício</b>	<b>690.893</b>	<b>847.314</b>	<b>847.314</b>	<b>847.314</b>	<b>847.314</b>	<b>847.314</b>
<b>No fim do exercício</b>	<b>847.314</b>	<b>935.885</b>	<b>392.258</b>	<b>494.101</b>	<b>331.568</b>	<b>142.115</b>

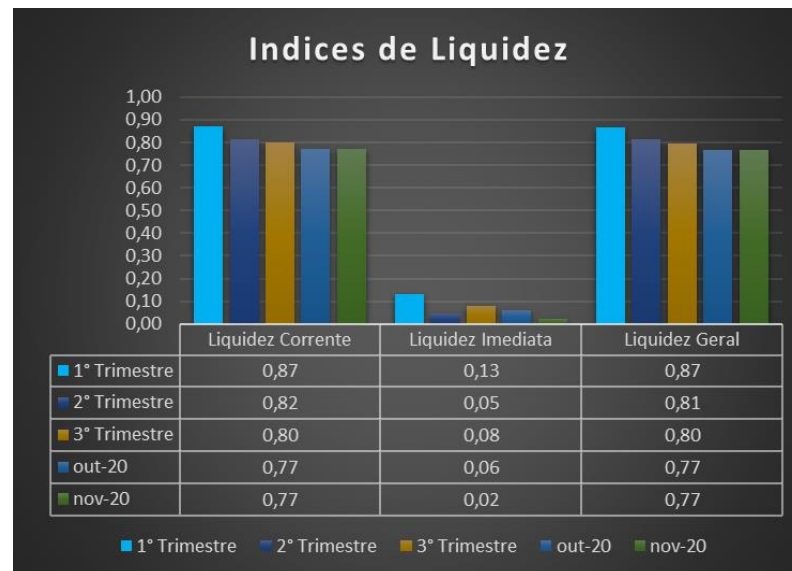
Nota-se que a DFC demonstra os efeitos apresentados no relatório mensal de atividades de outubro e novembro/2020, tais como: aumento de caixa em decorrência do aumento de outras obrigações a pagar, que possui relação com o valor transferido da NCS à Evers; aumento dos passivos trabalhistas, gerando saldo positivo na DFC, considerando a ausência de pagamento/consumo de caixa.

Principais variações:

- Estoques:** Destacamos o aumento no saldo de estoques nos períodos entre setembro e outubro/2020 e redução entre outubro e novembro/2020, decorrente das movimentações de produtos no período apresentado;
- Obrigações Trabalhistas:** Aumento consecutivo entre os meses de setembro e novembro/2020 de saldos das Obrigações Trabalhistas; decorrem da transferência de funcionários da NCS para EVERS.
- Outras Obrigações:** Aumento significativo das Outras Obrigações em decorrência das transferências entre NCS e Evers;
- **Demais contas a receber/adiantamentos/créditos:** Estabilidade do saldo entre setembro e outubro/2020 e aumento entre os meses de outubro e novembro/2020;
- Fornecedores:** Redução de saldos entre setembro e outubro/2020 e aumento em novembro/2020, representado aumento de caixa;

DEMONSTRAÇÕES DO FLUXO DE CAIXA	set-20		out-20		nov-20	
<b>Resultado Líquido Ajustado</b>	<b>(101.432)</b>		<b>(77.173)</b>		<b>(471.539)</b>	
Caixa líquido das Atividades Operacionais	1.651.486	-1628%	1.560.302	-2022%	1.772.985	-376%
Caixa líquido das Atividades de Investimentos	(253.742)	250%	(257.982)	334,3%	(261.113)	55,4%
Caixa Líquido Atividades de Financiamentos	(1.649.525)	1626%	(1.740.894)	2256%	(1.745.533)	370%

**E) ÍNDICES DE LIQUIDEZ<sup>6</sup> (Capacidade de pagamento das dívidas):**



Os indicadores de liquidez representam a capacidade de pagamento de dívidas da empresa.

Nota-se que a **Liquidez Corrente** não sofreu alteração, mantendo-se em novembro/2020 com 0,77. Esse percentual representa que para cada um real de obrigações a curto prazo, a empresa terá 77% de Ativos Circulantes.

Já a **liquidez imediata** representa o quanto a empresa tem disponível em recursos para honrar as obrigações a curto prazo. A EVERS apresentou redução em outubro para 0,06 em seu índice, caindo novamente em novembro para 0,02 centavos para cada real alocado no

<sup>6</sup> Para melhor entendimento dessas análises, destacamos que:

Resultado > 1: bom grau de liquidez;

Resultado = 1: recursos se igualam ao valor dos pagamentos;

Resultado < 1: não possui como quitar suas dívidas no momento.

passivo circulante em novembro de 2020, demonstrando piora ao mês anterior; por fim, a **Liquidez Geral** da empresa também não sofreu alteração, mantendo-se em novembro/2020 com 0,77, correspondendo a 0,77 centavos de ativos circulantes e realizáveis a longo prazo para cada real de obrigação no curto e longo prazo.

A Liquidez Corrente estável é resultado da linearidade entre Ativo Circulante e Passivo Circulante no período.

A Liquidez Imediata em declínio é resultado da baixa de saldos das Disponibilidades (Caixa, Bancos e Aplicações) em 133% no período, frente ao Passivo Circulante, enquanto o Passivo Circulante aumentou em 11%.

A Liquidez Geral em declínio é resultado da baixa de saldos do Ativo Circulante + Realizável a Longo Prazo, frente ao Passivo Circulante + Passivo Não Circulante. O Ativo Circulante + Realizável a Longo Prazo aumentaram no período 12,32% (R\$ 541 mil) seus saldos, enquanto o Passivo Circulante + Passivo não Circulante aumentaram em 12,22% (R\$ 700 mil).

Conclui-se, portanto, que a liquidez da empresa no período abrangido por este relatório se comporta sem alterações relevantes, exceto pela queda das disponibilidades, conforme apresentado no gráfico, reduzindo gradativamente a capacidade de cumprimento de suas obrigações de curtíssimo prazo.

Importante ressaltar que, por conta dos saldos ainda pendentes de ajustes bem como as divergências no balanço patrimonial mencionado no início da análise desta empresa, os índices podem não refletir exatamente a posição patrimonial e financeira da empresa.

**F) CONSIDERAÇÕES FINAIS SOBRE A ANÁLISE DOS DADOS CONTÁBEIS E DAS INFORMAÇÕES FINANCEIRAS**

Após análise das demonstrações contábeis disponibilizadas pelo grupo NCS, observa-se que em outubro a NCS realocou alguns funcionários para a empresa Evers, e em novembro houve duas demissões.

Das Disponibilidades, destacamos que, após leve aumento de saldos em outubro, apresentou significativa redução em seus saldos.

Os Estoques apresentaram consecutivas reduções nos períodos apresentados, principalmente pela conta de Importações em Andamento.

O grupo de Clientes também demonstrou redução de saldos entre os dois meses apresentados, em reflexo dos recebimentos de duplicatas no período.

Os Adiantamento a Fornecedores oscilaram com aumento de saldos em outubro e redução em novembro, consequência dos desmembramentos dos containers no processo de nacionalização dos produtos.

Os Fornecedores apresentaram leve redução e posterior aumento nos meses apresentados.

As Obrigações Tributárias mantiveram estáveis com pequena redução, apresentando saldos lineares em média de R\$ 1,1 milhão.

As Obrigações Trabalhistas apresentaram redução de saldos, em decorrência das transferências de colaboradores para a Evers entre setembro e novembro.

A Recuperanda encerra o período com prejuízo acumulado em R\$ 44,5 milhões, aumentando consecutivamente nos meses apresentados por este relatório.

Em relação à Evers, ressaltamos inicialmente a divergência nos dados contábeis apresentados no balanço patrimonial o que pode apresentar futuramente alguma alteração no saldo e que, caso ocorra, será apontado nos próximos relatórios.

Observa-se que a empresa apresentou redução entre os meses de outubro e novembro nos saldos das Disponibilidades, pelo zeramento da conta PagSeguro e significativa redução do saldo do Banco Daycoval, além das aplicações financeiras, onde estes valores foram utilizados para quitação de passivos. Os Clientes apresentaram oscilação de saldos entre os meses de setembro e novembro, primeiro reduzindo 24%



em outubro e aumento em novembro de 25,6%, o mesmo aconteceu com os Adiantamentos a Fornecedores, que reduziram em 19% seus saldos em outubro e alavancaram em 90% em novembro.

Dos Passivos, a Evers apresentou nas contas de Fornecedores, redução em seus saldos em outubro e aumento dos saldos em novembro.

Os Adiantamentos a Clientes apresentaram reduções consecutivas nos períodos apresentados.

As Obrigações Tributárias apresentaram consecutivas reduções de saldos entre outubro e novembro.

As Obrigações Trabalhistas apresentaram aumentos em decorrência das transferências de colaboradores vindos da NCS.

Dos Resultados, destacamos que após ter revertido o prejuízo em setembro e manter o Lucro em outubro, a empresa apresentou prejuízos em novembro, resultados estes pelos custos altos nos períodos.

Por fim, A saúde financeira das duas empresas mostra declínio, destacados pelas baixas dos índices financeiros aplicados e analisados nos períodos.

### 3. DA FISCALIZAÇÃO DAS ATIVIDADES DAS RECUPERANDAS – VISTORIAS *IN LOCO*

A equipe da Administradora Judicial realizou vistoria *in loco* nos atuais estabelecimentos das Recuperandas, localizados no município de Vinhedo, a seguir relacionados:

DENOMINAÇÃO	CIDADE/UF	ENDEREÇO	CNPJ
EVERS INDÚSTRIA E COMÉRCIO DE PRODUTOS NUTRACÊUTICOS S.A.	VINHEDO/SP	Rua José de Resende Meirelles, nº 3.820	07.430.661/0001-04
NCS SUPLEMENTOS S.A.	VINHEDO/SP	Rua José de Resende Meirelles, nº 3.820	04.892.290/0001-86
EVERS INDÚSTRIA E COMÉRCIO DE PRODUTOS NUTRACÊUTICOS S.A.	VINHEDO/SP	Rua José de Resende Meirelles, nº 1.200	07.430.661/0001-04

Como já mencionado nos relatórios anteriores, toda a operação foi transferida para cidade de Vinhedo/SP, inclusive o antigo Centro de Distribuição, que funcionava na cidade de Joinville/SC. Em razão disso, a Administradora Judicial verificou uma maior movimentação nos estabelecimentos, destacando a presença, principalmente no segundo estabelecimento fabril (n.º 1200 da Rua José de Resende Meirelles), tanto de insumos (matéria prima) da Evers, quando de produtos acabados da recuperanda NCS.

#### a. NCS SUPLEMENTOS S.A. E EVERS INDÚSTRIA E COMÉRCIO DE PRODUTOS NUTRACÊUTICOS S.A. (RUA JOSÉ DE RESENDE MEIRELLES, Nº 3.820 – VINHEDO/SP)

A vistoria foi realizada no dia 22 de janeiro de 2021, pelo representante da Administradora Judicial, Dr. Eduardo Ruiz. A seguir, seguem os registros fotográficos obtidos no primeiro estabelecimento das Recuperandas.



















**b. EVERS INDÚSTRIA E COMÉRCIO DE PRODUTOS NETRACÊUTICOS S.A. (RUA JOSÉ DE RESENDE  
MEIRELLES, Nº 1.200 – VINHEDO/SP)**

A vistoria realizada no estabelecimento responsável pela segunda fabril da Recuperanda Evers (número 1.200 da mesma Rua José de Resende Meirelles) também ocorreu no dia 22 de janeiro de 2021, por meio do representante da Administradora Judicial, Dr. Eduardo Ruiz. A seguir, os registros fotográficos realizados pela Administradora Judicial.









#### 4. CALENDÁRIO PROCESSUAL

DATA	EVENTO	LEI 11.101/05
29/04/2020	Distribuição do pedido de RJ	-
06/05/2020	Deferimento do Processamento RJ (fls. 138/145)	Art. 52
08/05/2020	Termo de Compromisso da Administradora Judicial	Art. 33
18/05/2020	Publicação do Deferimento do Processamento da RJ	-
14/07/2020	Publicação do Edital de Convocação de Credores (DJE)	Art. 52 § 1º
24/07/2020	Publicação do Edital de Convocação de Credores (Jornal de grande circulação) * juntada nos autos após questionamento da Administradora Judicial	Art. 52 § 1º
10/08/2020	Prazo Fatal para apresentação das Habilitações/Divergências administrativas (15 dias da publicação do Edital de Convocação de Credores) – considerando a data da publicação em jornal de grande circulação, conforme decisão proferida às fls. 3.511/3.512.	Art. 7º § 1º
17/07/2020	Prazo fatal para apresentação do Plano de Recuperação Judicial (60 dias da publicação da decisão de deferimento do processamento da RJ)	Art. 53
24/09/2020	Prazo fatal para apresentação da Relação de Credores do AJ (45 dias do término do prazo para apresentação das habilitações/divergências administrativas)	Art. 7º § 2º
15/10/2020	Prazo para realização da AGC (150 dias da publicação do deferimento do processamento da RJ)	Art. 56 § 1º
-	Publicação do Edital - PRJ e Lista de Credores AJ	Art. 7º, II e Art. 53
-	Prazo fatal para apresentação das Impugnações Judiciais - 10 dias da publicação do Edital - PRJ e Lista de Credores AJ	Art. 8º
-	Publicação do Edital - Convocação AGC (DJE)	Art. 36
-	Assembleia Geral de Credores - 1ª Convocação	Art. 37
16/11/2020	Encerramento do <i>Stay Period</i> (dia útil seguinte ao 180º dia da publicação da decisão de deferimento do processamento da RJ)	Art. 6º § 4º



**TRIBUNAL DE JUSTIÇA DO  
ESTADO DE SÃO PAULO  
PODER JUDICIÁRIO**

**RECIBO DO PROTOCOLO  
PETICIONAMENTO INTERMEDIARIA - PRIMEIRO GRAU**

**Dados Básicos**

Foro: Foro Central Cível  
 Processo: 00350326220208260100  
 Classe do Processo: Relatório Falimentar  
 Data/Hora: 01/02/2021 20:58:48

**Partes**

Requerente: Aj Ruiz Consultoria  
 Empresarial Ltda.  
 (Administradora Judicial)

**Documentos**

Petição: NCS - pet. juntada RMA -  
 1.pdf  
 Documento 1: RMA 10 e 11.2020\_ Grupo  
 NCSProt - 1-82.pdf  
 Documento 1: RMA 10 e 11.2020\_ Grupo  
 NCSProt - 83-86.pdf

Nota: Alguns dos documentos peticionados foram segmentados para manter o padrão de tamanho definido pelo Tribunal.