



**EXCELENTÍSSIMO SENHOR DOUTOR JUIZ DE DIREITO DA 2ª VARA DE FALÊNCIAS E RECUPERAÇÕES JUDICIAIS DO FORO CENTRAL DA COMARCA DA CAPITAL – SP.**

**Processo nº 1061741-25.2017.8.26.0100**

**Recuperação Judicial**

**AJ RUIZ CONSULTORIA EMPRESARIAL S.A.,**

Administradora Judicial nomeada nos autos da Recuperação Judicial requerida por **VITO LEONARDO FRUGIS LTDA. (EM RECUPERAÇÃO JUDICIAL)**, em observância ao disposto no artigo 22, II, alíneas “a” e “c” da Lei nº 11.101/2005, vem respeitosamente à presença de V. Excelência, por seus prepostos infra-assinados, apresentar o Relatório Mensal de Atividades da Recuperanda relativo ao período de **novembro/2020**.

Este Relatório reúne e sintetiza informações e dados que foram fornecidos pelos representantes da Recuperanda à Administradora Judicial, em 08 de fevereiro de 2021.



## I. DA SITUAÇÃO OPERACIONAL

A situação operacional é apresentada a partir do exame das informações prestadas pela Recuperanda e relativas a: Funcionários; Situação Patrimonial; Demonstração de Resultado de Exercício; Fluxo de Caixa; Relatório de Compra e Venda; Contas a Pagar e Receber; Folha de Pagamento; Recolhimento e Pagamento de Impostos; Estoque.

### A. Funcionários e Folha de Pagamento

Os representantes da Recuperanda apresentaram informações referentes ao resumo da folha de pagamento mês de outubro de 2020, com o total de proventos no valor de R\$ 319.883,37, correspondente ao pagamento de 118 empregados e 02 diretores. A Recuperanda não apresentou o recibo do Cadastro Geral de Empregados e Desempregados (CAGED) do período em análise.

### B. Balanço Patrimonial

Destacamos neste tópico um comparativo do balancete do período de **novembro de 2020** e de **outubro de 2020**.

- Em **novembro de 2020**, a Recuperanda apresentou um Ativo Circulante de R\$ 16.606.486,16 e Passivo Circulante de R\$ 36.903.401,63, o que denota um índice de liquidez de 0,45%, ou seja, para cada R\$ 1,00 devido, ela dispõe de R\$ 0,45 para cumprir as obrigações de curto prazo;
- Em **outubro de 2020**, a Recuperanda apresentou um Ativo Circulante de R\$ 18.326.930,40 e Passivo Circulante de R\$ 36.687.979,40, o que denota um índice de liquidez de 0,49%, ou seja, para cada R\$ 1,00 devido, ela dispõe de R\$ 0,49 para cumprir as obrigações de curto prazo;



- Verifica-se, ainda, um decréscimo no Patrimônio Líquido (Negativo) de 0,91%.

VITO LEONARDO FRUGIS LTDA CNPJ: 61.365.151/0001-38					
BALANCETES PATRIMONIAIS LEVANTADOS EM					
ATIVO			PASSIVO		
CIRCULANTE	31/10/2020	30/11/2020	CIRCULANTE	30/10/2020	30/11/2020
Disponibilidades	R\$ 352.690,41	R\$ 181.002,57	Fornecedores	R\$ 4.958.083,37	R\$ 5.502.783,77
Aplicações Financeiras	R\$ 41.686,28	R\$ 41.686,28	Obrig.Trab./Prev.	R\$ 774.126,60	R\$ 806.626,06
Dupls. À Receb. Liq.	R\$ 4.835.722,37	R\$ 7.017.309,84	Obrigações Fiscais	R\$ 12.512.686,63	R\$ 13.188.431,33
Estoques	R\$ 7.368.967,61	R\$ 7.889.601,30	Outras Obrigações	R\$ 2.542.500,41	R\$ 1.187.471,90
Adiantamento fornecedores	R\$ 599.141,21	R\$ 875.537,22	Emprést. e Financ.	R\$ 12.414.196,36	R\$ 13.029.338,29
Imp. e Contr. a recup.	R\$ 389.809,67	R\$ 389.809,67	Provisões/Encargos Tr	R\$ 888.018,72	R\$ 888.018,72
Desp. Antecipadas	R\$ 31.014,24	R\$ 40.040,02	Adiantamento de clien	R\$ 2.598.367,31	R\$ 2.300.731,56
Adiantamentos Diversos	R\$ 65.613,67	R\$ 171.499,26	Credores RJ	R\$ -	R\$ -
Outros Créditos	R\$ 4.642.284,94	R\$ -			
Outros Créditos RJ	R\$ -	R\$ -			
Empréstimos a empregados					
	<b>R\$ 18.326.930,40</b>	<b>R\$ 16.606.486,16</b>		<b>R\$ 36.687.979,40</b>	<b>R\$ 36.903.401,63</b>
<b>NÃO CIRCULANTE</b>			<b>NÃO CIRCULANTE</b>		
Real. a Longo Prazo			Emprést. e Financ.	R\$ 2.068.342,88	R\$ -
Depósito Judicial	R\$ 46.890,25	R\$ 46.890,25	Prov. p/ demandas ad	R\$ -	R\$ -
Impostos diferidos			Obrigações Tributárias	R\$ 8.374.219,50	R\$ 8.374.219,50
Outras Contas a Receber			Credores RJ	R\$ 10.632.339,71	R\$ 10.631.022,06
	<b>R\$ 46.890,25</b>	<b>R\$ 46.890,25</b>		<b>R\$ 21.074.902,09</b>	<b>R\$ 19.005.241,56</b>
<b>PERMANENTE</b>			<b>PATRIMONIO LÍQUIDO</b>		
Investimentos			Capital Social	R\$ 750.000,00	R\$ 750.000,00
Imobilizado	R\$ 7.492.110,51	R\$ 7.757.110,51	Reserva de Capital	R\$ -	R\$ -
Depreciação Imob.Tec.Ind.	-R\$ 5.239.546,45	-R\$ 5.299.405,71	Reserva de Reavaliaçã	R\$ 1.498.388,12	R\$ 1.498.388,12
Intangível	R\$ 13.336,87	R\$ 12.443,73	Lucros/Prej.Acumul.	-R\$ 24.445.851,06	-R\$ 24.445.851,06
	<b>R\$ 2.265.900,93</b>	<b>R\$ 2.470.148,53</b>	Resultado do período	-R\$ 14.925.696,97	-R\$ 14.587.655,31
				<b>-R\$ 37.123.159,91</b>	<b>-R\$ 36.785.118,25</b>
<b>TOTAL DO ATIVO</b>	<b>R\$ 20.639.721,58</b>	<b>R\$ 19.123.524,94</b>	<b>TOTAL DO PASSIVO</b>	<b>R\$ 20.639.721,58</b>	<b>R\$ 19.123.524,94</b>

### C. Demonstração de Resultados.

Com base na Demonstração dos Resultados Mensal do período analisado, fornecida pela Recuperanda, destacamos:

- O aumento do faturamento no período de R\$ 7.400.565,91 em **outubro de 2020**, para R\$ 9.019.658,23 em **novembro de 2020**, representando um acréscimo de 21,88% no período;
- Os custos dos produtos vendidos equivalem a 66,82% sobre a receita operacional líquida. Em **novembro de 2020**, houve um acréscimo de 82,56% no total dos custos, em relação ao período anterior.

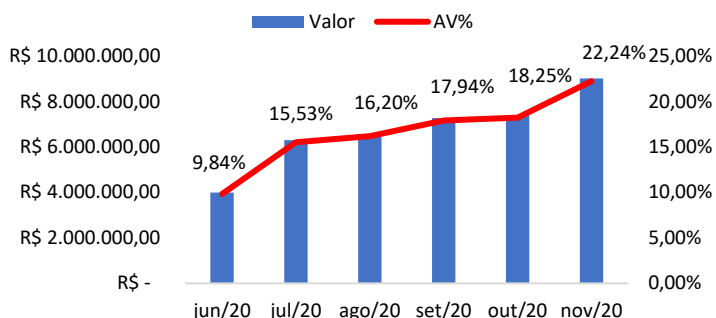


- As despesas operacionais equivalem a 20,48% sobre a receita operacional líquida do período. Em **novembro de 2020** houve um acréscimo de 10,35% no total das despesas administrativas e comerciais, bem como um acréscimo de 20,50% no total das despesas com vendas, em relação ao período anterior;
- O resultado financeiro (negativo) representa 3,02% sobre a receita operacional líquida no período. Em **novembro de 2020**, houve um decréscimo de 24,06% em relação ao período anterior.
- O lucro passou de R\$ 183.566,95 em **outubro de 2020**, para um lucro de R\$ 338.041,64, em **novembro de 2020**.

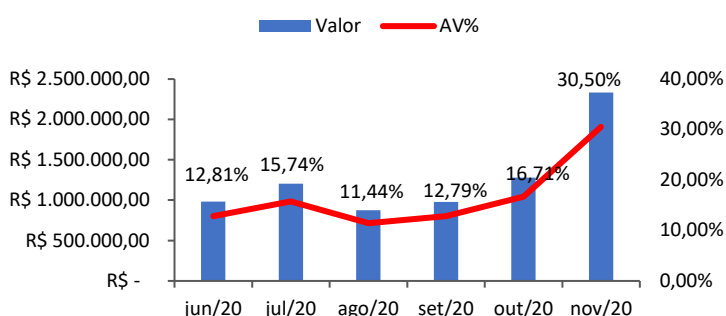
<b>VITO LEONARDO FRUGIS LTDA CNPJ : 61.365.151/0001-38</b>		
<b>DEMONSTRAÇÕES DO RESULTADO DOS PERÍODOS -</b>		
<b>PERÍODO</b>	<b>31/10/2020</b>	<b>30/11/2020</b>
<b>RECEITA OPERACIONAL BRUTA</b>	<b>R\$ 7.400.565,91</b>	<b>R\$ 9.019.658,23</b>
Vendas de Produtos	R\$ 7.400.565,91	R\$ 9.019.658,23
<b>DEDUÇÕES DA RECEITA OPERACIONAL BRUTA</b>	<b>-R\$ 5.163.619,07</b>	<b>-R\$ 5.529.506,96</b>
Impostos e Devol. S/ Vendas	-R\$ 5.163.619,07	-R\$ 5.529.506,96
<b>RECEITA OPERACIONAL LÍQUIDA</b>	<b>R\$ 2.236.946,84</b>	<b>R\$ 3.490.151,27</b>
<b>(-) CUSTOS DAS VENDAS</b>	<b>-R\$ 1.277.406,95</b>	<b>-R\$ 2.332.070,57</b>
Custos de Produtos Vendidos	-R\$ 1.277.406,95	-R\$ 2.332.070,57
<b>(=) LUCRO BRUTO OPERACIONAL</b>	<b>R\$ 959.539,89</b>	<b>R\$ 1.158.080,70</b>
<b>(-) DESPESAS OPERACIONAIS</b>	<b>-R\$ 637.299,29</b>	<b>-R\$ 714.733,27</b>
Despesas Administrativas e Comerciais	-R\$ 354.189,11	-R\$ 390.843,06
Despesas com Vendas	-R\$ 159.653,01	-R\$ 192.387,25
Tributos e Contribuições	-R\$ 123.457,17	-R\$ 131.502,96
<b>(=) RESULTADO OPERACIONAL LÍQUIDO</b>	<b>R\$ 322.240,60</b>	<b>R\$ 443.347,43</b>
<b>(-) RECEITAS/DESPESAS FINANCEIRAS LÍQUIDAS</b>	<b>-R\$ 138.673,65</b>	<b>-R\$ 105.305,79</b>
Despesas Financeiras	-R\$ 138.673,65	-R\$ 98.950,96
Receitas Financeiras	R\$ -	R\$ -
Outras Receitas	R\$ -	-R\$ 6.354,83
<b>OUTRAS RECEITAS/DESPESAS</b>	<b>R\$ -</b>	<b>R\$ -</b>
Resultado de Venda do Ativo	R\$ -	R\$ -
Outras Receitas/Despesas não Operacionais	R\$ -	R\$ -
<b>(=) RESULTADO ANTES DAS PROVISÕES TRIBUTÁRIAS</b>	<b>R\$ 183.566,95</b>	<b>R\$ 338.041,64</b>
Imposto de Renda e CSLL	R\$ -	R\$ -
Imposto de Renda	R\$ -	R\$ -
<b>( = ) RESULTADO DO EXERCÍCIO</b>	<b>R\$ 183.566,95</b>	<b>R\$ 338.041,64</b>



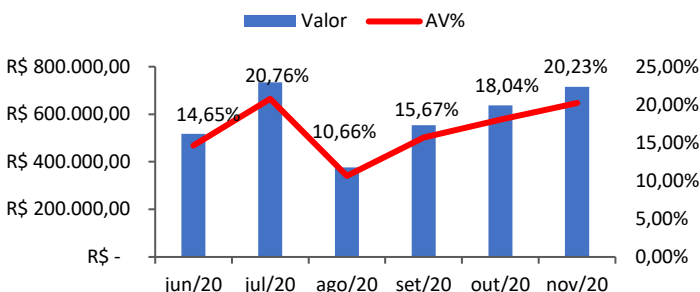
Faturamento		
Período	Valor	AV%
jun/20	R\$ 3.988.306,25	9,84%
jul/20	R\$ 6.298.945,78	15,53%
ago/20	R\$ 6.569.581,88	16,20%
set/20	R\$ 7.272.959,69	17,94%
out/20	R\$ 7.400.565,91	18,25%
nov/20	R\$ 9.019.658,23	22,24%
<b>Total</b>	<b>R\$ 40.550.017,74</b>	<b>100,00%</b>



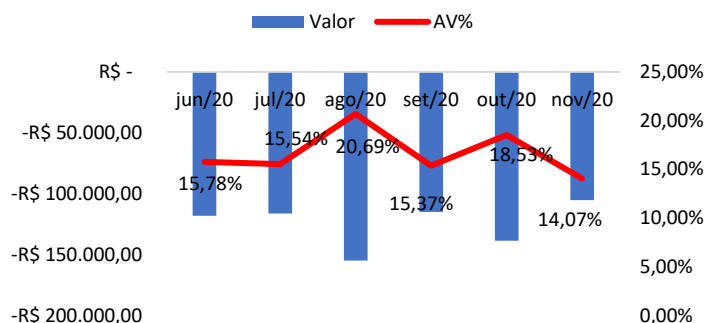
Custos		
Período	Valor	AV%
jun/20	R\$ 979.737,56	12,81%
jul/20	R\$ 1.203.418,75	15,74%
ago/20	R\$ 874.980,85	11,44%
set/20	R\$ 977.833,84	12,79%
out/20	R\$ 1.277.406,95	16,71%
nov/20	R\$ 2.332.070,57	30,50%
<b>Total</b>	<b>R\$ 7.645.448,52</b>	<b>100,00%</b>



Despesas Operacionais		
Período	Valor	AV%
jun/20	R\$ 517.525,45	14,65%
jul/20	R\$ 733.287,48	20,76%
ago/20	R\$ 376.437,57	10,66%
set/20	R\$ 553.585,06	15,67%
out/20	R\$ 637.299,29	18,04%
nov/20	R\$ 714.733,27	20,23%
<b>Total</b>	<b>R\$ 3.532.868,12</b>	<b>100,00%</b>

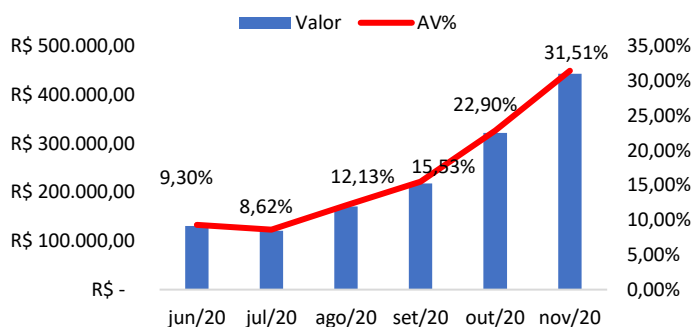


Resultado Financeiro Líquido		
Período	Valor	AV%
jun/20	-R\$ 118.094,91	15,78%
jul/20	-R\$ 116.298,93	15,54%
ago/20	-R\$ 154.816,96	20,69%
set/20	-R\$ 115.019,24	15,37%
out/20	-R\$ 138.673,65	18,53%
nov/20	-R\$ 105.305,79	14,07%
<b>Total</b>	<b>-R\$ 748.209,48</b>	<b>100,00%</b>



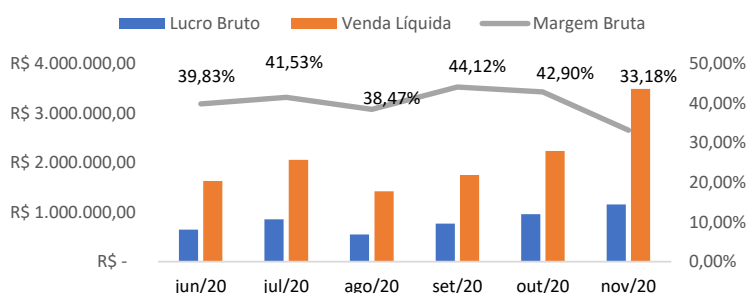


Resultado Operacional		
Período	Valor	AV%
jun/20	R\$ 130.914,23	9,30%
jul/20	R\$ 121.328,60	8,62%
ago/20	R\$ 170.656,22	12,13%
set/20	R\$ 218.535,27	15,53%
out/20	R\$ 322.240,60	22,90%
nov/20	R\$ 443.347,43	31,51%
<b>Total</b>	<b>R\$ 1.407.022,35</b>	<b>100,00%</b>



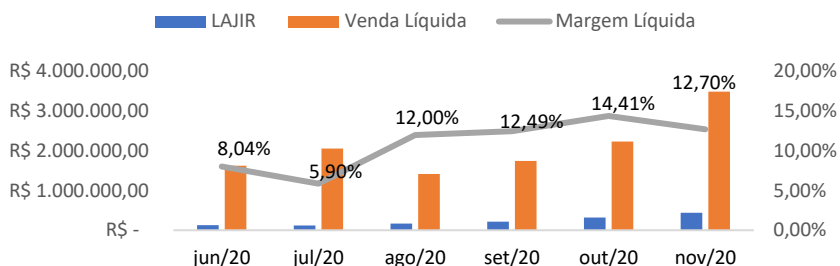
### MARGEM BRUTA = LUCRO BRUTO/RECEITA TOTAL

Período	Lucro Bruto	Venda Líquida	Margem Bruta
jun/20	R\$ 648.439,68	R\$ 1.628.177,24	39,83%
jul/20	R\$ 854.616,08	R\$ 2.058.034,83	41,53%
ago/20	R\$ 547.093,79	R\$ 1.422.074,64	38,47%
set/20	R\$ 772.120,33	R\$ 1.749.954,17	44,12%
out/20	R\$ 959.539,89	R\$ 2.236.946,84	42,90%
nov/20	R\$ 1.158.080,70	R\$ 3.490.151,27	33,18%



### MARGEM LÍQUIDA

Período	LAJIR	Venda Líquida	Margem Líquida
jun/20	R\$ 130.914,23	R\$ 1.628.177,24	8,04%
jul/20	R\$ 121.328,60	R\$ 2.058.034,83	5,90%
ago/20	R\$ 170.656,22	R\$ 1.422.074,64	12,00%
set/20	R\$ 218.535,27	R\$ 1.749.954,17	12,49%
out/20	R\$ 322.240,60	R\$ 2.236.946,84	14,41%
nov/20	R\$ 443.347,43	R\$ 3.490.151,27	12,70%



#### D. Fluxo de Caixa

Os representantes da Recuperanda não apresentaram informações referentes ao fluxo de caixa mês de **novembro de 2020**.

#### E. Relatório de Compra e Venda

Os representantes da Recuperanda apresentaram relatórios de compras no valor de **R\$ 10.909.261,12** e de vendas no valor de **R\$ 10.461.949,83**, referentes ao mês de **novembro/2020**.

#### F. Contas a Pagar e Receber

Os representantes da Recuperanda apresentaram informações referentes às contas a receber em aberto no valor de **R\$ 5.502.783,77** e contas a pagar no valor de **R\$ 6.467.346,46** referentes ao período em análise.

#### G. Recolhimento e Pagamento de Impostos

Os representantes da Recuperanda não apresentaram guias de recolhimento/pagamento de impostos (novembro/2020) e no mês anterior, apresentaram Documento de Arrecadação de Receitas Federais referente ao período de outubro/novembro e dezembro/2020, sem os respectivos comprovantes de pagamento.



## **H. Estoque**

Os representantes da Recuperanda apresentaram relatório referente ao estoque do período no valor de **R\$ 7.889.601,30**.

Diante de todo o exposto, requer-se que a Recuperanda se manifeste acerca das considerações apresentadas no presente relatório, bem como apresente os documentos não enviados.

Sendo o que tinha para o momento, esta Administradora Judicial coloca-se à inteira disposição de V. Excelência e sua Z. Serventia, dos nobres advogados da Recuperanda, dos credores e demais interessados, bem como do ilustre representante do Ministério Público para quaisquer esclarecimentos que se façam necessários.

Termos em que,

Pede deferimento.

São Paulo, 24 de fevereiro de 2021.

**AJ RUIZ CONSULTORIA EMPRESARIAL LTDA.**

**Administradora Judicial**

**JOICE RUIZ BERNIER**

**OAB/SP 126.769**

**CHRISTIANNE FLAQUER FERNANDES**

**OAB/SP nº 133.270**