



EXCELENTÍSSIMO SENHOR DOUTOR JUIZ DE DIREITO DA 2ª VARA DE FALÊNCIAS E RECUPERAÇÕES JUDICIAIS DO FORO CENTRAL DA COMARCA DA CAPITAL – SP.

Processo nº 1132781-04.2016.8.26.0100

Recuperação Judicial

AJ RUIZ CONSULTORIA EMPRESARIAL S.A.


Administradora Judicial nomeada nos autos da **Recuperação Judicial**, processo em epígrafe, requerida por **FAKIANI-ESTEFAM INCORPORADORA S.A.**, nos termos do artigo 22, inciso II, alínea “a”, primeira parte, e “c” da Lei nº 11.101/05, vem respeitosamente à presença de V.Excelência, apresentar o **Relatório Mensal de Atividades da Recuperanda** com a análise dos dados contábeis e financeiros relativos ao mês de **julho de 2022**, bem como informações relativas às atividades da devedora e ao cumprimento do Plano de Recuperação Judicial aprovado pelos credores.


Sendo o que tinha para o momento, esta Administradora Judicial coloca-se à inteira disposição de V. Excelência e sua Z. Serventia, dos nobres advogados das Recuperandas, dos credores e demais interessados, bem como do ilustre representante do Ministério Público para quaisquer esclarecimentos que se façam necessários.

Termos em que,

Pede deferimento.

São Paulo, 31 de agosto de 2022.


JOICE RUIZ BERNIER
OAB/SP 126.769


LUIS EDUARDO M. RUIZ
OAB/SP 317.547

RELATÓRIO MENSAL DE ATIVIDADES
FAKIANI-ESTEFAM INCORPORADORA S/A



Processo nº 1132781-04.2016.8.26.0100

2ª Vara de Falências e Recuperações Judiciais

Foro Central da Comarca da Capital – Estado de São Paulo

O presente Relatório Mensal de Atividades (“RMA”) da empresa FAKIANI-ESTEFAM INCORPORADORA S/A. (“**FAKIANI**”), compreende:

1. O **Calendário Processual** com as informações relativas à data de ocorrência dos principais eventos da Recuperação Judicial;
2. A **análise dos dados contábeis e das informações financeiras** do ano de 2022 com destaque para o mês de **julho** de 2022, e a apresentação de dados contábeis relativos aos períodos anteriores, organizada da seguinte forma: **(A)** Análise do Ativo e suas contas, com gráficos e contextualizações; **(B)** Análise do Passivo e suas contas, com gráficos e contextualizações; **(C)** Demonstração do Resultado do Exercício; **(D)** Índices representativos da saúde financeira da empresa e **(E)** Considerações Finais.
3. **Acompanhamento** das Obrigações Assumidas no Plano
4. Da **Fiscalização das Atividades da Recuperanda**

Obs.: As informações analisadas neste relatório foram apresentadas à **AJ Ruiz** pela própria Recuperanda na forma do art. 52, IV, da Lei nº 11.101/05, respondendo esta última por sua conformidade e genuinidade.

1. CALENDÁRIO PROCESSUAL

| RECUPERAÇÃO JUDICIAL - FAKIANI ESTEFAM INCORPORADORA S/A. | | |
|---|--|---------------|
| DATA | EVENTO | LEI 11.101/05 |
| 05.09.2017 | Pedido de deferimento do processamento da RJ (fls. 91/113) | - |
| 28.11.2018 | Deferimento do Processamento RJ (fls. 1004/1005). | Art. 52 |
| 30.11.2018 | Termo de Compromisso (fls. 1012) | - |
| 03.12.2018 | Publicação do Deferimento do Processamento da RJ (fls. 1008/1009) | - |
| 19.06.2019 | Publicação do artigo 52, §1º, da LRF (fls. 1254/1255). | Art. 52 § 1º |
| 08.07.2019 | Prazo Fatal para apresentação das Habilitações/Divergências administrativas (15 dias da publicação do 1º edital) | Art. 7º § 1º |
| 01.02.2019 | Apresentado Plano de Recuperação Judicial e após laudo econômico financeiro e de avaliação de bens e ativos do devedor. (fls. 1113/1116 e 1171/1210) | Art. 53 |
| 22.08.2019 | Apresentação da Relação de Credores do AJ (fls. 1344). | Art. 7º § 2º |
| 05.11.2019 | Publicação edital artigo 7º, §2º da Lei 11.10/2005 e Aviso sobre o PRJ. (fls. 1424/1425) | Art. 7º § 2º |
| 15.11.2019 | Prazo fatal para apresentação das Impugnações Judiciais -10 dias da publicação do Edital - PRJ e Lista de Credores AJ | Art. 8º |
| 16.09.2020 | Publicação edital Convocação AGC Virtual (fls. 1696/1698) | |
| 02.10.2020 | Assembleia Geral de Credores - 1ª Convocação (fls. 1972/1973) | Art. 37 |
| 09.10.2020 | Assembleia Geral de Credores - 2ª Convocação (Aprovação do Plano) (fls. 1988/1990) | Art. 37 |
| 15.10.2020 | Decisão (Homologação do PRJ e concessão da RJ) (fls. 2032/2043) | Art. 58 |
| 18.11.2020 | Publicação da decisão (Homologação do PRJ e concessão da RJ) (fls. 2059/2063). | Art. 58 |

2. ANÁLISE DOS DADOS CONTÁBEIS E DAS INFORMAÇÕES FINANCEIRAS

As análises contidas no presente relatório são realizadas em observância às normas adotadas no Brasil, que compreendem as práticas incluídas na legislação societária brasileira e as orientações, pronunciamentos e interpretações técnicas emitidas pelo Comitê de Pronunciamentos Contábeis (“CPC”), aprovados pelo Conselho Federal de Contabilidade - CFC.

Todas as informações relevantes, próprias das informações contábeis anuais ou intermediárias, e somente essas, estão sendo evidenciadas, e correspondem àquelas utilizadas pela Recuperanda na sua gestão, de acordo com as informações por ela prestadas.

Eventuais inconsistências apontadas que tenham sido objeto de questionamentos à Recuperanda, mas que não tenham sido solucionados a tempo, serão tratadas nos próximos relatórios, de acordo com o tempo dos esclarecimentos prestados pela Recuperanda.

Devido à ausência de informações detalhadas e de esclarecimentos solicitados pelo assistente financeiro desta auxiliar, conforme amplamente noticiado nos relatórios antecedentes, não é possível atestar a conformidade e, conseqüentemente, tirar conclusões acerca dos valores contabilizados, ou mesmo garantir a veracidade dos números demonstrados nos Balanços Patrimoniais da Recuperanda. Sendo assim, evidenciaremos neste relatório apenas as informações referentes às movimentações ocorridas no período em referência e solicitaremos os necessários esclarecimentos a respeito.

(ESPAÇO INTENCIONALMENTE EM BRANCO)

A. Balanço Patrimonial (Ativo)

Demonstra-se a seguir a composição do **Ativo** com destaque para os pontos de maior relevância:

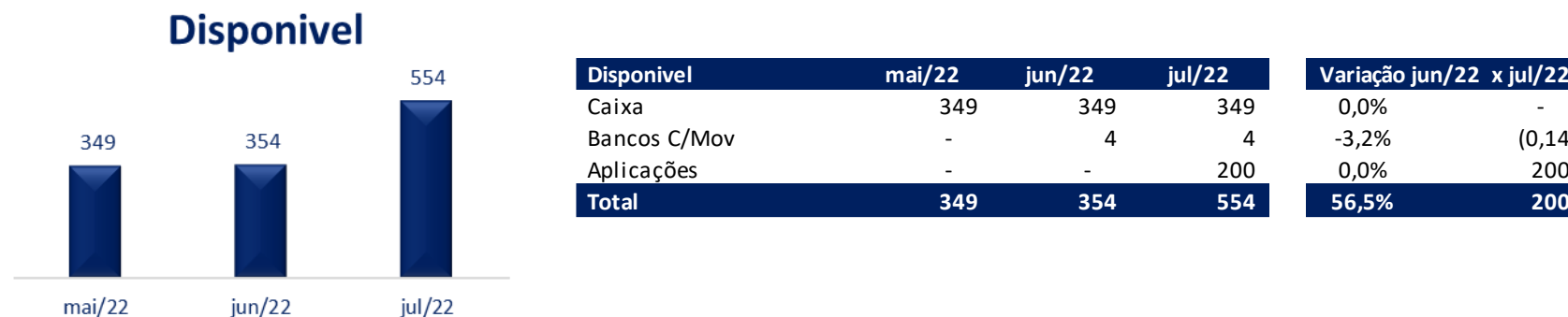
| Balanço Patrimonial - Ativo | mai/22 | jun/22 | jul/22 |
|-----------------------------|------------------|------------------|------------------|
| Ativo Circulante | 1.832.882 | 1.832.876 | 1.833.076 |
| Disponível | 349 | 354 | 554 |
| Caixa | 349 | 349 | 349 |
| Bancos C/Mov | - | 4 | 4 |
| Aplicações | - | - | 200 |
| Creditos | 1.832.532 | 1.832.522 | 1.832.522 |
| Adiantamento Fornecedor | 98.040 | 98.040 | 98.040 |
| Bloqueio Judicial | 129 | 119 | 119 |
| Emprestimo | 1.734.363 | 1.734.363 | 1.734.363 |
| Ativo Não Circulante | 886 | 886 | 886 |
| Impostos A Recuperar | 886 | 886 | 886 |
| Permanente | 2.572.253 | 2.570.088 | 2.567.923 |
| Inventimentos | 2.476.119 | 2.476.119 | 2.476.119 |
| Outras Participações | 2.476.119 | 2.476.119 | 2.476.119 |
| Imobilizado | 96.134 | 93.969 | 91.804 |
| Moveis E Utencilios | 10.220 | 10.220 | 10.220 |
| (-)Depreciação | (4.514) | (4.599) | (4.684) |
| Veiculos | 124.792 | 124.792 | 124.792 |
| (-)Depreciação | (110.233) | (112.313) | (114.393) |
| Consortio | 75.869 | 75.869 | 75.869 |
| Total | 4.406.021 | 4.403.850 | 4.401.885 |



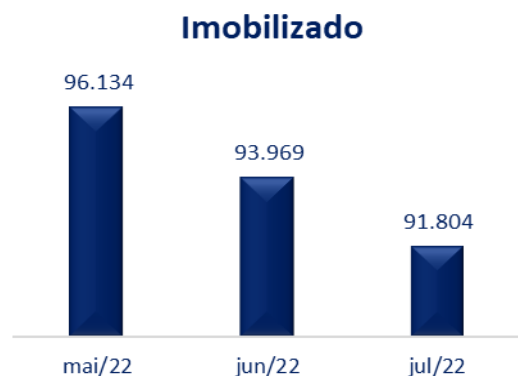
Em **julho** de 2022, o Ativo total da Recuperanda manteve-se em R\$ 4,4 milhões, apresentando neste período uma sutil redução de R\$ 1,9 mil, principalmente pela depreciação mensal de seus ativos imobilizados. Houve também pequenas variações em seus disponíveis.

Os detalhes e análises dos principais grupos de contas contábeis que apresentaram movimentações no período serão abordados a seguir.

✓ **Disponível:** No mês de julho o grupo apresentou um pequeno aumento no montante de 200 reais referente ao “Título de Capitalização 1/12”.



✓ **Imobilizado:** No mês de julho de 2022, apresentou o saldo de R\$ 91,8 mil, com redução de R\$ 2,1 mil referente às Depreciações do período.



| Imobilizado | mai/22 | jun/22 | jul/22 | Variação jun/22 x jul/22 | |
|---------------------|---------------|---------------|---------------|--------------------------|--------------|
| Moveis E Utencilios | 10.220 | 10.220 | 10.220 | 0,0% | - |
| (-)Depreciação | (4.514) | (4.599) | (4.684) | 1,9% | (85) |
| Veiculos | 124.792 | 124.792 | 124.792 | 0,0% | - |
| (-)Depreciação | (110.233) | (112.313) | (114.393) | 1,9% | (2.080) |
| Consortio | 75.869 | 75.869 | 75.869 | 0,0% | - |
| Total | 96.134 | 93.969 | 91.804 | -2% | 2.165 |

(ESPAÇO INTENCIONALMENTE EM BRANCO)

B. Balanço Patrimonial (Passivo)

Demonstra-se a seguir a composição do **Passivo** com destaque para os pontos de maior relevância:

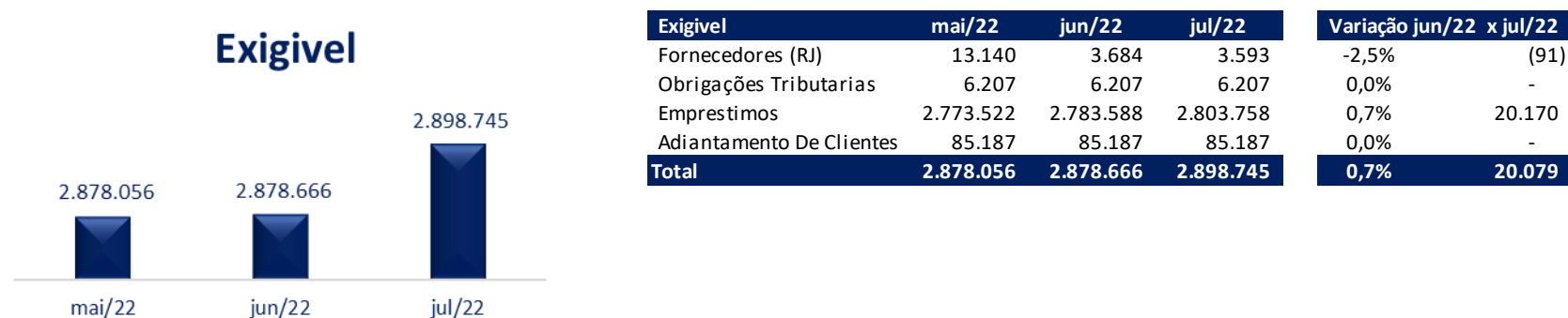
| Balanço Patrimonial - Passivo | mai/22 | jun/22 | jul/22 |
|---------------------------------|--------------------|------------------|------------------|
| Passivo Circulante | 2.878.056 | 2.878.666 | 2.898.745 |
| Exigível | 2.878.056 | 2.878.666 | 2.898.745 |
| Fornecedores (RJ) | 13.140 | 3.684 | 3.593 |
| Obrigações Tributárias | 6.207 | 6.207 | 6.207 |
| Emprestimos | 2.773.522 | 2.783.588 | 2.803.758 |
| Adiantamento De Clientes | 85.187 | 85.187 | 85.187 |
| Passivo Não Circulante | 2.625.659 | 1.290.247 | 1.270.989 |
| Financiamentos E Emprestimos | 1.705.659 | 662.949 | 646.508 |
| Banco Daycoval S/A 9066251 (RJ) | 901.668 | 662.949 | 646.508 |
| Banco Daycoval S/A 9057783 (RJ) | 803.991 | - | - |
| Capital Em Scp | 920.000 | 627.298 | 624.481 |
| Santa Lucia Administrações (RJ) | 460.000 | 113.591 | 110.774 |
| Flavio Cesar Maccaferri (RJ) | 230.000 | 286.237 | 286.237 |
| Marcello Do Nascimento (RJ) | 115.000 | 113.735 | 113.735 |
| Ricardo Do Nascimento (RJ) | 115.000 | 113.735 | 113.735 |
| Patrimonio Liquido | (1.097.695) | 234.937 | 232.151 |
| Capital Social | 100.000 | 100.000 | 100.000 |
| (-) Prejuizos Acumulados | (1.563.372) | (1.563.372) | (1.563.372) |
| Lucros Acumulados | 401.014 | 401.014 | 401.014 |
| Resultado Do Exercício | (35.337) | 1.297.295 | 1.294.509 |
| Total | 4.406.021 | 4.403.850 | 4.401.885 |



Em julho de 2022, a Recuperanda apresentou saldo de R\$ 4,4 milhões no Passivo, com destaque para o aumento de saldo na conta de “Empréstimos”. Ressalta-se a redução de saldo no grupo Passivo Não Circulante decorrente dos pagamentos dos credores ocorrido no período e Patrimônio Líquido referente a contabilização do prejuízo apurado.

Os detalhes e análises dos principais grupos de contas contábeis que apresentaram movimentações no período serão abordados a seguir.

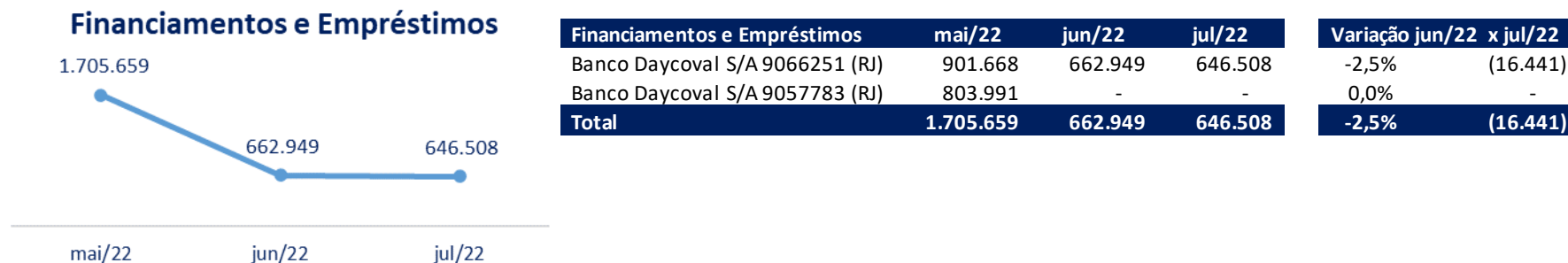
✓ **Exigível:** Em julho de 2022, a Recuperanda contabilizou o valor de R\$ 2,8 milhões, com um aumento de 0,7% na conta de “Empréstimos”¹, e redução sutil na conta de “Fornecedores” pelo pagamento dos credores “Fukaboni” e “Universal” no período, cujos detalhes serão abordados em tópico específico neste relatório.



¹ Foi esclarecido pela Recuperanda que o aumento da conta decorre de aportes feitos pelos sócios a fim de liquidar as despesas da Recuperanda. Como a Recuperanda não vem apresentando faturamento, os empréstimos são utilizados para cobrir as despesas mensais que são desembolsadas.



✓ **Financiamentos e Empréstimos:** Em julho o grupo apresentou uma redução de 2,5%, no montante de R\$ 16,4 mil, decorrente do pagamento do Banco Daycoval ocorrido no mês, também relacionado ao cumprimento do plano de Recuperação Judicial.



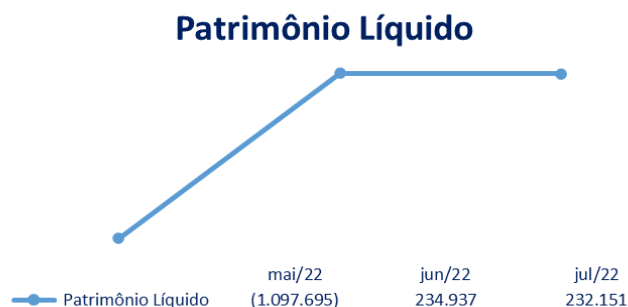
✓ **Capital em SCP:** Em julho ocorreu uma redução de 0,4%, no montante de R\$ 2,8 mil, referente ao pagamento do credor Santa Lucia Administração ocorrido no período.

Em relação as contabilizações neste grupo, conforme mencionado em relatórios anteriores, não fora encaminhado a esta auxiliar informações acerca do saldo contabilizado ou eventuais referências complementares que possam auxiliar na análise deste. Contudo, observa-se que em junho/22 houve movimentação nas contas reduzindo seu saldo em R\$ 292 mil, o que requer esclarecimentos por parte da Recuperanda, a serem instruídos com a documentação comprobatória que justifique os saldos ajustados.



| Capital em SCP | mai/22 | jun/22 | jul/22 | Variação jun/22 x jul/22 | |
|---------------------------------|----------------|----------------|----------------|--------------------------|----------------|
| Santa Lucia Administrações (RJ) | 460.000 | 113.591 | 110.774 | -2,5% | (2.817) |
| Flavio Cesar Maccaferri (RJ) | 230.000 | 286.237 | 286.237 | 0,0% | - |
| Marcello Do Nascimento (RJ) | 115.000 | 113.735 | 113.735 | 0,0% | - |
| Ricardo Do Nascimento (RJ) | 115.000 | 113.735 | 113.735 | 0,0% | - |
| Total | 920.000 | 627.298 | 624.481 | -0,4% | (2.817) |

✓ **Patrimônio Líquido:** Em julho de 2022 registrou o saldo de R\$ 232,1 mil, evidenciando uma redução de R\$ 2,7 mil em relação ao período anterior, decorrente do prejuízo apurado e contabilizado no período.



| Patrimônio Líquido | mai/22 | jun/22 | jul/22 | Variação jun/22 x jul/22 | |
|--------------------------|--------------------|----------------|----------------|--------------------------|----------------|
| Capital Social | 100.000 | 100.000 | 100.000 | 0,0% | - |
| (-) Prejuizos Acumulados | (1.563.372) | (1.563.372) | (1.563.372) | 0,0% | - |
| Lucros Acumulados | 401.014 | 401.014 | 401.014 | 0,0% | - |
| Resultado Do Exercício | (35.337) | 1.297.295 | 1.294.509 | -0,2% | (2.786) |
| Total | (1.097.695) | 234.937 | 232.151 | -1% | (2.786) |

C. Demonstração do Resultado

Apresenta-se a seguir a composição da Demonstração do Resultado do Exercício (DRE) com destaque para os pontos de maior relevância.

| Demonstração dos Resultados dos Exercícios (em R\$) | Acumulado YTD Julho 2021 | Acumulado YTD Julho 2022 | Mensal Mai. 2022 | Mensal Jun. 2022 | Mensal Jul. 2022 |
|--|-----------------------------|-----------------------------|---------------------|---------------------|---------------------|
| Receita Bruta | - | - | - | - | - |
| (=) Receita Líquida Operacional | - | - | - | - | - |
| Lucro Bruto | - | - | - | - | - |
| Despesas Operacionais | (25.274) | (40.685) | (2.523) | (2.562) | (2.786) |
| (-) Despesas Financeiras | (119) | (877) | (108) | (147) | (176) |
| (-) Tarifas Bancárias | (119) | (877) | (108) | (147) | (176) |
| (-) Despesas Gerais | (24.533) | (39.612) | (2.415) | (2.415) | (2.415) |
| (-) Serviços De 3Os | (22.368) | (22.707) | - | - | - |
| (-) Locação | - | (1.750) | (250) | (250) | (250) |
| (-) Depreciação | (2.165) | (15.155) | (2.165) | (2.165) | (2.165) |
| (-) Despesas Tributárias | (622) | (195) | - | - | (195) |
| (-) Taxas | (622) | (195) | - | - | (195) |
| Outras Receitas | - | 1.335.193 | - | 1.335.193 | - |
| Desagio RJ | - | 1.335.193 | - | 1.335.193 | - |
| = Lucro Contábil Líquido Antes Da Contribuição Social | - | - | (2.523) | 1.332.632 | (2.786) |
| Contribuição Social | | - | | | |
| Provisão Para Contrib. Social S/Lucro | | | | | |
| = Lucro Contábil Líquido Antes Do Imposto De Renda | - | - | (2.523) | 1.332.632 | (2.786) |
| Resultado Líquido | (25.274) | 1.294.509 | (2.523) | 1.332.632 | (2.786) |



Em **julho** de 2022 a Recuperanda **não registrou faturamento**, apresentou prejuízo contábil mensal de R\$ 2,7 mil, principalmente pela contabilização das depreciações no período, além de pequenas movimentações em suas despesas.

Aponta-se até o presente momento o total de Lucros acumulados de 2022 no importe de R\$ 1,2 milhão, cabendo destacar que esse resultado está diretamente relacionado ao deságio de seus passivos ocorridos em junho deste ano. Solicitaremos maiores informações acerca desta contabilização bem como a base de cálculo utilizada.

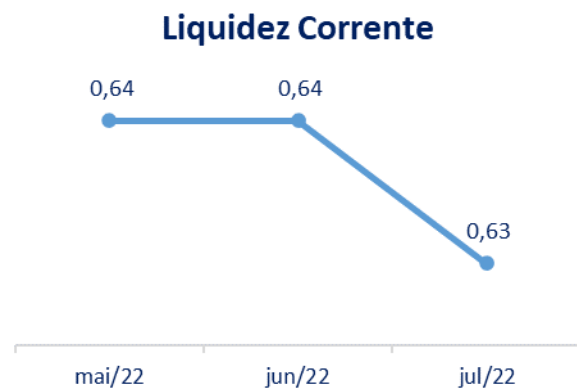


(ESPAÇO INTENCIONALMENTE EM BRANCO)

D. Índices de Liquidez² (Capacidade de Pagamento das dívidas):

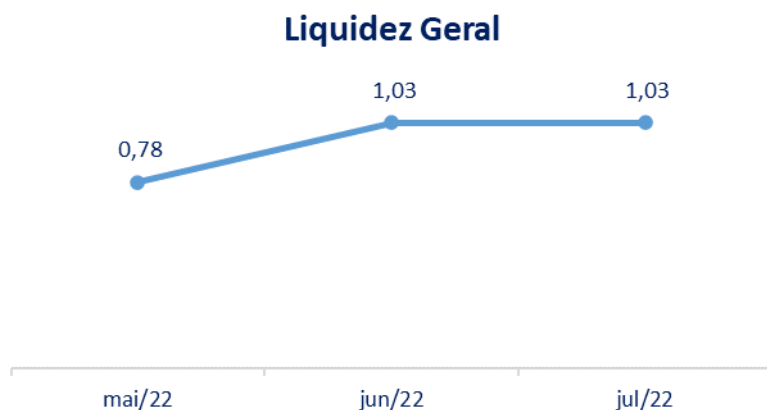
Os indicadores de liquidez representam a capacidade de pagamento de dívidas da empresa.

Destacamos abaixo o gráfico ilustrativo dos resultados:



Liquidez Corrente: demonstra a capacidade de pagar as obrigações a curto prazo durante determinado período. Em julho de 2022 apresentou uma pequena redução evidenciada pela diminuição do passivo circulante, indicando que para cada R\$ 1,00 de dívida havia R\$ 0,63 para pagamento a curto prazo.

² Para melhor entendimento dessas análises, destacamos que:
Resultado > 1: bom grau de liquidez;
Resultado = 1: recursos se igualam ao valor dos pagamentos;
Resultado < 1: não possui como quitar suas dívidas no momento.



Liquidez Geral: Demonstra a capacidade de pagar as obrigações a curto e longo prazos durante determinado período. O cálculo é efetuado por meio da divisão da Disponibilidade Total (ativo circulante somado ao ativo não circulante) pelo “Total Exigível” (passivo circulante somado ao passivo não circulante). Durante o mês analisado o índice se manteve inalterado, demonstrando que para cada R\$ 1,00 de dívida, a “Fakiani” possuía R\$ 1,03 para pagamento.

(ESPAÇO INTENCIONALMENTE EM BRANCO)

E. Considerações finais sobre a análise dos dados contábeis e das informações financeiras.

As variações do Ativo ocorreram principalmente pelas depreciações nos períodos.

Já as variações do Passivo ocorreram pelos aportes dos sócios nos Empréstimos para cobertura dos pagamentos do período (locação e tarifas bancárias) e o pagamento dos credores.

Cabe ressaltar que os valores alocados no grupo “Capital em SCP” mantiveram-se inalterados até junho/22. Contudo, pela ausência de informações acerca dos saldos deste grupo, resta inviabilizada qualquer análise das movimentações.

A Demonstração de Resultado do Exercício apurou prejuízo de R\$ 2,7 mil, decorrente das despesas no período, principalmente o reconhecimento de suas depreciações. Observa-se ainda que a Recuperanda apresenta um Lucro acumulado de R\$ 1.2 milhões ocasionado pela contabilização do deságio referente ao pagamento dos credores em junho deste ano.

Acerca dos passivos concursais, considerando que as demonstrações financeiras da Recuperanda possuem valores que eventualmente possam apresentar distorções, informamos que se torna inconclusiva qualquer análise que possa atestar se todos os passivos concursais estão devidamente contabilizados.

Ressalvamos ainda que o último faturamento contabilizado pela Recuperanda ocorreu em 2019, o que se justifica, segundo a Recuperanda, pela grande sazonalidade no segmento atuante.

3. ACOMPANHAMENTO DAS OBRIGAÇÕES ASSUMIDAS NO PLANO

Obrigações vencidas até o momento:

- **28.11.2021:** vencimento da 12ª parcela (12/12) da Classe I (credores trabalhistas)

Segundo informado pela Recuperanda, os pagamentos não foram realizados pelo fato de os credores não terem informado seus dados bancários até o momento, na forma prevista na cláusula 3.1.1.7 do Plano de recuperação judicial homologado. Em 26.01.2022, referida informação foi ratificada por e-mail.

- **18.06.2022:** vencimento da 1ª parcela trimestral da Classe III (credores quirografários)

Verifica-se o pagamento da **1ª parcela trimestral** devida aos credores da “Classe III Quirografários”, tendo sido pagos R\$ 9.674,61 em junho/2022 e R\$ 19.349,22 em julho/2022, totalizando R\$ 29.023,83. Foi realizado pagamento em favor de 4 (quatro) credores, a seguir relacionados, que, segundo a Recuperanda, informaram os seus dados bancários a tempo dos pagamentos:

| Classe III - Quirografários | Valor | Desagio | Valor sem Juros | Proporção | Parcelas Trimestrais | TR - 2,6% | Juros 2% ao ano | Valor a Pagar | Valor Pago | Diferença |
|--------------------------------------|---------------------|---------------------|---------------------|-------------|----------------------|---------------|-----------------|------------------|------------------|-------------------|
| Banco Daycoval S.A | 2.684.676,07 | 2.013.507,05 | 671.169,02 | 51,49% | 23.168,51 | 133,90 | 737,91 | 24.040,32 | 24.661,26 | 620,94 |
| Flavio Cesar Macafferri | 1.144.949,75 | 858.712,31 | 286.237,44 | 21,96% | 9.880,81 | 57,10 | 314,70 | 10.252,62 | - | 10.252,62 |
| Marcello Do Nascimento | 454.938,57 | 341.203,93 | 113.734,64 | 8,72% | 3.926,08 | 22,69 | 125,04 | 4.073,81 | - | 4.073,81 |
| Mfr Furabok Serviços Administrativos | 3.231,56 | 2.423,67 | 807,89 | 0,06% | 27,89 | 0,16 | 0,89 | 28,94 | 29,67 | 0,73 |
| Ricardo Do Nascimento | 454.938,57 | 341.203,93 | 113.734,64 | 8,72% | 3.926,08 | 22,69 | 125,04 | 4.073,81 | - | 4.073,81 |
| Santa Lucia Administrações Ltda | 460.000,00 | 345.000,00 | 115.000,00 | 8,82% | 3.969,76 | 22,94 | 126,44 | 4.119,14 | 4.225,53 | 106,39 |
| Universal Contábil | 11.688,94 | 8.766,71 | 2.922,24 | 0,22% | 100,87 | 0,58 | 3,21 | 104,67 | 107,37 | 2,70 |
| Total | 5.214.423,46 | 3.910.817,60 | 1.303.605,87 | 100% | 45.000,00 | 260,07 | 1.433,24 | 46.693,30 | 29.023,83 | -17.669,47 |

Nota: Os credores pagos estão destacados em azul.

Ainda sobre os pagamentos realizados, identificamos possíveis divergências na realização destes, indicando pagamento a maior quando confrontado com o estimado pelas condições do PRJ aprovado. Foi questionado a Recuperanda sobre a base de cálculo utilizada para tais pagamentos, porém não houve retorno até o fechamento do presente relatório.

(ESPAÇO INTENCIONALMENTE EM BRANCO)

4. DA FISCALIZAÇÃO DAS ATIVIDADES DA RECUPERANDA

Conforme anteriormente noticiado, embora ainda esteja formalmente sediada na Rua Manoel Guedes, 504, 7º andar Sala 8, Jardim Europa, São Paulo/SP, a Recuperanda, em razão das características de sua atividade, há algum tempo não mais possui um espaço físico para exercê-la. As principais atividades de *back office* da companhia continuam sendo desenvolvidas através de seus sócios, de forma remota.

No dia 09.08.2022 foi enviado o relatório anexo (doc. 01) a esta auxiliar, com a indicação das principais atividades desenvolvidas durante o mês de julho/2022.

