



EXCELENTÍSSIMO SENHOR DOUTOR JUIZ DE DIREITO DA 1ª VARA DE FALÊNCIAS E RECUPERAÇÕES JUDICIAIS DO FORO CENTRAL DA COMARCA DA CAPITAL – SP.

Processo nº 1128854-59.2018.8.26.0100

Recuperação Judicial

AJ RUIZ CONSULTORIA EMPRESARIAL S.A., Administradora Judicial nomeada nos autos da **Recuperação Judicial**, processo em epígrafe, requerida por **POUSO ALEGRE COMERCIAL E AGROPECUÁRIA S.A. (POUSO ALEGRE), FOTON AUMARK DO BRASIL IMPORTAÇÃO EXPORTAÇÃO E DISTRIBUIÇÃO DE VEÍCULOS S.A (FOTON) E LCM CAMINHÕES LTDA (LCM)**, em observância ao disposto no artigo 22, II, alíneas “a” e “c” da Lei nº 11.101/2005, vem respeitosamente à presença de V. Excelência apresentar o **Relatório Mensal de Atividades das Recuperandas** referente ao mês de **julho de 2021** em anexo (doc. 01).

Requer-se que as Recuperandas tomem ciência do relatório anexo e se manifestem acerca das considerações e requerimentos feitos.



Sendo o que tinha para o momento, esta Administradora Judicial coloca-se à inteira disposição de V. Excelência e sua Z. Serventia, dos nobres advogados das Recuperandas, dos credores e demais interessados, bem como do ilustre representante do Ministério Público para quaisquer esclarecimentos que se façam necessários.

Termos em que
Pede deferimento.

São Paulo, 31 de julho de 2021.

AJ RUIZ CONSULTORIA EMPRESARIAL S.A.

Administradora Judicial

JOICE RUIZ BERNIER

OAB/SP 126.769

CHRISTIANNE FLAQUER FERNANDES

OAB/SP nº 133.270

RICARDO LEMOS COELHO

CRC 1SP184063/O-4

**RELATÓRIO DE ATIVIDADES DO MÊS DE JULHO DE 2021 – RECUPERAÇÃO JUDICIAL
FOTON AUMARK DO BRASIL, IMPORTAÇÃO, EXPORTAÇÃO E DISTRIBUIÇÃO DE
VEÍCULOS S.A.(FOTON), LCM CAMINHÕES LTDA. (LCM) E POUSO ALEGRE COMERCIAL E
AGROPECUÁRIA S.A. (POUSO ALEGRE).**



Processo nº 1128854-59-2018.8.26.0100

1ª Vara de Falências e Recuperações Judiciais

Foro Central da Comarca Da Capital – Estado de São Paulo

I. RELATÓRIO MENSAL DE ATIVIDADES (RMA).

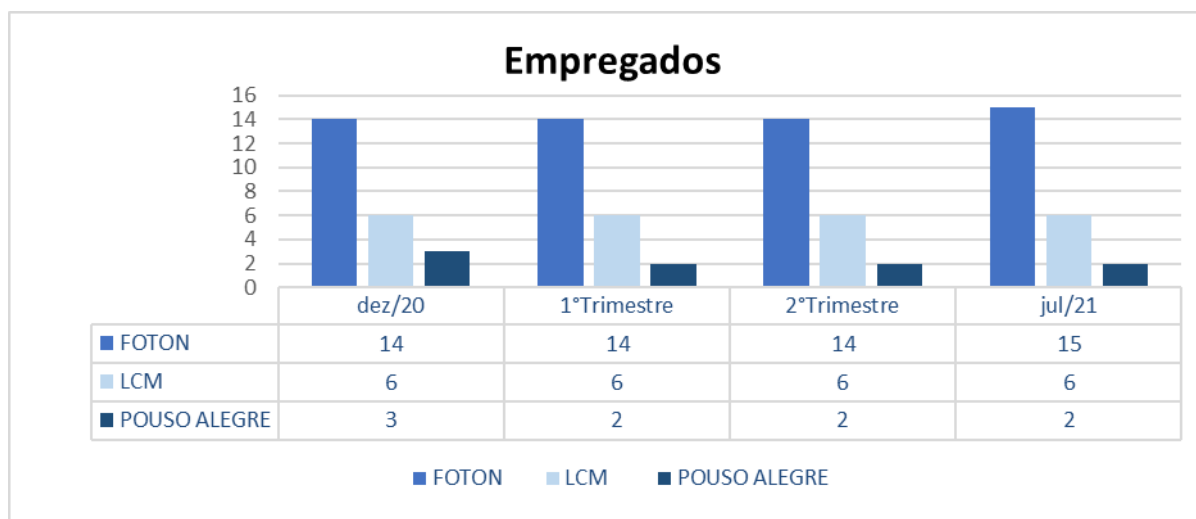
No presente relatório das empresas em Recuperação Judicial, **FOTON**, **LCM**, e **POUSO ALEGRE** serão detalhados e apresentados:

1. A posição dos empregados e folha de pagamento das Recuperandas;
2. A análise dos dados contábeis e das informações financeiras¹ do ano de 2021 com destaque para o mês de julho e a apresentação de dados contábeis relativos aos períodos anteriores, organizada da seguinte forma: (A) Balanço Patrimonial (Ativo) e suas contas, com gráficos e contextualizações, incluindo a análise de índices; (B) Balanço Patrimonial (Passivo) e suas contas, com respectivos gráficos e contextualizações; (C) Demonstração do Resultado;
3. A fiscalização das atividades da Recuperanda;
4. O calendário processual
5. Considerações finais sobre a análise dos dados contábeis e das informações financeiras.

¹ Todos os valores mencionados na análise das demonstrações contábeis e financeiras estão expressos em reais (R\$).

1. DOS EMPREGADOS E FOLHA DE PAGAMENTO DO GRUPO FOTON.

Diante dos documentos apresentados pelos representantes das Recuperandas verificou-se o seguinte quadro de empregados das empresas em recuperação judicial:



- Denota-se que no mês de **julho de 2021** a **FOTON** registrou o aumento de 1 (um) empregado em seu quadro, quando comparado ao período anterior, enquanto a **LCM** e a **POUSO ALEGRE** não apresentaram alterações. A quantidade de colaboradores informados são todos por contratação regime CLT, conforme folha de pagamento encaminhado pela Recuperanda.

2. ANÁLISE DOS DADOS CONTÁBEIS E DAS INFORMAÇÕES FINANCEIRAS

As análises contidas no presente relatório foram realizadas em observância às normas adotadas no Brasil, que compreendem as práticas incluídas na legislação societária brasileira e os pronunciamentos técnicos, as orientações e interpretações técnicas emitidas pelo Comitê de pronunciamentos Contábeis (“CPC”), aprovados pelo Conselho Federal de Contabilidade - CFC.

Todas as informações relevantes, próprias das informações contábeis anuais ou intermediárias, e somente essas, estão sendo evidenciadas, e correspondem àquelas utilizadas pelas Recuperandas na sua gestão, de acordo com as informações por ela prestadas.

Eventuais inconsistências apontadas que tenham sido objeto de questionamentos à Recuperandas, mas que não tenham sido solucionados a tempo, serão tratadas nos próximos relatórios, de acordo com o tempo dos esclarecimentos prestados pelas Recuperandas.

(ESPAÇO INTENCIONALMENTE EM BRANCO)

A) ATIVO

Demonstra-se a seguir a composição do *Ativo* com destaque para os pontos de maior relevância:

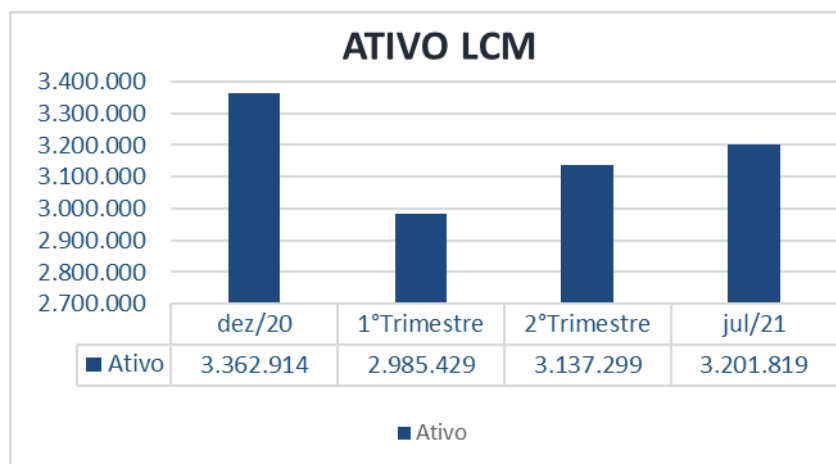
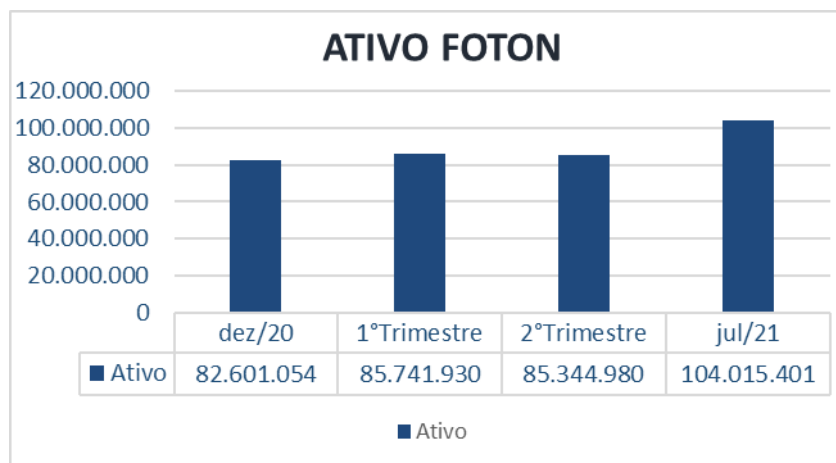
Foton Aumark do Brasil imp e exp Ltda				
Balancos Patrimoniais				
Ativo	dez/20	1ºTrimestre	2ºTrimestre	jul/21
Circulante	31.169.433	34.338.900	33.733.815	52.317.141
Disponível	42.922	14.998	12.331	16.451
Clientes	3.861.561	6.489.486	2.689.007	3.609.348
Outros Créditos e adiant a fornecedores	16.012.257	17.690.142	20.918.672	37.231.257
Tributos a recuperar	5.475.754	5.731.867	5.807.232	6.015.407
Estoques	6.190.410	4.613.882	4.503.678	5.810.962
Contas Transitórias	(413.471)	(201.476)	(197.105)	(366.283)
Não Circulante	7.025.751	7.124.666	7.373.031	7.407.186
Outros créditos e partes relacionadas	6.181.275	6.280.190	6.528.555	6.562.710
Depósitos judiciais	86.650	86.650	86.650	86.650
Investimentos	757.826	757.826	757.826	757.826
Total Imobilizado Permanente E Ativo Diferido	44.405.870	44.278.364	44.238.134	44.291.074
Imobilizado	19.731.441	19.595.335	19.467.341	19.462.476
Intangível	1.483.314	1.483.314	1.483.314	1.483.314
Ativo Diferido	23.191.115	23.199.715	23.287.479	23.345.285
Total Ativo	82.601.054	85.741.930	85.344.980	104.015.401

LCM Caminhoes Ltda				
Balancos Patrimoniais				
Ativo	dez/20	1ºTrimestre	2ºTrimestre	jul/21
Circulante	2.678.553	2.313.953	2.478.707	2.547.522
Disponível	5.631	3.778	4.870	10.223
Clientes	1.024.333	945.118	1.066.506	1.113.102
Outros Créditos e adiant a fornecedores	51.653	51.653	51.654	51.654
Tributos a recuperar	376.995	371.540	371.252	371.252
Estoques	1.219.941	941.864	984.426	1.001.291
Não Circulante	684.361	671.476	658.592	654.297
Outros créditos e partes relacionadas	4.000	4.000	4.000	4.000
Depósitos judiciais	102.156	102.156	102.156	102.156
Imobilizado	578.205	565.320	552.436	548.141
Total Ativo	3.362.914	2.985.429	3.137.299	3.201.819

(ESPAÇO INTENCIONALMENTE EM BRANCO)

Pouso Alegre				
Balanços Patrimoniais				
Ativo	dez/20	1º Trimestre	2º Trimestre	jul/21
Circulante	49.570.580	53.458.906	48.011.789	48.525.629
Disponível	18	18	18	16
Outros Créditos e adiant a fornecedores	49.570.562	53.458.888	48.011.771	48.525.613
Não Circulante	(29.686.067)	(29.689.144)	(29.692.221)	(29.693.246)
Outros créditos e partes relacionadas	20.183.242	20.183.242	20.183.242	20.183.242
Investimentos	(51.593.327)	(51.593.327)	(51.593.327)	(51.593.327)
Imobilizado	1.724.018	1.720.941	1.717.864	1.716.838
Total Ativo	19.884.513	23.769.762	18.319.568	18.832.383

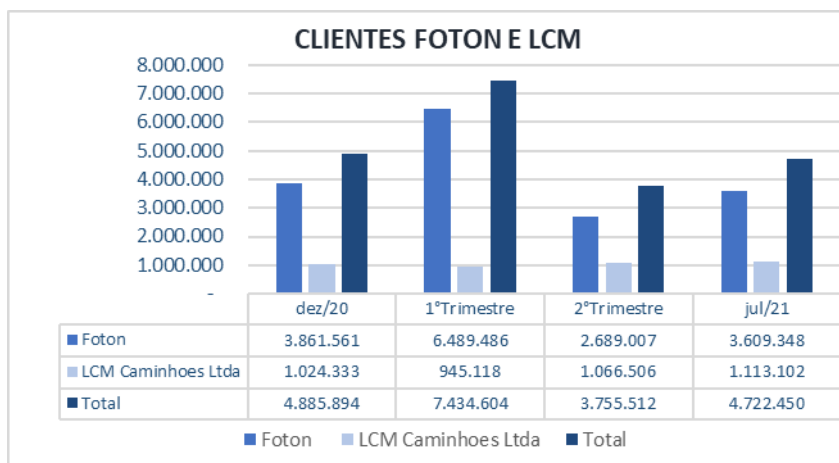
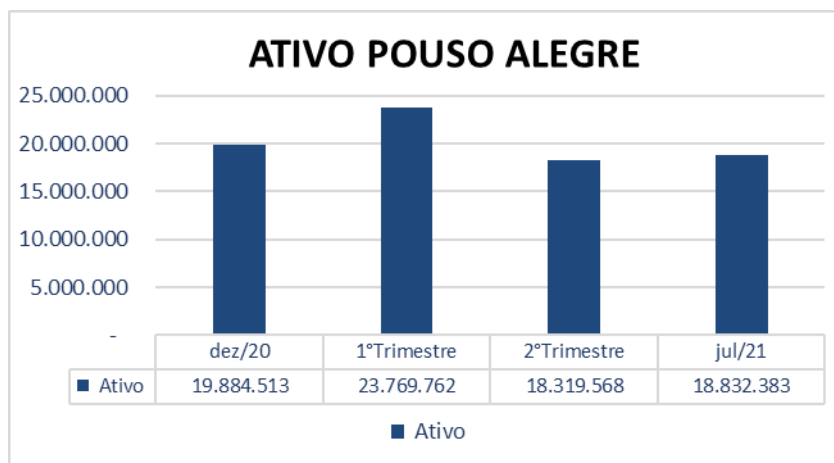
(ESPAÇO INTENCIONALMENTE EM BRANCO)



² Os representantes das Recuperandas informaram que “Os valores correspondentes ao Grupo serão recebidos e ou liquidados com apresentação de Notas Fiscais (por serviços, prestações, projetos e maquinários) interrompidos por falta de pagamentos, sendo que os PNs (Parceiros de Negócios) têm a sua contrapartida nos fornecedores”.

- Em **julho de 2021**, a **FOTON** encerrou o período com saldo de R\$ 104 milhões no **ATIVO**, com aumento de aproximadamente R\$ 18 mi em relação ao mês anterior. Destaca-se o aumento de R\$ 16,3 milhões na conta “*Outros Créditos e Adiantamento a Fornecedores*”².

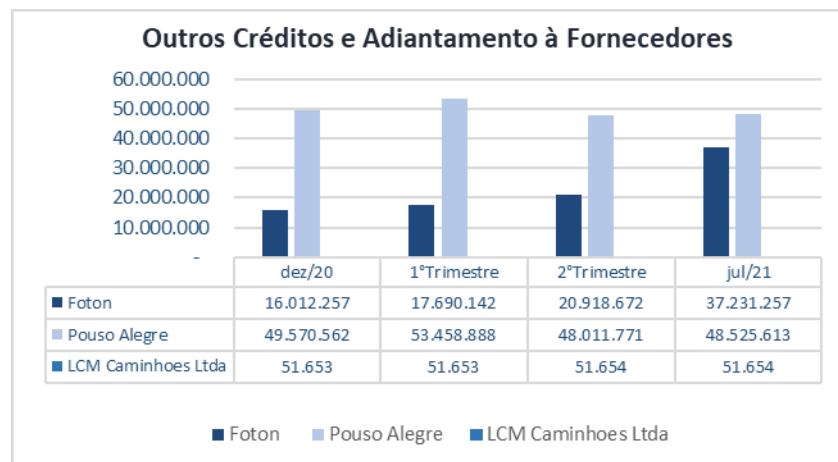
- A **LCM** encerrou o mês de **julho de 2021** com saldo de R\$ 3,2 milhões no **ATIVO**, verificando-se o aumento de aproximadamente R\$ 64 mil em relação ao mês anterior. Destaca-se o aumento de R\$ 47 mil em “*Cientes*” e o aumento de R\$ 16,8 mil em “*Estoques*”.



- Em **julho de 2021**, a **POUSO ALEGRE** registrou um **ATIVO** de R\$ 18,8 milhões, com o aumento de R\$ 513 mil, decorrente substancialmente da variação de saldos da conta “*Outros Créditos e Adiantamento a Fornecedores*”, em virtude da variação cambial sobre o contrato com a Montferrand.

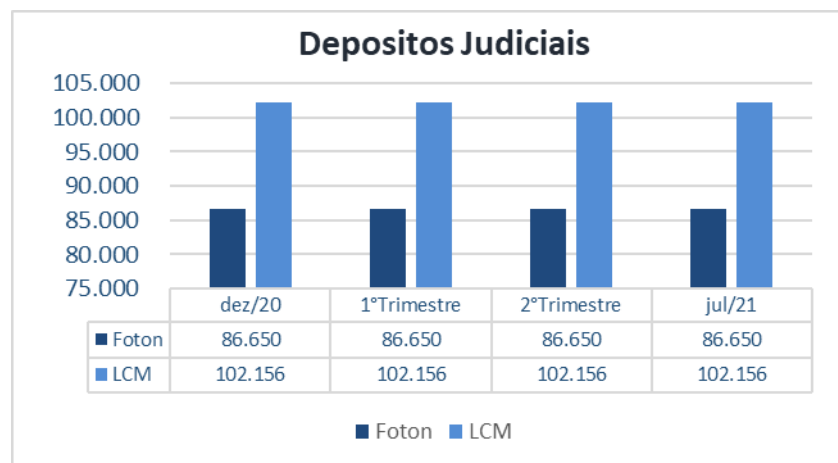
- Em **julho de 2021**, a conta *Clientes* da **FOTON** e da **LCM** encerrou o período com um saldo de R\$ 4,7 milhões, com aumento de aproximadamente R\$ 967 mil em comparação ao mês anterior. **Requer-se esclarecimentos.**

- O aumento na **FOTON** ocorre significativamente pela contabilização de saldos para a conta “*Adiantamento de Clientes*” no valor de R\$ 16,4 milhões, e a contabilização para “*Conta Transitória Op. Especial de Compra Caminhões*” no valor de R\$ 15,2 milhões.

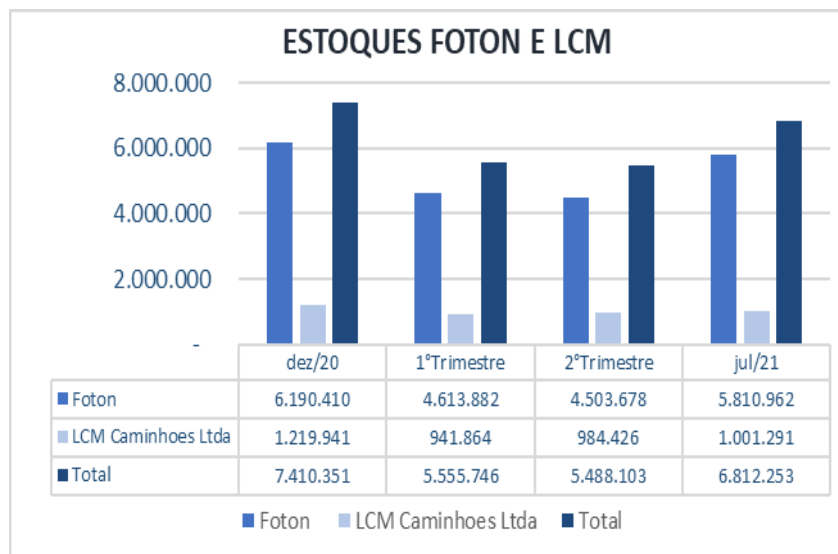


➤ Em **julho de 2021**, a **FOTON** e a **LCM** apresentaram o saldo de R\$ 37 milhões e R\$ 51 mil respectivamente no grupo “*Outros Créditos e Adiantamento a Fornecedores*”. Destaca-se que a **FOTON** registrou um aumento substancialmente na conta “*Adiantamento a Fornecedores*” em aproximadamente R\$ 16,5 milhões.

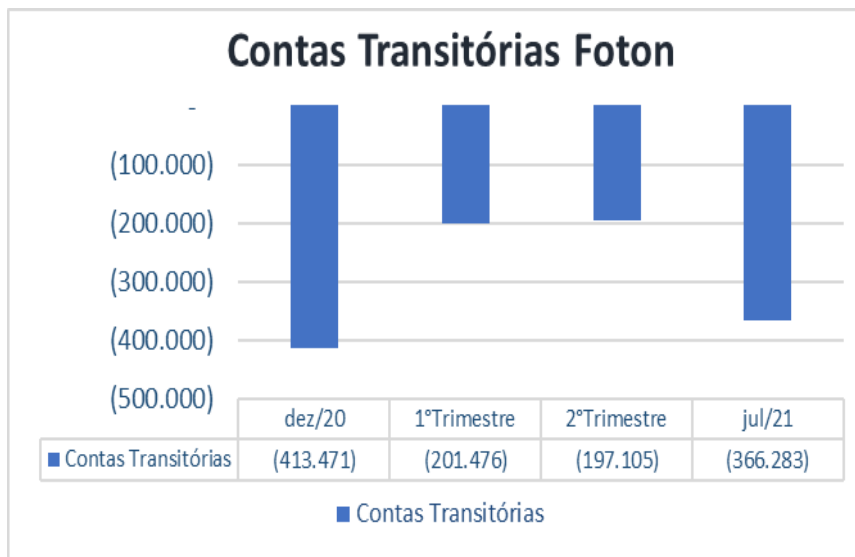
➤ A **POUSO ALEGRE** apresentou aumento de R\$ 514 mil, decorrente da atualização de variação cambial.



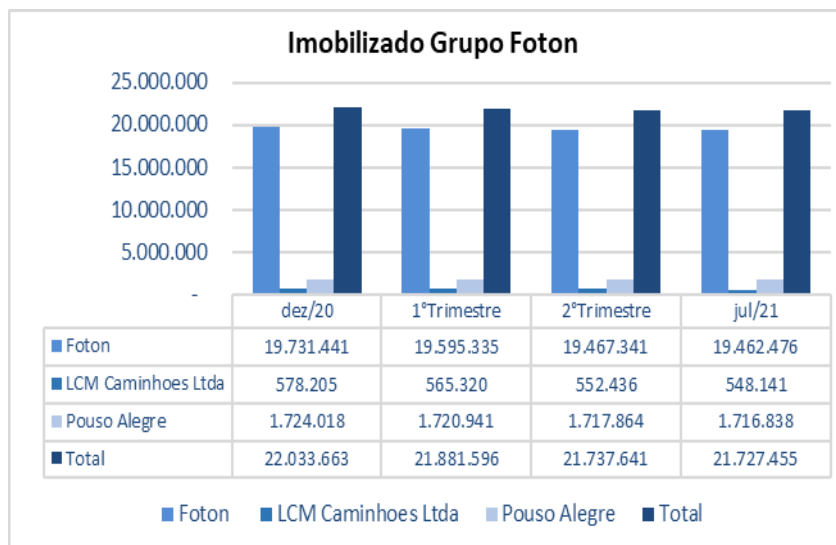
➤ Conforme esclarecido pelos seus representantes das Recuperandas, o saldo da conta “*Depósitos Judiciais*” da **FOTON** refere-se a bloqueios realizados em ações judiciais promovidas por empregados e fornecedores, listados e habilitados na RJ, e que com o pagamentos dos referidos credores, nos termos do plano, os valores serão compensados.



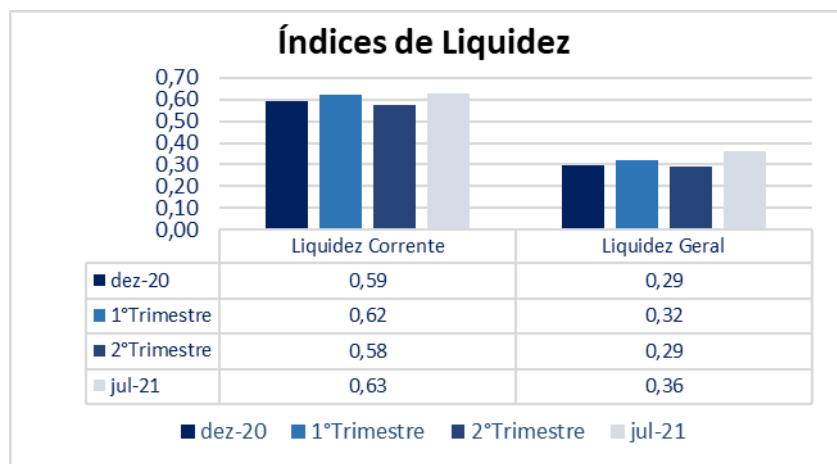
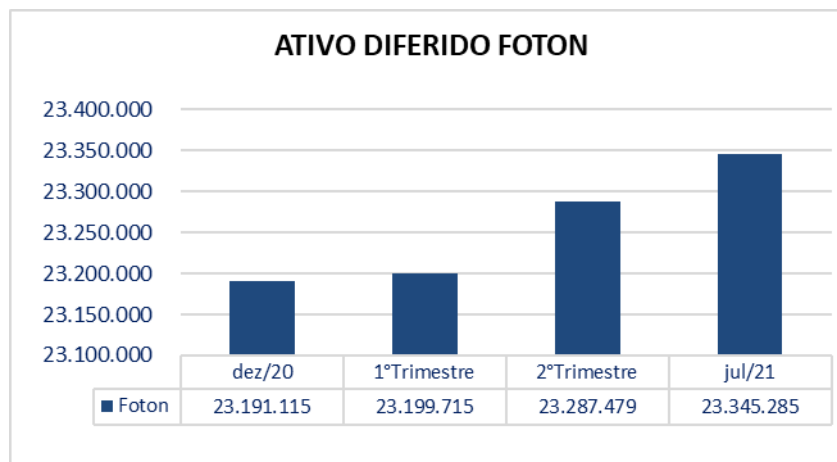
- Em **julho de 2021**, a **FOTON** e **LCM** apresentaram o saldo no *Estoque* no valor de R\$ 6,8 milhões, o que representa o aumento de aproximadamente R\$ 1,3 mi em relação ao mês anterior. Constatou-se o aumento do valor de R\$ 1 milhão na conta de “*Depósito – Guaíba*”.
- A conta de *Estoque* da **FOTON** é composta pelos saldos das contas “*Veículos Novos P/Revenda*” e “*Peças Reposição*”, e a da **LCM** é composta por “*Mercadorias para Revenda*” e “*Mercadorias Obsoletas*”.



➤ Em **julho de 2021**, o grupo contábil “Contas Transitórias” da FOTON, contabilizou o saldo de R\$ 366 mil, o que representa o aumento do saldo credor em R\$ 169 mil, o que não corresponde à classificação do Ativo. Foi esclarecido pelos representantes das Recuperandas que *“as contas transitórias se referem às movimentações pendentes dentro do exercício vigente devido à migração do sistema ERP que atualmente é o SAP. Mas ao final do período as contas zeram, sendo pendências do próprio sistema”*; no entanto observamos que a conta “Remessas Peças/ Veículos” não zerou. **Requer-se esclarecimentos.**



- Em **julho de 2021**, a **FOTON** apresentou saldo no seu *Imobilizado* de R\$ 19,5 milhões, com destaque para a conta de “*Imóveis*” que totaliza R\$ 13,7 milhões, e a **LCM** registrou um saldo de *Imobilizado* de R\$ 548 mil. Os representantes das Recuperandas esclareceram que “a conta de “*Imóveis*”, do grupo “*Imobilizado*” é composta pelo valor do terreno localizado em Guaíba e pelo imóvel localizado na cidade de Várzea Paulista, e ainda que a conta “*Bens em Construção*” do mesmo grupo se refere às obras executadas em Guaíba.”.
- A **POUSO ALEGRE** registrou um saldo no *Imobilizado* de R\$ 1,7 milhões, as baixas decorrem das respectivas depreciações de cada período.



³Para melhor entendimento dessas análises, destacamos que:

Resultado > 1: bom grau de liquidez;

Resultado = 1: recursos se igualam ao valor dos pagamentos;

Resultado < 1: não possui recursos para quitar suas dívidas no momento.

➤ Em **julho de 2021**, a **FOTON** registrou o saldo de R\$ 23,3 milhões no grupo *Ativo Diferido*, com aumento de R\$ 58 mil, decorrente da variação na conta de “*Pesquisa e Desenvolvimento de Produtos*” em R\$ 30 mil e “*Homologações e Certificações de Veículos*” em R\$ 28 mil. Os representantes das Recuperandas esclareceram que as variações são referentes ao “*acompanhamento da homologação e certificação do Caminhão 6.5 Toneladas*”, conforme NFs encaminhadas.

➤ **Índices de Liquidez³**: As três empresas estão operando com sua capacidade de pagamentos abaixo do esperado, com concentração dos recursos nos saldos do *Ativo Não Circulante*.

B) PASSIVO

No tocante ao *Passivo* demonstra-se a evolução abaixo, bem como se faz as seguintes considerações:

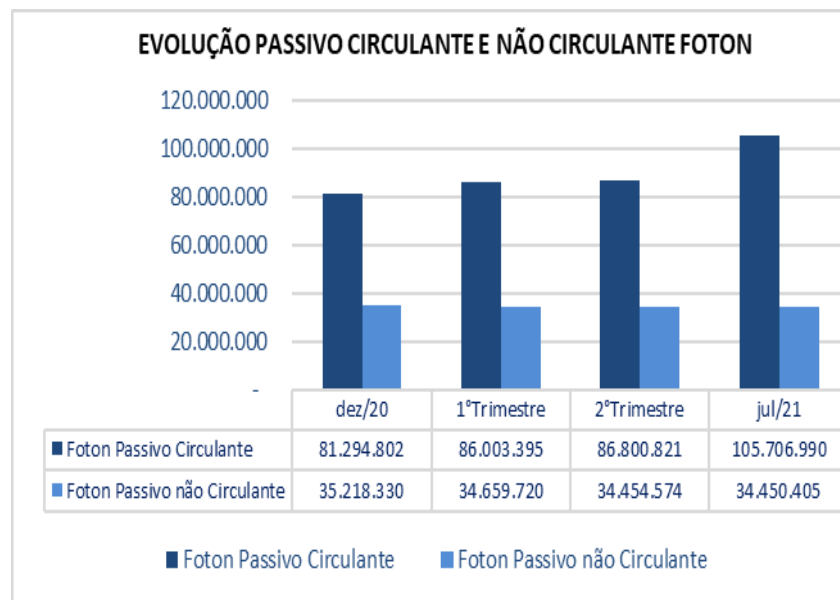
Foton Aumark do Brasil imp e exp Ltda				
Passivo	dez/20	1º Trimestre	2º Trimestre	jul/21
Circulante	81.294.802	86.003.395	86.800.821	105.706.990
Empréstimos e financiamentos Circulante	3.507.078	3.507.078	3.507.078	3.507.078
Fornecedores	56.440.296	54.150.650	54.654.556	56.950.425
Obrigações Trabalhistas e Previdenciárias	9.941.579	10.176.409	10.271.443	10.342.967
Impostos e contribuições a recolher	10.397.498	10.911.507	11.109.993	11.186.894
Outras obrigações	338.230	6.587.630	6.587.630	23.049.505
Provisões	375.979	375.979	375.979	375.979
Contas Transitórias	294.142	294.142	294.142	294.142
Não Circulante	35.218.330	34.659.720	34.454.574	34.450.405
Empréstimos e Financiamentos não circulante	31.792.446	31.792.446	31.792.446	31.792.446
Impostos e Contribuições e Recolher	352.199	352.199	352.199	352.199
Empresas Ligadas	2.415.868	1.857.258	1.652.111	1.647.942
Outros Exigíveis a Longo prazo	657.817	657.817	657.817	657.817
Patrimônio Líquido	(33.912.078)	(34.921.185)	(35.910.415)	(36.141.993)
Capital Social	106.700.000	106.700.000	106.700.000	106.700.000
Lucros ou (-) Prejuízos Acumulados	(138.367.089)	(140.612.078)	(140.612.078)	(140.612.078)
Lucros ou Prejuízos no Exercício Corrente	(2.244.989)	(1.009.106)	(1.998.337)	(2.229.915)
Total Passivo	82.601.054	85.741.930	85.344.980	104.015.401

LCM Caminhoes Ltda				
Passivo	dez/20	1ºTrimestre	2ºTrimestre	jul/21
Circulante	5.407.524	4.975.200	5.187.043	5.258.932
Fornecedores	1.227.042	758.096	934.747	992.649
Obrigações Trabalhistas e Previdenciárias	3.421.900	3.463.851	3.499.251	3.512.905
Impostos e contruições a recolher	671.577	666.248	666.039	666.372
outras obrigações	61.526	61.526	61.527	61.527
Provisões	25.479	25.479	25.479	25.479
Não Circulante	16.807.561	16.895.682	16.998.816	17.050.908
Empréstimos e Financiamentos não circulante	445.918	535.372	633.099	679.191
Empresas Ligadas	16.356.643	16.355.310	16.360.717	16.366.717
Outros Exigíveis a Longo prazo	5.000	5.000	5.000	5.000
Patrimônio Líquido	(18.852.171)	(18.885.453)	(19.048.559)	(19.108.020)
Capital Social	5.000.000	5.000.000	5.000.000	5.000.000
Lucros ou (-) Prejuízos Acumulados	(23.359.977)	(23.689.092)	(23.689.092)	(23.689.092)
Lucros ou Prejuízos no Exercício Corrente	(329.115)	(33.282)	(196.388)	(255.849)
Total Passivo	3.362.914	2.985.429	3.137.300	3.201.820

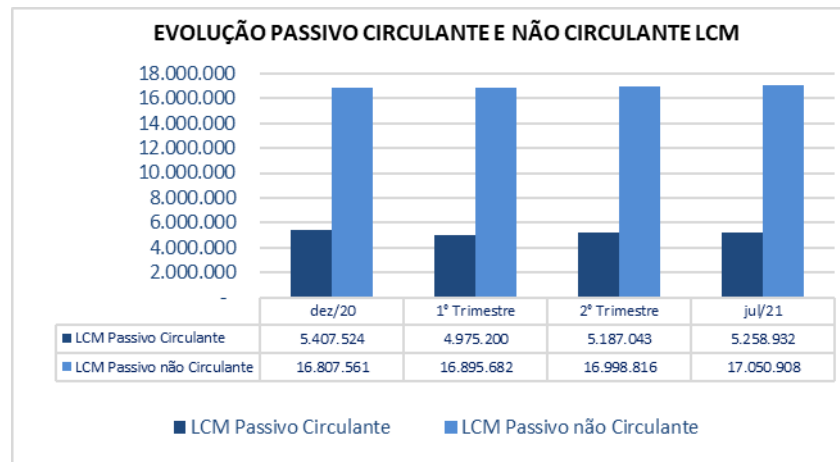
(ESPAÇO INTENCIONALMENTE EM BRANCO)

Pouso Alegre				
Passivo	dez/20	1º Trimestre	2º Trimestre	jul/21
Circulante	53.955.952	53.978.121	53.978.590	54.011.791
Emprestimos e financiamentos Circulante	45.980.945	45.980.946	45.980.945	45.980.945
Fornecedores	552.354	561.395	551.770	581.802
Obrigações Trabalhistas e Previdenciárias	2.189.732	2.202.861	2.212.955	2.216.125
outras obrigações	5.232.920	5.232.920	5.232.920	5.232.920
Não Circulante	7.899.580	8.855.294	7.797.160	7.896.160
Emprestimos e Financiamentos não circulante	7.795.050	8.646.300	7.503.300	7.602.300
Empresas Ligadas	104.530	208.994	293.860	293.860
Patrimônio Líquido	(41.971.017)	(39.063.653)	(43.456.181)	(43.075.568)
Capital Social	136.301.794	136.301.794	136.301.794	136.301.794
Lucros ou (-) Prejuízos Acumulados	(182.197.957)	(178.272.811)	(178.272.811)	(178.272.811)
Lucros ou Prejuízos no Exercício Corrente	3.925.147	2.907.365	(1.485.164)	(1.104.551)
Total Passivo	19.884.515	23.769.762	18.319.568	18.832.383

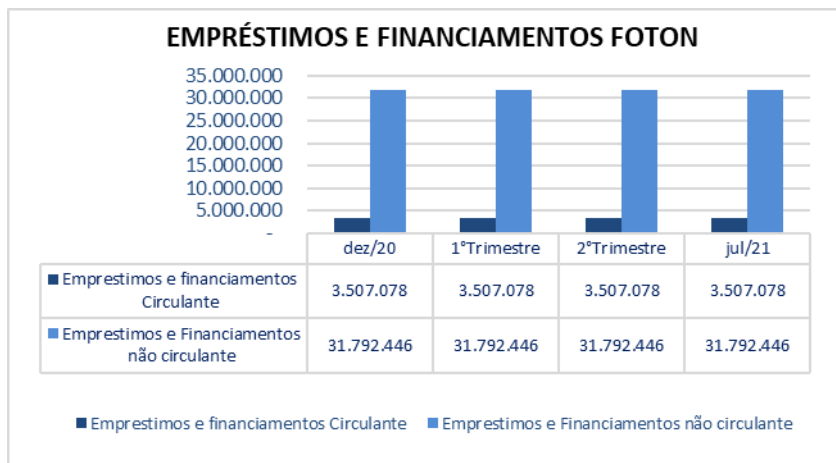
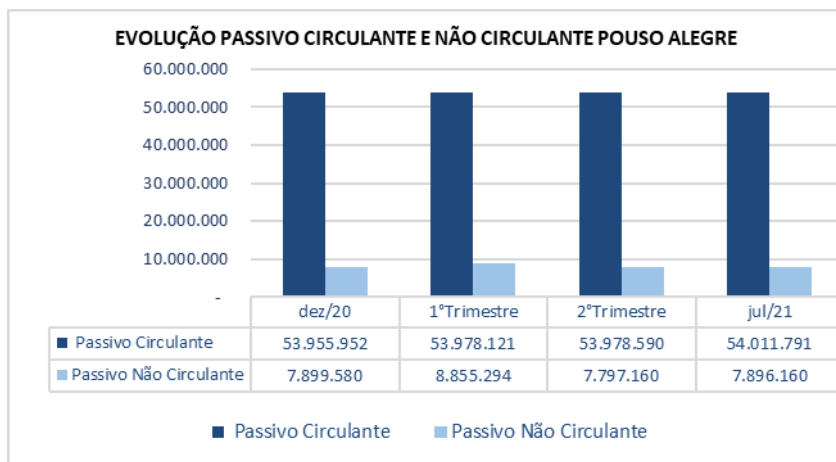
(ESPAÇO INTENCIONALMENTE EM BRANCO)



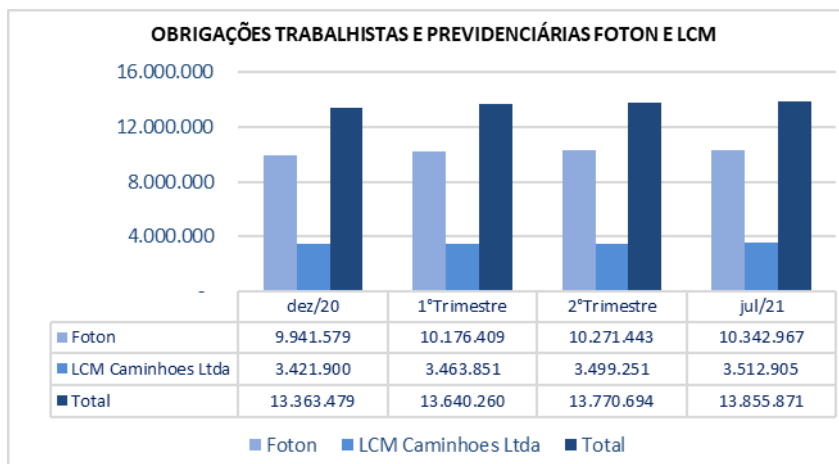
- Em **julho de 2021**, a **FOTON** encerrou o período com um saldo no *Passivo Circulante* de R\$ 105,7 milhões, onde a conta de “*Adiantamento de Clientes*” apresentou aumento de R\$ 16,4 milhões, encerrando o período com saldo de R\$ 23 milhões, com destaque para a conta de “*Fornecedores Nacionais*” que encerrou o mês com o saldo de R\$ 50,7 milhões.
- O *Passivo não Circulante* encerrou o mês com saldo de R\$ 34,4 milhões, redução de R\$ 4 mil referente a conta “*Foton Motor do Brasil Vendas Ltda*”.



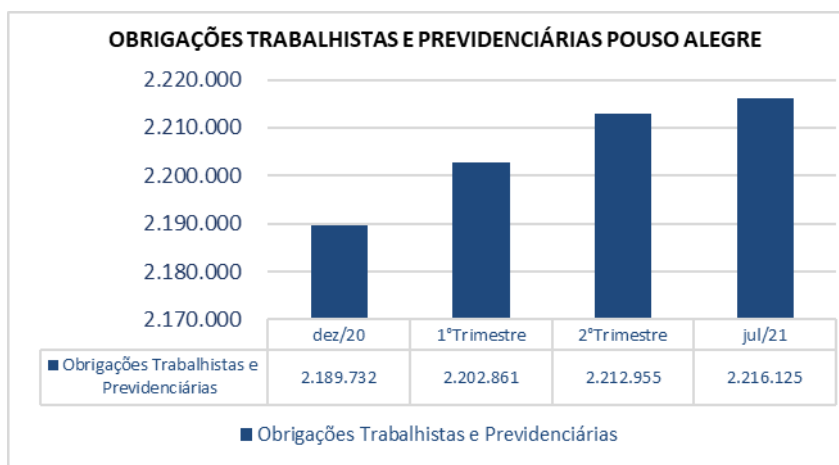
➤ A LCM encerrou o período com saldo no *Passivo Circulante* de R\$ 5,2 milhões, a conta de “*Fornecedores Nacionais*” apresentou aumento de R\$ 57,9 mil. O *Passivo não Circulante* encerrou o mês com saldo de R\$ 17 milhões, a conta de “*Empréstimos a Pagar - Antecipação Getnet*”, aumentou em R\$ 46 mil.



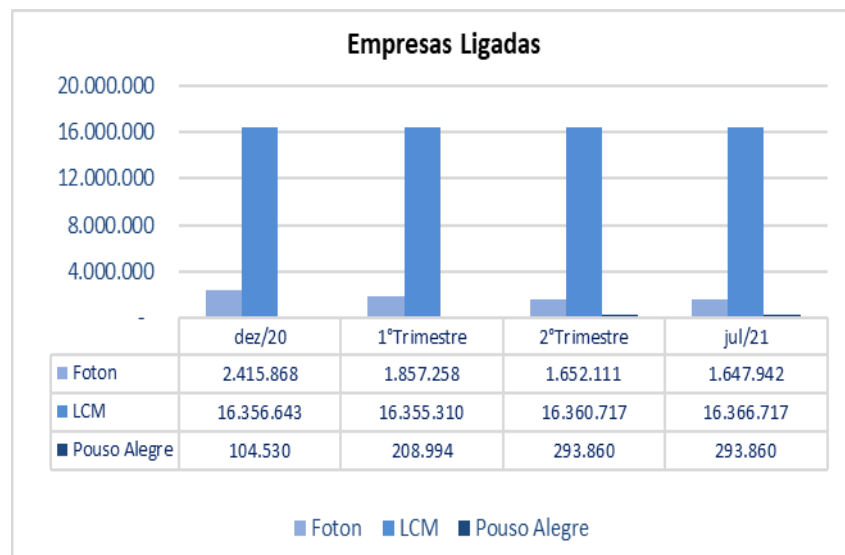
- A **POUSO ALEGRE** encerrou o período com saldo no *Passivo Circulante* de R\$ 54 milhões, com aumento de R\$ 33,2 mil e no *Passivo não Circulante* com um saldo de R\$ 7,8 milhões, com aumento de aproximadamente R\$ 99 mil, em relação ao mês anterior.
- Destacamos também o aumento de R\$ 99 mil nos empréstimos a longo prazo referente a variação cambial do contrato Holmsting. **Requer-se esclarecimentos.**
- Em **julho de 2021**, a **FOTON** registrou na conta de “*Empréstimos e Financiamentos a Curto Prazo*” o valor de R\$ 3,5 milhões, referente à conta: “*Instituições Financeiras – Contas Garantidas*”, enquanto a conta de “*Empréstimos e Financiamentos a Longo Prazo*” registrou o saldo de R\$ 31,7 milhões, referente à conta “*Instituições Financeiras Nacionais*”, sem alterações em relação ao período anterior.



➤ Em **julho de 2021**, o *Passivo Trabalhista* da **FOTON** encerrou o período com um saldo de R\$ 10,3 milhões, compostos por “*Obrigações com pessoal*”, “*Obrigações Sociais a Recolher*” e “*Provisões e Encargos Sociais a Recolher*”, com aumento de R\$ 72 mil. A conta de “*INSS a Recolher – Fopag*” apresentou aumento de R\$ 28 mil. A **LCM** registrou no *Passivo Trabalhista* o saldo de R\$ 3,5 milhões, com destaque para a conta “*Obrigações Sociais*” que totalizou R\$ 2,9 milhões, a conta de “*INSS a Recolher*” apresentou um aumento de R\$ 7 mil.



➤ A **POUSO ALEGRE** registrou no *Passivo Trabalhista* um saldo a pagar no valor de R\$ 2,2 milhões, destacando aumento de R\$ 3,1 mil neste grupo em **julho de 2021**, com destaque também para a conta “*INSS a recolher*” que contabilizou o valor de R\$ 571 mil.



- Em **julho de 2021**, a **FOTON** registrou um saldo de R\$ 1.6 milhões em “*Empresas Ligadas*”, com redução de R\$ 4,2 mil em relação ao mês anterior, relativos à conta “*Foton Motor do Brasil Vendas Ltda*”. A **LCM** apresentou saldo de R\$ 16,4 milhões em “*Empresas Ligadas*”, com aumento de R\$ 6 mil em relação ao mês anterior, relativos a conta “*Foton Aumark Do Brasil – FAB*”.
- A **POUSO ALEGRE** apresentou saldo de R\$ 293 mil em “*Foton Aumark Brasil Importadora*”, mantendo o saldo sem alterações. **Requer-se esclarecimentos.**

C) DEMONSTRAÇÃO DOS RESULTADOS DOS EXERCÍCIOS

Com base na documentação enviada pelas Recuperandas, apresenta-se a demonstração abaixo e destaca-se o que segue:

Foton Aumark do Brasil imp e exp Ltda				
Demonstrações dos Resultados dos Exercícios				
	dez/20	1ºTrimestre	2ºTrimestre	jul/21
Receita Bruta de Vendas	30.822.824	4.911.017	5.955.416	6.414.111
(-) Deduções sobre receita de Vendas	(5.247.656)	(841.024)	(1.109.829)	(1.228.286)
(-) Custo dos produtos vendidos	(24.609.851)	(3.590.791)	(4.068.590)	(4.316.341)
Lucro bruto	965.316	479.202	776.998	869.483
Despesas / receitas operacionais	(3.221.703)	(1.487.817)	(2.780.391)	(3.112.100)
Receita Financeira	104.773	1.987	9.760	18.052
Despesa Financeira	(93.376)	(2.479)	(4.703)	(5.350)
Lucro/Prejuízo antes do IR e CS	(2.244.989)	(1.009.106)	(1.998.337)	(2.229.915)
Lucro/prejuízo líquido do exercício	(2.244.989)	(1.009.106)	(1.998.337)	(2.229.915)

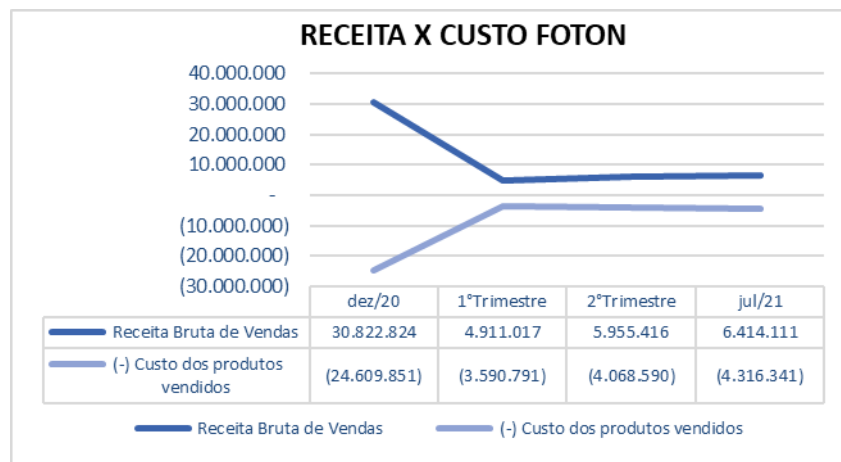
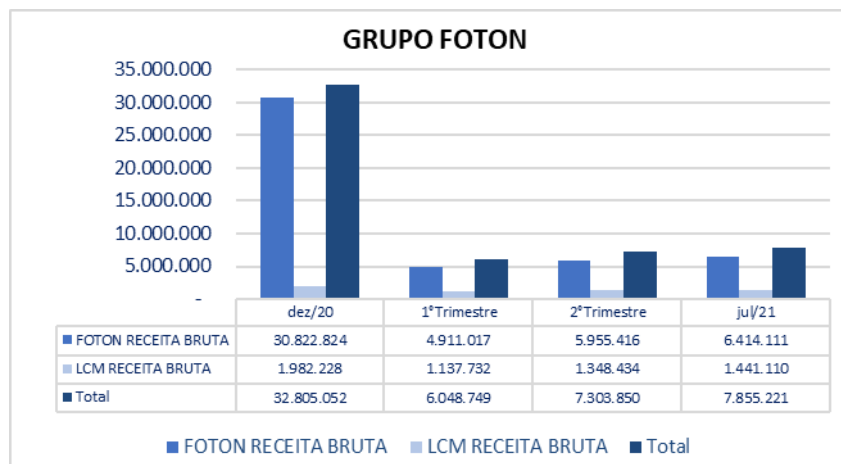
(ESPAÇO INTENCIONALMENTE EM BRANCO)

LCM Caminhoes Ltda				
Demonstrações dos Resultados dos Exercícios				
	dez/20	1ºTrimestre	2ºTrimestre	jul/21
Receita Bruta de Vendas	1.982.228	1.137.732	1.348.434	1.441.110
(-) Deduções sobre receita de Vendas	(116.440)	(145.904)	(151.774)	(153.555)
(-) Custo dos produtos vendidos	(1.427.583)	(775.685)	(904.851)	(970.912)
Lucro bruto	555.009	236.651	345.567	380.848
Despesas / receitas operacionais	(848.222)	(269.175)	(534.023)	(625.110)
Receita Financeira	232	2.646	4.029	4.029
Despesa Financeira	(36.134)	(3.404)	(11.961)	(15.616)
Lucro/Prejuízo antes do IR e CS	(329.115)	(33.282)	(196.388)	(255.849)
Lucro/prejuízo líquido do exercício	(329.115)	(33.282)	(196.388)	(255.849)

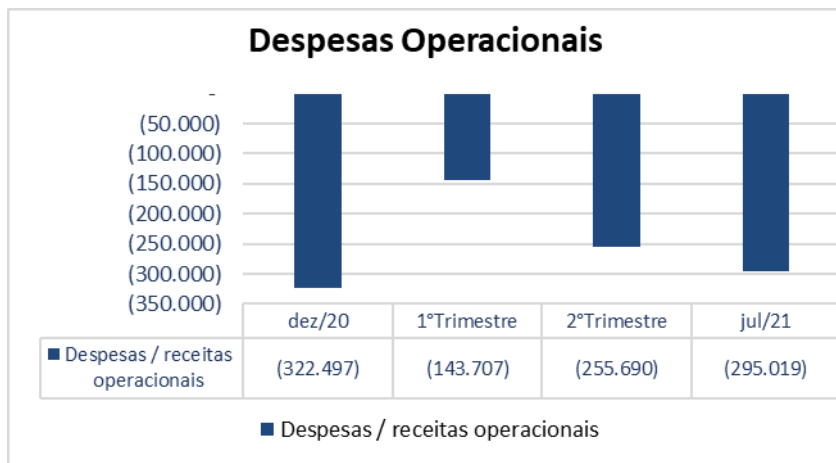
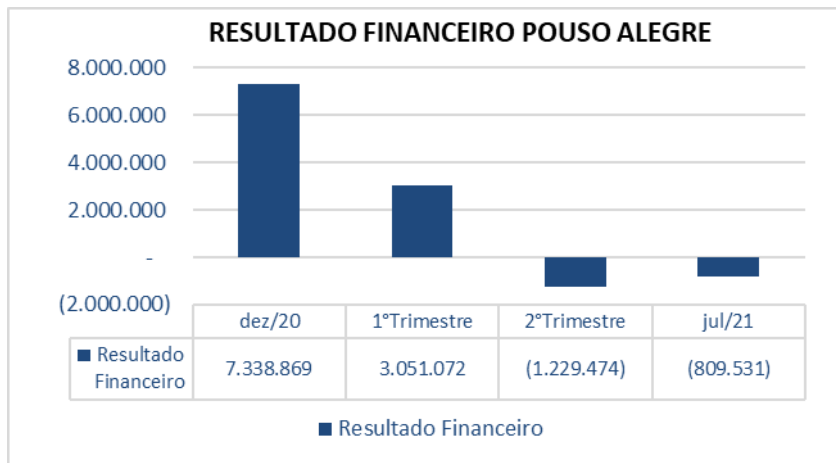
(ESPAÇO INTENCIONALMENTE EM BRANCO)

Pouso Alegre				
Demonstrações dos Resultados dos Exercícios				
	dez/20	1º Trimestre	2º Trimestre	jul/21
Receita Operacional Líquida	-	-	-	-
Custos	-	-	-	-
Lucro bruto	-	-	-	-
Despesas / receitas operacionais	(322.497)	(143.707)	(255.690)	(295.019)
Resultado de Equivalência Patrimonial	(3.091.225)	-	-	-
Receita Financeira	7.338.869	3.051.072	(1.229.474)	(809.531)
Lucro/Prejuízo antes do IR e CS	3.925.147	2.907.365	(1.485.164)	(1.104.551)
Lucro/prejuízo líquido do exercício	3.925.147	2.907.365	(1.485.164)	(1.104.551)

(ESPAÇO INTENCIONALMENTE EM BRANCO)

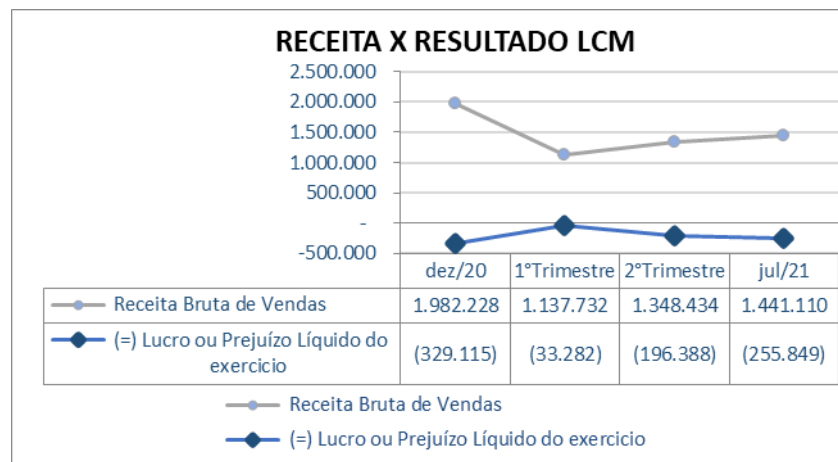


- Em **julho de 2021**, a **FOTON e LCM** contabilizaram uma *Receita Bruta* de R\$ 6,4 milhões e R\$ 1,4 milhões, respectivamente, apresentando aumento de R\$ 459 mil, com destaque para o aumento de R\$ 391 mil na conta de “Receita Bruta de Vendas de Produtos – Importado”, e R\$ 92 mil.
- A **POUSO ALEGRE** não registrou receitas no exercício de 2021.
- A **FOTON** encerrou o período com um saldo de *Custo* de R\$ 4,3 milhões, que representa 67,3% do seu resultado bruto. Destaca-se a conta “*Custo dos Caminhões Vendidos*” que contabilizou no mês de **julho de 2021** o valor acumulado de R\$ 3.6 milhões.
- Questionada a Recuperanda esclareceu que “*os custos de peças são apurados pelo custo médio dos itens no momento de sua venda. Os custos de caminhões são apurados pelo custo histórico do chassi do caminhão através da sua nota de entrada e contabilizado no momento da sua venda*”.

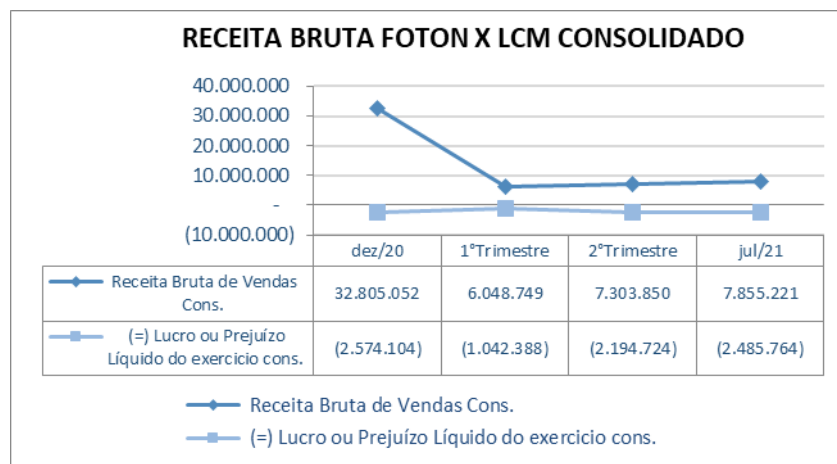


➤ A **POUSO ALEGRE** no mês de **julho de 2021** contabilizou um *Prejuízo Financeiro* de aproximadamente R\$ 810 mil, referente à “*Varição Cambial no Contrato Montferrand*” em R\$ 1 milhão e da “*Varição Cambial no Contrato Holmsting*” em R\$ 193 mil.

➤ A **POUSO ALEGRE** no mês de **julho de 2021** contabilizou um *Prejuízo Operacional* de R\$ 295 mil, demonstrando o aumento de R\$ 39,3 mil em relação ao mês anterior, a conta de “*Despesas de Serviços de Terceiros - Técnicos*” aumentou R\$ 32 mil, referentes à NFs de serviços. Solicitamos as NFs referentes às “*Despesas de Serviços de Terceiros - Técnicos*”.



➤ Em **julho de 2021**, a LCM encerrou o período com uma *Receita Acumulada* de R\$ 1,4 milhão e um *Resultado Negativo* (Prejuízo) de aproximadamente R\$ 256 mil. A conta “*Venda de Mercadorias*” totalizou R\$ 1,4 milhão e a conta “*Custo dos Produtos Vendidos*” totalizou R\$ 971 mil, o que representa 67,4% da receita. Destaca-se também a conta “*Despesas com Pessoal*” que totalizou R\$ 219 mil no período.




➤ Em **julho de 2021**, a FOTON e a LCM encerraram o período com uma Receita Bruta consolidada de R\$ 7,8 milhões e um Resultado Negativo (Prejuízo) de aproximadamente R\$ 2,5 milhões.

3. DA FISCALIZAÇÃO DAS ATIVIDADES DA RECUPERANDA – IMPACTOS DA PANDEMIA DO COVID-19.

A Administradora Judicial, por meio de seu proposto, Sr. Everson Fraga, no dia 25 de agosto p.p., vistoriou a sede administrativa das Recuperandas sito à Rua Cristiano Viana, 441 – Conj. 135, Cerqueira César – São Paulo – SP e no dia 26 de agosto de 2021, o mesmo preposto, dirigiu-se ao estabelecimento da Recuperanda **FOTON/LCM**, situado à Rua Paulo Andrigueti, nº 1476, Alto do Pari, São Paulo, SP, conforme fotos abaixo reproduzidas.

SÃO PAULO – SP (Rua Cristiano Viana, 441 – Conj. 135).



SÃO PAULO – SP (Rua Paulo Andriguetti, 1476).



Ainda, em atendimento a solicitação desta Administradora Judicial os representantes das Recuperandas enviaram fotos das unidades de e Guaíba/RS e Várzea Paulista/SP, abaixo reproduzidas:

Guaíba/RS.



Várzea Paulista/SP



4. CALENDÁRIO PROCESSUAL

5. RECUPERAÇÃO JUDICIAL - GRUPO FOTON		
Processo nº 1128854-59.2018.8.26.0100 - 1ª VFRJ DA CAPITAL/SP		
DATA	EVENTO	LEI 11.101/05
17/12/2018	Distribuição do pedido de RJ	-
19/12/2018	Deferimento do Processamento RJ (fls. 756/762)	Art. 52
07/01/2019	Termo de Compromisso	Art. 33
22/01/2019	Publicação do Deferimento do Processamento da RJ (fls. 1524)	-
07/05/2019	Publicação do 1º Edital (DJE e Jornal de grande circulação)	Art. 52 § 1º
22/05/2019	Prazo Fatal para apresentação das Habilitações/Divergências administrativas (15 dias da publicação do 1º edital)	Art. 7º § 1º
20/03/2019	Apresentado Plano de Recuperação Judicial (60 dias da publicação do deferimento do processamento da RJ) – fls. 1980/2179	Art. 53
05/07/2019	Apresentada da Relação de Credores do AJ	Art. 7º § 2º
07/10/2019	Publicação do Edital - Lista de Credores AJ	Art. 7º, II
17/10/2019	Prazo fatal para apresentação das Impugnações Judiciais – Relação de Credores AJ	Art. 8º
02/09/2020	Publicação do Edital - Convocação AGC (DJE)	Art. 36
12/03/2021	Decisão Homologação PRJ e concessão RJ FOTON e LCM	Art. 58
18/03/2021	Publicação da decisão homologação do PRJ e concessão RJ FOTON E LCM	Art. 58

22/04/2021	Decisão Homologação PRJ e concessão RJ – POUSO ALEGRE	Art. 58
29/04/2021	Publicação da decisão homologação do PRJ e concessão RJ POUSO ALEGRE	Art. 58

(ESPAÇO INTENCIONALMENTE EM BRANCO)

5. CONSIDERAÇÕES FINAIS

As empresas em recuperação, **POUSO ALEGRE**, **LCM** e **FOTON** seguem apresentando seu *Patrimônio Líquido Negativo*, em razão dos prejuízos acumulados nos últimos anos.

No **mês de julho de 2021** o resultado consolidado das empresas **FOTON** e **LCM** foi de prejuízo acumulado de aproximadamente R\$ 2,5 milhões, enquanto a empresa **POUSO ALEGRE** registrou um prejuízo acumulado de R\$ 1,1 milhões. A **FOTON** e **LCM** contabilizaram uma receita acumulada no mês de **julho de 2021** de R\$ 6,4 milhões e R\$ 1.5 milhões respectivamente, a **POUSO ALEGRE** não contabilizou receitas no período.

Destaca-se, ainda, que a **FOTON** contabilizou um valor acumulado de “*Despesas Operacionais*” de R\$ 3,1 milhões que representa 97% em relação ao total acumulado no ano anterior, com a média mensal de R\$ 445 mil. Os custos da **LCM** representam 67,4% do total da receita acumulada, destaca-se a contabilização do valor de R\$ 219 mil na conta “*Despesas com Pessoal*”. A **POUSO ALEGRE** contabilizou variações cambiais no valor total de R\$ 1 milhão no mês de **julho de 2021** e registrou um saldo na conta “*Despesas com Serviços de Terceiros - Técnicos*” no valor de R\$ 32 mil.

Sendo estas as considerações finais que entende pertinentes apresentar, esta Administradora Judicial encerra o presente relatório mensal e se coloca à disposição do MM. Juízo, do I. Ministério Público e credores para quaisquer esclarecimentos que se façam necessários.