



EXCELENTÍSSIMO SENHOR DOUTOR JUIZ DE DIREITO DA 2ª VARA DE FALÊNCIAS E RECUPERAÇÕES JUDICIAIS DO FORO CENTRAL DA COMARCA DA CAPITAL – SP.

Processo nº 1061741-25.2017.8.26.0100

Recuperação Judicial

AJ RUIZ CONSULTORIA EMPRESARIAL S.A., Administradora Judicial nomeada nos autos da Recuperação Judicial requerida por **VITO LEONARDO FRUGIS LTDA. (EM RECUPERAÇÃO JUDICIAL)**, em observância ao disposto no artigo 22, II, alíneas “a” e “c” da Lei nº 11.101/2005, vem respeitosamente à presença de V. Excelência, por seus prepostos infra-assinados, apresentar o Relatório Mensal de Atividades da Recuperanda relativo ao período de **junho de 2021**.

Este Relatório reúne e sintetiza informações e dados que foram fornecidos pelos representantes da Recuperanda à Administradora Judicial em 29 de julho de 2021.



I. DA SITUAÇÃO OPERACIONAL.

A situação operacional é apresentada a partir do exame das informações prestadas pela Recuperanda e relativas a: Funcionários; Situação Patrimonial; Demonstração de Resultado de Exercício; Fluxo de Caixa; Relatório de Compra e Venda; Contas a Pagar e Receber; Folha de Pagamento; Recolhimento e Pagamento de Impostos; Estoque.

A. Funcionários e Folha de Pagamento

Os representantes da Recuperanda apresentaram informações referentes à Resumo da folha de pagamento do período com total de proventos no valor de R\$ 381.304,75, correspondente a 169 colaboradores. Os representantes legais da Recuperanda não apresentaram o recibo do Cadastro Geral de Empregados e Desempregados (CAGED) do período.

B. Balanço Patrimonial.

Destacamos neste tópico um comparativo do balancete do período de **junho de 2021** e de **maio de 2021**.

- Em **junho de 2021**, a Recuperanda apresentou um Ativo Circulante de R\$ 24.462.985,04 e Passivo Circulante de R\$ 42.907.646,31, o que denota um índice de liquidez de 0,57%, ou seja, para cada R\$ 1,00 devido, a empresa dispõe de R\$ 0,57 para cumprir as obrigações de curto prazo;
- Em **maio de 2021**, a Recuperanda apresentou um Ativo Circulante de R\$ 24.810.456,24 e Passivo Circulante de R\$ 43.547.452,21, o que denota um índice de liquidez de 0,57%, ou seja, para cada R\$ 1,00 devido, a empresa dispõe de R\$ 0,57 para cumprir as obrigações de curto prazo;



- Verifica-se, ainda, um decréscimo no Patrimônio Líquido (Negativo) de 1,13%.

VITO LEONARDO FRUGIS LTDA CNPJ: 61.365.151/0001-38					
BALANCETES PATRIMONIAIS LEVANTADOS EM					
ATIVO			PASSIVO		
CIRCULANTE	31/05/2021	30/06/2021	CIRCULANTE	31/05/2021	30/06/2021
Disponibilidades	R\$ 206.510,37	R\$ 147.544,86	Fornecedores	R\$ 5.790.278,98	R\$ 5.880.351,95
Aplicações Financeiras	R\$ 574.226,80	R\$ 310.106,75	Obrig.Trab./Prev.	R\$ 234.442,04	R\$ 64.920,84
Dupls. À Receb. Liq.	R\$ 10.110.089,75	R\$ 8.579.983,15	Obrigações Fiscais	R\$ 17.796.909,46	R\$ 17.910.320,85
Estoques	R\$ 12.567.815,59	R\$ 14.479.360,23	Outras Obrigações	R\$ 500.000,00	R\$ 500.000,00
Adiantamento fornecedores	R\$ 601.944,30	R\$ 321.849,85	Emprést. e Financ.	R\$ 17.474.187,69	R\$ 15.796.742,65
Imp. e Contr. a recup.	R\$ 389.824,19	R\$ 389.824,55	Provisões/Encargos Tr	R\$ 826.052,54	R\$ 903.236,92
Desp. Antecipadas	R\$ 96.891,03	R\$ 88.082,76	Adiantamento de clien	R\$ 925.581,50	R\$ 1.852.073,10
Adiantamentos Diversos	R\$ 263.154,21	R\$ 146.232,89	Credores RJ	R\$ -	R\$ -
Outros Créditos	R\$ -	R\$ -			
Outros Créditos RJ	R\$ -	R\$ -			
Empréstimos a empregados					
	R\$ 24.810.456,24	R\$ 24.462.985,04		R\$ 43.547.452,21	R\$ 42.907.646,31
NÃO CIRCULANTE			NÃO CIRCULANTE		
Real. a Longo Prazo			Emprést. e Financ.	R\$ -	R\$ -
Depósito Judicial	R\$ 46.890,25	R\$ 46.890,25	Prov. p/ demandas ad	R\$ -	R\$ -
Impostos diferidos			Obrigações Tributárias	R\$ 4.623.812,28	R\$ 4.623.812,28
Outras Contas a Receber			Credores RJ	R\$ 10.592.671,82	R\$ 10.501.020,26
	R\$ 46.890,25	R\$ 46.890,25		R\$ 15.216.484,10	R\$ 15.124.832,54
PERMANENTE			PATRIMONIO LÍQUIDO		
Investimentos			Capital Social	R\$ 750.000,00	R\$ 750.000,00
Imobilizado	R\$ 7.827.537,33	R\$ 7.863.627,83	Reserva de Capital	R\$ -	R\$ -
Depreciação Imob.Tec.Ind.	-R\$ 5.661.961,29	-R\$ 5.722.387,22	Reserva de Reavaliaçã	R\$ 1.498.388,12	R\$ 1.498.388,12
Intangível	R\$ 7.084,89	R\$ 6.191,75	Lucros/Prej.Acumul.	-R\$ 36.840.241,36	-R\$ 36.808.918,36
	R\$ 2.172.660,93	R\$ 2.147.432,36	Resultado do período	R\$ 2.857.924,35	R\$ 3.185.359,04
				-R\$ 31.733.928,89	-R\$ 31.375.171,20
TOTAL DO ATIVO	R\$ 27.030.007,42	R\$ 26.657.307,65	TOTAL DO PASSIVO	R\$ 27.030.007,42	R\$ 26.657.307,65

C. Demonstração de Resultados.

Com base na Demonstração de Resultados Mensal do período analisado, fornecida pela Recuperanda, destacamos:

- Queda no faturamento de R\$ 8.773.226,32 em **maio de 2021**, para R\$ 8.110.460,26 em **junho de 2021**, representando um decréscimo de 7,55% no período;
- Os custos dos produtos vendidos equivalem a 51,90% sobre a receita operacional líquida. Em **junho de 2021** houve um decréscimo de 29,83% no total dos custos, em relação ao período anterior.

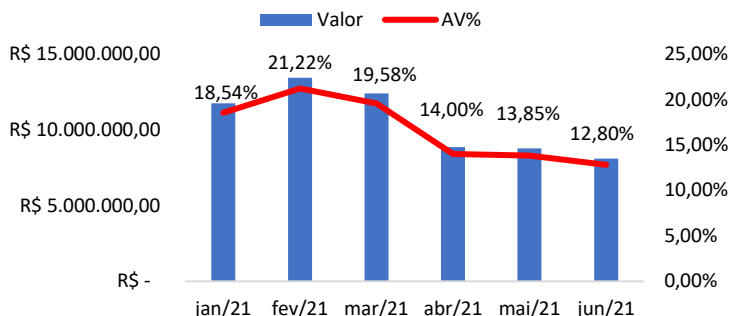


- As despesas operacionais equivalem a 29,52% sobre a receita operacional líquida do período. Em **junho de 2021** foi registrado um acréscimo de 22,37% no total das despesas administrativas e comerciais, bem como um acréscimo de 2,36% no total das despesas com vendas, em relação ao período anterior;
- O resultado financeiro (negativo) representa 7,80% sobre a receita operacional líquida no período. Em **junho de 2021** foi contabilizado um decréscimo de 7,18% em relação ao período anterior.
- O lucro passou de R\$ 408.374,51 em **maio de 2021**, para um lucro de R\$ 327.434,69 em **junho de 2021**, um decréscimo de 19,82%, em relação ao período anterior.

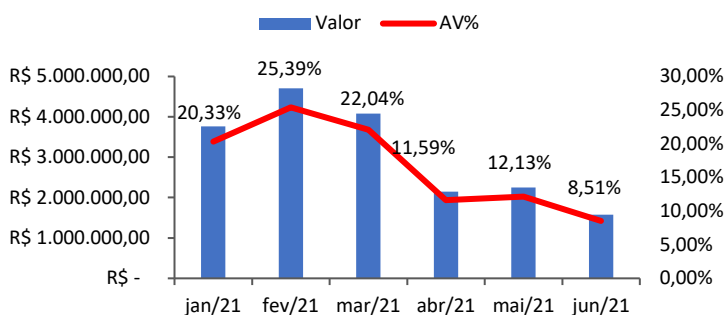
VITO LEONARDO FRUGIS LTDA CNPJ : 61.365.151/0001-38		
DEMONSTRAÇÕES DO RESULTADO DOS PERÍODOS -		
PERÍODO	31/05/2021	30/06/2021
RECEITA OPERACIONAL BRUTA	R\$ 8.773.226,32	R\$ 8.110.460,26
Vendas de Produtos	R\$ 8.773.226,32	R\$ 8.110.460,26
DEDUÇÕES DA RECEITA OPERACIONAL BRUTA	-R\$ 4.986.257,68	-R\$ 5.074.289,94
Impostos e Devol. S/ Vendas	-R\$ 4.986.257,68	-R\$ 5.074.289,94
RECEITA OPERACIONAL LÍQUIDA	R\$ 3.786.968,64	R\$ 3.036.170,32
(-) CUSTOS DAS VENDAS	-R\$ 2.245.441,36	-R\$ 1.575.652,52
Custos de Produtos Vendidos	-R\$ 2.245.441,36	-R\$ 1.575.652,52
(=) LUCRO BRUTO OPERACIONAL	R\$ 1.541.527,28	R\$ 1.460.517,80
(-) DESPESAS OPERACIONAIS	-R\$ 877.943,29	-R\$ 896.189,09
Despesas Administrativas e Comerciais	-R\$ 402.045,02	-R\$ 491.971,43
Despesas com Vendas	-R\$ 334.886,43	-R\$ 342.780,07
Tributos e Contribuições	-R\$ 141.011,84	-R\$ 61.437,59
(=) RESULTADO OPERACIONAL LÍQUIDO	R\$ 663.583,99	R\$ 564.328,71
(-) RECEITAS/DESPESAS FINANCEIRAS LÍQUIDAS	-R\$ 255.209,48	-R\$ 236.894,02
Despesas Financeiras	-R\$ 255.209,48	-R\$ 236.894,02
Receitas Financeiras	R\$ -	R\$ -
Outras Receitas	R\$ -	R\$ -
OUTRAS RECEITAS/DESPESAS	R\$ -	R\$ -
Resultado de Venda do Ativo	R\$ -	R\$ -
Outras Receitas/Despesas não Operacionais	R\$ -	R\$ -
(=) RESULTADO ANTES DAS PROVISÕES TRIBUTÁRIAS	R\$ 408.374,51	R\$ 327.434,69
Imposto de Renda e CSLL	R\$ -	R\$ -
Imposto de Renda	R\$ -	R\$ -
(=) RESULTADO DO EXERCÍCIO	R\$ 408.374,51	R\$ 327.434,69



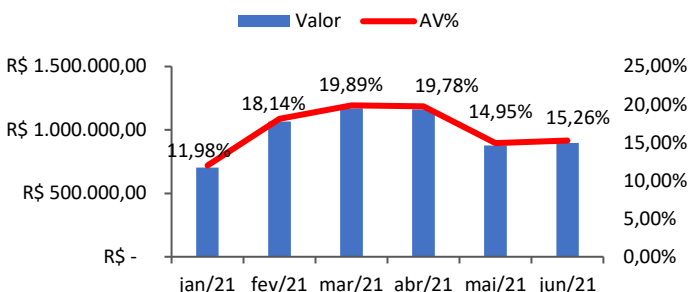
Faturamento		
Período	Valor	AV%
jan/21	R\$ 11.746.948,33	18,54%
fev/21	R\$ 13.446.054,71	21,22%
mar/21	R\$ 12.403.371,78	19,58%
abr/21	R\$ 8.870.141,23	14,00%
mai/21	R\$ 8.773.226,32	13,85%
jun/21	R\$ 8.110.460,26	12,80%
Total	R\$ 63.350.202,63	100,00%



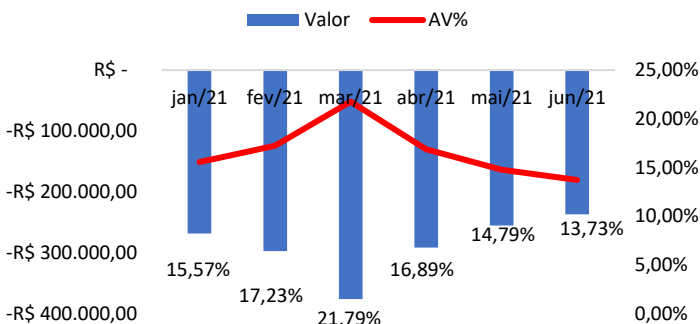
Custos		
Período	Valor	AV%
jan/21	R\$ 3.762.480,37	20,33%
fev/21	R\$ 4.699.905,51	25,39%
mar/21	R\$ 4.080.060,80	22,04%
abr/21	R\$ 2.145.876,77	11,59%
mai/21	R\$ 2.245.441,36	12,13%
jun/21	R\$ 1.575.652,52	8,51%
Total	R\$ 18.509.417,33	100,00%



Despesas Operacionais		
Período	Valor	AV%
jan/21	R\$ 703.793,18	11,98%
fev/21	R\$ 1.065.749,13	18,14%
mar/21	R\$ 1.168.604,98	19,89%
abr/21	R\$ 1.161.973,36	19,78%
mai/21	R\$ 877.943,29	14,95%
jun/21	R\$ 896.189,09	15,26%
Total	R\$ 5.874.253,03	100,00%

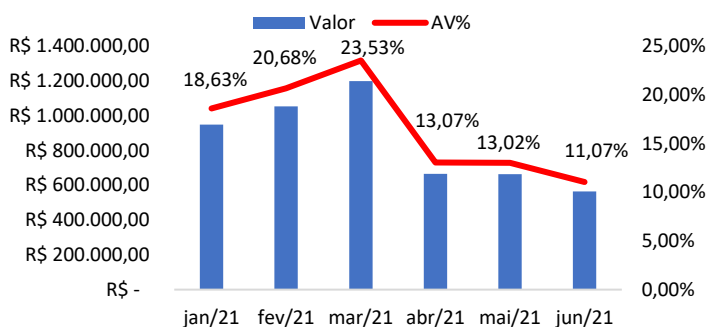


Resultado Financeiro Líquido		
Período	Valor	AV%
jan/21	-R\$ 268.566,38	15,57%
fev/21	-R\$ 297.301,50	17,23%
mar/21	-R\$ 375.867,87	21,79%
abr/21	-R\$ 291.351,17	16,89%
mai/21	-R\$ 255.209,48	14,79%
jun/21	-R\$ 236.894,02	13,73%
Total	-R\$ 1.725.190,42	100,00%



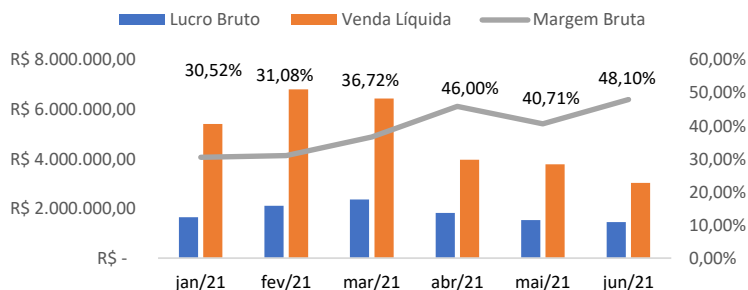


Resultado Operacional		
Período	Valor	AV%
jan/21	R\$ 949.257,96	18,63%
fev/21	R\$ 1.053.863,92	20,68%
mar/21	R\$ 1.199.373,39	23,53%
abr/21	R\$ 666.032,74	13,07%
mai/21	R\$ 663.583,99	13,02%
jun/21	R\$ 564.328,71	11,07%
Total	R\$ 5.096.440,71	100,00%



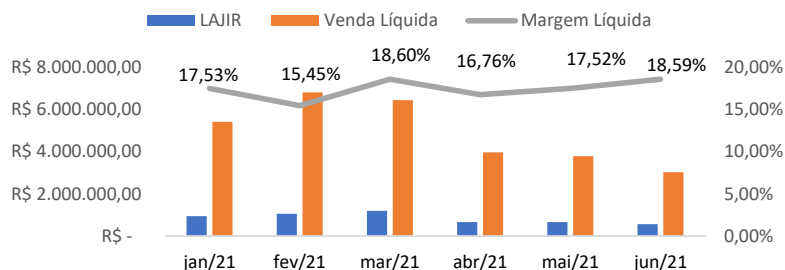
MARGEM BRUTA

Período	Lucro Bruto	Venda Líquida	Margem Bruta
jan/21	R\$ 1.653.051,14	R\$ 5.415.531,51	30,52%
fev/21	R\$ 2.119.613,05	R\$ 6.819.518,56	31,08%
mar/21	R\$ 2.367.978,37	R\$ 6.448.039,17	36,72%
abr/21	R\$ 1.828.006,10	R\$ 3.973.882,87	46,00%
mai/21	R\$ 1.541.527,28	R\$ 3.786.968,64	40,71%
jun/21	R\$ 1.460.517,80	R\$ 3.036.170,32	48,10%



MARGEM LÍQUIDA

Período	LAJIR	Venda Líquida	Margem Líquida
jan/21	R\$ 949.257,96	R\$ 5.415.531,51	17,53%
fev/21	R\$ 1.053.863,92	R\$ 6.819.518,56	15,45%
mar/21	R\$ 1.199.373,39	R\$ 6.448.039,17	18,60%
abr/21	R\$ 666.032,74	R\$ 3.973.882,87	16,76%
mai/21	R\$ 663.583,99	R\$ 3.786.968,64	17,52%
jun/21	R\$ 564.328,71	R\$ 3.036.170,32	18,59%



D. Fluxo de Caixa

Os representantes da Recuperanda apresentaram informações referentes ao fluxo de caixa com um saldo de **R\$ 68.418,18** no período em análise.

E. Relatório de Compra e Venda

Os representantes da Recuperanda apresentaram relatórios de compras no valor de **R\$ 9.275.561,32** e de vendas no valor de **R\$ 9.371.232,37**, referentes ao mês de **junho/2021**.

F. Contas a Pagar e Receber

Os representantes da Recuperanda apresentaram informações referentes às contas a receber em aberto no valor de **R\$ 8.030.019,77** e contas a pagar no valor de **R\$ 5.880.351,95**, referentes ao período em análise.

G. Recolhimento e Pagamento de Impostos

Os representantes da Recuperanda apresentaram guias de recolhimento IRRF, GRF, Documento de Arrecadação de Receitas Federais referente ao período de junho de 2021, sem os respectivos comprovantes de pagamento.



H. Estoque

Os representantes da Recuperanda apresentaram relatório referente ao estoque do período no valor de **R\$ 14.479.360,23**.

I. DO CUMPRIMENTO DO PLANO DE RECUPERAÇÃO JUDICIAL

A Recuperanda apresentou diretamente a esta Administradora Judicial documentação comprobatória dos pagamentos realizados aos credores classes III e IV, nos termos do plano aprovado em Assembleia Geral de Credores e homologado por esse D. Juízo.



Destarte, segue anexa planilha demonstrativa elaborada por esta Administradora Judicial, com o objetivo facilitar a análise por V. Excelência e pelos demais interessados no presente feito, relativos aos pagamentos efetuados pela Recuperanda aos credores da referida classe (doc. 01).

Cumprе consignar que, conforme se verifica na planilha anexa, alguns credores cederam seus créditos¹, sendo que os respectivos instrumentos foram enviados a esta auxiliar.

II. DA FISCALIZAÇÃO DAS ATIVIDADES DA RECUPERANDA

Em 25 de julho p.p., esta Administradora Judicial, representada por seu preposto, Sr. Everson Fraga, vistoriou o parque fabril da Recuperanda, onde constatou exercício regular de suas atividades, conforme fotos abaixo:

¹ Os representantes da Recuperanda enviaram carta firmada pelo credor cessionário Oscar Goldschmidt, por meio da qual este dispensou a devedora de efetuar do pagamento da segunda parcela do plano de recuperação judicial.





Diante de todo o exposto, requer-se que a Recuperanda se manifeste acerca das considerações apresentadas no presente relatório.

Sendo o que tinha para o momento, esta Administradora Judicial coloca-se à inteira disposição de V. Excelência e sua Z. Serventia, dos nobres advogados da Recuperanda, dos credores e demais interessados, bem como do ilustre representante do Ministério Público para quaisquer esclarecimentos que se façam necessários.

Termos em que,

Pede deferimento.

São Paulo, 08 de setembro de 2021.

AJ RUIZ CONSULTORIA EMPRESARIAL S.A.

Administradora Judicial

JOICE RUIZ BERNIER

OAB/SP 126.769

CHRISTIANNE FLAQUER FERNANDES

OAB/SP nº 133.270



Anexo I

Pagamentos credores- classes III e IV.



Classe III – Credores Quirografários

RAZÃO SOCIAL	CRÉDITO AJ	VALOR BASE A SER PAGO	PAGAMENTOS EFETUADOS				TOTAL VALORES (R\$)		
			Parc 01		Parc 02		PAGO	A PAGAR	GERAL
			VALOR	DATA PAGTO	VALOR	DATA PAGTO			
A.T.I. BRASIL ARTIGOS TECNICOS INDUSTRIAIS LTDA	R\$ 342,90	R\$ 137,16	R\$ 9,67	31/07/2020	R\$ 9,25	15/06/2021	R\$ 18,92	R\$ 119,80	R\$ 138,72
ABECOM ROLAMENTOS E PRODUTOS DE BORRACHA LTDA	R\$ 9.759,12	R\$ 3.903,65	R\$ 275,14	24/07/2020	R\$ 263,20	15/06/2021	R\$ 538,34	R\$ 3.409,69	R\$ 3.948,03
ADERE PRODUTOS AUTO ADESIVOS LTDA	R\$ 1.699,42	R\$ 679,77	R\$ 47,91	31/07/2020	R\$ 45,83	15/06/2021	R\$ 93,74	R\$ 593,76	R\$ 687,50
ATI BRASIL ARTIGOS TECNICOS INDUSTRIAIS LTDA	R\$ 1.707,06	R\$ 682,82	R\$ 48,13	31/07/2020	R\$ 46,04	15/06/2021	R\$ 94,17	R\$ 596,41	R\$ 690,58
BANCO BRADDESCO S.A.	R\$ 898.714,17	R\$ 359.485,67	R\$ 25.337,47	07/08/2020	R\$ 24.238,19	17/06/2021	R\$ 49.575,66	R\$ 313.997,15	R\$ 363.572,81
BANCO ITAU S.A.	R\$ 1.353.999,57	R\$ 541.599,83	R\$ -		R\$ 48.481,40	21/06/2021	R\$ 48.481,40	R\$ 538.212,91	R\$ 586.694,31
BANCO SANTANDER	R\$ 1.742.661,64	R\$ 697.064,66	R\$ 27.335,71	31/07/2020	R\$ 48.481,40	24/06/2021	R\$ 75.817,11	R\$ 651.403,86	R\$ 727.220,97
CARBOFOR INDUSTRIA MECANICA LTDA	R\$ 1.360,00	R\$ 544,00	R\$ 38,34	24/07/2020	R\$ 36,68	15/06/2021	R\$ 75,02	R\$ 475,17	R\$ 550,19
DAPP COMERCIO DE PRODUTOS QUIMICOS LTDA	R\$ 3.450,00	R\$ 1.380,00	R\$ 97,27	24/07/2020	R\$ 93,05	15/06/2021	R\$ 190,32	R\$ 1.205,37	R\$ 1.395,69
ELETRICA COMERCIAL ANDRA LTDA	R\$ 1.099,06	R\$ 439,62	R\$ 30,99	31/07/2020	R\$ 29,64	15/06/2021	R\$ 60,63	R\$ 383,99	R\$ 444,62
FRIESE EQUIPAMENTOS INDUSTRIAIS LTDA	R\$ 26.842,11	R\$ 10.736,84	R\$ 756,76	31/07/2020	R\$ 723,93	15/06/2021	R\$ 1.480,69	R\$ 9.378,23	R\$ 10.858,92
GUAPI PAPEIS IND DE PAPEL E PAPELÃO LTDA	R\$ 504.176,27	R\$ 201.670,51	R\$ 13.542,52	07/08/2020	R\$ 13.667,47	29/06/2021	R\$ 27.209,99	R\$ 177.802,04	R\$ 205.012,03
INDUSTRIA DE MAQUINAS MIRUNA LTDA	R\$ 10.410,68	R\$ 4.164,27	R\$ 293,51	24/07/2020	R\$ 280,77	15/06/2021	R\$ 574,28	R\$ 3.637,34	R\$ 4.211,62
INDUSTRIA QUIMICA ANASTASIO S A	R\$ 4.465,10	R\$ 1.786,04	R\$ 125,88	24/07/2020	R\$ 120,42	15/06/2021	R\$ 246,30	R\$ 1.560,05	R\$ 1.806,35
IRINEU FLORENCIO	R\$ 83.575,80	R\$ 33.430,32	R\$ 2.283,64	24/07/2020	R\$ 2.258,96	16/06/2021	R\$ 4.542,50	R\$ 29.341,87	R\$ 33.884,47
L'AB ANALITICA E AMBIENTAL LTDA	R\$ 37.800,00	R\$ 15.120,00	R\$ 1.065,70	24/07/2020	R\$ 1.019,46	16/06/2021	R\$ 2.085,16	R\$ 13.206,74	R\$ 15.291,90
MULTI CENTER MAT PARA CONSTR E ACABAM LTDA	R\$ 6.468,02	R\$ 2.587,21	R\$ 182,35	31/07/2020	R\$ 174,44	15/06/2021	R\$ 356,79	R\$ 2.259,84	R\$ 2.616,63
NICROM INDUSTRIAL LTDA	R\$ 9.334,57	R\$ 3.733,83	R\$ 263,17	31/07/2020	R\$ 251,75	15/06/2021	R\$ 514,92	R\$ 3.261,36	R\$ 3.776,28
PAPER PACK ARTEFATOS E PAPEL LTDA (GUAPI PAPEIS)	R\$ 707.891,21	R\$ 283.156,48	R\$ 19.957,59		R\$ 19.091,72	29/06/2021	R\$ 39.049,31	R\$ 247.326,50	R\$ 286.375,81
PAULUSTANA PAPEIS IREU	R\$ 1.195.987,89	R\$ 478.395,16	R\$ -		R\$ 34.548,47	23/06/2021	R\$ 34.548,47	R\$ 483.678,65	R\$ 518.227,12
PENHA PAPEIS E EMBALAGENS LTDA	R\$ 51.000,00	R\$ 20.400,00	R\$ 1.437,84	24/07/2020	R\$ 1.375,46	16/06/2021	R\$ 2.813,30	R\$ 17.818,64	R\$ 20.631,94
SENGES PAPEL E CELLULOSE SA	R\$ 272.009,83	R\$ 108.803,93	R\$ 7.668,78	21/08/2020	R\$ 7.336,06	16/06/2021	R\$ 15.004,84	R\$ 95.036,13	R\$ 110.040,97
SIDERQUIMICA IND E COM DE PROD QUIMICOS SA	R\$ 54.962,84	R\$ 21.985,14	R\$ 1.549,57	24/07/2020	R\$ 1.482,34	16/06/2021	R\$ 3.031,91	R\$ 19.203,18	R\$ 22.235,09
SODEXO PASS DO BRASIL SERV E COM SA	R\$ 24.496,69	R\$ 9.798,68	R\$ 690,64	31/07/2020	R\$ 660,67	16/06/2021	R\$ 1.351,31	R\$ 8.558,77	R\$ 9.910,08
T.H.R. INDUSTRIA E COMERCIO DE EMBALAGENS LTDA	R\$ 19.419,06	R\$ 7.767,62	R\$ 547,48	24/07/2020	R\$ 523,73	16/06/2021	R\$ 1.071,21	R\$ 6.784,73	R\$ 7.855,94
TACK PEL DISTRIBUIDORA DE PAPEL LTDA (GUAPI TACK PEL)	R\$ 12.639,80	R\$ 5.055,92	R\$ 356,35	21/08/2020	R\$ 340,89	15/06/2021	R\$ 697,24	R\$ 4.416,17	R\$ 5.113,41
TRANSPORTADORA CEMIL LTDA	R\$ 3.296,23	R\$ 1.318,49	R\$ 92,93		R\$ 88,90	15/06/2021	R\$ 181,83	R\$ 1.151,65	R\$ 1.333,48
VALPASA INDUSTRIA DE PAPEL LTDA	R\$ 200.237,34	R\$ 80.094,94	R\$ 3.878,57	07/08/2020	R\$ 5.520,51	25/06/2021	R\$ 9.399,08	R\$ 73.408,55	R\$ 82.807,63
TOTAL	R\$ 3.978.631,48	R\$ 2.895.922,56	R\$ 107.913,91		R\$ 211.190,63		R\$ 319.104,54	R\$ 2.708.228,54	R\$ 3.027.333,08

CREDORES QUE NÃO INFORMARAM DADOS BANCÁRIOS	CRÉDITO AJ
RAZÃO SOCIAL	
ACO SINTER COM DE FERROS E METAIS LTDA	1.850,47
BM STRAP INDUSTRIA E COMERCIO DE PLASTICOS LTDA	5.957,00
COOP ASS DOS TRANSP AUT DE BOA ESPERANÇA	1.400,00
DFM INDUSTRIA QUIMICA LTDA	13.608,00
ELETROPAULO METROPLITANA ELETRECIDADE DE SÃO PAULO S.A.	67.649,67
EUROAMERICAN DO BRASIL IMPORTACAO INDUSTRIA E COM LTDA	42.900,00
HABIL SERVICOS INDUSTRIA E COMERCIO LTDA	583,84
INDEMIL INDUSTRIA E COMERCIO S A	35.640,00
MARIA BERENICE MARCHESE FRUGIS	115.400,00
MODESTO FRUGIS	115.400,00
PLASTTOTAL PLASTICOS INDUSTRIAIS EIRELI	759,99
RESEPOX ADESIVOS E REVESTIMENTOS LTDA	3.480,00
SALES EQUIPAMENTOS E PRODUTOS DE HIGIENE PROFISSIONAL LT	4.603,05
TYRESFER ARTEFATOS DE BORRACHA E PLASTICO LTDA	2.200,00
	411.432,02



Pagamento a credora International Paper:

International Paper	
Data	Valor pagto.
23/12/2019	R\$ 27.869,99
13/01/2020	R\$ 43.368,18
16/01/2020	R\$ 101.000,00
24/01/2020	R\$ 30.000,00
05/02/2020	R\$ 30.000,00
14/02/2020	R\$ 48.238,14
14/02/2020	R\$ 28.532,30
28/02/2020	R\$ 107.233,51
05/03/2020	R\$ 129.599,72
10/03/2020	R\$ 106.082,28
24/03/2020	R\$ 150.000,00
Total	R\$ 801.924,12

International Paper	
Valor do Crédito AJ	R\$ 2.045.037,16
Pagamentos efetuados	R\$ 801.924,12
Saldo Devedor	R\$ 1.243.113,04

International Paper - Cessão de Crédito	
Klabin S.A.	R\$ 631.645,30
Klinge Paper Nova Campina Ltda.	R\$ 887.533,21
Valor Total Cessão de Crédito	R\$ 1.519.178,51



CREDORES COM CESSÃO DE CRÉDITO OSCAR GOLDSCHMIDT	CRÉDITO AJ
RAZÃO SOCIAL	
A.L.P TRANSPORTES E REMOÇÃO	972,98
ACOS FLORIDA LTDA	399,50
ACQUA ARTEGIANA COMERCIAL LTDA	4.904,00
ALLIANCE LUBRIFICANTES LTDA.	885,00
ALTERNATIVA AMBIENTAL LTDA	755,72
AUXTER SOLUÇÕES EM MAQ. E EQUIP.	2.790,46
BERMO VALVULAS EQUIP. INDUSTRIAIS LTDA	1.028,16
BIGNARDI IND. E COM. DE PAPEIS E ARTEFATOS LTDA	3.003,31
BLUEPEX CONTROLE E SEGURANÇA EM TI LTDA	2.905,05
CLICHERLUX IND. E COM. DE CLICHES E MAT	17.067,77
DNG INDUSTRIA E COMÉRCIO DE EQUIPAMENTOS TERM	3.000,00
DUTRA MAQUINAS COMERCIAL E TECNICA LTDA	3.206,66
ECOLOGY LAVANDERIA E RECUPERADORA DE EXCEDENT	1.431,78
EDRASS ACESSÓRIOS INDUTRIAIS LTDA	636,56
ESPAÇIAL SUPR DE ESCRITORIO E INFORMATICA LTDA	219,40
ESPIRAL PARAFUSOS E FERRAMENTOS LTDA	1.105,65
HIDRO FERPAULO LTDA	197,20
INOZAGAM TEC SERV COMERCIO E SERVIÇOS LTDA	825,00
KASSUGA MATERIAIS PARA CONSTRUÇÃO	1.355,90
LAGUNA GESTÃO AMBIENTAL LTDA	2.671,63
METALURGICA AFIK LTDA	8.665,75
MIXANDI COM DE GASES E MAT DE SOLDA LTDA	375,00
PILAO AMIDOS LTDA	46.360,00
QUIMICLOR COMERCIAL LTDA	965,00
ROLLER SUL IMPORTAÇÃO E COMERCIO DE ROLAMENTOS	697,33
SAKAMOTO LUBRIFICANTES PEÇAS E SERVIÇOS	963,46
SO SAL ANFAMAR COMERCIO DE ALIMENTOS LTDA	800,00
SOLME DO BRASIL LTDA	5.600,00
TOMASONI INDUSTRIA DE MAQUINAS LTDA	260,00
VEDAPLAST VEDACOES E PLASTICOS IND	3.745,00
TOTAL PAGO CESSÃO DE CRÉDITO OSCAR GOLDSCHMIDT	117.793,27

CREDORES COM CESSÃO DE CRÉDITO	CRÉDITO AJ	PAGAMENTOS EFETUADOS		TOTAL VALORES (R\$)		
		Parc 02		PAGO	A PAGAR	GERAL
		VALOR	DATA PAGTO			
RAZÃO SOCIAL						
KLABIN S.A.	R\$ 631.645,30	R\$ 18.105,93	25/06/2021	18.105,93	613.539,37	631.645,30
KLINGELE PAPER NOVA CAMPINAS LTDA.	R\$ 887.533,21	R\$ 25.440,52	25/06/2021	25.440,52	862.092,69	887.533,21
TOTAL PAGO CESSÃO DE CRÉDITO	1.519.178,51	43.546,45		43.546,45	1.475.632,06	1.519.178,51



Classe IV– Credores Quirografários – ME e EPP.

RAZÃO SOCIAL	CRÉDITO AJ	PAGAMENTOS EFETUADOS		TOTAL VALORES (R\$)		
		Parc 01		PAGO	A PAGAR	GERAL
		VALOR	DATA PAGTO			
ALCIDES J SUSIN ROLAMENTOS	R\$ 3.450,00	R\$ 3.450,00	12/07/2019	R\$ 3.450,00	R\$ -	R\$ 3.450,00
COYOTE HARDWARE LTDA - ME	R\$ 351,50	R\$ 351,50	12/07/2019	R\$ 351,50	R\$ -	R\$ 351,50
IBILASER COMERCIO	R\$ 1.386,70	R\$ 1.386,70	12/07/2019	R\$ 1.386,70	R\$ -	R\$ 1.386,70
SINALIZACAO BRASIL L	R\$ 432,15	R\$ 432,15	15/07/2019	R\$ 432,15	R\$ -	R\$ 432,15
SINCRO BOR COM DE ART IND LTDA EPP	R\$ 288,96	R\$ 288,96	12/07/2019	R\$ 288,96	R\$ -	R\$ 288,96
VALMIRANDES PEREIRA AGUIS EPP	R\$ 1.859,50	R\$ 1.859,50	12/07/2019	R\$ 1.859,50	R\$ -	R\$ 1.859,50
TOTAL	R\$ 3.978.631,48	R\$ 7.768,81		R\$ 7.768,81	R\$ -	R\$ 7.768,81

RAZÃO SOCIAL	CRÉDITO AJ	PAGAMENTOS EFETUADOS		TOTAL VALORES (R\$)		
		Parc 01		PAGO	A PAGAR	GERAL
		VALOR	DATA PAGTO			
ÁGATHA COLLOR TINTAS E VERNIZES LTDA EPP	R\$ 518,00	R\$ 518,00	06/11/2019	R\$ 518,00	R\$ -	R\$ 518,00
CADUMITEC SERVIÇOS TÉCNICOS LTDA ME	R\$ 56,00	R\$ 56,00	06/11/2019	R\$ 56,00	R\$ -	R\$ 56,00
DANIEL AUGUSTO MAINENTE CIZOTO REPROGRÁFICOS ME	R\$ 967,00	R\$ 967,00	06/11/2019	R\$ 967,00	R\$ -	R\$ 967,00
DLX ILUMINACAO LTDA EPP	R\$ 2.200,00	R\$ 2.200,00	06/11/2019	R\$ 2.200,00	R\$ -	R\$ 2.200,00
HIDRO SUCE COM MANUT DE EQUIP HIDR LTDA EPP	R\$ 1.200,00	R\$ 1.200,00	06/11/2019	R\$ 1.200,00	R\$ -	R\$ 1.200,00
OSCAR GOLDSCHMIDT/JL TRANSPORTES RODOVIÁRIOS EIRELLI ME	R\$ 19.870,00	R\$ 19.870,00	06/11/2019	R\$ 19.870,00	R\$ -	R\$ 19.870,00
JOCILAN DE SOUZA MADEIRAS ME	R\$ 33.966,50	R\$ 33.966,50	06/11/2019	R\$ 33.966,50	R\$ -	R\$ 33.966,50
LOGFER PRODUTOS INDUSTRIAIS EIRELLI ME	R\$ 616,09	R\$ 616,09	06/11/2019	R\$ 616,09	R\$ -	R\$ 616,09
MADEIRAMIX COML EIRELI EPP	R\$ 1.153,34	R\$ 1.153,34	06/11/2019	R\$ 1.153,34	R\$ -	R\$ 1.153,34
NEW RUBBER ARTEFATOS DE BORRACHAS E PLASTICOS LTDA ME	R\$ 3.272,76	R\$ 3.272,76	06/11/2019	R\$ 3.272,76	R\$ -	R\$ 3.272,76
PLUSNUT COMERCIO DE MATERIAIS INDUSTRIAIS LTDA EPP	R\$ 2.482,07	R\$ 2.482,07	06/11/2019	R\$ 2.482,07	R\$ -	R\$ 2.482,07
RODRILIX TRANSPORTES LTDA ME	R\$ 900,00	R\$ 900,00	06/11/2019	R\$ 900,00	R\$ -	R\$ 900,00
SERVITEC LOGISTICA COMERCIO DE MAQUINAS E EQUIPAMENTOS	R\$ 14.515,80	R\$ 14.515,80	06/11/2019	R\$ 14.515,80	R\$ -	R\$ 14.515,80
SPAGUETI DE ACO COM DE ARAMES LTDA ME	R\$ 5.548,00	R\$ 5.548,00	06/11/2019	R\$ 5.548,00	R\$ -	R\$ 5.548,00
SSI CORREIAS INDUSTRIAIS IMPORTACAO EXPORTACAO E SERVIÇOS	R\$ 1.575,00	R\$ 1.575,00	06/11/2019	R\$ 1.575,00	R\$ -	R\$ 1.575,00
UNIMATIC COMERCIO DE ACESSORIOS INDUSTRIAIS LTDA ME	R\$ 1.035,80	R\$ 1.035,80	06/11/2019	R\$ 1.035,80	R\$ -	R\$ 1.035,80
TOTAL	R\$ 89.876,36	R\$ 89.876,36		R\$ 89.876,36	R\$ -	R\$ 89.876,36