



EXCELENTÍSSIMO SENHOR DOUTOR JUIZ DE DIREITO DA 1ª VARA DE FALÊNCIAS E RECUPERAÇÕES JUDICIAIS DO FORO CENTRAL DA COMARCA DA CAPITAL – SP.

Processo nº 1128854-59.2018.8.26.0100

Recuperação Judicial

AJ RUIZ CONSULTORIA EMPRESARIAL LTDA.,

Administradora Judicial nomeada nos autos da **Recuperação Judicial**, processo em epígrafe, requerida por **POUSO ALEGRE COMERCIAL E AGROPECUÁRIA S.A. (POUSO ALEGRE), FOTON AUMARK DO BRASIL IMPORTAÇÃO EXPORTAÇÃO E DISTRIBUIÇÃO DE VEÍCULOS S.A (FOTON) E LCM CAMINHÕES LTDA (LCM)**, processo em epígrafe, em observância ao disposto no artigo 22, II, alíneas “a” e “c” da Lei nº 11.101/2005, vem respeitosamente à presença de V. Excelência apresentar o **Relatório Mensal de Atividades das Recuperandas** referente ao mês de **agosto 2020**, em anexo (doc. 01).

Requer-se que as Recuperandas tomem ciência do relatório anexo e se manifestem acerca das considerações feitas.



Sendo o que tinha para o momento, esta Administradora Judicial coloca-se à inteira disposição de V. Excelência e sua Z. Serventia, dos nobres advogados das Recuperandas, dos credores e demais interessados, bem como do ilustre representante do Ministério Público para quaisquer esclarecimentos que se façam necessários.

Termos em que
Pede deferimento.

São Paulo, 28 de setembro de 2020.

AJ RUIZ CONSULTORIA EMPRESARIAL LTDA.

Administradora Judicial

JOICE RUIZ BERNIER

OAB/SP 126.769

CHRISTIANNE FLAQUER FERNANDES

OAB/SP nº 133.270

EDUARDO PERRONE

CRC 1 SP 283452

**RELATÓRIO DE ATIVIDADES DO MÊS DE AGOSTO DE 2020 – RECUPERAÇÃO
JUDICIAL FOTON AUMARK DO BRASIL, IMPORTAÇÃO, EXPORTAÇÃO E
DISTRIBUIÇÃO DE VEÍCULOS S.A., LCM CAMINHÕES LTDA. e POUSO ALEGRE
COMERCIAL E AGROPECUÁRIA S.A.**



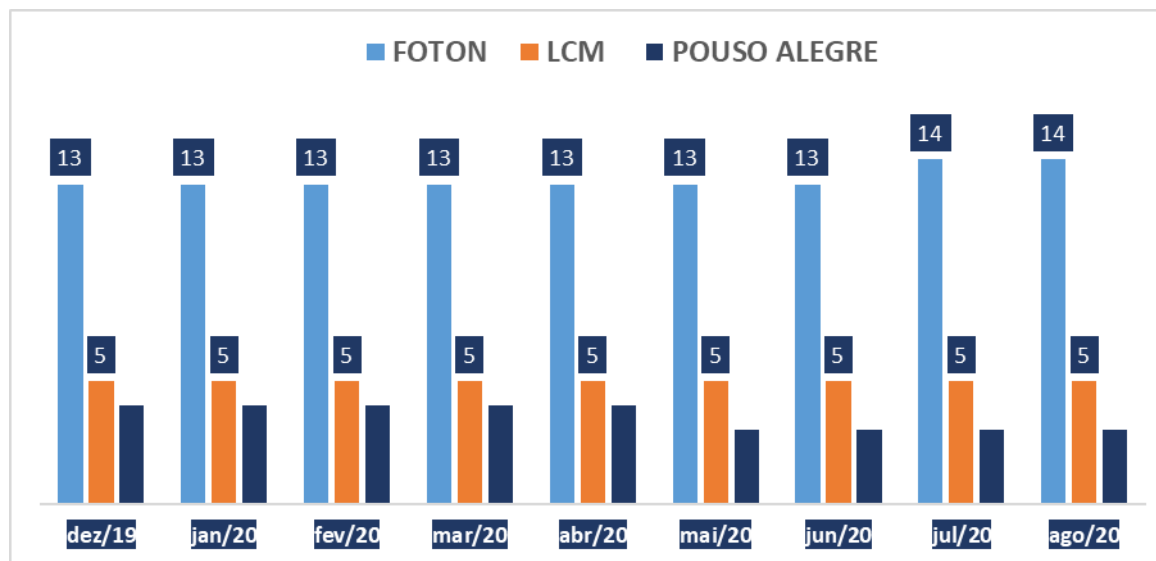
Processo nº 1128854-59-2018.8.26.0100

1ª Vara de Falências e Recuperações Judiciais

Foro Central da Comarca Da Capital – Estado de São Paulo.

1. DOS EMPREGADOS E FOLHA DE PAGAMENTO DO GRUPO FOTON.

Diante dos documentos apresentados pelos representantes das Recuperandas verificou-se o seguinte quadro de empregados das empresas em recuperação judicial:



INFORMAÇÕES FINANCEIRAS

2. ATIVO

Da análise da documentação apresentada, demonstra-se abaixo a composição do ativo do balanço especial a **agosto de 2020**, destacando alguns pontos a serem considerados:

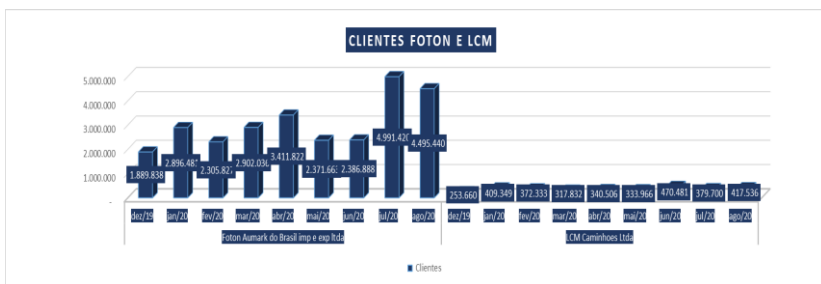
	Foton Aumark do Brasil imp e exp Ltda								
Ativo	dez/19	jan/20	fev/20	mar/20	abr/20	mai/20	jun/20	jul/20	ago/20
Ativo Circulante	22.169.757	23.117.134	22.582.880	23.574.641	24.679.392	25.823.329	26.365.155	34.058.681	34.023.619
Disponível	11.308	11.887	10.516	20.993	12.275	15.721	13.957	11.098	121.495
Clientes	1.889.838	2.896.481	2.305.827	2.902.036	3.411.822	2.371.663	2.386.888	4.991.420	4.495.440
Outros Créditos e adiant a fornecedores	11.662.174	11.795.236	12.037.528	12.179.582	12.350.397	13.210.576	13.514.171	19.362.169	19.622.151
Tributos a recuperar	3.822.607	3.836.324	3.853.019	3.858.271	4.059.523	4.329.062	4.535.777	4.624.560	4.678.515
Estoques	4.785.746	4.226.634	4.063.778	4.292.122	4.845.376	5.830.327	5.927.995	5.260.192	5.320.805
Despesas Pagas Antecipadamente									
Contas Transitórias	-1915,93	350.572	312.211	321.637	-	65.978 -	13.633 -	190.759 -	214.787
Ativo não Circulante	6.614.908	6.623.422	6.628.198	6.673.160	6.725.963	6.757.935	6.782.785	6.773.135	6.768.335
Outros créditos e partes relacionadas	5.845.666	5.854.180	5.858.957	5.903.918	5.956.721	5.988.693	6.013.543	6.003.893	5.999.093
Investimentos	769.242	769.242	769.242	769.242	769.242	769.242	769.242	769.242	769.242
TOTAL IMOBILIZADO PERM E DIFERIDO	45.096.373	45.043.684	44.990.994	44.938.615	44.931.257	44.837.719	44.785.552	44.612.984	44.562.695
Imobilizado	20.461.713	20.409.023	20.356.334	20.303.955	20.296.596	20.203.059	20.150.892	19.978.323	19.928.034
Intangível	1.483.314	1.483.314	1.483.314	1.483.314	1.483.314	1.483.314	1.483.314	1.483.314	1.483.314
Ativo Diferido	23.151.347	23.151.347	23.151.347	23.151.347	23.151.347	23.151.347	23.151.347	23.151.347	23.151.347

Ativo	LCM Caminhoes Ltda								
	dez/19	jan/20	fev/20	mar/20	abr/20	mai/20	jun/20	jul/20	ago/20
	2.144.389	2.483.030	2.376.654	2.396.901	2.519.966	2.508.777	2.454.835	2.353.018	2.293.179
Ativo Circulante	1.316.413	1.659.349	1.555.104	1.579.646	1.707.006	1.700.112	1.650.465	1.552.942	1.593.808
Disponível	7.022	8.673	7.428	4.994	6.712	8.235	7.267	6.516	5.716
Clientes	253.660	409.349	372.333	317.832	340.506	333.966	470.481	379.700	417.536
Outros Créditos e adiant a fornecedores	69.117	69.117	69.115	69.116	69.116	69.116	69.116	69.116	69.116
Tributos a recuperar	410.517	410.517	410.517	410.517	410.517	410.517	410.517	410.517	410.454
Estoques	576.097	761.693	695.711	777.187	880.155	878.278	693.084	687.093	690.986
Despesas Pagas Antecipadamente	-	-	-	-	-	-	-	-	-
Contas Transitórias									
Ativo não Circulante	827.976	823.681	821.550	817.255	812.960	808.665	804.370	800.076	699.371
Outros créditos e partes relacionadas	198.234	198.234	200.397	200.397	200.397	200.397	200.397	200.397	103.987
Investimentos									
TOTAL IMOBILIZADO PERM E DIFERIDO	629.742	625.447	621.153	616.858	612.563	608.268	603.973	599.679	595.384
Imobilizado	629.742	625.447	621.153	616.858	612.563	608.268	603.973	599.679	595.384
Intangível	0	0	0	0	0	0	0	0	0
Ativo Diferido	0	0	0	0	0	0	0	0	0

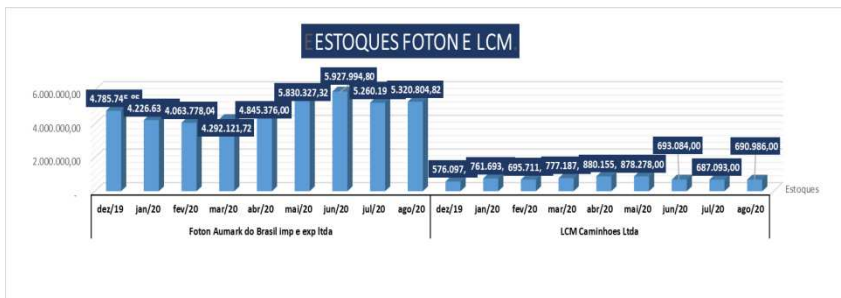
	Pouso Alegre Comercial e Agropecuaria S/A								
Ativo	dez/19	jan/20	fev/20	mar/20	abr/20	mai/20	jun/20	jul/20	ago/20
	17.105.215	15.870.325	17.643.016	23.078.988	24.846.809	24.814.574	25.195.381	22.910.200	25.140.625
Ativo Circulante	40.593.067	42.440.938	44.216.848	49.656.040	51.427.081	51.398.065	51.782.092	49.500.130	51.733.774
Disponível	32	29	29	29	28	28	28	28	28
Clientes									
Outros Créditos e adiant a fornecedores	40.593.035	42.440.909	44.216.819	49.656.011	51.427.053	51.398.037	51.782.064	49.500.102	51.733.746
Tributos a recuperar									
Estoques	0	0	0	0	0	0	0	0	0
Despesas Pagas Antecipadamente	0	0	0	0	0	0	0	0	0
Contas Transitórias									
Ativo não Circulante	-23.487.852	-26.570.613	-26.573.832	-26.577.052	-26.580.272	-26.583.491	-26.586.710	-26.589.930	-26.593.150
Outros créditos e partes relacionadas	20.183.242	20.183.242	20.183.242	20.183.242	20.183.242	20.183.242	20.183.242	20.183.242	20.183.242
Investimentos	-45.422.560	-48.502.102	-48.502.102	-48.502.102	-48.502.102	-48.502.102	-48.502.102	-48.502.102	-48.502.102
TOTAL IMOBILIZADO PERM E DIFERIDO	1.751.467	1.748.247	1.745.027	1.741.808	1.738.588	1.735.369	1.732.149	1.728.930	1.725.710
Imobilizado	1.751.467	1.748.247	1.745.027	1.741.808	1.738.588	1.735.369	1.732.149	1.728.930	1.725.710
Intangível	0	0	0	0	0	0	0	0	0
Ativo Diferido	0	0	0	0	0	0	0	0	0



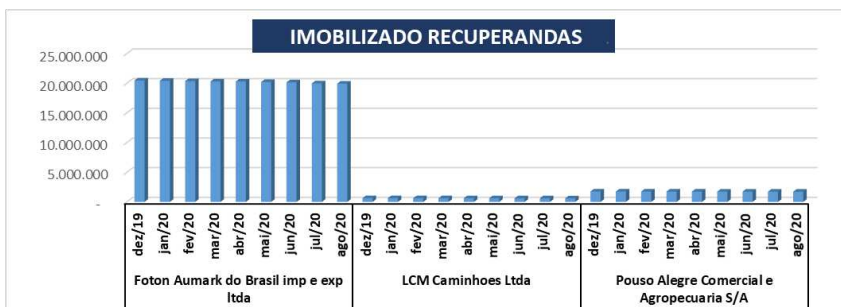
- Em agosto de 2020, as Recuperandas **FOTON** e **LCM** apresentaram *Ativos* de **R\$ 85.354.649,00** e **R\$ 2.293.179,00**.
- A **POUSO ALEGRE** apresentou um Ativo de **R\$ 22.140.625,00**.



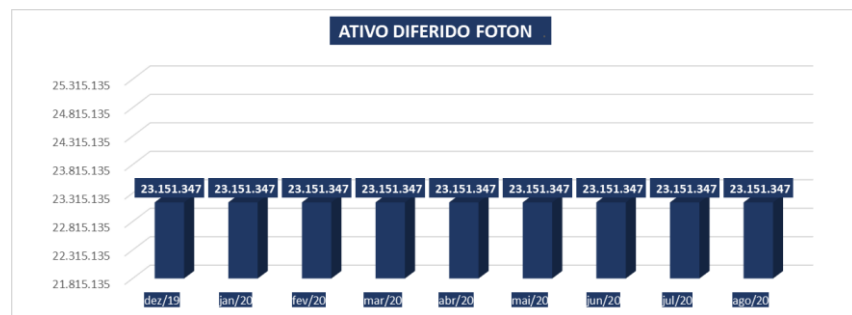
- Em agosto de 2020, as *contas de clientes* da **FOTON** e **LCM** registraram o valor de R\$ 4.912.976,00 representando uma redução de 9,33% em comparação ao mês anterior que contabilizava R\$ 5.371.120,00.



➤ No mês de **agosto de 2020**, a **FOTON** e **LCM** registraram um saldo no *estoque* no valor de R\$ 6.011.790,82, o que representa um pequeno aumento de 1% em relação ao mês anterior.



➤ No mês de **agosto de 2020**, a **FOTON** e **LCM** apresentaram um imobilizado consolidado de R\$ 20.523.418,27 e a Recuperanda **POUSO ALEGRE** contabilizou o imobilizado de R\$ 1.725.710,00.



➤ No mês de **agosto de 2020**, a **FOTON** apresentou o mesmo saldo no grupo *ativo diferido*, qual seja R\$ 23.151.347,00, comparando-se aos meses anteriores.

➤ **Índices de Liquidez:** As três empresas em recuperação estão operando com sua capacidade de pagamentos abaixo do esperado¹ conforme tabela abaixo.

	Foton Aumark do Brasil imp e exp Ltda								
	dez/19	jan/20	fev/20	mar/20	abr/20	mai/20	jun/20	jul/20	ago/20
índice de liquidez corrente	0,32	0,32	0,32	0,33	0,34	0,35	0,35	0,41	0,41
índice de liquidez geral	0,55	0,55	0,55	0,55	0,55	0,56	0,56	0,59	0,59

	LCM Caminhos Ltda								
	dez/19	jan/20	fev/20	mar/20	abr/20	mai/20	jun/20	jul/20	ago/20
índice de liquidez corrente	0,31	0,36	0,35	0,36	0,38	0,38	0,37	0,36	0,37
índice de liquidez geral	0,86	0,86	0,86	0,86	0,87	0,87	0,87	0,87	0,87

	Pouso Alegre Comercial e Agropecuaria S/A								
	dez/19	jan/20	fev/20	mar/20	abr/20	mai/20	jun/20	jul/20	ago/20
índice de liquidez corrente	0,75	0,79	0,82	0,92	0,95	0,95	0,96	0,92	0,96
índice de liquidez geral	0,78	0,81	0,84	0,93	0,96	0,96	0,96	0,93	0,96

¹ O índice ideal seria acima de 1,0.

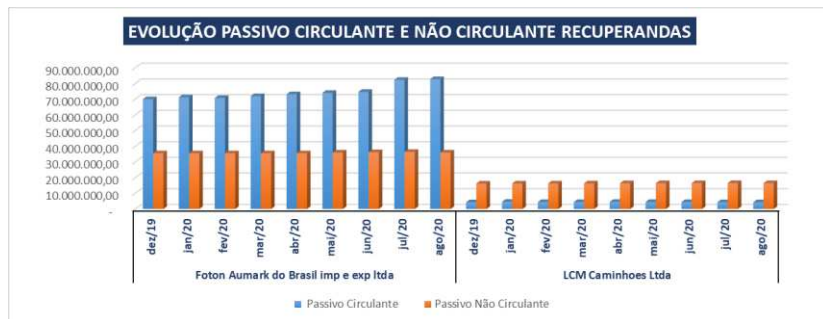
3. PASSIVO

No tocante ao Passivo, demonstra-se a evolução abaixo, bem como se faz as seguintes considerações:

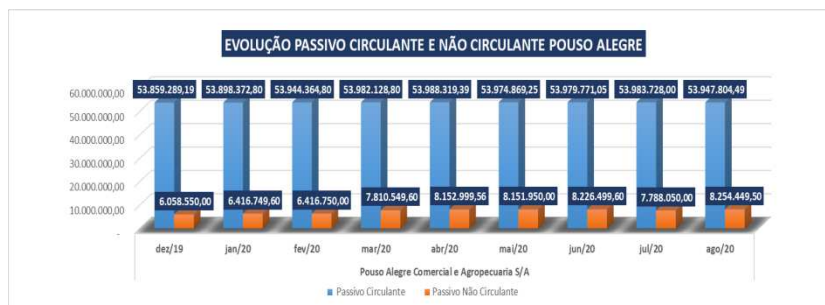
Passivo	Foton Aumark do Brasil imp e exp Ltda								
	dez/19	jan/20	fev/20	mar/20	abr/20	mai/20	jun/20	jul/20	ago/20
	73.881.038	74.784.240	74.202.072	75.186.415	76.336.612	77.418.983	77.933.492	85.444.800	85.354.649
Passivo Circulante	70.008.155	71.244.075	70.808.006	71.965.066	73.173.192	74.035.509	74.700.190	82.336.363	82.816.746
Emprestimos e financiamentos Circulante	3.507.078	3.507.078	3.507.078	3.507.078	3.507.078	3.507.078	3.507.078	3.507.078	3.507.078
Fornecedores	48.564.964	49.708.769	49.070.737	49.979.824	50.952.311	51.716.125	52.168.444	54.081.689	54.269.578
Obrigações Trabalhistas e Previdenciárias	9.626.005	9.634.636	9.846.909	9.918.962	10.008.225	10.036.420	10.117.075	10.176.879	10.298.999
Impostos e contribuições a recolher	7.622.611	7.692.162	7.733.831	7.835.005	7.972.699	8.105.290	8.237.121	8.493.729	8.664.102
outras obrigações	92.591	897	1.559	1.549	350	475	350	5.406.867	5.406.867
Provisões	375.979	375.979	375.979	375.979	375.979	375.979	375.979	375.979	375.979
Contas Transitórias	218.926	324.554	271.913	346.668	356.550	294.142	294.142	294.142	294.142
Passivo Não Circulante	35.539.972	35.502.204	35.519.586	35.525.066	35.519.682	36.011.080	36.191.888	36.424.250	36.006.506
Emprestimos e Financiamentos não circula	31.792.446	31.792.446	31.792.446	31.792.446	31.792.446	31.792.446	31.792.446	31.792.446	31.792.446
Impostos e Contribuições e Recolher	352.199	352.199	352.199	352.199	352.199	352.199	352.199	352.199	352.199
Empresas Ligadas	2.737.509	2.699.741	2.717.123	2.722.603	2.717.219	3.208.617	3.389.426	3.621.788	3.204.044
Outros Exigíveis a Longo prazo	657.817	657.817	657.817	657.817	657.817	657.817	657.817	657.817	657.817
Contas Transitórias									
Patrimonio Líquido	- 31.667.089 -	- 31.962.039 -	- 32.125.519 -	- 32.303.716 -	- 32.356.262 -	- 32.627.606 -	- 32.958.586 -	- 33.315.813 -	- 33.468.604
Capital Social	106.700.000	106.700.000	106.700.000	106.700.000	106.700.000	106.700.000	106.700.000	106.700.000	106.700.000
Lucros ou (-) Prejuízos Acumulados	-135.575.433	-138.367.089	-138.367.089	-138.367.089	-138.367.089	-138.367.089	-138.367.089	-138.367.089	-138.367.089
Lucros ou Prejuízos no Exercício Corrente	-2.791.656	-294.950	-458.430	-636.627	-689.173	-960.517	-1.291.497	-1.648.724	-1.801.515
Ajuste de Anos Anteriores									

Passivo	LCM Caminhoes Ltda								
	dez/19	jan/20	fev/20	mar/20	abr/20	mai/20	jun/20	jul/20	ago/20
	2.144.389	2.483.030	2.376.654	2.396.901	2.519.966	2.508.777	2.454.835	2.353.018	2.293.179
Passivo Circulante	4.282.950	4.575.457	4.449.898	4.428.823	4.516.784	4.497.603	4.416.665	4.314.587	4.320.095
Emprestimos e financiamentos Circulante	0	0	0	0	0	0	0	0	0
Fornecedores	378.775	657.893	505.262	479.360	565.138	539.561	454.284	339.685	333.098
Obrigações Trabalhistas e Previdenciárias	3.240.649	3.253.166	3.278.705	3.281.316	3.282.984	3.288.998	3.297.638	3.307.207	3.116.706
Impostos e contribuições a recolher	612.209	613.081	614.614	616.830	617.551	617.933	616.832	616.584	617.357
outras obrigações	51.317	51.317	51.317	51.317	51.111	51.111	47.911	51.111	51.112
Provisões	0	0	0	0	0	0	0	0	201.822
Contas Transitórias									
Passivo Não Circulante	16.221.416	16.273.095	16.293.213	16.351.801	16.429.094	16.483.214	16.521.030	16.532.557	16.485.964
Emprestimos e Financiamentos não circula	145.753	189.082	204.551	219.039	246.332	261.072	274.038	294.954	331.116
Impostos e Contribuições e Recolher									
Empresas Ligadas	16.045.184	16.053.534	16.058.183	16.102.283	16.152.283	16.191.663	16.216.513	16.207.124	16.124.369
Outros Exigíveis a Longo prazo	30.479	30.479	30.479	30.479	30.479	30.479	30.479	30.479	30.479
Contas Transitórias									
Patrimonio Liquido	- 18.359.977	- 18.365.522	- 18.366.457	- 18.383.723	- 18.425.912	- 18.472.040	- 18.482.860	- 18.494.126	- 18.512.880
Capital Social	5.000.000	5.000.000	5.000.000	5.000.000	5.000.000	5.000.000	5.000.000	5.000.000	5.000.000
Lucros ou (-) Prejuízos Acumulados	-22.932.242	-23.359.977	-23.359.977	-23.359.977	-23.359.977	-23.359.977	-23.359.976	-23.359.977	-23.359.977
Lucros ou Prejuízos no Exercício Corrente	-427.735	-5.545	-6.480	-23.746	-65.935	-112.063	-122.884	-134.149	-152.903
Ajuste de Anos Anteriores	0	0	0	0	0	0	0	0	0

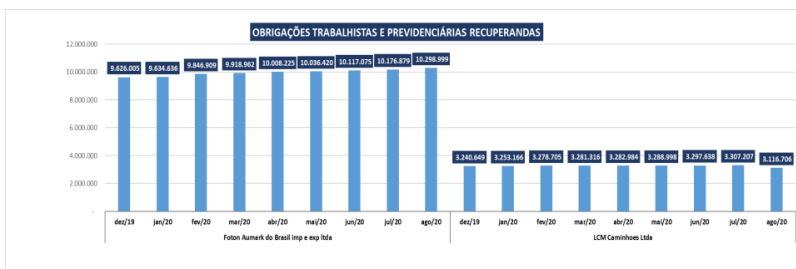
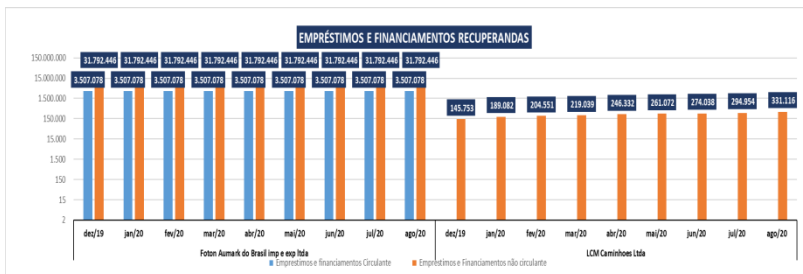
	Pouso Alegre Comercial e Agropecuaria S/A								
Passivo	dez/19	jan/20	fev/20	mar/20	abr/20	mai/20	jun/20	jul/20	ago/20
Passivo Circulante	53.859.289	53.898.373	53.944.365	53.982.129	53.988.319	53.974.869	53.979.771	53.983.728	53.947.804
Emprestimos e financiamentos Circulante Fornecedores	45.980.945	45.980.945	45.980.945	45.980.945	45.980.945	45.980.945	45.980.945	45.980.945	45.980.945
Obrigações Trabalhistas e Previdenciárias	577.743	578.714	577.743	581.539	582.520	583.501	585.376	586.365	552.354
Impostos e contribuições a recolher	2.168.403	2.170.274	2.184.998	2.186.725	2.191.934	2.177.504	2.180.529	2.183.497	2.181.584
outras obrigações	5.132.198	5.168.439	5.200.680	5.232.921	5.232.921	5.232.921	5.232.921	5.232.921	5.232.921
Provisões									
Contas Transitórias									
Passivo Não Circulante	6.058.550	6.416.750	6.416.750	7.810.550	8.153.000	8.151.950	8.226.500	7.788.050	8.254.450
Emprestimos e Financiamentos não circula	6.046.050	6.404.250	6.404.250	7.798.050	8.140.500	8.139.450	8.214.000	7.775.550	8.206.950
Impostos e Contribuições e Recolher									
Empresas Ligadas	12.500	12.500	12.500	12.500	12.500	12.500	12.500	12.500	47.500
Outros Exigíveis a Longo prazo									
Contas Transitórias									
Patrimonio Liquido	- 42.812.623	- 44.444.796	- 42.718.099	- 38.713.691	- 37.294.509	- 37.312.245	- 37.010.887	- 38.861.576	- 37.061.627
Capital Social	136.301.794	136.301.794	136.301.794	136.301.794	136.301.794	136.301.794	136.301.794	136.301.794	136.301.794
Lucros ou (-) Prejuízos Acumulados	- 178.466.964	- 178.466.964	- 182.197.957	- 182.197.957	- 182.197.957	- 182.197.957	- 182.197.957	- 182.197.957	- 182.197.957
Lucros ou Prejuízos no Exercício Corrente	- 647.452	- 2.279.626	3.178.065	7.182.473	8.601.655	8.583.919	8.885.276	7.034.587	8.834.537
Ajuste de Anos Anteriores									



➤ No mês de **agosto de 2020** a **FOTON** e **LCM** registraram um *passivo circulante* de R\$ 82.816.746,35 e R\$ 4.320.095,00, respectivamente.



➤ No mês de **agosto de 2020** a **POUSO ALEGRE** registrou um *passivo circulante* de R\$ 53.947.804,49.



- Em agosto de 2020, a FOTON e LCM registraram na conta de Empréstimos e Financiamentos de Curto prazo o valor de R\$ 3.507.078,00 e R\$ 0,00, sem alterações.
- A POUSO ALEGRE registrou o valor de R\$ 45.980.945,00, sem alteração.

- Em agosto de 2020, o passivo trabalhista da FOTON foi de R\$ 10.298.999,00, da LCM foi de R\$ 3.116.706,00, e da POUSO ALEGRE foi de R\$ 2.181.584,00.

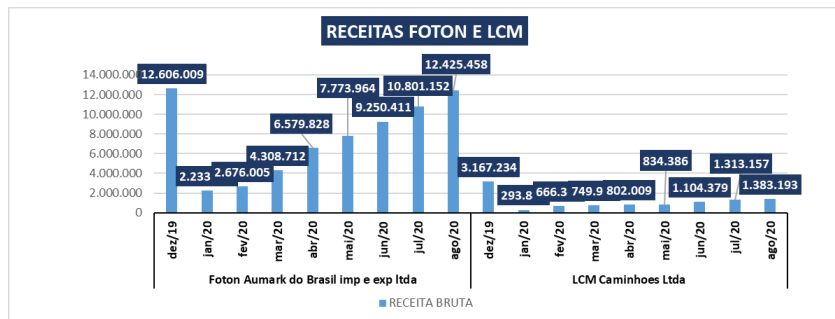
4. DEMONSTRAÇÃO DE RESULTADOS

Com base na documentação enviada pelas Recuperandas, apresenta-se a planilha abaixo e destaca-se o que segue:

Receitas	Foton Aumark do Brasil imp e exp Ltda								
	dez/19	jan/20	fev/20	mar/20	abr/20	mai/20	jun/20	jul/20	ago/20
Receita Bruta de Vendas	12.567.291	2.233.625	2.676.005	4.308.712	6.579.828	7.773.964	9.250.411	10.801.152	12.425.458
Receita de Comercialização	38.718	0	0	0	0	0	0	0	0
(-) Deduções sobre receita de Vendas	-4.079.542	-297.500	-448.548	-713.494	-1.062.255	-1.272.952	-1.655.820	-1.992.136	-2.271.370
(=) Receita Operacional Líquida	8.526.467	1.936.125	2.227.457	3.595.218	5.517.573	6.501.012	7.594.591	8.809.016	10.154.088
(-) Custo dos produtos vendidos	-6.913.106	-1.717.159	-1.881.345	-3.167.610	-4.914.254	-5.828.607	-6.976.173	-8.332.953	-9.596.086
(-) Custo dos serviços									
Outros custos diretos / indiretos									
(=) Lucro Bruto	1.613.362	218.967	346.112	427.607	603.320	672.405	618.418	476.063	558.002
(-/+ Despesas / receitas operacionais	-4.405.017	-513.713	-802.045	-1.063.361	-1.295.005	(1.634.574)	(1.910.883)	(2.124.116)	(2.360.691)
(=) Lucro operacional antes do resultado financeiro	-2.791.656	-294.746	-455.933	-635.754	-691.686	-962.169	-1.292.465	-1.648.053	-1.802.689
Resultado de Equivalencia Patrimonial									
Receita Financeira		1.565	1.990	4.817	10.579	11.821	12.104	13.163	14.008
Despesa Financeira	-	1.769 -	4.486 -	5.690 -	8.066 -	10.168 -	11.135 -	13.835 -	12.834
(=) Lucro Operacional Antes do Imposto de Renda e contribuição social	-2.791.656	-294.950	-458.430	-636.627	-689.173	-960.517	-1.291.497	-1.648.724	-1.801.515
(-) Imposto de Renda									
(-) Contribuição Social									
(=) Lucro ou Prejuízo Líquido do exercício	-2.791.656	-294.950	-458.430	-636.627	-689.173	-960.517	-1.291.497	-1.648.724	-1.801.515

Receitas	LCM Caminhoes Ltda									
	dez/19	jan/20	fev/20	mar/20	abr/20	mai/20	jun/20	jul/20	ago/20	
Receita Bruta de Vendas	3.038.887	288.901	650.616	718.694	766.926	794.855	1.055.511	1.256.480	1.313.549	
Receita de Comercialização	128.347	4.986	15.750	31.293	35.083	39.531	48.868	56.677	69.644	
(-) Deduções sobre receita de Vendas	-109.630	-1.269	-2.846	-101.061	-102.106	-103.046	-104.659	-105.851	-107.879	
(=) Receita Operacional Líquida	3.057.604	292.618	663.520	648.926	699.903	731.340	999.720	1.207.306	1.275.314	
(-) Custo dos produtos vendidos	-2.577.992	-225.046	-464.121	-404.704	-446.098	-471.501	-700.747	-857.221	-879.682	
(-) Custo dos serviços										
Outros custos diretos / indiretos										
(=) Lucro Bruto	479.612	67.572	199.399	244.222	253.805	259.839	298.973	350.085	395.632	
(-/+ Despesas / receitas operacionais	883.769	-71.942	-204.106	-263.840	-310.046	-360.688	-410.235	-471.475	-534.366	
(=) Lucro operacional antes do resultado financeiro	-404.157	-4.370	-4.707	-19.618	-56.241	-100.849	-111.262	-121.390	-138.734	
Resultado de Equivalencia Patrimonial										
Receita Financeira			3	3	102	102	102	102	102	
Despesa Financeira	-23.578	-1.175	-1.776	-4.131	-9.796	-11.316	-11.723	-12.861	-14.271	
(=) Lucro Operacional Antes do Imposto de Renda e contribuição social	-427.735	-5.545	-6.480	-23.746	-65.935	-112.063	-122.883	-134.149	-152.903	
(-) Imposit de Renda										
(-) Contribuição Social										
(=) Lucro ou Prejuízo Líquido do exercício	-427.735	-5.545	-6.480	-23.746	-65.935	-112.063	-122.883	-134.149	-152.903	

Receitas	Pouso Alegre Comercial e Agropecuaria S/A								
	dez/19	jan/20	fev/20	mar/20	abr/20	mai/20	jun/20	jul/20	ago/20
Receita Bruta de Vendas	0	0	0	0	0	0	0	0	0
Receita de Comercialização	0	0	0	0	0	0	0	0	0
(-) Deduções sobre receita de Vendas									
(=) Receita Operacional Líquida	0	0	0	0	0	0	0	0	0
(-) Custo dos produtos vendidos									
(-) Custo dos serviços									
Outros custos diretos / indiretos									
(=) Lucro Bruto	0	0	0	0	0	0	0	0	0
(-/+ Despesas / receitas operacionais	-1.401.377	-1.453.324	-111.835	-169.929	-196.998	-200.348	-211.867	-222.443	-233.018
(=) Lucro operacional antes do resultado financeiro	-1.401.377	-1.453.324	-111.835	-169.929	-196.998	-200.348	-211.867	-222.443	-233.018
Resultado de Equivalência Patrimonial	-3.308.895	-3.308.895	0	0	0	0	0	0	0
Receita Financeira	979.278	2.482.593	3.289.900	7.352.402	8.798.653	8.784.267	9.097.143	7.257.030	9.067.555
Despesa Financeira									
(=) Lucro Operacional Antes do Imposto de Renda e contribuição social	-3.730.993	-2.279.626	3.178.065	7.182.473	8.601.655	8.583.919	8.885.276	7.034.587	8.834.537
(-) Imposto de Renda									
(-) Contribuição Social									
(=) Lucro ou Prejuízo Líquido do exercício	-3.730.993	-2.279.626	3.178.065	7.182.473	8.601.655	8.583.919	8.885.276	7.034.587	8.834.537



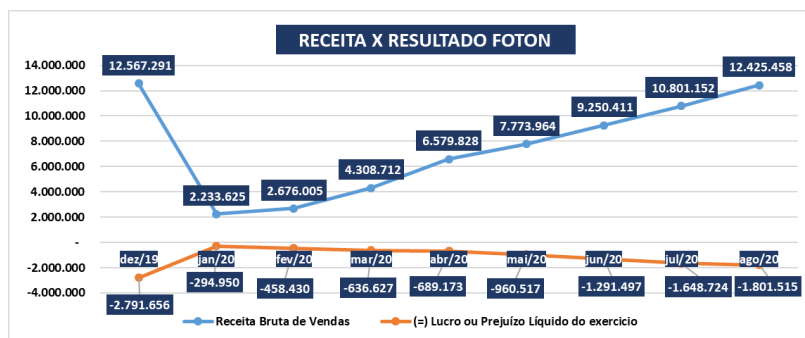
➤ Em agosto de 2020, a FOTON e LCM apresentaram um faturamento acumulado de R\$ 12.425.458,00 e R\$ 1.383.193,00, respectivamente.



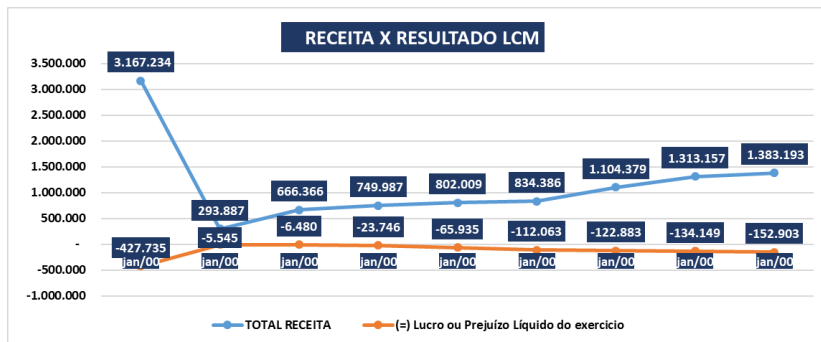
➤ A FOTON, no mês de agosto de 2020, apresentou um faturamento acumulado de R\$ 12.425.458,00 e um custo de R\$ -9.596.086,00 que representa 77% do faturamento bruto da Recuperanda.



➤ A **POUSO ALEGRE**, no mês de **agosto de 2020**, demonstrou uma receita financeira de R\$ 9.067.555,00, referente a variação cambial.



➤ No mês de **agosto de 2020**, a **FOTON** registrou um resultado líquido negativo com um saldo contabilizado de R\$ -1.801.515,00, conforme gráfico ao lado.



➤ Em agosto de 2020, a LCM apresentou um faturamento de R\$ 1.383.193,00 e um resultado negativo de R\$ - 152.903,00.

5. DA FISCALIZAÇÃO DAS ATIVIDADES DAS RECUPERANDAS – IMPACTOS DA PANDEMIA DO COVID-19

Conforme anteriormente noticiado, em razão das importantes e necessárias medidas de prevenção e restrições impostas pelas autoridades competentes por força da pandemia do COVID-19, a equipe da Administradora Judicial ficou impossibilitada de realizar vistorias in loco nos estabelecimentos das **Recuperandas** para fiscalização de suas atividades, tal como vinha sendo feito até então.

Assim, como forma de manter a fiscalização das atividades, sem prejuízos dos contatos ordinariamente mantidos entre nossas equipes e profissionais, foi solicitado aos administradores e representantes das Recuperandas que apresentassem relatórios periódicos com informações detalhadas acerca dos impactos experimentados no cotidiano empresarial.

Atendendo ao quanto solicitado pela Administradora Judicial, os representantes das Recuperandas apresentaram os relatórios anexos (doc. 02, 03,04 e 05), nos quais, informaram, em síntese que :

- *No mês de agosto foram faturadas 13 unidades, o que não só é superior ao mês anterior, mas também registra a marca do mesmo faturamento do ano todo de 2019. Ou seja em oito meses alcançaram um valor superior aos 12 meses de 2019.*
- *Uma queda de vendas de peças na LCM Caminhões, mas por outro lado um crescimento de vendas de serviços de mais de 45% em relação ao mês anterior.*
- *No dia 14 de setembro foi desembarçado o lote de 48 cabines para a continuidade da produção de caminhões no Brasil.*
- *No mês de setembro faturaram 12 unidades, sendo que já no início do mês ultrapassamos o total em valor de 2019.*

6. CALENDÁRIO PROCESSUAL

RECUPERAÇÃO JUDICIAL - GRUPO FOTON		
Processo nº 1128854-59.2018.8.26.0100 - 1ª VFRJ DA CAPITAL/SP		
DATA	EVENTO	LEI 11.101/05
17/12/2018	Distribuição do pedido de RJ	-
19/12/2018	Deferimento do Processamento RJ (fls. 756/762)	Art. 52
07/01/2019	Termo de Compromisso	Art. 33
22/01/2019	Publicação do Deferimento do Processamento da RJ (fls. 1524)	-
07/05/2019	Publicação do 1º Edital (DJE e Jornal de grande circulação)	Art. 52 § 1º
22/05/2019	Prazo Fatal para apresentação das Habilitações/Divergências administrativas (15 dias da publicação do 1º edital)	Art. 7º § 1º
20/03/2019	Apresentado Plano de Recuperação Judicial (60 dias da publicação do deferimento do processamento da RJ) – fls. 1980/2179	Art. 53
05/07/2019	Apresentada da Relação de Credores do AJ	Art. 7º § 2º
07/10/2019	Publicação do Edital - Lista de Credores AJ	Art. 7º, II
17/10/2019	Prazo fatal para apresentação das Impugnações Judiciais – Relação de Credores AJ	Art. 8º
02/09/2020	Publicação do Edital - Convocação AGC (DJE)	Art. 36

23/09/2020	Assembleia Geral de Credores - 1ª Convocação	Art. 37
30/09/2020	Assembleia Geral de Credores - 2ª Convocação (Aprovação do Plano)	Art. 37
-	Decisão (Homologação do PRJ e concessão da RJ)	Art. 58
-	Publicação da decisão (Homologação do PRJ e concessão da RJ)	Art. 58

7. QUADRO GERAL DE CREDORES PROVISÓRIO.

Junta ao presente relatório o **QUADRO GERAL DE CREDORES PROVISÓRIO** das Recuperandas **LCM** e **FOTO** (doc. 06) e da Recuperanda **POUSO ALEGRE** (doc. 07).

8. CONSIDERAÇÕES FINAIS

Todas as empresas em recuperação, **POUSO ALEGRE**, **LCM**, **FOTON**, no mês de **agosto de 2020**, continuam a apresentar em seus relatórios contábeis *Patrimônio Líquido Negativo*, em razão dos prejuízos acumulados nos últimos anos e dos resultados negativos do exercício.

A **POUSO ALEGRE** continuou a apurando um resultado positivo, causado pela contabilização de variações cambiais e equivalência patrimonial contabilizando o valor de R\$ 8.834.537,00.

Conforme demonstrações contábeis apresentadas, a **FOTON** e a **LCM** geraram um faturamento acumulado de R\$ 12.425.458,00 e R\$ 1.383.193,00, respectivamente A **POUSO ALEGRE** não contabilizou faturamento no ano de 2020.

São Paulo 28 de agosto de 2020.

Boletim Atividades Foton/LCM: 28 de agosto de 2020

Iniciamos a semana desovando os containers liberados na última sexta-feira e logo demos andamento para a inspeção de entrega, onde tropicalizamos cada unidade de forma que possa ser faturada e entregue aos concessionários. Oito unidades foram faturadas esta semana e todas entregues. Infelizmente a moeda nacional sofreu uma grande desvalorização nos últimos dias, comprometendo os custos dos caminhões com um impacto negativo de 9%. Um novo boletim de vendas foi enviado para a rede com os preços dos novos modelos e com uma majoração média de 2,79% nos modelos atuais. Esta majoração não cobre o aumento do custo atual, mas é um equilíbrio entre os valores praticados no mercado e nossa projeção de cambio para os próximos meses.


Estivemos na Dana em Sorocaba-SP durante toda manhã de quarta-feira para garantir que não houvesse mais atrasos na entrega. Os eixos foram entregues conforme nova previsão nesta quarta-feira dia 26 de agosto no final do dia. Três unidades já montadas com os eixos escravos foram substituídas com os eixos adequados e faturadas esta semana.



Isso totaliza 13 unidades faturadas no mês, superando as 12 unidades do mês anterior. Infelizmente 90% do faturamento ocorreu nos últimos dias do mês, dificultando a liquidação de nossos compromissos, mas com esforço de toda equipe conseguimos garantir as atividades previstas do mês.



Esta marca de 13 unidades no mês de Agosto não só é superior ao mês anterior, mas também registra a marca do mesmo faturamento do ano todo de 2019. Ou seja em oito meses já alcançamos um valor superior aos 12 meses de 2019. Se considerarmos o mesmo período de Jan-Ago 2019 e 2020 estamos com faturamento 43% superior em 2020.



Faturamento acumulado 2020 x 2019



Faturamento acumulado 2020 x Jan-Ago 2019

Uma nova rodada de reunião com o Santander ocorreu esta semana de forma bastante produtiva. A meta estabelecida é de implantação da operação de financiamento do atacado em até 90 dias o que convergirá com a chegada dos lotes maiores de caminhões e o aumento da produção local em novembro e dezembro de 2020.

Nossa equipe de pós venda concluiu mais dois treinamentos completos junto aos novos concessionários habilitando-os a prestarem serviços de manutenção nos caminhões. Isso atende nosso cronograma de nomeações e incrementa as vendas de peças.

A empresa VCA continua descredenciada pelo IBAMA, assim não poderá finalizar os processos que já estavam em andamento com a mesma. A homologação do caminhão de 6 toneladas que já estava em curso, deverá ser submetida novamente desta vez a CETESB, única entidade credenciada no momento para concluir o processo. Isso é um retrocesso no processo que já estava quase finalizado. Já apresentamos de forma preliminar nosso processo para CETESB que indicou a necessidade de alguns documentos complementares, apesar da VCA, antiga entidade credenciada não ter requerido o mesmo. Estaremos providenciando os documentos e assim que possível serão submetidos no processo.

Após a preparação dos caminhões de 11 toneladas que chegaram no início do mês concluímos os testes de ruído na pista de teste da Mercedes em Iracemápolis com êxito. Nossos caminhões atingiram um nível de ruído de 76,5dB quando o limite é 78 dB. A homologação deste modelo será requerida diretamente com a CETESB. Estivemos reunidos com a CETESB onde apresentamos todo o processo e os documentos que haviam sido apresentados para VCA, antiga empresa credenciada. Infelizmente a CETESB solicitou ainda outros documentos e pela nossa avaliação não será possível conseguir.





A alternativa será fazer os testes de emissão de poluentes aqui no Brasil.

Já estamos em tratativas com a Cummins no Brasil, representante da Cummins China fabricante dos motores para nos apoiar nesses testes e para utilizar seu laboratório o mais breve possível.

Nossa equipe de engenharia providenciou todo material referente ao processo da etapa fabril de tratamento anticorrosivo e pintura para os veículos comerciais leves, seguindo as orientações passadas na reunião anterior com o MDIC. Já recebemos um retorno positivo conforme e-mail do dia 23 de agosto de 2020, e iremos dar continuidade no mesmo padrão para as demais etapas fabris dos comerciais leves e dos caminhões.

RD Ricardo Debiazi Zomer <ricardo.zomer@mdic.gov.br> Leandro Gedanken; Margarete Maria Gandini; Gustavo Duarte VICTER; + 1
RES: RES: Documentos Foton - Programa Inovar-Auto

Prezado,

A documentação apresentada está bastante aderente ao que conversamos. Pode seguir este padrão para as demais etapas fabris e/ou outros esclarecimentos que julgarem importantes para nossa análise.

At.te,

Ricardo Zomer

De: Leandro Gedanken <leandro.gedanken@fotonmotors.com.br>

Enviada em: domingo, 23 de agosto de 2020 10:26

Para: Margarete Maria Gandini <margarete.gandini@mdic.gov.br>

Cc: Gustavo Duarte VICTER <Gustavo.VICTER@mdic.gov.br>; Ricardo Debiazi Zomer <ricardo.zomer@mdic.gov.br>; Marcio Vita - Foton Motors <mivita@fotonmotors.com.br>

Assunto: RES: RES: Documentos Foton - Programa Inovar-Auto

Margarete e Ricardo

Bom dia

Conforme alinhado em nossa reunião da última sexta-feira 21/08/20, fiz a descrição de um processo referente a etapa fabril de tratamento anticorrosivo e pintura para os veículos comerciais leves, seguindo as orientações passadas.

Aguardo um retorno com a indicação se a forma que foi feito e os dados apresentados atendam suas necessidades.

Com o alinhamento do modelo do relatório irei providenciar no mesmo formato para as demais etapas produtivas para comerciais leves e também os caminhões.

No link abaixo estão os anexos identificados que o relatório aponta.

https://fotonmotors-my.sharepoint.com/:f:/g/personal/leandro_gedanken_fotonmotors_com_br/EplcV2YUelBCsDpaPLtuf3QBr5imDlm6isx5sVvtg?e=FBh55i

O mês de agosto ainda não encerrou, mas faltando apenas um dia útil, podemos notar uma queda de vendas de peças na LCM Caminhões, mas por outro lado um crescimento de vendas de serviços de mais de 45% em relação ao mês anterior. Esta última semana foi a mais movimentada com mais de 50% das vendas do mês. O acumulado de venda no mês de agosto está, mesmo com a queda 14% acima da média mensal de 2020. Entramos em setembro com algumas possibilidades de vendas de caminhões, o que não ocorreu em agosto por conta da falta de caminhões, uma vez que chegaram apenas na última semana de agosto e a prioridade das primeiras entregas foram para os concessionários que já estavam comprometidos com o cliente final.



São Paulo 11 de setembro de 2020.

Boletim Atividades Foton/LCM: 11 de setembro de 2020

Esta semana recebemos no porto de Rio Grande - RS um lote de 48 cabines para a continuidade da produção de caminhões no Brasil. Os tramites burocráticos e o pagamento da nacionalização foi concluído e no início da próxima semana deverá ser desembaraçado para a devida conferencia e separação.

Três unidades caminhões foram faturados esta semana, sendo um importado e duas unidades fabricadas localmente. Já temos 6 unidades no total faturado este mês, o que representa 46% do volume do faturado no mês anterior.

Os CATs dos caminhões de 6 e 11 toneladas foram emitidos pelo DENATRAN esta semana.



MINISTÉRIO DA INFRAESTRUTURA
SECRETARIA NACIONAL DE TRANSPORTES TERRESTRES
DEPARTAMENTO NACIONAL DE TRÁNSITO
COORDENAÇÃO DE SEGURANÇA VEICULAR

CERTIFICADO DE ADEQUAÇÃO A LEGISLAÇÃO DE TRÁNSITO Nº CAT 0786/2020/COSEV-
DENATRAN/DENATRAN/SNTT

Brasília, 20 de agosto de 2020.

O Departamento Nacional de Tránsito (DENATRAN), em cumprimento ao que dispõe a Portaria nº 190/09 do DENATRAN, concede com base na documentação apresentada, constante do processo nº 50000.024544/2020-97 DENATRAN, o presente CERTIFICADO, a FOTON MOTOR DO BRASIL VENDA LTDA, CNPJ Nº 27.580.185/0001-07 referente ao veículo abaixo especificado:

MARCA/MODELO/VERSÃO: I/FOTON AUMARK S 6.5
CODIGO MARCA/MODELO/VERSÃO: 350413
ESPECIE/TIPO: CARGA/CAMINHÃO
CARROÇARIA: INACABADA
LOTAÇÃO: CONDUTOR + 02 PASSAGEIROS
CAPACIDADE DE CARGA: 3,604t
PBT: 6,080t
CMT: 9,000t
Nº DE EIXOS: 02 EIXOS
FABRICANTE: BEIQI FOTON MOTOR CO LTDA
PAIS DE FABRICAÇÃO/ORIGEM: CHINA
IDENTIFICADOR INTERNACIONAL DO FABRICANTE (WMI): LVB
CODIGO(S) VIN: *****

Este CERTIFICADO não exige o interessado de comprovar junto ao Órgão Executivo de Tránsito, por ocasião do registro, licenciamento e emplacamento, que o veículo esteja adequado a legislação vigente de identificação e de segurança veicular. A comprovação restringe-se a conformidade do veículo com o memorial descritivo.



MINISTÉRIO DA INFRAESTRUTURA
SECRETARIA NACIONAL DE TRANSPORTES TERRESTRES
DEPARTAMENTO NACIONAL DE TRÁNSITO
COORDENAÇÃO DE SEGURANÇA VEICULAR

CERTIFICADO DE ADEQUAÇÃO A LEGISLAÇÃO DE TRÁNSITO Nº CAT 0788/2020/COSEV-
DENATRAN/DENATRAN/SNTT

Brasília, 20 de agosto de 2020.

O Departamento Nacional de Tránsito (DENATRAN), em cumprimento ao que dispõe a Portaria nº 190/09 do DENATRAN, concede com base na documentação apresentada, constante do processo nº 50000.029075/2020-01 DENATRAN, o presente CERTIFICADO, a FOTON MOTOR DO BRASIL VENDA LTDA, CNPJ Nº 27.580.185/0001-07 referente ao veículo abaixo especificado:

MARCA/MODELO/VERSÃO: I/FOTON AUMARK S 11T
CODIGO MARCA/MODELO/VERSÃO: 350414
ESPECIE/TIPO: CARGA/CAMINHÃO
CARROÇARIA: INACABADA
LOTAÇÃO: CONDUTOR + 02 PASSAGEIROS
CAPACIDADE DE CARGA: 6,797t
PBT: 10,116t
CMT: 13,500t
Nº DE EIXOS: 02 EIXOS
FABRICANTE: BEIQI FOTON MOTOR CO LTDA
PAIS DE FABRICAÇÃO/ORIGEM: CHINA
IDENTIFICADOR INTERNACIONAL DO FABRICANTE (WMI): LVB
CODIGO(S) VIN: *****

Este CERTIFICADO não exige o interessado de comprovar junto ao Órgão Executivo de Tránsito, por ocasião do registro, licenciamento e emplacamento, que o veículo esteja adequado a legislação vigente de identificação e de segurança veicular. A comprovação restringe-se a conformidade do veículo com o memorial descritivo.

A CETESB acatou o processo do LCVM do caminhão de 6 toneladas sem a necessidade de testemunho do teste de ruído. Isso significa que com os testes já realizados, juntamente com a documentação apresentada atendemos todos os requisitos para a emissão do LCMV deste modelo. Assim o embarque programado para este mês não deverá sofrer atrasos e em novembro poderemos iniciar sua comercialização.

Definimos o laboratório ALV para execução dos testes de emissões para o motor do caminhão de 11 toneladas em parceria com a Cummins. Os testes ocorrerão na semana do dia 21 de setembro à 03 de outubro. Como informado anteriormente, por se tratar de um sub modelo de motor já homologado anteriormente pela Cummins no Brasil, não será necessário que esse teste seja testemunhado.



Com este cronograma e com os CATs emitidos, acreditamos que no final de outubro poderemos confirmar o primeiro embarque na China e assim confirmar o início da comercialização em janeiro de 2021.

Felizmente todos os demais colaboradores da LCM testaram negativo para o COVID-19, evitando assim a interrupção das atividades. O colaborador que testou positivo continua afastado. Os novos protocolos de atendimento foram implantados possibilitando um atendimento seguro para os clientes e colaboradores.

Com semana mais curta em função do feriado de 7 de setembro, o movimento da oficina da LCM foi um pouco abaixo da média, mas foi possível ficar próximo dos valores previstos. Com alguns agendamentos já marcados para a próxima semana acreditamos que será recuperado o volume de serviço de forma que não comprometa o mês.

Recebemos esta semana a minuta de cooperação onde as Partes desejam estabelecer os termos e condições desta cooperação, através da qual o Santander irá fornecer (i) o Financiamento de Atacado Foton diretamente aos Concessionários Foton, e (ii) o Financiamento de Varejo Foton aos Consumidores Finais dos Concessionários Foton. A Minuta já foi revisada pela Foton e seus ajustes enviado ao Santander. Na próxima semana estaremos nos reunindo para celebrar o contrato e já programar a implantação.

ESTE CONTRATO DE COOPERAÇÃO FINANCEIRA é celebrado em [redacted] de [redacted] de 20 [redacted]

ENTRE:

FOTON [redacted], sociedade anônima existente de acordo com as leis da República Federativa do Brasil, com sede à [redacted], Nº [redacted] - [redacted], [redacted], CEP [redacted], na Cidade [redacted], inscrita no Cadastro Nacional de Pessoa Jurídica do Ministério da Fazenda ("CNPJ/MF") sob o nº [redacted], ("Foton"); e

(2) **BANCO SANTANDER (BRASIL) S.A.**, uma instituição financeira organizada de acordo com as leis do Brasil, com sede social na Avenida Presidente Juscelino Kubitschek, 2.041 e 2.235, Bloco A, Vila Olímpia, na Cidade de São Paulo, Estado de São Paulo, inscrita no CNPJ/MF sob o nº 90.400.888/0001-42 ("Santander").

(3) **AYMORE CRÉDITO, FINANCIAMENTO E INVESTIMENTO S.A.**, sociedade anônima, com sede na cidade de São Paulo, Estado de São Paulo, Rua Amador Bueno, 474, inscrita no CNPJ/MF sob o nº. 07.707.650/0001-10, ("Santander") e, em conjunto com a Foton, as "Partes" ou individualmente, uma "Parte".

HISTORICO:

(A) As Partes pretendem lançar um programa para o financiamento das Unidades Foton, novas, (excluindo-se os seminovos e usados) tanto importadas pela Foton como as produzidas no Brasil pela Foton conforme previsto neste Contrato.

(B) O Santander enviou à Foton uma proposta, a qual estabelece os termos para a parceria de serviços financeiros de longo prazo entre as Partes, conforme estabelecido neste Contrato, tendo sido assinada pelas Partes em [redacted] de [redacted] de [redacted].

(C) Em virtude deste Contrato e dos demais acordos contemplados pelo presente instrumento, as Partes desejam estabelecer os termos e condições desta cooperação, através da qual o Santander irá fornecer (i) o Financiamento de Atacado Foton diretamente aos Concessionários Foton, e (ii) o Financiamento de Varejo Foton aos Consumidores Finais dos Concessionários Foton.

Doravante os concessionários independentes que comercializam as Unidades Foton, que constam do Anexo I, referidos com "Concessionários Foton", quando

(1) FOTON [redacted]

- e -

(2) BANCO SANTANDER (BRASIL) S.A.

CONTRATO DE
COOPERAÇÃO FINANCEIRA

Datado de [redacted] de [redacted] de [redacted]

São Paulo 18 de setembro de 2020.

Boletim Atividades Foton/LCM: 18 de setembro de 2020

O lote de 48 cabines para a continuidade da produção de caminhões no Brasil foi desembarcado como previsto nesta segunda dia 14 de setembro com canal verde. Iniciamos imediatamente a desova dos primeiros containers e a separação das peças para que na próxima semana seja feito a conferência e aprovação de qualidade e assim encaminhado à produção.



Três caminhões foram faturados esta semana, sendo dois importado e uma unidades fabricadas localmente. Entre as duas unidades importadas faturadas uma unidade foi vendida como veículo de demonstração para nosso concessionário no Rio Grande do sul, que apesar de ter uma condição especial de parcelamento em seis parcelas, demonstra o compromisso de divulgação da marca. No mês acumulamos até o momento 09 unidades faturadas. Esse volume atinge uma marca de 120 unidades vendidas em 2020 (8,5 meses), ultrapassando as 119 unidades vendido no ano todo de 2019 (12 meses). No início de setembro ultrapassamos o total em valor de 2019 e agora metade do mês em quantidade.

A CETESB finalizou a análise do processo do LCVM do caminhão de 6 toneladas. Foi uma grata surpresa a agilidade neste processo. Já recebemos a cobrança da taxa de emissão do certificado e certamente será emitido na próxima semana, culminando com o embarque do primeiro lote para comercialização.

A Cummins enviou esta semana equipe para a desmontagem do motor no caminhão de 11 toneladas. O motor já foi enviado para a o laboratório AVL, confirmando o início dos testes para a próxima semana dentro do prazo previsto. Nossa equipe de engenharia em parceria com a equipe da Cummins irá acompanhar os trabalhos de testagem de emissões.

Agora com o processo de homologação definido de forma mais consistente confirmamos os embarques e produção dos dois modelos esta semana para iniciar a comercialização em novembro de 2020 e janeiro de 2021 respectivamente.





Com afastamento de um mecânico colaborador por ter testado positivo de COVID-19 os serviços esta semana sofreram uma queda, mas foi compensado por um aumento de venda de peças 20% superior à média semanal. Anunciamos uma vaga de vendedor de caminhão, uma vez que as entrevistas não trouxeram resultados. Estamos em busca de reforço na venda de caminhões.

Estivemos reunidos esta semana com diversos credores de forma a orienta-los sobre a habilitação para participarem na assembleia de credores que será realizada no próximo dia 23 de setembro de 2020 e também para apresentar e esclarecer os principais pontos do plano de recuperação.

São Paulo 25 de setembro de 2020.

Boletim Atividades Foton/LCM: 25 de setembro de 2020

O processo de separação e verificação de qualidade das 48 cabines, para produção nacional, avançou bem esta semana, de forma que na próxima segunda-feira estaremos transportando as primeiras unidades para produção em Guaíba. Felizmente esse lote embarcado veio em muito bom estado facilitando todo o processo.

Recebemos esta semana um lote de quadros de chassi já montados e assim foi possível gravar a numeração dos chassis para produção em todas as unidades.



Faturamos três caminhões, sendo dois importados e uma unidade fabricada localmente. No mês acumulamos até o momento 12 unidades faturadas. Ainda restam três dias úteis no mês, de forma que acreditamos que deveremos superar o volume do mês de agosto de 2020.

Nesta quinta-feira dia 24 de setembro, tivemos o grato prazer de receber nas instalações da Gefco em Rio Grande - RS o Sr. Branco, ex-secretário de desenvolvimento do Rio Grande do Sul no governo do Governador Sartori. Durante sua gestão contribuiu bastante para o andamento do nosso projeto. Atualmente candidato à Prefeitura de Rio Grande - RS o Sr. Branco, pode averiguar a grande evolução das atividades da Foton e à importância das nossas atividades para o Estado do Rio Grande do Sul e para o município de Rio Grande.



Estivemos reunidos com a empresa Abraão Despachos Aduaneiros, que possui grande experiência em despachos aduaneiros em Rio Grande – RS. Com o aumento do volume de importações, acreditamos que encontrar uma segunda opção de parceiro com conhecimento local é importante para facilitar os processos de nacionalização. Estaremos nos próximos dias efetuando os devidos cadastros para uma operação piloto possivelmente em novembro.



Conforme o boletim anterior, uma vez liquidado a taxa de emissão do LCVM do processo de homologação do caminhão de 6 toneladas a emissão da licença seria célere. Nesta segunda dia 21 de setembro a licença foi emitida pelo IBAMA, com anuência da CETESB, permitindo assim o embarque imediato dos caminhões de 6 toneladas que serão introduzidos no mercado ainda este ano.

O motor do caminhão de 11 toneladas já foi enviado para o laboratório AVL e devidamente ajustado com a cooperação da Cummins Brasil responsável pela marca no país.

Iniciaremos os testes preliminares na próxima semana e possivelmente os testes oficiais também.



comercial está com boas negociações com duas transportadoras que estão interessadas nos caminhões.

Realizamos no dia 23 de setembro a primeira assembleia de credores conforme edital publicado no início de setembro. Infelizmente não foi possível apresentar o plano e colocá-lo em votação por falta de quórum, ficando assim adiado para o próximo dia 30 de setembro. Após o protocolo nos autos segunda-feira dia 21 de setembro e com a proximidade da assembleia de credores, diversos credores nos procuraram para obter esclarecimentos.



SERVÍCIO PÚBLICO FEDERAL
Ministério do Meio Ambiente
INSTITUTO BRASILEIRO DO MEIO AMBIENTE E DOS RECURSOS NATURAIS RENOVÁVEIS IBAMA
Nº 79056
LICENÇA PARA USO DA CONFIGURAÇÃO DE VEÍCULO OU MOTOR - LCVM
DECLARAÇÃO DE ATENDIMENTO - DA
Licença válida até 31 de Dezembro de 2021

O INSTITUTO BRASILEIRO DO MEIO AMBIENTE E DOS RECURSOS NATURAIS RENOVÁVEIS - IBAMA, Autarquia Federal de Regime Especial, vinculado ao Ministério do Meio Ambiente, CONCEDE esta Licença para a produção, importação ou comercialização do(s) veículo(s) conforme abaixo:

1 - INTERESSADO:
NOME: FOTON MOTOR DO BRASIL VENDAS LTDA.
CPF/CNPJ: 27580185000107
ENDEREÇO: AVENIDA COMENDADOR ISMAEL CHAVES BARCELLOS - Gualiba
CEP: 92500-000 - RS

2 - CONFIGURAÇÃO DO VEÍCULO:
MARCÁ/MODELO/VERSÃO: I/FOTON/AUMARK/S 6.5
COMBUSTÍVEL: DIESEL
MOTOR: ISF2.855148T
FASE DE ATENDIMENTO DO PROCONVE/PROMOT: P7
TRANSMISSÃO: Manual
TIPO DO VEÍCULO: Veículo Pesado
QUANTIDADE: Limitado até 100 unidades

3 - CONDIÇÕES DE VALIDADE DESTA LICENÇA
1. manter fielmente as especificações de cada modelo;
2. submeter ao IBAMA qualquer alteração a ser introduzida no(s) veículo(s) ou motor(es) que possa(m) influir nos itens abrangidos neste processo;
3. prestar quaisquer esclarecimentos quando solicitados pelo IBAMA;
4. atender ao estabelecido nas Instruções Normativas Ibama nº 25, de 07/11/02, e nº 53, de 19/11/2004.

Esta Licença/Declaração somente terá validade para o(s) modelo(s) de veículo(s) relacionado(s) que não sofrer(em) alteração(ões) de projeto e/ou componentes, constituindo-se em documento hábil, dentro de sua especificidade, para o atendimento à Legislação Nacional de Trânsito, de Comércio Exterior e Aduaneira

A Licença/Declaração poderá ser suspensa ou cancelada caso ocorra:
- violação ou inadequação de quaisquer condicionantes ou normas legais;
- omissão ou falsa descrição de informações relevantes que subsidiaram a expedição da licença;
- superveniência de graves riscos ambientais e de saúde.

Brasília, 18 de Setembro de 2020.

Assinatura Digital:
AF98F2F25FA5F385E0531F070A0A88F0

A LCM Caminhões faturou um caminhão este mês e teve um ótimo desempenho na parte de serviços e peças com o fechamento de um pedido de condicionamento de motor e revisões. A área



RECUPERAÇÃO JUDICIAL

**POUSO ALEGRE COMERCIAL E AGROPECUARIA S.A.,
LCM CAMINHÕES LTDA. e
FOTON AUMARK DO BRASIL IMPORTAÇÃO, EXPORTAÇÃO E DISTR. DE VEÍCULOS S.A.**

PROCESSO Nº 1128854-59.2018.8.26.0100

1ª VARA CÍVEL DE FALÊNCIAS E RECUPERAÇÕES JUDICIAIS DO FORO CENTRAL/SP

RELAÇÃO DE CREDORES ELABORADA PELO ADMINISTRADOR JUDICIAL

DATA DE DISTRIBUIÇÃO : 17/12/2018

**Empresa: FOTON AUMARK DO BRASIL IMPORTAÇÃO, EXPORTAÇÃO E DISTRIBUIÇÃO DE VEÍCULOS S.A e
LCM CAMINHÕES LTDA**

CLASSIFICAÇÃO DO CRÉDITO - CLASSE I - TRABALHISTA

CLASSE DE CREDORES	EMPRESA	VALOR INFORMADO PELA DEVEDORA - R\$	VALOR DO AJUSTE R\$	VLR. APURADO PELO ADMINISTRADOR R\$
ADEMIR DA SILVA OLIVEIRA	2	R\$ 438,52	R\$ -	R\$ 438,52
ADRIANO JOSE QUEIROZ	1	R\$ 19.321,37	R\$ -	R\$ 19.321,37
ALEXANDRE PADOVANI LOPES	1	R\$ 51.231,49	R\$ -	R\$ 51.231,49
ALINE ROBERTA DA SILVA ALTINO	1	R\$ 67.955,95	R\$ -	R\$ 67.955,95
ALMEIDA, ROTENBERG E BOSCOLI- SOCIEDADES DE ADV. (E	1	R\$ 519.168,01	R\$ -	R\$ 519.168,01
ALOISIO BRITO DA SILVA	2	R\$ 3.600,12	R\$ -	R\$ 3.600,12
AMANDA BLEIA ALVES PEREIRA	1	R\$ 7.757,49	R\$ -	R\$ 7.757,49
ARMANDO COCARO JUNIOR	1	R\$ 61.466,32	R\$ -	R\$ 61.466,32
BRAGA NASCIMENTO E ZILIO ADVOGADOS ASSOCIADOS	1	R\$ 72.713,66	R\$ -	R\$ 72.713,66
CAMILA OVIDIO MATIAS	1	R\$ 49.288,48	R\$ -	R\$ 49.288,48
CAMILA OVIDIO MATIAS	2	R\$ 49.288,48	R\$ -	R\$ 49.288,48
CARLOS ALBERTO SOARES	1	R\$ 28.813,76	R\$ -	R\$ 28.813,76
CLAUDINEY DE FREITAS RAMOS	1	R\$ 27.719,43	R\$ -	R\$ 27.719,43
CLAUDIO ROBERTO RIBEIRO	1	R\$ 59.576,17	R\$ -	R\$ 59.576,17
CLAYTON DIOGO CHAGAS	1	R\$ 2.787,82	R\$ -	R\$ 2.787,82
DAIANE BREDOFF ALVES	1	R\$ 23.860,78	R\$ -	R\$ 23.860,78
DIEGO VINICIUS DE OLIVEIRA AGUIAR	2	R\$ 4.052,53	R\$ -	R\$ 4.052,53
EDUARDO BULHOES LORENZINI	2	R\$ 3.839,14	R\$ -	R\$ 3.839,14
ELISANDRA RIBEIRO DE FREITAS SOUZA	2	R\$ 1.275,18	R\$ -	R\$ 1.275,18
EVERTON DA SILVA SANTANA	2	R\$ 24.483,83	R\$ -	R\$ 24.483,83
FABIANE BRUM DE OLIVEIRA	1	R\$ 320,00	R\$ -	R\$ 320,00
FABIO ALVES DA SILVA	2	R\$ 270,17	R\$ -	R\$ 270,17
FABIO PONTES	1	R\$ 29.726,22	R\$ -	R\$ 29.726,22
GABRIEL BENETON	1	R\$ 2.517,17	R\$ -	R\$ 2.517,17
GABRIEL LAMENTE ANGIOLUCCI	1	R\$ 9.846,69	R\$ -	R\$ 9.846,69

GILMAR APARECIDO BEZERRA DOS SANTOS	2	R\$	7.653,36	R\$	-	R\$	7.653,36
HENRIQUE LOIOLA FEITOSA	1	R\$	12.296,25	R\$	-	R\$	12.296,25
HONY MORAIS MAGNO FILHO	1	R\$	59.349,25	R\$	-	R\$	59.349,25
JANIO EPITACIO VAZ BRAGANÇA	1	R\$	63.512,45	R\$	-	R\$	63.512,45
JERONIMO DA CUNHA RAMOS	1	R\$	4.857,90	R\$	-	R\$	4.857,90
JOHAN HENRIQUE DE MORAIS LEDIER	1	R\$	26.374,22	R\$	54.604,84	R\$	80.979,06
JOSE MEDEIROS LIMA	2	R\$	9.430,49	R\$	-	R\$	9.430,49
JULIO CESAR BONAPACE	1	R\$	4.462,38	R\$	-	R\$	4.462,38
LEANDRO PEREIRA VIEIRA	1	R\$	6.715,36	R\$	-	R\$	6.715,36
LEONARDO NUNES AMBROSIO	1	R\$	27.507,39	R\$	76.259,29	R\$	103.766,68
LIPPERT ADVOGADOS	1	R\$	23.519,17	R\$	-	R\$	23.519,17
LOESER, BLACHET E HADAD ADVOGADOS	1	R\$	51.852,12	R\$	-	R\$	51.852,12
LUIS FERNANDO DE CAMARGO	1	R\$	-	R\$	28.495,11	R\$	28.495,11
LUIZ CARLOS MENDONCA DE BARROS	1	R\$	7.641,54	R\$	-	R\$	7.641,54
LUIZ MARTINIANO DE SOUZA	2	R\$	7.697,59	R\$	-	R\$	7.697,59
MARCELO MARUJU	1	R\$	55.339,70	R\$	-	R\$	55.339,70
MARCELO MIRANDA JUNIOR	1	R\$	2.523,67	R\$	-	R\$	2.523,67
MARCIO PEREIRA CARDOSO	1	R\$	71.721,83	R\$	-	R\$	71.721,83
MARCIO VITA	1	R\$	83.279,10	R\$	-	R\$	83.279,10
MARCO AURELIO DOS REIS CUNHA	2	R\$	1.163,55	R\$	-	R\$	1.163,55
MARCOS ANTONIO LEANDRO	2	R\$	104.000,00	R\$	-	R\$	104.000,00
MARIA VALDELAINE F PEREIRA	1	R\$	11.109,23	R\$	-	R\$	11.109,23
MAURICIO APARECIDO DA LUZ	2	R\$	23.122,83	R\$	-	R\$	23.122,83
MICHEL FARIAS PASTRI	1	R\$	34.975,70	R\$	-	R\$	34.975,70
MILTON DE JESUS MATOS	2	R\$	11.053,28	R\$	-	R\$	11.053,28
MONICA RIGONE FRANCISCHETTI	1	R\$	9.787,89	R\$	-	R\$	9.787,89
NAGEL CAMBRAIA SILVA DO NASCIMENTO	2	R\$	12.981,54	R\$	-	R\$	12.981,54
NATALIA TESTA PEDRO	1	R\$	18.965,09	R\$	-	R\$	18.965,09
PAULA CAROLINA ROSSI CLARO	1	R\$	-	R\$	16.225,11	R\$	16.225,11
PAULO SERGIO NAVARRO DE LUCCA	2	R\$	169.684,16	R\$	-	R\$	169.684,16
PETRAROLI ADVOGADOS ASSOCIADOS	1	R\$	-	R\$	21.644,10	R\$	21.644,10
RAFAEL ALVES MARQUES	1	R\$	19.035,62	R\$	-	R\$	19.035,62
REGIANE HARUMI MORIKAWA	2	R\$	3.492,42	R\$	-	R\$	3.492,42
REINALDO COELHO CAETITE	1	R\$	17.440,42	R\$	-	R\$	17.440,42
REINALDO CORVALAN MENINO	1	R\$	72.353,31	R\$	-	R\$	72.353,31
RICARDO M. C. DE BARROS	1	R\$	51.336,57	R\$	-	R\$	51.336,57
ROBSON PEREIRA RODRIGUES	2	R\$	3.285,16	R\$	-	R\$	3.285,16
RODRIGO SILVA FERREIRA	1	R\$	44.079,77	R\$	-	R\$	44.079,77
ROMULO JORGE DE SOUZA TAVARES	1	R\$	64.467,33	R\$	-	R\$	64.467,33
RONALDO DAL PONT NETO	1	R\$	43.007,38	R\$	-	R\$	43.007,38
SERGIO CSIK FILHO	1	R\$	19.527,67	R\$	82.783,64	R\$	102.311,31
TAINARA ROSA CARNEIRO	1	R\$	7.172,35	R\$	-	R\$	7.172,35
TATIANA GARCIA	2	R\$	6.065,49	R\$	-	R\$	6.065,49
VALDEMAR ALVES RIBEIRO	1	R\$	5.944,41	R\$	-	R\$	5.944,41
VITORIA PAULA CARDOSO WUST	1	R\$	25.329,19	R\$	-	R\$	25.329,19
WAGNER GALHEGO	1	R\$	74.939,10	R\$	-	R\$	74.939,10
Total		R\$	2.501.372,01	R\$	280.012,09	R\$	2.781.384,10

CLASSIFICAÇÃO DO CRÉDITO - CLASSE II - GARANTIA REAL

CLASSE DE CREDORES	EMPRESA	VALOR INFORMADO PELA DEVEDORA - R\$	VALOR DO AJUSTE R\$	VLR. APURADO PELO ADMINISTRADOR R\$
BANCO BANRISUL SA	1	R\$ 8.753.635,00	R\$ 1.722.296,29	R\$ 10.475.931,29
Total		R\$ 8.753.635,00	R\$ 1.722.296,29	R\$ 10.475.931,29

CLASSIFICAÇÃO DO CRÉDITO - CLASSE III - QUIROGRAFÁRIOS

CLASSE DE CREDORES	EMPRESA	VALOR INFORMADO PELA DEVEDORA - R\$	VALOR DO AJUSTE R\$	VLR. APURADO PELO ADMINISTRADOR R\$
AB SISTEMA DE FREIOS LTDA	1	R\$ 226.652,96	R\$ -	R\$ 226.652,96
ABAD-ASS ATACADISTA E DISTRIB PROD IND	1	R\$ 146.894,30	R\$ -	R\$ 146.894,30
ADRIANO JOSE QUEIROZ	1	R\$ 82,40	R\$ -	R\$ 82,40
ADRIANO SCHIMITT	1	R\$ 1.600,00	R\$ -	R\$ 1.600,00
ADVOCACIA FERNANDO RUDGE LEITE	2	R\$ 7.892,35	R\$ -	R\$ 7.892,35
AEA ASSOCIACAO BRASILEIRA DE ENG AUTOMOTIVA	1	R\$ 4.000,00	R\$ -	R\$ 4.000,00
AGRALE MONTADORA LTDA	1	R\$ 5.499.097,67	R\$ -	R\$ 5.499.097,67
AGRALE SA	1	R\$ 75.480,61	R\$ -	R\$ 75.480,61
ALEXANDRE PADOVANI LOPES	1	R\$ 4.069,06	R\$ -	R\$ 4.069,06
ALGAR MULTIMIDIA S/A	2	R\$ 18.782,97	R\$ -	R\$ 18.782,97
ALGAR TELECOM S/A	2	R\$ 4.544,54	R\$ -	R\$ 4.544,54
ASIA SHIPPING TRANSPORTES INTERNACIONAIS LTDA.	1	R\$ 20.165,75	R\$ -	R\$ 20.165,75
ASSOCIACAO COMERCIAL EMPRESARIAL GUARULHOS	2	R\$ 2.120,10	R\$ -	R\$ 2.120,10
ASSOCIAÇÃO LITERÁRIA SÃO BOA VENTURA	1	R\$ 21.086,00	R\$ -	R\$ 21.086,00
ATHENA TRADUCOES LTDA	1	R\$ 4.137,00	R\$ -	R\$ 4.137,00
AWP SERVICE BRASIL LTDA	1	R\$ 196.529,27	R\$ 20.111,74	R\$ 216.641,01
BANCO bocom BBM S/A	1	R\$ 3.183.856,79	R\$ -	R\$ 3.183.856,79
BANCO BRADESCO S.A.	1	R\$ 5.998.811,28	R\$ -	R\$ 5.998.811,28
BANCO BRADESCO S.A.	2	R\$ 12.624,46	R\$ -	R\$ 12.624,46
BANCO SANTANDER S/A	1	R\$ 21.105.517,79	R\$ -	R\$ 21.105.517,79
BANDEIRANTE ENERGIA S.A / EDP SAO PAULO DISTRIBUICA	2	R\$ 553,05	R\$ -	R\$ 553,05
BANRISUL ARMAZENS GERAIS S.A	1	R\$ 197,54	R\$ -	R\$ 197,54
BETA 2 ENGENHARIA LTDA	1	R\$ 2.364,00	R\$ -	R\$ 2.364,00
BORMANA COMERCIO DE AUTO PECAS LTDA	1	R\$ 42.228,40	R\$ -	R\$ 42.228,40
BRADESCO CARTÕES S.A - AMERICAN EXPRESS	1	R\$ 44.710,00	R\$ -	R\$ 44.710,00
BRADESCO SAUDE S/A	1	R\$ 86.722,10	R\$ -	R\$ 86.722,10
BRADESCO SAUDE S/A	2	R\$ 31.047,03	R\$ -	R\$ 31.047,03
BRASIL DIGITAL TELECOMUNICACOES LTDA	1	R\$ 4.000,00	R\$ -	R\$ 4.000,00
BRINGER DO BRASIL AG CARGAS NACIONAL INTERN LTDA	1	R\$ 10.784,42	R\$ -	R\$ 10.784,42
CASA DA CONSTRUCAO GUAIBA LTDA	1	R\$ 91,16	R\$ -	R\$ 91,16
CASA DA TRANSMISSAO CAMINHOES MOTORES E PECAS LT	1	R\$ 5.000,00	R\$ -	R\$ 5.000,00
CECTRA ENGENHARIA AUTOMOTIVA LTDA	1	R\$ 182.529,52	R\$ -	R\$ 182.529,52
CENOFISCO EDITORA DE PUBLI. TRIBUTARIAS LTDA	1	R\$ 1.230,00	R\$ -	R\$ 1.230,00
CIA DISTRIBUIDORA DE MOTORES CUMMINS	1	R\$ 8.496,13	R\$ -	R\$ 8.496,13
CIA DISTRIBUIDORA DE MOTORES CUMMINS	2	R\$ 29.767,43	R\$ -	R\$ 29.767,43
CIAPLASTIC INDUSTRIA DE PLASTICOS LTDA	1	R\$ 14.692,00	R\$ -	R\$ 14.692,00

CLAUDIO ROBERTO RIBEIRO	1	R\$	2.253,13	R\$	-	R\$	2.253,13
COMERCIO E REPRESENTACAO BEZERRA EIRELI EPP	1	R\$	592,26	R\$	-	R\$	592,26
COMPANHIA BRASILEIRA DE SOLUÇÕES E SERVIÇOS	1	R\$	4.657,67	R\$	-	R\$	4.657,67
COMPANHIA ESTADUAL DE DISTRIBUICAO DE ENERGIA ELE	1	R\$	20.190,12	R\$	-	R\$	20.190,12
COMPANHIA PIRATININGA DE FORCA E LUZ	1	R\$	6.876,26	R\$	-	R\$	6.876,26
COMPANHIA RIOGRANDENSE DE SANEAMENTO CORSAN	1	R\$	1.812,88	R\$	-	R\$	1.812,88
CONTINENTAL DO BRASIL PRODUTOS AUTOMOTIVOS LTDA	1	R\$	311.750,95	R\$	-	R\$	311.750,95
COTIA VITORIA SERVICOS E COMERCIO S/A - R\$	1	R\$	30.639.893,62	R\$	-	R\$	30.639.893,62
COVESA VEICULOS LTDA ME	1	R\$	3.331,81	R\$	-	R\$	3.331,81
CRUZEIRO DO SUL POSTO DE SERVIO LTDA	2	R\$	743,88	R\$	-	R\$	743,88
CUMMINS BRASIL LTDA	1	R\$	2.954.288,59	R\$	-	R\$	2.954.288,59
CUMMINS BRASIL LTDA	1	R\$	512.118,85	R\$	-	R\$	512.118,85
CUMMINS FILTROS LTDA	1	R\$	10.134,00	R\$	-	R\$	10.134,00
CUSHMAN & WAKEFIELD NEGOCIOS IMOBILIARIOS LTDA	1	R\$	9.850,00	R\$	-	R\$	9.850,00
DAGAN INDUSTRIA E COMERCIO DE PRODUTOS SIDERURGI	1	R\$	12.753,05	R\$	-	R\$	12.753,05
DAIANE BREDOFF ALVES	1	R\$	3.555,18	R\$	-	R\$	3.555,18
DANA INDUSTRIAS LTDA	1	R\$	208.446,38	R\$	-	R\$	208.446,38
DARCI AFONSO HAAS	1	R\$	3.000,00	R\$	-	R\$	3.000,00
DIGITAL LOCACAO E COM. EQUIP. IMPRESSAO LTDA	1	R\$	8.080,29	R\$	-	R\$	8.080,29
DISTRIBUIDORA MERIDIONAL DE MOTORES CUMMINS S/A	1	R\$	3.155,72	R\$	-	R\$	3.155,72
DMC BRASIL IND COM DE CABINES DE PINTURA	1	R\$	4.879,35	R\$	-	R\$	4.879,35
EATON LTDA	1	R\$	104.162,19	R\$	-	R\$	104.162,19
EDIÇÕES ADUANEIRAS LTDA	1	R\$	2.280,00	R\$	-	R\$	2.280,00
ELETROTEC CONSTRUCOES ELETRICAS LTDA	1	R\$	9.703,80	R\$	-	R\$	9.703,80
EMPRESA BRASILEIRA DE CORREIOS E TELEGRAFOS	1	R\$	2.744,13	R\$	-	R\$	2.744,13
ENGEBANC ENGENHARIA E SERVICOS LTDA	1	R\$	5.910,00	R\$	-	R\$	5.910,00
ENGEKO PROJETOS E GERENCIAMENTO DE OBRAS LTDA.	1	R\$	627.876,63	R\$	-	R\$	627.876,63
EUROP ASSISTANCE BRASIL SERV ASSIST S/A	1	R\$	641.812,06	R\$	-	R\$	641.812,06
FABIO PONTES	1	R\$	17,36	R\$	-	R\$	17,36
FERRAMENTAS GEDORE DO BRASIL S.A	1	R\$	4.163,94	R\$	-	R\$	4.163,94
FLAVIO LUIZ ZAMBOM	1	R\$	1.367,78	R\$	-	R\$	1.367,78
FOTOGRAVURA ZEYANA LTDA	1	R\$	22.122,34	R\$	-	R\$	22.122,34
FRAS-LE S.A.	1	R\$	14.790,22	R\$	-	R\$	14.790,22
FUSOPAR PARAFUSOS LTDA	1	R\$	120.743,40	R\$	-	R\$	120.743,40
GABRIEL GERGIS ZAUITH ASSAD	2	R\$	122.419,16	R\$	-	R\$	122.419,16
GEFCO LOGISTICA DO BRASIL LTDA	1	R\$	623.112,57	R\$	-	R\$	623.112,57
GRAFICA E EDITORA PARATODOS SOROCABA LTDA	1	R\$	1.730,00	R\$	-	R\$	1.730,00
HAGANA COMERCIO DE SISTEMAS ELETRONICOS LTDA	2	R\$	7.639,66	R\$	-	R\$	7.639,66
HAGANA SEGURANCA LIMITADA	2	R\$	5.960,24	R\$	-	R\$	5.960,24
HIDELY ROSADO VENTORINI	1	R\$	13.835,00	R\$	-	R\$	13.835,00
IDIADA TECNOLOGIA AUTOMOTIVA LTDA	1	R\$	4.762,50	R\$	-	R\$	4.762,50
IMOBILIARIA VZL LTDA	2	R\$	55.000,00	R\$	-	R\$	55.000,00
INDEBRAS INDUSTRIA ELETROMECANICA BRASILEIRA LTDA	1	R\$	3.686,76	R\$	-	R\$	3.686,76
INDUSTRIA METALURGICA FRUM	1	R\$	19.960,51	R\$	-	R\$	19.960,51
INST BRAS MEIO AMB REC NAT REN IBAMA	1	R\$	3.130,23	R\$	-	R\$	3.130,23
INSTALADORA SAO MARCOS LTDA	1	R\$	62.693,31	R\$	-	R\$	62.693,31
INTEGRATE CONSULTORIA EMPRESARIAL LTDA	1	R\$	19.321,18	R\$	-	R\$	19.321,18
IOCHPE-MAXION S.A.	1	R\$	143.834,15	R\$	-	R\$	143.834,15

KNORR BREMSE SISTEMAS P VEICULOS COMERCIAIS BRASIL	1	R\$	76.264,75	R\$	-	R\$	76.264,75
LEANDRO LUCKI GEDANKEN	1	R\$	4.855,50	R\$	-	R\$	4.855,50
LIV 54V SERVICOS DE TRATAMENTO DE DADOS LTDA	1	R\$	2.240,00	R\$	-	R\$	2.240,00
LUIZ CARLOS VOTO PARAGUASSU	1	R\$	12.797,59	R\$	-	R\$	12.797,59
LUIZ MARCELO VENTORINI	1	R\$	18.843,27	R\$	-	R\$	18.843,27
MARCELO MARRONE TRANSPORTES LTDA	1	R\$	787,89	R\$	-	R\$	787,89
MARCIO PEREIRA CARDOSO	1	R\$	941,80	R\$	-	R\$	941,80
MARIA GORETE DIEHL	1	R\$	5.000,00	R\$	-	R\$	5.000,00
MARIA VALDELAINE F PEREIRA	1	R\$	3.750,00	R\$	-	R\$	3.750,00
MERCADOCAR MERCANTIL DE PEÇAS LTDA.	2	R\$	1.199,80	R\$	-	R\$	1.199,80
METAL TECNICA BOVENAU LTDA	1	R\$	10.852,10	R\$	-	R\$	10.852,10
MICHEL FARIAS PASTRI	1	R\$	2.455,29	R\$	-	R\$	2.455,29
MONDIAL SERVIÇOS LTDA	1	R\$	78.828,96	R\$	-	R\$	78.828,96
MP CONT SOCIEDADE SIMPLES LTDA.	1	R\$	1.192.295,57	R\$	-	R\$	1.192.295,57
MULTI EXPRESS BRASIL TRANSP DE CARGA LTDA	1	R\$	34.247,27	R\$	-	R\$	34.247,27
MVC CONSULTING AUDITORIA E CONSULTORIA LTDA	2	R\$	211.139,71	R\$	-	R\$	211.139,71
NAPRO ELETRONICA INDUSTRIAL LTDA	1	R\$	36.388,50	R\$	-	R\$	36.388,50
NATALIA TESTA PEDRO	1	R\$	1.106,80	R\$	-	R\$	1.106,80
NOTRE DAME INTERMEDICA LTDA	1	R\$	22.959,62	R\$	-	R\$	22.959,62
NOTRE DAME INTERMEDICA LTDA	2	R\$	13.483,04	R\$	-	R\$	13.483,04
OFICIAL DE REGISTRO DE CIVIL CAMPO LIMPO PTA	2	R\$	3.389,32	R\$	-	R\$	3.389,32
P.K.8 ESTACIONAMENTOS LTDA	1	R\$	2.140,00	R\$	-	R\$	2.140,00
PARKER HANNIFIN INDUSTRIA DE COMERCIO LTDA	1	R\$	6.684,71	R\$	-	R\$	6.684,71
POSTO ILHAS DO HAWAI LTDA	2	R\$	1.660,91	R\$	-	R\$	1.660,91
PRATO FEITO ALIMENTACAO E SERVICOS LTDA	1	R\$	2.391,20	R\$	-	R\$	2.391,20
PRICEWATERHOUSECOOPERS CONTADORES PUBLICOS LTD	1	R\$	55.811,11	R\$	-	R\$	55.811,11
PROFORTE S/A TRANSPORTES DE VALORES	1	R\$	223.591,74	R\$	-	R\$	223.591,74
RAMO SISTEMAS DIGITAIS LTDA	1	R\$	772.154,24	R\$	-	R\$	772.154,24
RASSINI NHK AUTO PECAS LTDA	1	R\$	20.000,00	R\$	-	R\$	20.000,00
REACHLOCAL BRASIL SERVIÇOS ONLINE DE MARKETING LTI	2	R\$	749,00	R\$	-	R\$	749,00
RETENTORES VEDABRAS IND E COM LTDA	1	R\$	599,53	R\$	-	R\$	599,53
RETIFICA ITATIBA LTDA	1	R\$	822,28	R\$	-	R\$	822,28
RETIFICA ITATIBA LTDA	2	R\$	307,91	R\$	-	R\$	307,91
RG LOG LOGISTICA E TRANSPORTE LTDA	1	R\$	48.600,00	R\$	-	R\$	48.600,00
RG LOG LOGISTICA E TRANSPORTE LTDA	1	R\$	32.887,00	R\$	-	R\$	32.887,00
RG LOG LOGISTICA E TRANSPORTE LTDA	1	R\$	9.323,84	R\$	-	R\$	9.323,84
RG SERVICE AUTOMOTIVA LTDA.	1	R\$	466.865,00	R\$	-	R\$	466.865,00
RODONAVES TRANSP E ENCOMENDAS LTDA.	1	R\$	36,11	R\$	-	R\$	36,11
ROYAL & SUNALLIANCE SEGUROS BRASIL SA	1	R\$	2.600,08	R\$	-	R\$	2.600,08
SAE BRASIL	1	R\$	35.000,00	R\$	-	R\$	35.000,00
SAKAMOTO LUBRIFICANTES PEÇAS E SERVIÇOS LTDA	2	R\$	1.848,77	R\$	-	R\$	1.848,77
SCHENKER DO BRASIL TRANSPORTES INTERNACIONAIS LTD	1	R\$	4.181,73	R\$	-	R\$	4.181,73
SCHWABEN SERVICOS DE ENGENHARIA IM P EXP LTDA	1	R\$	5.193.292,88	R\$	-	R\$	5.193.292,88
SEGURPRO VIGILÂNCIA PATRIMONIAL S.A	1	R\$	229.079,05	R\$	-	R\$	229.079,05
SERASA S.A	1	R\$	2.279,26	R\$	-	R\$	2.279,26
SERVICO AUTONOMO DE AGUA E ESGOTO	2	R\$	412,89	R\$	-	R\$	412,89
SET LOCAÇÕES EIRELI	1	R\$	7.630,80	R\$	-	R\$	7.630,80
SIND DOS CONCES E DISTRIB DE VEICULOS NO EST DE SAO I	2	R\$	2.809,20	R\$	-	R\$	2.809,20

SINDICATO COM VAREJISTA VEICULOS AUTOMOTORES	2	R\$	15.053,00	R\$	-	R\$	15.053,00
SINDICATO DOS COMERCIARIOS DE SAO PAULO	2	R\$	621,15	R\$	-	R\$	621,15
SINDICATOS DOS MENSAGEIROS MOTOCICLISTAS, CICLISTA	1	R\$	92,43	R\$	-	R\$	92,43
SMARTTECH SERVIÇOS DE TESTES E SIMULAÇÕES LTDA	1	R\$	17.680,75	R\$	-	R\$	17.680,75
STAPLES BRASIL COMERCIO DE MATERIAIS DE ESCRITORIO	2	R\$	781,69	R\$	-	R\$	781,69
SUL AMERICANA TECNOLOGIA E INFORMATICA LTDA	1	R\$	21.488,90	R\$	-	R\$	21.488,90
SUPER PNEUS IMPORTAÇÃO E COMERCIO LTDA	1	R\$	1.504,00	R\$	-	R\$	1.504,00
TECHNOD DO BRASIL CONSULTORIA EM DOCUMENTACAO	1	R\$	24.349,20	R\$	-	R\$	24.349,20
TENNECO AUTOMOTIVE BRASIL LTDA	1	R\$	182.389,39	R\$	-	R\$	182.389,39
THYSSENKRUPP BRASIL MOLAS E COMPONENTES DE SUSPE	1	R\$	20.179,12	R\$	-	R\$	20.179,12
TOK TAKE MAQUINA DE CAFE LTDA	2	R\$	600,26	R\$	-	R\$	600,26
TOTVS SA	1	R\$	2.485,92	R\$	-	R\$	2.485,92
TRANSCAXIAS LOGISTICA MODAL LTDA	1	R\$	8.221,40	R\$	-	R\$	8.221,40
TRANSPORTADORA SIMAS LTDA	1	R\$	1.448,96	R\$	-	R\$	1.448,96
TRANSPORTES GABARDO LTDA	1	R\$	2.646.046,31	R\$	-	R\$	2.646.046,31
TRANSPORTES GABARDO LTDA	2	R\$	29.183,84	R\$	-	R\$	29.183,84
TRUCK BUS IND COMERCIO AUTOPEÇAS LTDA	1	R\$	2.025,80	R\$	-	R\$	2.025,80
T-SYSTEMS DO BRASIL LTDA	1	R\$	127.990,00	R\$	-	R\$	127.990,00
T-SYSTEMS DO BRASIL LTDA	2	R\$	13.084,44	R\$	-	R\$	13.084,44
VCA AUTOMOTORES LTDA	1	R\$	13.009,12	R\$	-	R\$	13.009,12
VENETO TRANSPORTES LTDA - SP	1	R\$	318,77	R\$	-	R\$	318,77
VIBRASIL IND. DE ARTEF.DE BORRACHA LTDA	1	R\$	6.108,00	R\$	-	R\$	6.108,00
VILSON BENEDETTI	1	R\$	3.000,00	R\$	-	R\$	3.000,00
VISEPE COMERCIO E SERVICOS LTDA	1	R\$	7.600,00	R\$	-	R\$	7.600,00
VOSS AUTOMOTIVE LTDA	1	R\$	67.116,48	R\$	-	R\$	67.116,48
WABCO DO BRASIL INDUSTRIA E COMERCIO DE FREIOS LTD	1	R\$	2.158,29	R\$	-	R\$	2.158,29
WEBMOTORS S/A	2	R\$	3.963,57	R\$	-	R\$	3.963,57
WESTCON BRASIL LTDA	1	R\$	4.612,45	R\$	-	R\$	4.612,45
WIRETEC IND DE COMPONENTES ELETRO ELETRONICOS LTI	1	R\$	29.203,11	R\$	-	R\$	29.203,11
Z1 ASSESSORIA EMPRESARIAL LTDA	1	R\$	673.673,00	R\$	-	R\$	673.673,00
Total		R\$	87.149.076,56	R\$	20.111,74	R\$	87.169.188,30

CLASSIFICAÇÃO DO CRÉDITO - CLASSE IV - ME E EPP

CLASSE DE CREDORES	EMPRESA	VALOR INFORMADO PELA DEVEDORA - R\$	VALOR DO AJUSTE R\$	VLR. APURADO PELO ADMINISTRADOR R\$
ALEGRIA FIRE COM. DE EQUIP. DE COM. A INCENDIO LTDA.	2	R\$ 640,00	R\$ -	R\$ 640,00
ALUGAMAQ LOCAÇÃO E COMERCIO DE MÁQUINAS LTDA	1	R\$ 840,00	R\$ -	R\$ 840,00
AMBIENTAL COM ASSES TREIN SEG IND LTDA EPP	1	R\$ 3.577,00	R\$ -	R\$ 3.577,00
AMBIENTAL COM ASSES TREIN SEG IND LTDA EPP	2	R\$ 3.137,00	R\$ -	R\$ 3.137,00
ANTONIO EUSTAQUIO SIROLI FERREIRA - ME	1	R\$ 82.716,00	R\$ -	R\$ 82.716,00
ARC CONSULTORIA EMPRESARIAL EIRELI ME	1	R\$ 127.400,00	R\$ -	R\$ 127.400,00
ASSEMP - ASSESSORIA EMPRESARIAL LTDA.	1	R\$ 670,00	R\$ -	R\$ 670,00
ASTROVIEIRA ADESIVOS LTDA	1	R\$ 472,50	R\$ -	R\$ 472,50
AUTO LIBANO MULTIMARCAS VEICULOS LTDA ME	1	R\$ 22.700,30	R\$ -	R\$ 22.700,30
BASE SUL ENGENHARIA LTDA.	1	R\$ 4.674,60	R\$ -	R\$ 4.674,60
BRASIL CORE TECNOLOGIA LTDA	1	R\$ 1.676,80	R\$ -	R\$ 1.676,80
CARCON AUTOMOTIVE SS LTDA	1	R\$ 9.071,85	R\$ -	R\$ 9.071,85

CASTRO DESENVOLVIMENTO DE SOFTWARE LTDA ME	1	R\$	36.137,55	R\$	-	R\$	36.137,55
CIM - CONSULTORIA IMOBILIARIA LTDA	1	R\$	11.219,28	R\$	-	R\$	11.219,28
COMERCIO DE BATERIAS G3 LTDA - ME	2	R\$	1.980,00	R\$	-	R\$	1.980,00
COMERCIO DE CARDANS DUTRA LTDA	2	R\$	1.000,00	R\$	-	R\$	1.000,00
CONSTRUCENTER MARIA MATERIAIS DE CONSTRUCAO EIRELI	1	R\$	3.080,06	R\$	-	R\$	3.080,06
CONTACEL CONTABILIDDAE E ASSESSORIA EIRELI ME	1	R\$	7.920,00	R\$	-	R\$	7.920,00
CONTAG ENGENHARIA LTDA	1	R\$	23.979,52	R\$	-	R\$	23.979,52
CREDITALL GESTAO E GARANTIA DE CREDITO EIRELI - EPP	2	R\$	987,77	R\$	-	R\$	987,77
CS LOCACOES LTDA	1	R\$	8.800,00	R\$	-	R\$	8.800,00
DDPRAG DEDETIZADORA LTDA	1	R\$	936,05	R\$	-	R\$	936,05
DELPHOS SERV TERCEIRIZACAO DE MAO DE OBRA LTDA EPI	1	R\$	11.384,45	R\$	-	R\$	11.384,45
DELPHOS SERV TERCEIRIZACAO DE MAO DE OBRA LTDA EPI	2	R\$	8.290,97	R\$	-	R\$	8.290,97
DESPA ORGANIZAÇÃO PROCESSAMENTO DE DADOS LTDA.	2	R\$	610,30	R\$	-	R\$	610,30
DIRETRIZ ASSESSORIA E PLANEJAMENTO LTDA	1	R\$	260.767,48	R\$	-	R\$	260.767,48
EIDICLEIDE ANTUNES DE FARIAS EDITORA EPP	1	R\$	16.034,40	R\$	-	R\$	16.034,40
ENIO LOBO ASSESSORIA EMPRESARIAL LTDA ME	2	R\$	689,92	R\$	-	R\$	689,92
EURODIESEL COM E PEÇAS LTDA	1	R\$	2.484,18	R\$	-	R\$	2.484,18
EXPRESS INN HOTEL ORQUIDEA LTDA EPP	2	R\$	320,00	R\$	-	R\$	320,00
EXTIN-TECNA EQUIPAMENTO DE SEGURANCA LTDA-EPP	1	R\$	1.371,00	R\$	-	R\$	1.371,00
F W FLORES E DECORACOES LTDA - ME	1	R\$	530,00	R\$	-	R\$	530,00
FABIO RIBEIRO DE NOVAES EPP	1	R\$	19.758,71	R\$	-	R\$	19.758,71
FORMATHO IMPRESSOS LTDA	1	R\$	628,50	R\$	-	R\$	628,50
GARDINI EMBALAGENS LTDA	1	R\$	2.007,35	R\$	-	R\$	2.007,35
GHIA ASSESSORIA EM SEGURANÇA LTDA- ME	2	R\$	19.811,74	R\$	-	R\$	19.811,74
GIRAMUNDO VISTORIA VEICULAR LTDA ME	1	R\$	1.400,00	R\$	-	R\$	1.400,00
GLOBAL SUPRIMENTOS INDUSTRIAIS LTDA	1	R\$	337,78	R\$	-	R\$	337,78
GOLF AUTO VIDROS LTDA ME	2	R\$	993,00	R\$	-	R\$	993,00
GRAFICA B. BLANTES LTDA	2	R\$	368,00	R\$	-	R\$	368,00
IF COMUNICAÇÕES LTDA	2	R\$	18.500,00	R\$	-	R\$	18.500,00
INDUSTRIA METALURGICA LTDA G & A	1	R\$	8.140,00	R\$	-	R\$	8.140,00
INFO MASTER INFORMATICA LTDA	1	R\$	16,45	R\$	-	R\$	16,45
J.M COMERCIO E SERVIÇOS AUTOMOTIVOS EIRELI-ME	2	R\$	1.647,00	R\$	-	R\$	1.647,00
JLG APOIO E SOLUCOES AUTOMOTIVAS EIRELI ME	1	R\$	333.620,00	R\$	-	R\$	333.620,00
JOÃO AUGUSTO DE OLIVEIRA JUNDIAI- ME	1	R\$	210,00	R\$	-	R\$	210,00
JOEL DE SOUZA LIMA RADIOLOGIA	1	R\$	358,40	R\$	-	R\$	358,40
JR PRESTACAO DE SERVICOS DE LIMPEZA, PORTARIA E CON	2	R\$	20.432,63	R\$	-	R\$	20.432,63
JTLMS INFORMATICA LTDA	1	R\$	24.000,00	R\$	-	R\$	24.000,00
KSK ESTANTES LTDA	1	R\$	10.000,00	R\$	-	R\$	10.000,00
LUFEGE ADMINISTRACAO LTDA	1	R\$	9.000,00	R\$	-	R\$	9.000,00
LUK MANGUEIRAS E CONEXOES LTDA - ME	2	R\$	262,50	R\$	-	R\$	262,50
M R DE MOURA RETIFICA - ME	2	R\$	540,00	R\$	-	R\$	540,00
MADEIREIRA A J REIS LTDA - EPP	1	R\$	148,80	R\$	-	R\$	148,80
MARIA CRISTINA ANUNCIACAO - ME	1	R\$	3.904,00	R\$	-	R\$	3.904,00
MASSUIA E MACEDO COM MANUT EQUIP INFORMATICA LT	1	R\$	300,00	R\$	-	R\$	300,00
MATERIAIS DE CONSTRUCAO DINI LTDA	1	R\$	1.392,65	R\$	-	R\$	1.392,65
MAYESE & MAYESE BORRACHARIA LTDA.	1	R\$	580,00	R\$	-	R\$	580,00
METALURGICA HENTGES LTDA	1	R\$	3.850,00	R\$	-	R\$	3.850,00
MGM - TRANSPORTE, LOCACOES E COM. DE MAT. LTDA.	1	R\$	7.672,50	R\$	-	R\$	7.672,50

MOMM PROPAGANDA E PUBLICIDADE LTDA	1	R\$	13.000,00	R\$	-	R\$	13.000,00
NETZ ENGENHARIA AUTOMOTIVA LTDA	1	R\$	131.125,81	R\$	-	R\$	131.125,81
NEWTON QUITES FUNDACOES ESPECIAIS LTDA	1	R\$	5.335,08	R\$	-	R\$	5.335,08
OIKONOMIA CONSULTORIA AUTOMOTIVA LTDA	1	R\$	25.552,50	R\$	-	R\$	25.552,50
ONIXSEG PRESTAÇÃO DE SERVIÇOS LTDA	2	R\$	38.556,60	R\$	-	R\$	38.556,60
ORGANIZACAO GLOBEL DE DESPACHO LTDA -EPP	2	R\$	5.876,37	R\$	-	R\$	5.876,37
PAUTA LIVRE COMUNICACAO E EDITORA LTDA	1	R\$	73.000,00	R\$	-	R\$	73.000,00
PERSONALIZE - SELEÇÃO E AVALIAÇÃO LTDA	1	R\$	3.085,50	R\$	-	R\$	3.085,50
POSITIVA DISTR. DE PROD. DE HIG. E LIMP. LTDA	1	R\$	602,22	R\$	-	R\$	602,22
PRJ MATERIAIS PARA CONSTRUÇÃO LTDA- ME	2	R\$	496,42	R\$	-	R\$	496,42
PROFISSIONAL PLUS SERV DE PORT E LIMP LT	2	R\$	11.755,69	R\$	-	R\$	11.755,69
RABELLO LOCADORA DE EQUIPAMENTOS LTDA ME	1	R\$	1.800,00	R\$	-	R\$	1.800,00
RD TESTS sistema de freios LTDA	1	R\$	56.751,98	R\$	-	R\$	56.751,98
RDS SOLUCAO DE NEGOCIOS	1	R\$	333,60	R\$	-	R\$	333,60
REFRIGERAÇÃO PITANGUEIRAS COM.IMPT. E SERV. LTDA EI	1	R\$	800,00	R\$	-	R\$	800,00
REFRIMAIA AR CONDICIONADO	2	R\$	622,50	R\$	-	R\$	622,50
REINAUX COMERCIO E SERVIÇOS LTDA	1	R\$	8.865,00	R\$	-	R\$	8.865,00
ROSANGELA FERNANDES RODRIGUES	1	R\$	720,00	R\$	-	R\$	720,00
ROVAL ASSESSORIA EM SEGURANCA DO TRABALHO LTDA	1	R\$	45,00	R\$	-	R\$	45,00
ROVAL ASSESSORIA EM SEGURANCA DO TRABALHO LTDA	2	R\$	515,00	R\$	-	R\$	515,00
SEGER COMERCIAL & SERVICOS LTDA - ME	1	R\$	9.345,00	R\$	-	R\$	9.345,00
SERV SEGURO SERVICOS DE SEGURANCA TOTAL LTDA - ME	1	R\$	87.338,20	R\$	-	R\$	87.338,20
SINOPRESS-SISTEMAS DE INFORMAÇÕES E NOTICIAS S/S LT	1	R\$	1.200,00	R\$	-	R\$	1.200,00
SKYBYTE COMERCIO DE MATERIAIS PARA ESCRITORIO E	1	R\$	3.058,00	R\$	-	R\$	3.058,00
SOMA CAMPINAS PRODUTOS DE HIGIENE LTDA EPP	1	R\$	4.714,15	R\$	-	R\$	4.714,15
STAR LIMP COMERCIO PRODUTOS DE LIMPEZA LTDA ME	1	R\$	957,81	R\$	-	R\$	957,81
STAR SERVICE-ORGANIZACAO EMPRESARIAL LTDA	1	R\$	13.361,53	R\$	-	R\$	13.361,53
SUPER AR COMÉRCIO E MANUTENÇÃO DE AUTOMOTIVOS	2	R\$	150,00	R\$	-	R\$	150,00
SUPERTECH INFORMATICA LTDA ME	1	R\$	123.267,82	R\$	-	R\$	123.267,82
TATUI MOTORS TEST SERVICOS LOCACAO E EVENTOS LTDA	1	R\$	40.600,00	R\$	-	R\$	40.600,00
TRANSVAR TRANSPORTES VÁRZEA PAULISTA LTDA	1	R\$	3.450,00	R\$	-	R\$	3.450,00
TRUCK CENTER DIESEL SABIA LTDA ME	1	R\$	8.203,79	R\$	-	R\$	8.203,79
V&N ASSESCONT ASSESSORIA CONTABIL LTDA-ME	1	R\$	2.700,00	R\$	-	R\$	2.700,00
YURI ERESCOV BUFFET E EVENTOS - ME	1	R\$	6.196,19	R\$	-	R\$	6.196,19
ZAFEX TRANSPORTE DE CARGAS LTDA ME	1	R\$	12.218,85	R\$	-	R\$	12.218,85
Total		R\$	1.841.579,60	R\$	-	R\$	1.841.579,60

CLASSE DE CREDORES	VALOR INFORMADO PELA DEVEDORA - R\$	VALOR DO AJUSTE R\$	VLR. APURADO PELO ADMINISTRADOR R\$
Total de Credores Classe I- Trabalhista	R\$ 2.501.372,01	R\$ 280.012,09	R\$ 2.781.384,10
Total de Credores Classe II- Garantia Real	R\$ 8.753.635,00	R\$ 1.722.296,29	R\$ 10.475.931,29
Total de Credores Classe III - Quirografários	R\$ 87.149.076,56	R\$ 20.111,74	R\$ 87.169.188,30
Total de Credores Classe IV - ME e EPP	R\$ 1.841.579,60	R\$ -	R\$ 1.841.579,60
Total Geral de Credores	R\$ 100.245.663,17	R\$ 2.022.420,12	R\$ 102.268.083,29

MM. Juiz de Direito da 1ª Vara Cível De Falências E Recuperações Judiciais

**AJ RUIZ CONSULTORIA EMPRESARIAL LTDA.
Administradora Judicial**

Dra. Joice Ruiz Bernier



RECUPERAÇÃO JUDICIAL

**POUSO ALEGRE COMERCIAL E AGROPECUARIA S.A.,
LCM CAMINHÕES LTDA. e
FOTON AUMARK DO BRASIL IMPORTAÇÃO, EXPORTAÇÃO E DISTR. DE VEÍCULOS S.A.**

PROCESSO Nº 1128854-59.2018.8.26.0100

1ª VARA CÍVEL DE FALÊNCIAS E RECUPERAÇÕES JUDICIAIS DO FORO CENTRAL/SP

DATA DE DISTRIBUIÇÃO : 17/12/2018

Empresa: POUSO ALEGRE

CLASSIFICAÇÃO DO CRÉDITO - CLASSE I - TRABALHISTA

CLASSE DE CREDORES	VALOR INFORMADO PELA DEVEDORA - R\$	VALOR DO AJUSTE R\$	VLR. APURADO PELO ADMINISTRADOR R\$
ANTONIO CARLOS NIGLIO CARDOSO	R\$ 349.627,96	R\$ -	R\$ 349.627,96
JS LAUANDOS CONSULTORES ASSOCIADOS LTDA	R\$ 24.000,00	R\$ -	R\$ 24.000,00
MARIA SILVIA ELIAS LAUANDOS	R\$ 70.917,84	R\$ -	R\$ 70.917,84
SIDNEI MORENO	R\$ 173.004,78	R\$ -	R\$ 173.004,78
	R\$ -	R\$ -	R\$ -
Total	R\$ 617.550,58	R\$ -	R\$ 617.550,58

CLASSIFICAÇÃO DO CRÉDITO - CLASSE II - GARANTIA REAL

CLASSE DE CREDORES	VALOR INFORMADO PELA DEVEDORA - R\$	VALOR DO AJUSTE R\$	VLR. APURADO PELO ADMINISTRADOR R\$
BANCO ITAU UNIBANCO S.A	R\$ -	R\$ 1.700.000,00	R\$ 1.700.000,00
Total	R\$ -	R\$ 1.700.000,00	R\$ 1.700.000,00

CLASSIFICAÇÃO DO CRÉDITO - CLASSE III - QUIROGRAFÁRIOS

CLASSE DE CREDORES	VALOR INFORMADO PELA DEVEDORA - R\$	VALOR DO AJUSTE R\$	VLR. APURADO PELO ADMINISTRADOR R\$
ALLIANZ SAUDE S.A	R\$ 93.531,30	R\$ -	R\$ 93.531,30
BANCO BMG S.A.	R\$ 9.269.000,51	R\$ -	R\$ 9.269.000,51
BANCO ITAU UNIBANCO S.A	R\$ 38.521.068,98	R\$ 3.058.052,23	R\$ 41.579.121,21

D.GRECHI PARTICIPAÇÃO E ADMINISTRAÇÃO LTDA	R\$	47.646,00	R\$	-	R\$	47.646,00
RENATO JOSE NEVES	R\$	8.000,00	R\$	-	R\$	8.000,00
SOFTMATIC SISTEMAS AUTOMATICOS DE INFORMATICA LTDA	R\$	1.839,70	R\$	-	R\$	1.839,70
	R\$	-	R\$	-	R\$	-
Total	R\$	47.941.086,49	R\$	3.058.052,23	R\$	50.999.138,72

CLASSIFICAÇÃO DO CRÉDITO - CLASSE IV - ME E EPP

CLASSE DE CREDORES	VALOR INFORMADO PELA DEVEDORA - R\$	VALOR DO AJUSTE R\$	VLR. APURADO PELO ADMINISTRADOR R\$
BEAUDIT CONTADORES ASSOCIADOS LTDA - EPP	R\$ 18.067,94	R\$ -	R\$ 18.067,94
PIO WESTING ADM IMOB LTDA	R\$ 8.486,58	R\$ -	R\$ 8.486,58
Total	R\$ 26.554,52	R\$ -	R\$ 26.554,52

CLASSE DE CREDORES	VALOR INFORMADO PELA DEVEDORA - R\$	VALOR DO AJUSTE R\$	VLR. APURADO PELO ADMINISTRADOR R\$
Total de Credores Classe I- Trabalhista	R\$ 617.550,58	R\$ -	R\$ 617.550,58
Total de Credores Classe II - Garantia real	R\$ -	R\$ 1.700.000,00	R\$ 1.700.000,00
Total de Credores Classe III - Quirografários	R\$ 47.941.086,49	R\$ 3.058.052,23	R\$ 50.999.138,72
Total de Credores Classe IV - ME e EPP	R\$ 26.554,52	R\$ -	R\$ 26.554,52
Total Geral de Credores	R\$ 48.585.191,59	R\$ 4.758.052,23	R\$ 53.343.243,82

MM. Juiz de Direito da 1ª Vara Cível De Falências E Recuperações Judiciais

AJ RUIZ CONSULTORIA EMPRESARIAL LTDA.**Administradora Judicial**

Dra. Joice Ruiz Bernier