



**EXCELENTÍSSIMO SENHOR DOUTOR JUIZ DE DIREITO DA 2ª VARA DE FALÊNCIAS E RECUPERAÇÕES JUDICIAIS DO FORO CENTRAL DA COMARCA DA CAPITAL – SP.**

**Processo nº 1061741-25.2017.8.26.0100**

**Recuperação Judicial**

**AJ RUIZ CONSULTORIA EMPRESARIAL S.A.**, Administradora Judicial nomeada nos autos da Recuperação Judicial requerida por **VITO LEONARDO FRUGIS LTDA. (EM RECUPERAÇÃO JUDICIAL)**, em observância ao disposto no artigo 22, II, alíneas “a” e “c” da Lei nº 11.101/2005, vem respeitosamente à presença de V. Excelência, por seus prepostos infra-assinados, apresentar o Relatório Mensal de Atividades da Recuperanda relativo ao período de **agosto de 2020**.

Este Relatório reúne e sintetiza informações e dados que foram fornecidos pelos representantes da Recuperanda à Administradora Judicial, em 16 de outubro de 2020.



## I. DA SITUAÇÃO OPERACIONAL

A situação operacional é apresentada a partir do exame das informações prestadas pela Recuperanda e relativas a: Funcionários; Situação Patrimonial; Demonstração de Resultado de Exercício; Fluxo de Caixa; Relatório de Compra e Venda; Contas a Pagar e Receber; Folha de Pagamento; Recolhimento e Pagamento de Impostos; Estoque.

### A. Funcionários e Folha de Pagamento

Os representantes da Recuperanda apresentaram informações referentes ao Resumo da folha de pagamento do período com total de proventos no valor de R\$ 239.118,64, com 116 empregados. Os representantes legais da Recuperanda não apresentaram o recibo do Cadastro Geral de Empregados e Desempregados (CAGED) do período.

### B. Balanço Patrimonial

Destacamos neste tópico um comparativo do balancete do período de **julho de 2020** e de **agosto de 2020**.

- Em **agosto de 2020**, a Recuperanda apresentou um Ativo Circulante de R\$ 13.738.520,04 e Passivo Circulante de R\$ 32.468.996,41, o que denota um índice de liquidez de 0,42%, ou seja, para cada R\$ 1,00 devido a empresa dispõe de R\$ 0,42 para cumprir as obrigações de curto prazo;
- Em **julho de 2020**, a Recuperanda apresentou um Ativo Circulante de R\$ 14.913.607,46 e Passivo Circulante de R\$ 32.811.256,83, o que denota um índice de liquidez de 0,45%, ou seja, para cada R\$ 1,00 que devido, ela dispõe de R\$ 0,45 para cumprir as obrigações de curto prazo;



- Verifica-se, ainda, um decréscimo no Patrimônio Líquido (Negativo) de 0,04%.

VITO LEONARDO FRUGIS LTDA CNPJ: 61.365.151/0001-38					
BALANCETES PATRIMONIAIS LEVANTADOS EM					
ATIVO			PASSIVO		
CIRCULANTE	31/07/2020	31/08/2020	CIRCULANTE	30/07/2020	30/08/2020
Disponibilidades	R\$ 380.668,64	R\$ 355.922,73	Fornecedores	R\$ 5.301.420,38	R\$ 5.132.491,11
Aplicações Financeiras	R\$ 957,67	R\$ 210.142,07	Obrig.Trab./Prev.	R\$ 778.413,90	R\$ 755.600,40
Dupls. À Receb. Liq.	R\$ 5.448.935,91	R\$ 5.558.278,35	Obrigações Fiscais	R\$ 11.413.077,49	R\$ 11.681.562,91
Estoques	R\$ 5.279.179,50	R\$ 5.628.922,58	Outras Obrigações	R\$ 585.949,85	R\$ 2.542.500,41
Adiantamento fornecedores	R\$ 56.105,57	R\$ 145.922,19	Emprést. e Financ.	R\$ 11.087.519,22	R\$ 8.939.695,19
Imp. e Contr. a recup.	R\$ 390.849,63	R\$ 498.630,05	Provisões/Encargos Tr	R\$ 888.018,72	R\$ 888.018,72
Desp. Antecipadas	R\$ 16.936,90	R\$ 15.962,68	Adiantamento de clien	R\$ 2.756.857,27	R\$ 2.529.127,67
Adiantamentos Diversos	R\$ 60.345,89	R\$ 56.268,79	Credores RJ	R\$ -	R\$ -
Outros Créditos	R\$ 3.279.627,75	R\$ 1.268.470,60			
Outros Créditos RJ	R\$ -	R\$ -			
Empréstimos a empregados					
	<b>R\$ 14.913.607,46</b>	<b>R\$ 13.738.520,04</b>		<b>R\$ 32.811.256,83</b>	<b>R\$ 32.468.996,41</b>
<b>NÃO CIRCULANTE</b>			<b>NÃO CIRCULANTE</b>		
Real. a Longo Prazo			Emprést. e Financ.	R\$ 2.068.342,88	R\$ 2.068.342,88
Depósito Judicial	R\$ 35.906,89	R\$ 46.890,25	Prov. p/ demandas ad	R\$ -	R\$ -
Impostos diferidos			Obrigações Tributárias	R\$ 8.374.219,50	R\$ 8.374.219,60
Outras Contas a Receber			Credores RJ	R\$ 11.569.368,75	R\$ 10.670.933,35
	<b>R\$ 35.906,89</b>	<b>R\$ 46.890,25</b>		<b>R\$ 22.011.931,13</b>	<b>R\$ 21.113.495,83</b>
<b>PERMANENTE</b>			<b>PATRIMONIO LÍQUIDO</b>		
Investimentos			Capital Social	R\$ 750.000,00	R\$ 750.000,00
Imobilizado	R\$ 7.492.110,51	R\$ 7.492.110,51	Reserva de Capital	R\$ -	R\$ -
Depreciação Imob.Tec.Ind.	-R\$ 5.060.535,34	-R\$ 5.120.394,60	Reserva de Reavaliaçã	R\$ 1.498.388,12	R\$ 1.498.388,12
Intangível	R\$ 16.016,29	R\$ 15.123,15	Lucros/Prej.Acumul.	-R\$ 24.445.851,06	-R\$ 24.445.851,06
	<b>R\$ 2.447.591,46</b>	<b>R\$ 2.386.839,06</b>	Resultado do período	-R\$ 15.228.619,21	-R\$ 15.212.779,95
				<b>-R\$ 37.426.082,15</b>	<b>-R\$ 37.410.242,89</b>
<b>TOTAL DO ATIVO</b>	<b>R\$ 17.397.105,81</b>	<b>R\$ 16.172.249,35</b>	<b>TOTAL DO PASSIVO</b>	<b>R\$ 17.397.105,81</b>	<b>R\$ 16.172.249,35</b>

### C. Demonstração de Resultados

Com base na Demonstração dos Resultados Mensal do período analisado, fornecida pela Recuperanda, destacamos:

- O aumento do faturamento no período de R\$ 6.298.945,78 em **julho de 2020**, para R\$ 6.569.581,88 em **agosto de 2020**, representando um acréscimo de 4,30% no período;

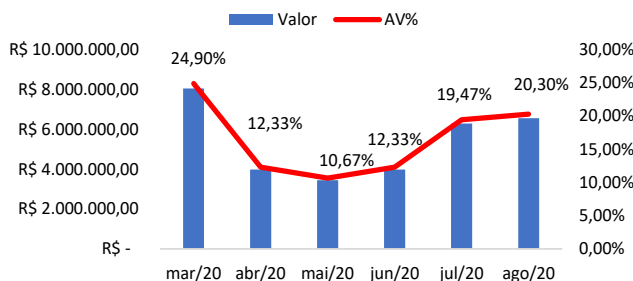


- Os custos dos produtos vendidos equivalem a 61,53% sobre a receita operacional líquida. Em **agosto de 2020**, houve um decréscimo de 27,29% no total dos custos, em relação ao período anterior.
  
- As despesas operacionais equivalem a 26,47% sobre a receita operacional líquida do período. Em **agosto de 2020** houve um decréscimo de 60,52% no total das despesas administrativas e comerciais, bem como um decréscimo de 28,82% no total das despesas com vendas, em relação ao período anterior;
  
- O resultado financeiro (negativo) representa 10,89% sobre a receita operacional líquida no período. Em **agosto de 2020**, houve um acréscimo de 33,12% em relação ao período anterior.
  
- O lucro passou de R\$ 5.029,67 em **julho de 2020**, para R\$ 15.839,26 em **agosto de 2020**;



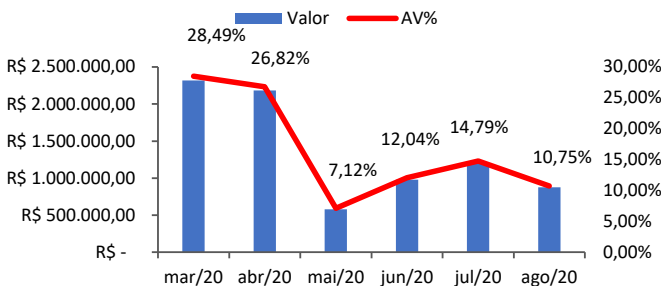
VITO LEONARDO FRUGIS LTDA CNPJ : 61.365.151/0001-38		
DEMONSTRAÇÕES DO RESULTADO DOS PERÍODOS -		
PERÍODO	31/07/2020	31/08/2020
<b>RECEITA OPERACIONAL BRUTA</b>	<b>R\$ 6.298.945,78</b>	<b>R\$ 6.569.581,88</b>
Vendas de Produtos	R\$ 6.298.945,78	R\$ 6.569.581,88
<b>DEDUÇÕES DA RECEITA OPERACIONAL BRUTA</b>	<b>-R\$ 4.240.910,95</b>	<b>-R\$ 5.147.507,24</b>
Impostos e Devol. S/ Vendas	-R\$ 4.240.910,95	-R\$ 5.147.507,24
<b>RECEITA OPERACIONAL LÍQUIDA</b>	<b>R\$ 2.058.034,83</b>	<b>R\$ 1.422.074,64</b>
<b>(-) CUSTOS DAS VENDAS</b>	<b>-R\$ 1.203.418,75</b>	<b>-R\$ 874.980,85</b>
Custos de Produtos Vendidos	-R\$ 1.203.418,75	-R\$ 874.980,85
<b>(=) LUCRO BRUTO OPERACIONAL</b>	<b>R\$ 854.616,08</b>	<b>R\$ 547.093,79</b>
<b>(-) DESPESAS OPERACIONAIS</b>	<b>-R\$ 733.287,48</b>	<b>-R\$ 376.437,57</b>
Despesas Administrativas e Comerciais	-R\$ 303.043,58	-R\$ 119.634,06
Despesas com Vendas	-R\$ 247.368,26	-R\$ 176.080,04
Tributos e Contribuições	-R\$ 182.875,64	-R\$ 80.723,47
<b>(=) RESULTADO OPERACIONAL LÍQUIDO</b>	<b>R\$ 121.328,60</b>	<b>R\$ 170.656,22</b>
<b>(-) RECEITAS/DESPESAS FINANCEIRAS LÍQUIDAS</b>	<b>-R\$ 116.298,93</b>	<b>-R\$ 154.816,96</b>
Despesas Financeiras	-R\$ 116.410,36	-R\$ 154.974,02
Receitas Financeiras	R\$ 111,43	R\$ 157,06
Outras Receitas	R\$ -	R\$ -
<b>OUTRAS RECEITAS/DESPESAS</b>	<b>R\$ -</b>	<b>R\$ -</b>
Resultado de Venda do Ativo	R\$ -	R\$ -
Outras Receitas/Despesas não Operacionais	R\$ -	R\$ -
<b>(=) RESULTADO ANTES DAS PROVISÕES TRIBUTÁRIAS</b>	<b>R\$ 5.029,67</b>	<b>R\$ 15.839,26</b>
Imposto de Renda e CSLL	R\$ -	R\$ -
Imposto de Renda	R\$ -	R\$ -
<b>( = ) RESULTADO DO EXERCÍCIO</b>	<b>R\$ 5.029,67</b>	<b>R\$ 15.839,26</b>

Faturamento		
Período	Valor	AV%
mar/20	R\$ 8.055.813,45	24,90%
abr/20	R\$ 3.990.392,76	12,33%
mai/20	R\$ 3.453.194,23	10,67%
jun/20	R\$ 3.988.306,25	12,33%
jul/20	R\$ 6.298.945,78	19,47%
ago/20	R\$ 6.569.581,88	20,30%
<b>Total</b>	<b>R\$ 32.356.234,35</b>	<b>100,00%</b>

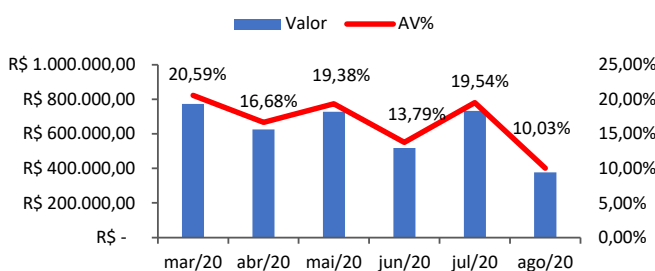




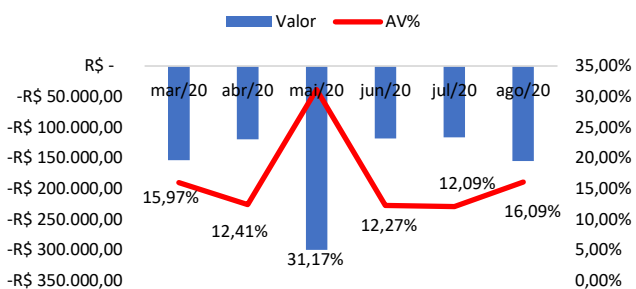
Custos		
Período	Valor	AV%
mar/20	R\$ 2.318.831,07	28,49%
abr/20	R\$ 2.182.667,78	26,82%
mai/20	R\$ 579.712,97	7,12%
jun/20	R\$ 979.737,56	12,04%
jul/20	R\$ 1.203.418,75	14,79%
ago/20	R\$ 874.980,85	10,75%
<b>Total</b>	<b>R\$ 8.139.348,98</b>	<b>100,00%</b>



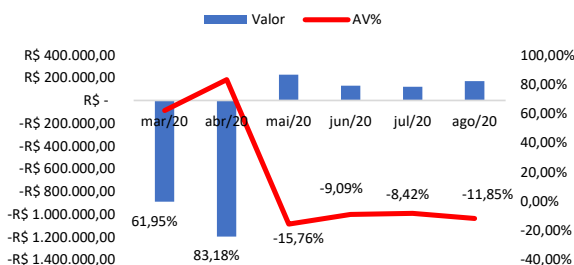
Despesas Operacionais		
Período	Valor	AV%
mar/20	R\$ 772.818,89	20,59%
abr/20	R\$ 626.119,59	16,68%
mai/20	R\$ 727.501,67	19,38%
jun/20	R\$ 517.525,45	13,79%
jul/20	R\$ 733.287,48	19,54%
ago/20	R\$ 376.437,57	10,03%
<b>Total</b>	<b>R\$ 3.753.690,65</b>	<b>100,00%</b>



Resultado Financeiro Líquido		
Período	Valor	AV%
mar/20	-R\$ 153.730,37	15,97%
abr/20	-R\$ 119.389,24	12,41%
mai/20	-R\$ 300.004,03	31,17%
jun/20	-R\$ 118.094,91	12,27%
jul/20	-R\$ 116.298,93	12,09%
ago/20	-R\$ 154.816,96	16,09%
<b>Total</b>	<b>-R\$ 962.334,44</b>	<b>100,00%</b>



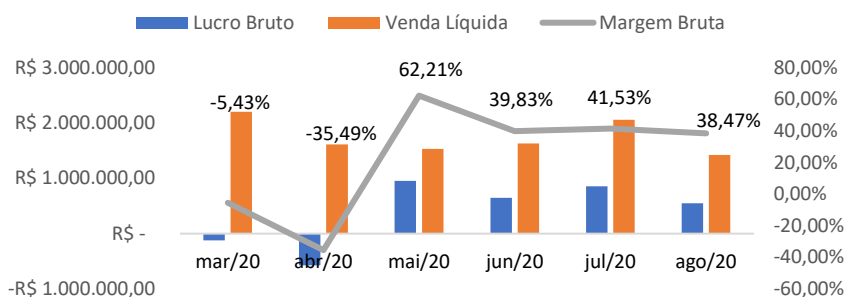
Resultado Operacional		
Período	Valor	AV%
mar/20	-R\$ 892.153,83	61,95%
abr/20	-R\$ 1.197.854,52	83,18%
mai/20	R\$ 226.954,75	-15,76%
jun/20	R\$ 130.914,23	-9,09%
jul/20	R\$ 121.328,60	-8,42%
ago/20	R\$ 170.656,22	-11,85%
<b>Total</b>	<b>-R\$ 1.440.154,55</b>	<b>100,00%</b>





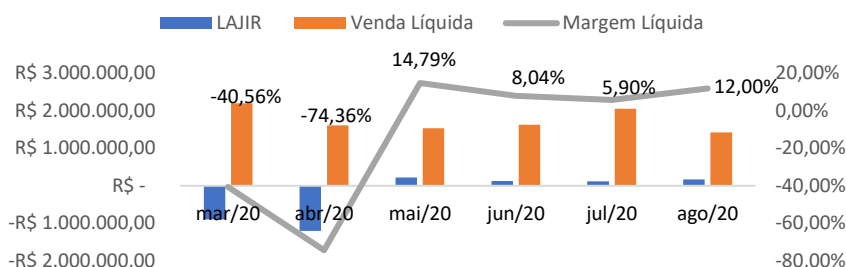
**MARGEM BRUTA = LUCRO BRUTO/RECEITA TOTAL**

Período	Lucro Bruto	Venda Líquida	Margem Bruta
mar/20	-R\$ 119.334,94	R\$ 2.199.496,13	-5,43%
abr/20	-R\$ 571.734,93	R\$ 1.610.932,85	-35,49%
mai/20	R\$ 954.456,42	R\$ 1.534.169,39	62,21%
jun/20	R\$ 648.439,68	R\$ 1.628.177,24	39,83%
jul/20	R\$ 854.616,08	R\$ 2.058.034,83	41,53%
ago/20	R\$ 547.093,79	R\$ 1.422.074,64	38,47%



**MARGEM LÍQUIDA**

Período	LAJIR	Venda Líquida	Margem Líquida
mar/20	-R\$ 892.153,83	R\$ 2.199.496,13	-40,56%
abr/20	-R\$ 1.197.854,52	R\$ 1.610.932,85	-74,36%
mai/20	R\$ 226.954,75	R\$ 1.534.169,39	14,79%
jun/20	R\$ 130.914,23	R\$ 1.628.177,24	8,04%
jul/20	R\$ 121.328,60	R\$ 2.058.034,83	5,90%
ago/20	R\$ 170.656,22	R\$ 1.422.074,64	12,00%





#### **D. Fluxo de Caixa**

Os representantes da Recuperanda não apresentaram informações referentes ao fluxo de caixa do período.

#### **E. Relatório de Compra e Venda**

Os representantes da Recuperanda apresentaram relatórios de compras no valor de **R\$ 6.103.176,04** e de vendas no valor de **R\$ 6.638.602,14** referentes ao mês de **agosto/2020**.

#### **F. Contas a Pagar e Receber**

Os representantes da Recuperanda apresentaram informações referentes às contas a receber no valor de **R\$ 5.704.649,99** e contas a pagar no valor de **R\$ 5.132.491,21** referentes ao período em análise.

#### **G. Recolhimento e Pagamento de Impostos**

Os representantes da Recuperanda apresentaram guias de FGTS e Documento de Arrecadação de Receitas Federais, referentes ao período, sem os respectivos comprovantes de pagamento.

#### **H. Estoque**

Os representantes da Recuperanda apresentaram relatório referente ao estoque do período no valor de **R\$ 5.628.922,58**.

Sendo o que tinha para o momento, essa Administradora Judicial coloca-se à inteira disposição de V. Excelência e sua Z. Serventia, dos nobres advogados da **Recuperanda**, dos credores e demais interessados, bem como do ilustre

8





representante do Ministério Público para quaisquer esclarecimentos que se façam necessários.

Termos em que,

Pede deferimento.

São Paulo, 27 de outubro de 2020.

**AJ RUIZ CONSULTORIA EMPRESARIAL S.A.**

**Administradora Judicial**

**JOICE RUIZ BERNIER**

**OAB/SP 126.769**

**CHRISTIANNE FLAQUER FERNANDES**

**OAB/SP nº 133.270**