



**EXCELENTÍSSIMO SENHOR DOUTOR JUIZ DE DIREITO DA 8ª VARA  
CÍVEL DA COMARCA DE GUARULHOS – SP.**

**Processo nº 1017546-39.2015.8.26.0224**

**Recuperação Judicial**

**AJ RUIZ CONSULTORIA EMPRESARIAL S.A.,**

Administradora Judicial nomeada nos autos da Recuperação Judicial requerida por **ROYAL QUÍMICA LTDA. (EM RECUPERAÇÃO JUDICIAL)**, processo em epígrafe, em observância ao disposto no artigo 22, II, alíneas “a” e “c” da Lei nº 11.101/2005, vem respeitosamente à presença de V. Excelência apresentar o **Relatório Mensal de Atividades da Recuperanda** relativo ao período de **agosto de 2020**.

Este Relatório reúne e sintetiza informações e dados que foram fornecidos à Administradora Judicial pela própria Recuperanda. Tais informações, tanto de caráter quantitativo como qualitativo, não foram objeto de auditoria por parte da Administradora Judicial.



## I. DA SITUAÇÃO OPERACIONAL

A situação operacional é apresentada a partir do exame das informações prestadas pela **Recuperanda** relativas a: (i) Funcionários, (ii) Situação Patrimonial, (iii) Demonstração de Resultado de Exercício, (iv) Fluxo de Caixa, (v) Extratos Bancários, (vi) Relatório de Compra e Venda, (vii) Contas a Pagar e Receber, (viii) Folha de Pagamento, (ix) Recolhimento de Impostos e (x) Estoque, conforme segue:

### i) Empregados

Os representantes da **Recuperanda** apresentaram informações referentes ao número de empregados diretos de **agosto de 2020**, conforme quadro abaixo:

MOVIMENTAÇÃO DO QUADRO DE PESSOAL	31/03/2020	30/04/2020	31/05/2020	30/06/2020	31/07/2020	31/08/2020
FUNCIONÁRIOS EFETIVOS	47	44	45	44	52	62

### ii) Balanço Patrimonial (agosto/2020)

Destacamos neste relatório o comparativo do balancete do período de julho de 2020 e de agosto de 2020:

- Em **agosto de 2020**, apresentou um Ativo Circulante de R\$ 14.382.760,86 e Passivo Circulante de R\$ 36.671.780,90, o que denota um índice de liquidez de 0,39%, ou seja, para cada R\$ 1,00 devido, a empresa dispõe de R\$ 0,39 para cumprir as obrigações de curto prazo;
- Em **julho de 2020**, apresentou um Ativo Circulante de R\$ 14.052.331,68 e Passivo Circulante de R\$ 36.361.214,25, o que denota um índice de liquidez de



0,39%, ou seja, para cada R\$ 1,00 devido, a empresa dispõe de apenas R\$ 0,39 para cumprir as obrigações de curto prazo;

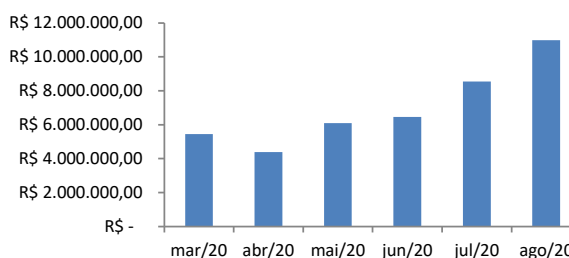
ROYAL QUIMICA LTDA. - CNPJ. 05.817.537/0001-62					
BALANÇOS PATRIMONIAIS LEVANTADOS EM -					
ATIVO			PASSIVO		
CIRCULANTE	31/07/2020	31/08/2020	CIRCULANTE	31/07/2020	31/08/2020
Disponibilidades	R\$ 23.351,55	R\$ 45.273,61	Fornecedores	R\$ 4.317.089,00	R\$ 5.180.399,27
Contas a Receber	R\$ 3.856.633,00	R\$ 4.708.802,14	Obrig.Trab./Prev.	R\$ 3.014.635,03	R\$ 3.281.552,71
Estoques	R\$ 3.827.237,91	R\$ 3.554.673,76	Obrigações Fiscais	R\$ 12.255.410,07	R\$ 12.029.087,14
Imp. e Contrib. a recup	R\$ 5.862.959,14	R\$ 5.368.871,07	Outras Obrigações	R\$ 488.398,41	R\$ 212.341,33
Despesas de Exerc Seg	R\$ 33.580,62	R\$ 34.415,25	Obrigações Bancárias	R\$ 16.285.681,74	R\$ 15.968.400,45
Adiantamentos	R\$ 448.569,46	R\$ 670.725,03	Obrigações com Terceir	R\$ -	R\$ -
Faturam. p/ entrega fu	R\$ -	R\$ -	Clientes	R\$ -	R\$ -
Outros Créditos	R\$ -	R\$ -	Conta Corrente filiais	R\$ -	R\$ -
	<b>R\$ 14.052.331,68</b>	<b>R\$ 14.382.760,86</b>		<b>R\$ 36.361.214,25</b>	<b>R\$ 36.671.780,90</b>
<b>NÃO CIRCULANTE</b>			<b>NÃO CIRCULANTE</b>		
Real. a Longo Prazo			Obrigações Bancárias	R\$ -	R\$ -
Dep. E Bloq. Judiciais	R\$ 238.700,61	R\$ 238.700,61	Obrigações Tributárias	R\$ 1.115.711,72	R\$ 1.115.711,72
Adiantamentos	R\$ -	R\$ -	RJ	R\$ 45.968.004,75	R\$ 45.968.004,75
Impostos a Recuperar	R\$ 123.597,20	R\$ 123.597,20	Outras Obrigações	R\$ 743.350,70	R\$ 743.350,70
	<b>R\$ 362.297,81</b>	<b>R\$ 362.297,81</b>		<b>R\$ 47.827.067,17</b>	<b>R\$ 47.827.067,17</b>
<b>PERMANENTE</b>			<b>PATRIMONIO LÍQUIDO</b>		
Investimentos			Capital Social	R\$ 24.960.000,00	R\$ 24.960.000,00
Imobilizado	R\$ 40.421.810,89	R\$ 40.433.204,61	Ajuste de Avaliação Pat	R\$ 30.302,12	R\$ 30.302,12
Depreciação	-R\$ 28.499.069,07	-R\$ 28.642.006,47	Reservas de Capital	R\$ 8.261.497,44	R\$ 8.261.497,44
Diferido	R\$ 58.272,17	R\$ 58.272,17	Lucros/Prej. Acumul.	-R\$ 91.019.517,33	-R\$ 91.043.711,26
Intangível	R\$ 142.102,18	R\$ 142.102,18	Resultado do Exercício	-R\$ 22.989,96	-R\$ 110.607,71
Amortização de Softwz	-R\$ 140.171,97	-R\$ 140.302,50	Lucros Distribuídos		
	<b>R\$ 11.982.944,20</b>	<b>R\$ 11.851.269,99</b>	Reservas de Reavaliação	-R\$ 57.790.707,73	-R\$ 57.902.519,41
<b>TOTAL DO ATIVO</b>	<b>R\$ 26.397.573,69</b>	<b>R\$ 26.596.328,66</b>	<b>TOTAL DO PASSIVO</b>	<b>R\$ 26.397.573,69</b>	<b>R\$ 26.596.328,66</b>

### iii) Demonstração do Resultado

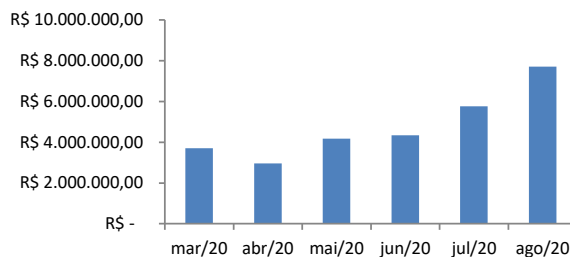
- Com base na Demonstração dos Resultados do período analisado, destacamos primeiramente, um acréscimo no faturamento de 28,39% no período, de R\$ 8.550.581,90 em **julho/2020**, para R\$ 10.978.062,84 em **agosto/2020**;
- O Resultado passou de um prejuízo de R\$ 22.989,96 em **julho de 2020**, para um prejuízo de R\$ 110.607,71 em **agosto/2020**.

ROYAL QUIMICA LTDA. - CNPJ. 05.817.537/0001-62		
DEMONSTRAÇÕES DO RESULTADO DOS PERÍODOS -		
PERÍODO	31/07/2020	31/08/2020
<b>RECEITA OPERACIONAL BRUTA</b>	<b>R\$ 8.550.581,90</b>	<b>R\$ 10.978.062,84</b>
Vendas	R\$ 8.550.581,90	R\$ 10.978.062,84
<b>DEDUÇÕES DA RECEITA OPERACIONAL BRUTA</b>	<b>-R\$ 1.831.063,65</b>	<b>-R\$ 2.369.440,93</b>
Impostos e Contrib. S/ Vendas	-R\$ 1.831.063,65	-R\$ 2.369.440,93
<b>RECEITA OPERACIONAL LÍQUIDA</b>	<b>R\$ 6.719.518,25</b>	<b>R\$ 8.608.621,91</b>
<b>(-) CUSTOS DAS VENDAS</b>	<b>-R\$ 5.767.632,63</b>	<b>-R\$ 7.709.328,53</b>
Custos dos Produtos Vendidos	-R\$ 5.767.632,63	-R\$ 7.709.328,53
<b>(=) LUCRO BRUTO OPERACIONAL</b>	<b>R\$ 951.885,62</b>	<b>R\$ 899.293,38</b>
<b>(-) DESPESAS OPERACIONAIS</b>	<b>-R\$ 992.932,53</b>	<b>-R\$ 1.013.652,47</b>
Despesas Administrativas	-R\$ 244.481,30	-R\$ 283.693,63
Despesas Tributárias	R\$ -	R\$ -
Despesas com Vendas	-R\$ 277.455,29	-R\$ 196.525,01
Despesas Gerais	-R\$ 339.413,20	-R\$ 401.845,93
Outras Receitas/Despesas	-R\$ 131.582,74	-R\$ 131.587,90
<b>(=) RESULTADO OPERACIONAL</b>	<b>-R\$ 41.046,91</b>	<b>-R\$ 114.359,09</b>
<b>(-) DESPESAS FINANCEIRAS LÍQUIDAS</b>	<b>R\$ 5.236,01</b>	<b>-R\$ 9.069,56</b>
Despesas Financeiras	-R\$ 15.976,02	-R\$ 14.216,58
(-) Receitas Financeiras	R\$ 21.212,03	R\$ 5.147,02
<b>OUTRAS RECEITAS E DESPESAS</b>	<b>R\$ -</b>	<b>R\$ -</b>
Receitas/(Despesas) não Operacionais	R\$ -	R\$ -
(-) Perdas Extarordinárias	R\$ -	R\$ -
<b>RESULTADO ANTES DO IRPJ E DA CSLL</b>	<b>-R\$ 35.810,90</b>	<b>-R\$ 123.428,65</b>
(-) PROVISÃO IRPJ / CSLL	R\$ 12.820,94	R\$ 12.820,94
<b>( = ) LUCRO LÍQUIDO DO EXERCÍCIO</b>	<b>-R\$ 22.989,96</b>	<b>-R\$ 110.607,71</b>

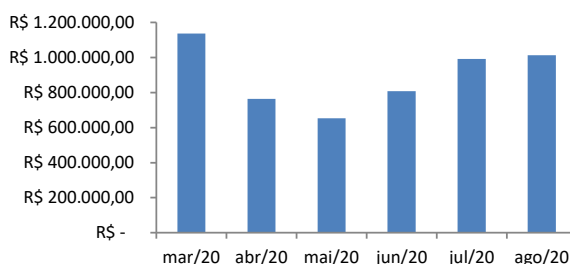
Faturamento		
Período	Valor	AV%
mar/20	R\$ 5.446.280,99	14,45%
abr/20	R\$ 4.389.397,59	11,65%
mai/20	R\$ 6.096.803,87	16,18%
jun/20	R\$ 6.452.370,11	17,12%
jul/20	R\$ 8.550.581,90	22,69%
ago/20	R\$ 10.978.062,84	29,13%
<b>Total</b>	<b>R\$ 37.680.539,49</b>	<b>100,00%</b>



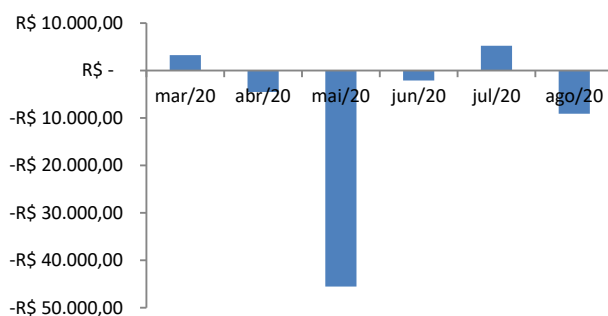
Custos		
Período	Valor	AV%
mar/20	R\$ 3.708.128,61	14,98%
abr/20	R\$ 2.965.995,86	11,98%
mai/20	R\$ 4.178.289,61	16,87%
jun/20	R\$ 4.342.799,76	17,54%
jul/20	R\$ 5.767.632,63	23,29%
ago/20	R\$ 7.709.328,53	31,13%
<b>Total</b>	<b>R\$ 24.761.040,22</b>	<b>100,00%</b>



Despesas Operacionais		
Período	Valor	AV%
mar/20	R\$ 1.137.963,55	20,17%
abr/20	R\$ 764.103,47	13,54%
mai/20	R\$ 652.600,02	11,57%
jun/20	R\$ 808.354,78	14,33%
jul/20	R\$ 992.932,53	17,60%
ago/20	R\$ 1.013.652,47	17,97%
<b>Total</b>	<b>R\$ 5.641.564,61</b>	<b>100,00%</b>

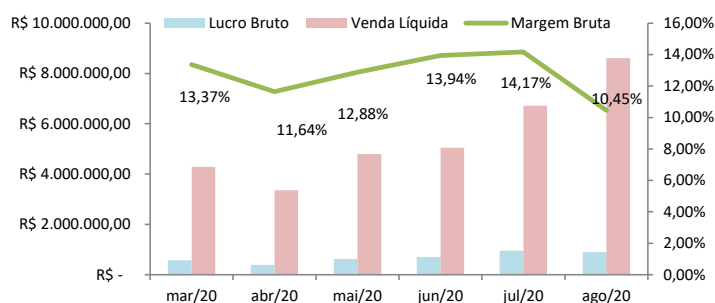


Resultado Financeiro Líquido		
Período	Valor	AV%
mar/20	R\$ 3.242,49	-4,16%
abr/20	-R\$ 4.472,69	5,74%
mai/20	-R\$ 45.504,07	58,40%
jun/20	-R\$ 2.071,95	2,66%
jul/20	R\$ 5.236,01	-6,72%
ago/20	-R\$ 9.069,56	11,64%
<b>Total</b>	<b>-R\$ 77.915,17</b>	<b>100,00%</b>



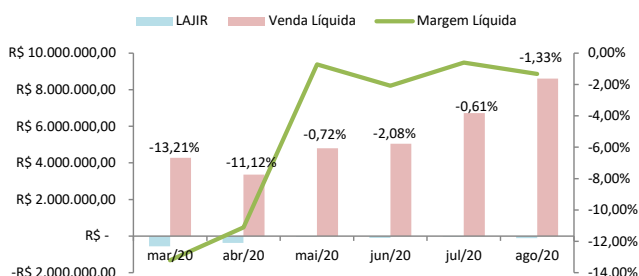
### MARGEM BRUTA – LUCRO BRUTO/RECEITA TOTAL

Período	Lucro Bruto	Venda Líquida	Margem Bruta
mar/20	R\$ 572.384,17	R\$ 4.280.512,78	13,37%
abr/20	R\$ 390.908,20	R\$ 3.356.904,06	11,64%
mai/20	R\$ 617.852,88	R\$ 4.796.142,49	12,88%
jun/20	R\$ 703.471,16	R\$ 5.046.270,92	13,94%
jul/20	R\$ 951.885,62	R\$ 6.719.518,25	14,17%
ago/20	R\$ 899.293,38	R\$ 8.608.621,91	10,45%



### MARGEM LÍQUIDA

Período	LAJIR	Venda Líquida	Margem Líquida
mar/20	-R\$ 565.579,38	R\$ 4.280.512,78	-13,21%
abr/20	-R\$ 373.195,27	R\$ 3.356.904,06	-11,12%
mai/20	-R\$ 34.747,14	R\$ 4.796.142,49	-0,72%
jun/20	-R\$ 104.883,62	R\$ 5.046.270,92	-2,08%
jul/20	-R\$ 41.046,91	R\$ 6.719.518,25	-0,61%
ago/20	-R\$ 114.359,09	R\$ 8.608.621,91	-1,33%



#### iv) Fluxo de Caixa

Os representantes da Recuperanda apresentaram informações referentes ao fluxo de caixa do mês de **agosto de 2020**, com saldo positivo, da filial Suzano, no valor de R\$ 4.375,00; da filial Plas, no valor de R\$ 34.026,00 e da filial Sul, no valor de R\$ 6.861,00.



**v) Extratos Bancários**

Os representantes da **Recuperanda** apresentaram extratos de movimentação bancária, do **Banco Itaú**, conta corrente nº **11.541-0**, agência **1446**, de 31/07/2020 a 31/08/2020, com saldo positivo de R\$ 4.375,90 e conta corrente nº **09221-3**, agência **1446**, de 31/07/2020 a 31/08/2020, com saldo positivo de R\$ 34.036,71, conta corrente nº **71715-7**, agência **1446**, de 29/07/2020 a 31/08/2020, com saldo positivo de R\$ 6.861,00.

**vi) Relatório de Compra e Venda**

Os representantes da Recuperanda apresentaram relatório de compras no valor de R\$ 14.439.341,04 e de vendas no valor de R\$ 15.695.897,63.

**vii) Contas a Pagar e Receber**

Os representantes da Recuperanda apresentaram informações referentes de contas a pagar no valor de R\$ 47.777.152,59 e relatório de contas a receber no valor de R\$ 14.884.721,70.

**viii) Folha de pagamento**

Os representantes da **Recuperanda** apresentaram no período:

(i) Resumo de Competência Sintético Mensalista da unidade Royal Plas com total de proventos no valor R\$ 101.904,22 (cento e um mil, novecentos e quatro reais e vinte e dois centavos), 25 empregados;



- (ii) Resumo de Competência Sintético Mensalista da unidade Royal Suzano com total de proventos no valor de R\$ 57.677,36 (cinquenta e sete mil, seiscentos e setenta e sete reais e trinta e seis centavos), 28 colaboradores;
- (iii) Resumo de Competência Sintético Mensalista da unidade Royal Sul com total de proventos no valor de R\$ 21.132,68 (vinte e um mil, cento e trinta e dois reais e sessenta e oito centavos), 08 colaboradores;
- (iii) Resumo de Competência Sintético Autônomo e Pró-labore da Royal Guarulhos e Suzano, com valor total de R\$ 15.600,00 (quinze mil e seiscentos reais ), cada.

**ix) Estoque**

Os representantes da Recuperanda apresentaram relatórios referente ao estoque do período no valor de R\$ 7.839.287,89.

**x) Recolhimento e Pagamento de Impostos**

Os representantes da **Recuperanda** apresentaram:

- 1) Documento de Arrecadação de Receitas Federais referente aos meses de março/2020 e julho/2020;
- 2) Comprovantes de pagamento de Darfs de março/2020 e julho/2020;
- 3) Guias e Comprovantes de pagamento de FGTS das filiais Suzano, Sul e Plas: Agosto/2020.
- 4) Guias de GPS e FGTS referentes ao mês de agosto, as quais, tem data de recolhimento para o mês subsequente.

Sendo o que tinha para o momento, esta Administradora Judicial coloca-se à inteira disposição de V. Excelência e sua Z. Serventia, dos nobres advogados da **Recuperanda**, dos credores e demais interessados, bem como do ilustre





representante do Ministério Público para quaisquer esclarecimentos que se façam necessários.

Termos em que,

Pede deferimento.

São Paulo, 09 de outubro de 2020.

**AJ RUIZ CONSULTORIA EMPRESARIAL S.A.**

**JOICE RUIZ BERNIER**

**OAB/SP 126.769**

**CHRISTIANNE FLAQUER FERNANDES**

**OAB/SP nº 133.270**

**INÁCIA APARECIDA GOMES DA SILVA**

**CRC 1SP286986/O**