



EXCELENTÍSSIMO SENHOR DOUTOR JUÍZ DE DIREITO DA 2ª VARA DE FALÊNCIAS E RECUPERAÇÕES JUDICIAIS DO FORO CENTRAL DA COMARCA DA CAPITAL – SP.

Recuperação Judicial

Processo nº 1054366-07.2016.8.26.0100

AJ RUIZ CONSULTORIA EMPRESARIAL LTDA., Administradora Judicial nomeada na RECUPERAÇÃO JUDICIAL em epígrafe, requerida por **FERREIRA SURF BOYS CONFECÇÕES LTDA (EM RECUPERAÇÃO JUDICIAL) (“FERREIRA”)** e **FSB COMERCIAL E DISTRIBUIDORA DE ARTIGOS DO VESTUÁRIO LTDA EPP (EM RECUPERAÇÃO JUDICIAL) (“FSB”)**, em observância ao disposto no artigo 22, II, alíneas “a” e “c” da Lei nº 11.101/2005, vem respeitosamente à presença de V. Excelência apresentar o **Relatório Atividades das Recuperandas** relativo aos meses de **abril, maio de junho de 2020 (doc. 01, 02 e 03).**

Cumprе ressaltar que esta Administradora Judicial vem a estes autos apresentar o referido relatório de atividades nesta data em razão das Recuperandas terem enviado a documentação tão somente no dia **07 de agosto p.p.**



Com isso, requer-se que as Recuperandas se manifestem acerca das considerações feitas, bem como que apresentem a documentação não enviada, indicada no relatório.

Sendo o que tinha para o momento, esta Administradora Judicial coloca-se à inteira disposição de V. Excelência e sua Z. Serventia, dos nobres advogados da Recuperanda, dos credores e demais interessados, bem como do ilustre representante do Ministério Público para quaisquer esclarecimentos que se façam necessários.

Termos em que,
Pede deferimento.

São Paulo, 17 de agosto de 2020.

AJ RUIZ CONSULTORIA EMPRESARIAL LTDA.

Administradora Judicial

JOICE RUIZ BERNIER

OAB/SP 126.769

CHRISTIANNE FLAQUER FERNANDES

OAB/SP nº 133.270

INÁCIA APARECIDA GOMES DA SILVA

CRC 1SP286986/O



RELATÓRIO MENSAL DE ATIVIDADES ABRIL DE 2020.

RECUPERANDAS- FERREIRA SURF BOYS CONFECÇÕES LTDA E FSB COMERCIAL E DISTRIBUIDORA DE ARTIGOS DO VESTUÁRIO LTDA.

i. Balanço Patrimonial.

Destacamos neste tópico um comparativo do balancete do período de **março de 2020 e abril de 2020.**

FERREIRA SURF BOYS CONFECÇÕES LTDA

- Em **abril de 2020**, apresentou um Ativo Circulante de R\$ 486.284,39 e Passivo Circulante de R\$ 2.750.474,66, que denota um índice de liquidez de 0,18%, para cara 1 (um) real em passivo circulante possui 18 centavos de recursos para a sua liquidação corrente; verifica-se, ainda, um acréscimo no Patrimônio Líquido (Negativo) de 0,26%.

- Em **março de 2020**, apresentou um Ativo Circulante de R\$ 488.330,08 e Passivo Circulante de R\$ 2.736.796,67, o que denota um índice de liquidez de 0,18%, para cara 1 (um) real em passivo circulante possui 18 centavos de recursos para a sua liquidação corrente; verifica-se, ainda, um acréscimo no Patrimônio Líquido (Negativo) de 0,63%.



FERREIRA SURF BOYS CONFECÇ. LTDA. CNPJ MF 07.905.551/0001-43					
BALANÇOS PATRIMONIAIS LEVANTADOS EM -					
ATIVO			PASSIVO		
CIRCULANTE	31/03/2020	30/04/2020	CIRCULANTE	31/03/2020	30/04/2020
Disponibilidades	-R\$ 64.268,26	-R\$ 66.313,95	Fornecedores	R\$ 1.957.511,28	R\$ 1.960.417,43
Estoques	R\$ 515.269,34	R\$ 515.269,34	Obrig.Trabal.e Previdenc.	R\$ 757.202,72	R\$ 767.339,18
Clientes	R\$ 37.329,00	R\$ 37.329,00	Obrigações Tributárias	R\$ 13.897,70	R\$ 13.931,91
			Outras Obrigações	R\$ 8.184,97	R\$ 8.786,14
			Emprést./Financiamentos		
	R\$ 488.330,08	R\$ 486.284,39		R\$ 2.736.796,67	R\$ 2.750.474,66
NÃO CIRCULANTE			NÃO CIRCULANTE		
Real. a Longo Prazo			Emprést. e Financ.	R\$ 3.796.257,81	R\$ 3.796.257,81
Imp. e Contrib a comp.	R\$ -	R\$ -	Fornecedores	R\$ -	R\$ -
Titulos a Receber	R\$ -	R\$ -	Mercadorias em Transferência		
Depósitos Judiciais	R\$ -	R\$ -			
Outras Contas a Receber	R\$ -	R\$ -			
	R\$ -	R\$ -		R\$ 3.796.258	R\$ 3.796.258
PERMANENTE			PATRIMONIO LÍQUIDO		
Imobilizado	R\$ 8.483,00	R\$ 8.483,00	Capital Social	R\$ 20.000,00	R\$ 20.000,00
Bens Móveis	R\$ -	R\$ -	Lucros/Prej. Acumul.	-R\$ 5.937.986,94	-R\$ 5.937.986,94
(-)Depreciações	-R\$ 794,46	-R\$ 864,82	Resultado do Exercício	-R\$ 119.048,92	-R\$ 134.842,96
Intangível			Ajuste de exercícios anteriores		
	R\$ 7.688,54	R\$ 7.618,18		-R\$ 6.037.035,86	-R\$ 6.052.829,90
TOTAL DO ATIVO	R\$ 496.018,62	R\$ 493.902,57	TOTAL DO PASSIVO	R\$ 496.018,62	R\$ 493.902,57

FSB COMERCIAL E DISTRIB. DE ARTIGOS DO VESTUÁRIO LTDA. EPP.

- Em **abril de 2020**, Ativo Circulante de R\$ 221.594,31 e Passivo Circulante de R\$ 1.324.880,47, representando índice de liquidez de 0,17%, ou seja, para cada 1 (um) real em passivo circulante a possui 17 centavos de recursos para a sua liquidação corrente; verifica-se, ainda, um acréscimo no Patrimônio Líquido (Negativo) de 0,55%.
- Em **março de 2020**, Ativo Circulante de R\$ 222.170,00 e Passivo Circulante de R\$ 1.321.359,40, representando índice de liquidez de 0,17%, ou seja, para cada 1 (um) real em passivo circulante a possui 17 centavos de recursos para a sua liquidação corrente; verifica-se, ainda, um decréscimo no Patrimônio Líquido (Negativo) de 0,63%.



FSB COML. E DIST. DE ART.VEST. LTDA EPP. - CNPJ MF 03.287.792/0001-15					
BALANÇOS PATRIMONIAIS LEVANTADOS EM -					
ATIVO			PASSIVO		
CIRCULANTE	31/03/2020	30/04/2020	CIRCULANTE	31/03/2020	30/04/2020
Disponibilidades	R\$ 2.373,22	R\$ 1.101,75	Fornecedores	R\$ 222.766,48	R\$ 221.076,48
Estoques	R\$ 15.098,51	R\$ 13.846,29	Empréstimos	R\$ 919.845,63	R\$ 919.845,63
Clientes	R\$ 204.698,27	R\$ 206.646,27	Obrigações Tributárias	R\$ 22.934,71	R\$ 23.267,31
			Obrig.Trabal.e Previdenc.	R\$ 139.292,44	R\$ 144.170,91
			Outras Obrigações	R\$ 16.520,14	R\$ 16.520,14
	R\$ 222.170,00	R\$ 221.594,31		R\$ 1.321.359,40	R\$ 1.324.880,47
NÃO CIRCULANTE			NÃO CIRCULANTE		
Real. a Longo Prazo			Emprést. e Financ.	R\$ -	R\$ -
Imp. e Contrib a comp.	R\$ -	R\$ -	Fornecedores	R\$ -	R\$ -
Titulos a Receber	R\$ -	R\$ -			
Depositos Judiciais	R\$ -	R\$ -		R\$ -	R\$ -
Outras Contas a Receber	R\$ -	R\$ -	PATRIMONIO LÍQUIDO		
	R\$ -	R\$ -	Capital Social	R\$ 200.000,00	R\$ 200.000,00
PERMANENTE			Lucros/Prej. Acumul.	-R\$ 1.231.422,64	-R\$ 1.246.216,18
Imobilizado			Resultado do Exercício	-R\$ 14.241,54	-R\$ 5.166,49
Bens Móveis	R\$ 194.615,73	R\$ 194.615,73			
(-)Depreciações	-R\$ 141.090,51	-R\$ 142.712,24			
Intangível					
	R\$ 53.525,22	R\$ 51.903,49		-R\$ 1.045.664,18	-R\$ 1.051.382,67
TOTAL DO ATIVO	R\$ 275.695,22	R\$ 273.497,80	TOTAL DO PASSIVO	R\$ 275.695,22	R\$ 273.497,80

ii. Demonstração de Resultados

FERREIRA SURF BOYS CONFECÇÕES LTDA.

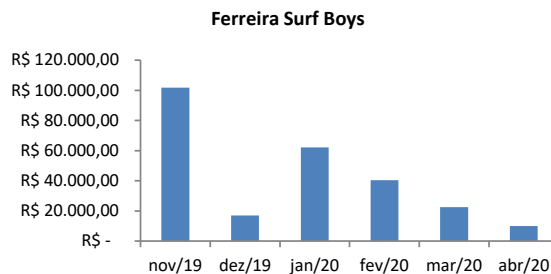
Com base na demonstração dos resultados mensais do período analisado, fornecida pelas Recuperandas, destacamos:

- Queda do faturamento no período, de R\$ 22.591,00 em **março de 2020**, para R\$ 10.000,00 em **abril de 2020**, representando um decréscimo de 55,73% no período;
- As despesas administrativas/gerais e com pessoal equivalem a 257,94% sobre a receita líquida do período, acarretando resultado operacional negativo.
- O prejuízo passou de R\$ 37.876,93 em **março de 2020**, para um prejuízo de R\$ 15.794,04 em **abril de 2020**;

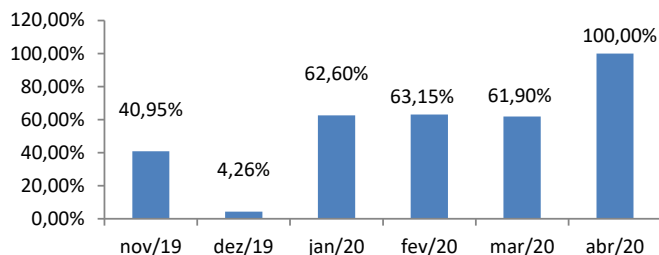


FERREIRA SURF BOYS CONFECÇÕES LTDA.		DEMONSTRAÇÃO DO RESULTADO EM:	
PERÍODO	mar/20	abr/20	
RECEITA OPERACIONAL BRUTA	R\$ 22.591,00	R\$ 10.000,00	
Vendas de Mercadorias	R\$ 22.591,00	R\$ 10.000,00	
DEDUÇÕES DA RECEITA OPERACIONAL BRUTA	-R\$ 1.747,08	R\$ -	
Impostos e Devol. S/ Vendas	-R\$ 1.747,08	R\$ -	
RECEITA OPERACIONAL LÍQUIDA	R\$ 20.843,92	R\$ 10.000,00	
(-) CUSTOS DAS VENDAS	-R\$ 7.940,74	R\$ -	
Custos de Prods.Servs. Vendidos	-R\$ 7.940,74	R\$ -	
(=) LUCRO BRUTO OPERACIONAL	R\$ 12.903,18	R\$ 10.000,00	
(-) DESPESAS OPERACIONAIS	-R\$ 75.735,61	-R\$ 25.794,04	
Despesas com Pessoal	-R\$ 51.808,49	-R\$ 20.302,21	
Despesas Gerais/administr.	-R\$ 23.927,12	-R\$ 5.491,83	
Tributos e Contribuições	R\$ -	R\$ -	
Depreciações e Amortizações	R\$ -	R\$ -	
(=) RESULTADO OPERACIONAL	-R\$ 62.832,43	-R\$ 15.794,04	
(-) RECEITAS/DESPESAS FINANCEIRAS LÍQUIDAS	R\$ 24.955,50	R\$ -	
Despesas Financeiras	R\$ -	R\$ -	
Receitas Financeiras	R\$ 24.955,50	R\$ -	
OUTRAS RECEITAS E DESPESAS	R\$ -	R\$ -	
Receitas/(Despesas) não Operacionais			
(=) RESULTANTES DAS PROV.TRIBUTÁRIAS	-R\$ 37.876,93	-R\$ 15.794,04	
(-) PROVISÕES P/PAGTº DE IMPOSTOS	R\$ -	R\$ -	
(=) RESULTADO DO EXERCÍCIO	-R\$ 37.876,93	-R\$ 15.794,04	

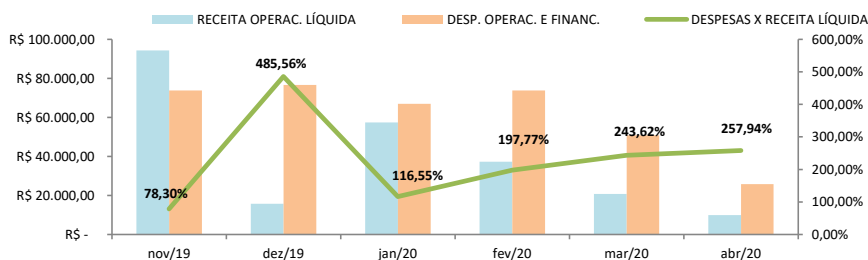
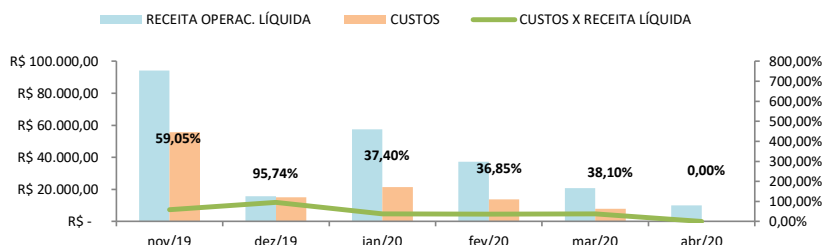
Evolução do Faturamento

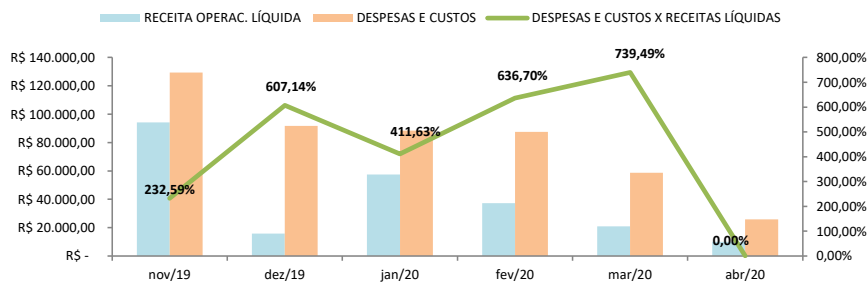


Margem Bruta Acumulada (%Lucro/Venda)



- a) **Abril de 2020:** Não houve custos dos produtos de fabricação vendidos no mês de abril. A receita auferida não foi suficiente para cobrir as despesas, encerrando o período com resultado operacional negativo.
- b) **Março de 2020:** Os custos equivalem a 38,10% sobre a receita operacional líquida, apresentando lucro bruto operacional, porém, insuficiente para cobrir as despesas, encerrando o período com resultado operacional negativo





FSB COMERCIAL E DISTRIB. DE ARTIGOS DO VESTUÁRIO LTDA. EPP.

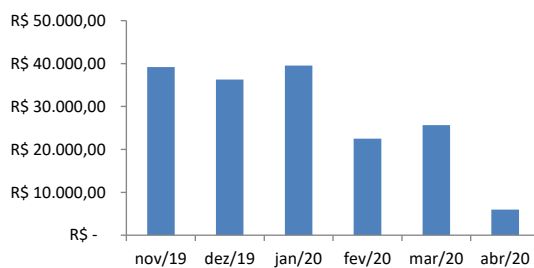
Com base na Demonstração dos Resultados mensais do período analisado fornecida pela Recuperandas, destacamos:

- Redução do faturamento no período, de R\$ 25.653,75 em **março de 2020**, para R\$ 5.985,00 em **abril de 2020**, representando um decréscimo de 76,67% no período;
- As despesas com pessoal, gerais e administrativas sofreram decréscimo de 69,72%, em relação ao período anterior.
- O prejuízo passou de R\$ 14.241,54 em **março de 2020**, para um prejuízo de R\$ 5.166,49 em **abril de 2020**;



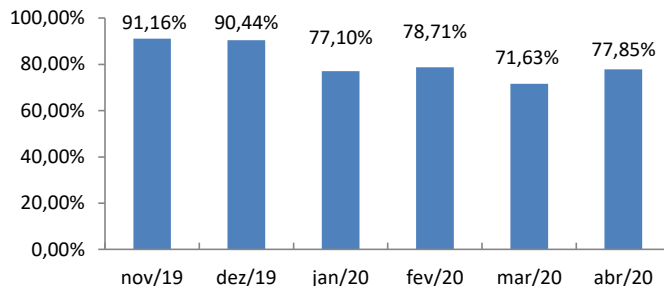
FSB. COMLE .DIST.DE ART.VEST.LTDA.EPP	DEMONSTRAÇÃO DO RESULTADO EM:	
PERÍODO	mar/20	abr/20
RECEITA OPERACIONAL BRUTA	R\$ 25.653,75	R\$ 5.985,00
Vendas de Mercadorias	R\$ 25.653,75	R\$ 5.985,00
DEDUÇÕES DA RECEITA OPERACIONAL BRUTA	-R\$ 1.423,97	-R\$ 332,60
Impostos e Devol. S/ Vendas	-R\$ 1.423,97	-R\$ 332,60
RECEITA OPERACIONAL LÍQUIDA	R\$ 24.229,78	R\$ 5.652,40
(-) CUSTOS DAS VENDAS	-R\$ 6.875,20	-R\$ 1.252,22
Custos de Prods.Servs. Vendidos	-R\$ 6.875,20	-R\$ 1.252,22
(=) LUCRO BRUTO OPERACIONAL	R\$ 17.354,58	R\$ 4.400,18
(-) DESPESAS OPERACIONAIS	-R\$ 31.596,12	-R\$ 9.566,67
Despesas com Pessoal	-R\$ 14.413,40	-R\$ 7.288,10
Despesas Gerais/administr.	-R\$ 17.182,72	-R\$ 2.278,57
Tributos e Contribuições	R\$ -	R\$ -
Depreciações e Amortizações	R\$ -	R\$ -
(=) RESULTADO OPERACIONAL	-R\$ 14.241,54	-R\$ 5.166,49
(-) RECEITAS/DESPESAS FINANCEIRAS LÍQUIDAS	R\$ -	R\$ -
Despesas Financeiras	R\$ -	R\$ -
Receitas Financeiras	R\$ -	R\$ -
OUTRAS RECEITAS E DESPESAS	R\$ -	R\$ -
Receitas/(Despesas) não Operacionais	R\$ -	
(=) RESULTANTES DAS PROV.TRIBUTÁRIAS	-R\$ 14.241,54	-R\$ 5.166,49
(-) PROVISÕES P/PAGTO DE IMPOSTOS	R\$ -	R\$ -
(=) RESULTADO DO EXERCÍCIO	-R\$ 14.241,54	-R\$ 5.166,49

Evolução do Faturamento

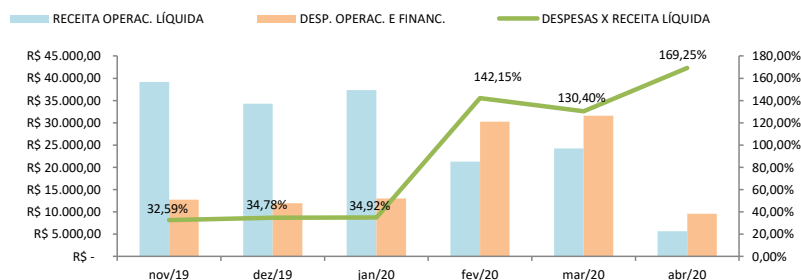
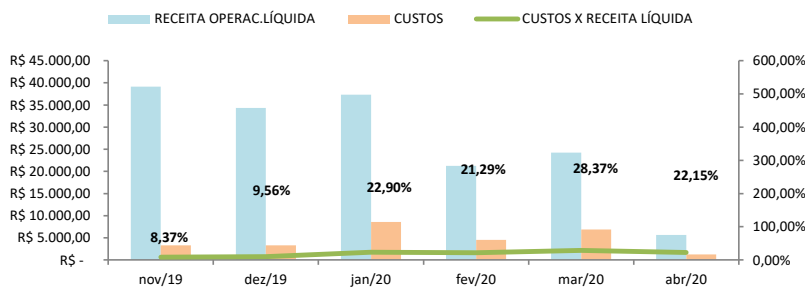


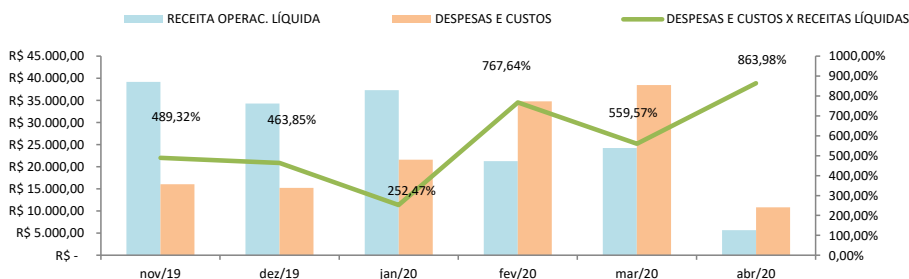


Margem Bruta Acumulada (% Lucro/Venda)



- a) **Abril de 2020:** Os custos equivalem a 22,15% sobre a receita operacional líquida, apresentando lucro bruto operacional, porém, insuficiente para cobrir as despesas, encerrando o período com resultado operacional negativo.
- b) **Março de 2020:** Os custos equivalem a 28,37% sobre a receita operacional líquida, apresentando lucro bruto operacional, porém, insuficiente para cobrir as despesas, encerrando o período com resultado operacional negativo.





iii. Recolhimento de Impostos - Os representantes das Recuperandas não apresentaram guias de recolhimento de impostos, tampouco o comprovante de pagamento.

iv. Extratos Bancários - Os representantes das Recuperandas não apresentaram os extratos bancários referentes o período analisado.

v. Fluxo de Caixa - Os representantes das Recuperandas não apresentaram o fluxo de caixa referente ao período analisado **abril de 2020**.

vi. Relatórios de Compras e Vendas - Os representantes das Recuperandas não apresentaram relatórios de compras e vendas referentes ao período analisado.

vii. Relatórios de Contas a Pagar e a Receber - Os representantes das Recuperandas não apresentaram relatórios de contas a pagar e a receber referente ao período **abril de 2020**.

viii. Folha de Pagamento - Os representantes das Recuperandas não apresentaram folha de pagamento referente ao período. Apresentaram Relação de eventos sincronizados / concluídos no ESocial (Escrituração Digital das Obrigações Fiscais, Previdenciárias e Trabalhistas).



ix. Estoque - Os representantes das Recuperandas não apresentaram os relatórios de estoque referente a **abril de 2020**



RELATÓRIO MENSAL DE ATIVIDADES MAIO DE 2020.

RECUPERANDAS- FERREIRA SURF BOYS CONFECÇÕES LTDA E FSB COMERCIAL E DISTRIBUIDORA DE ARTIGOS DO VESTUÁRIO LTDA.

i. Balanço Patrimonial.

Destacamos neste tópico um comparativo do balancete do período de **abril de 2020 e maio de 2020:**

FERREIRA SURF BOYS CONFECÇÕES LTDA

- Em **abril de 2020**, apresentou um Ativo Circulante de R\$ 486.284,39 e Passivo Circulante de R\$ 2.750.474,66, que denota um índice de liquidez de 0,18%, para cara 1 (um) real em passivo circulante possui 18 centavos de recursos para a sua liquidação corrente; verifica-se, ainda, um acréscimo no Patrimônio Líquido (Negativo) de 0,26%.
- Em **maio de 2020**, apresentou um Ativo Circulante de R\$ 496.447,01 e Passivo Circulante de R\$ 2.766.049,04, o que denota um índice de liquidez de 0,18%, para cara 1 (um) real em passivo circulante possui 18 centavos de recursos para a sua liquidação corrente; verifica-se, ainda, um acréscimo no Patrimônio Líquido (Negativo) de 0,09%.



FERREIRA SURF BOYS CONFECÇ. LTDA. CNPJ MF 07.905.551/0001-43					
BALANÇOS PATRIMONIAIS LEVANTADOS EM -					
ATIVO			PASSIVO		
CIRCULANTE	30/04/2020	31/05/2020	CIRCULANTE	30/04/2020	31/05/2020
Disponibilidades	R\$ 66.313,95	-R\$ 64.275,13	Fornecedores	R\$ 1.960.417,43	R\$ 1.965.979,14
Estoques	R\$ 515.269,34	R\$ 523.393,14	Obrig.Trabal.e Previdenc.	R\$ 767.339,18	R\$ 775.839,18
Clientes	R\$ 37.329,00	R\$ 37.329,00	Obrigações Tributárias	R\$ 13.931,91	R\$ 15.419,58
			Outras Obrigações	R\$ 8.786,14	R\$ 8.811,14
			Emprést./Financiamentos		
	R\$ 486.284,39	R\$ 496.447,01		R\$ 2.750.474,66	R\$ 2.766.049,04
NÃO CIRCULANTE			NÃO CIRCULANTE		
Real. a Longo Prazo			Emprést. e Financ.	R\$ 3.796.257,81	R\$ 3.796.257,81
Imp. e Contrib a comp.	R\$ -	R\$ -	Fornecedores	R\$ -	R\$ -
Titulos a Receber	R\$ -	R\$ -	Mercadorias em Transferência		
Depósitos Judiciais	R\$ -	R\$ -			
Outras Contas a Receber	R\$ -	R\$ -			
	R\$ -	R\$ -		R\$ 3.796.258	R\$ 3.796.258
PERMANENTE			PATRIMONIO LÍQUIDO		
Imobilizado	R\$ 8.483,00	R\$ 8.483,00	Capital Social	R\$ 20.000,00	R\$ 20.000,00
Bens Móveis	R\$ -	R\$ -	Lucros/Prej. Acumul.	-R\$ 5.937.986,94	-R\$ 5.937.986,94
(-)Depreciações	-R\$ 864,82	-R\$ 935,18	Resultado do Exercício	-R\$ 134.842,96	-R\$ 140.325,08
Intangível			Ajuste de exercícios anteriores		
	R\$ 7.618,18	R\$ 7.547,82		-R\$ 6.052.829,90	-R\$ 6.058.312,02
TOTAL DO ATIVO	R\$ 493.902,57	R\$ 503.994,83	TOTAL DO PASSIVO	R\$ 493.902,57	R\$ 503.994,83

FSB COMERCIAL E DISTRIB. DE ARTIGOS DO VESTUÁRIO LTDA. EPP.

- Em **abril de 2020**, Ativo Circulante de R\$ 221.594,31 e Passivo Circulante de R\$ 1.324.880,47, representando índice de liquidez de 0,17%, ou seja, para cada 1 (um) real em passivo circulante a possui 17 centavos de recursos para a sua liquidação corrente; verifica-se, ainda, um acréscimo no Patrimônio Líquido (Negativo) de 0,55%.
- Em **maio de 2020**, Ativo Circulante de R\$ 215.431,93 e Passivo Circulante de R\$ 1.330.205,00, representando índice de liquidez de 0,16%, ou seja, para cada 1 (um) real em passivo circulante a possui 16 centavos de recursos para a sua liquidação corrente verifica-se, ainda, um acréscimo no Patrimônio Líquido (Negativo) de 1,25%.



FSB COML. E DIST. DE ART.VEST. LTDA EPP. - CNPJ MF 03.287.792/0001-15					
BALANÇOS PATRIMONIAIS LEVANTADOS EM -					
ATIVO			PASSIVO		
CIRCULANTE	30/04/2020	31/05/2020	CIRCULANTE	30/04/2020	31/05/2020
Disponibilidades	R\$ 1.101,75	R\$ 1.991,06	Fornecedores	R\$ 221.076,48	R\$ 221.076,48
Estoques	R\$ 13.846,29	R\$ 9.294,60	Empréstimos	R\$ 919.845,63	R\$ 919.845,63
Cientes	R\$ 206.646,27	R\$ 204.146,27	Obrigações Tributárias	R\$ 23.267,31	R\$ 24.091,84
			Obrig.Trabal.e Previdenc.	R\$ 144.170,91	R\$ 148.670,91
			Outras Obrigações	R\$ 16.520,14	R\$ 16.520,14
	R\$ 221.594,31	R\$ 215.431,93		R\$ 1.324.880,47	R\$ 1.330.205,00
NÃO CIRCULANTE			NÃO CIRCULANTE		
Real. a Longo Prazo			Emprést. e Financ.	R\$ -	R\$ -
Imp. e Contrib a comp.	R\$ -	R\$ -	Fornecedores	R\$ -	R\$ -
Titulos a Receber	R\$ -	R\$ -			
Depositos Judiciais	R\$ -	R\$ -		R\$ -	R\$ -
Outras Contas a Receber	R\$ -	R\$ -	PATRIMONIO LÍQUIDO		
	R\$ -	R\$ -	Capital Social	R\$ 200.000,00	R\$ 200.000,00
PERMANENTE			Lucros/Prej. Acumul.	-R\$ 1.246.216,18	-R\$ 1.251.382,67
Imobilizado			Resultado do Exercício	-R\$ 5.166,49	-R\$ 13.108,64
Bens Móveis	R\$ 194.615,73	R\$ 194.615,73			
(-)Depreciações	-R\$ 142.712,24	-R\$ 144.333,97			
Intangível					
	R\$ 51.903,49	R\$ 50.281,76		-R\$ 1.051.382,67	-R\$ 1.064.491,31
TOTAL DO ATIVO	R\$ 273.497,80	R\$ 265.713,69	TOTAL DO PASSIVO	R\$ 273.497,80	R\$ 265.713,69

ii. Demonstração de Resultados

FERREIRA SURF BOYS CONFECÇÕES LTDA.

Com base na demonstração dos resultados mensais do período analisado, fornecida pelas Recuperandas, destacamos:

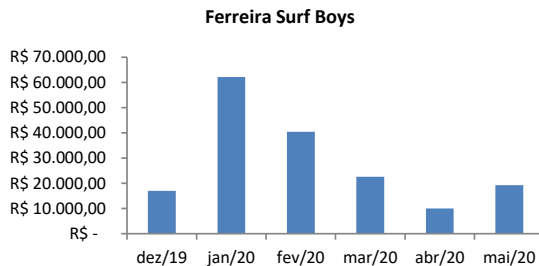
- Aumento do faturamento no período, de R\$ 10.000,00 em **abril de 2020**, para R\$ 19.227,00 em **maio de 2020**, representando um acréscimo de 92,27% no período;
- As despesas administrativas/gerais e com pessoal equivalem a 125,44% sobre a receita líquida do período, acarretando resultado operacional negativo.



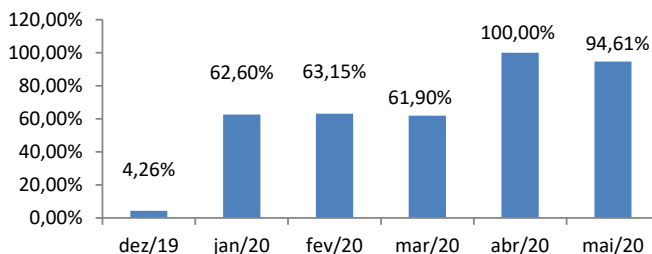
- O prejuízo passou de R\$ 15.794,04 em **abril de 2020**, para um prejuízo de R\$ 5.482,12 em **maio de 2020**;

FERREIRA SURF BOYS CONFECÇÕES LTDA.	DEMONSTRAÇÃO DO RESULTADO EM:	
	PERÍODO	abr/20
RECEITA OPERACIONAL BRUTA	R\$ 10.000,00	R\$ 19.227,00
Vendas de Mercadorias	R\$ 10.000,00	R\$ 19.227,00
DEDUÇÕES DA RECEITA OPERACIONAL BRUTA	R\$ -	-R\$ 1.448,27
Impostos e Devol. S/ Vendas	R\$ -	-R\$ 1.448,27
RECEITA OPERACIONAL LÍQUIDA	R\$ 10.000,00	R\$ 17.778,73
(-) CUSTOS DAS VENDAS	R\$ -	-R\$ 959,16
Custos de Prods.Servs. Vendidos	R\$ -	-R\$ 959,16
(=) LUCRO BRUTO OPERACIONAL	R\$ 10.000,00	R\$ 16.819,57
(-) DESPESAS OPERACIONAIS	-R\$ 25.794,04	-R\$ 22.301,69
Despesas com Pessoal	-R\$ 20.302,21	-R\$ 8.570,00
Despesas Gerais/administr.	-R\$ 5.491,83	-R\$ 13.731,69
Tributos e Contribuições	R\$ -	R\$ -
Depreciações e Amortizações	R\$ -	R\$ -
(=) RESULTADO OPERACIONAL	-R\$ 15.794,04	-R\$ 5.482,12
(-) RECEITAS/DESPESAS FINANCEIRAS LÍQUIDAS	R\$ -	R\$ -
Despesas Financeiras	R\$ -	R\$ -
Receitas Financeiras	R\$ -	R\$ -
OUTRAS RECEITAS E DESPESAS	R\$ -	R\$ -
Receitas/(Despesas) não Operacionais		
(=) RESULT. ANTES DAS PROV. TRIBUTÁRIAS	-R\$ 15.794,04	-R\$ 5.482,12
(-) PROVISÕES P/PAGTº DE IMPOSTOS	R\$ -	R\$ -
(=) RESULTADO DO EXERCÍCIO	-R\$ 15.794,04	-R\$ 5.482,12

Evolução do Faturamento

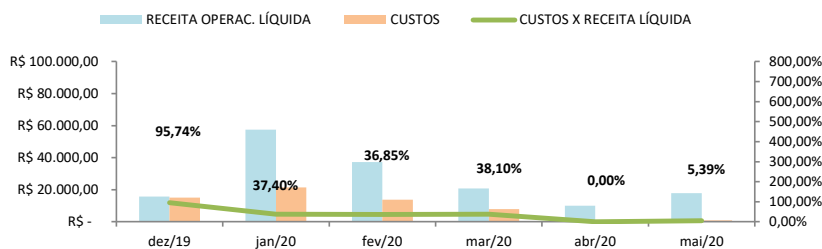


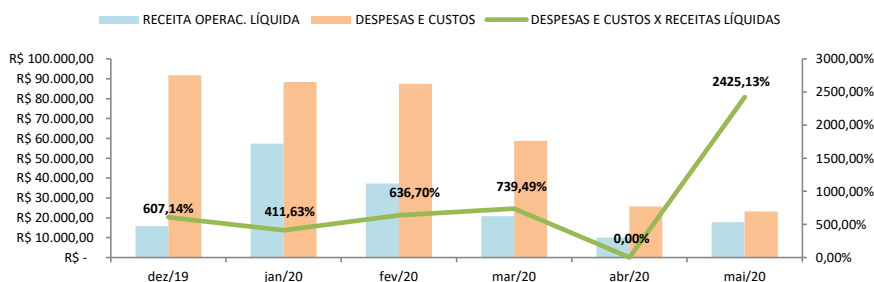
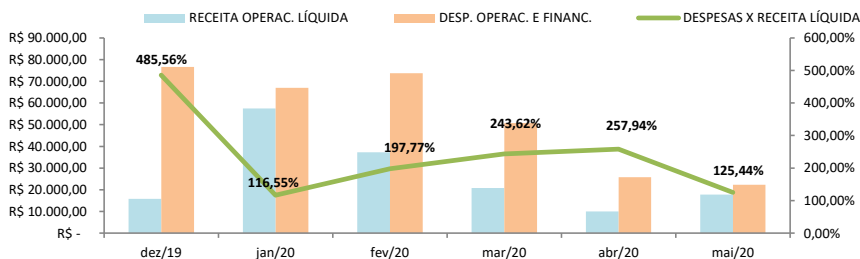
Margem Bruta Acumulada



- a) **Maio de 2020:** Os custos equivalem a 5,39% sobre a receita operacional líquida, apresentando lucro bruto operacional, porém, insuficiente para cobrir as despesas, encerrando o período com resultado operacional negativo.

- a) **Abril de 2020:** Não houve custos dos produtos de fabricação vendidos no mês de abril. A receita auferida não foi suficiente para cobrir as despesas, encerrando o período com resultado operacional negativo.





FSB COMERCIAL E DISTRIB. DE ARTIGOS DO VESTUÁRIO LTDA. EPP.

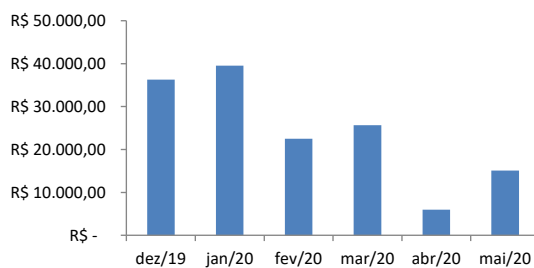
Com base na Demonstração dos Resultados mensais do período analisado fornecida pela Recuperandas, destacamos:

- Aumento do faturamento no período, de R\$ 5.985,00 em **abril de 2020**, para R\$ 15.085,00 em **maio de 2020**, representando um acréscimo de 152,05% no período;
- As despesas com pessoal, gerais e administrativas sofreram acréscimo de 138,51%, em relação ao período anterior;
- O prejuízo passou de R\$ 5.166,49 em **abril de 2020**, para um prejuízo de R\$ 13.108,64 em **maio de 2020**;



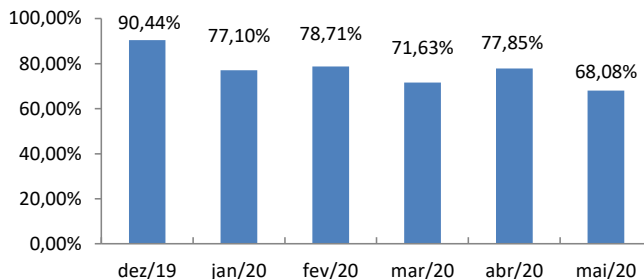
FSB. COMLE .DIST.DE ART.VEST.LTDA.EPP	DEMONSTRAÇÃO DO RESULTADO EM:	
PERÍODO	abr/20	mai/20
RECEITA OPERACIONAL BRUTA	R\$ 5.985,00	R\$ 15.085,00
Vendas de Mercadorias	R\$ 5.985,00	R\$ 15.085,00
DEDUÇÕES DA RECEITA OPERACIONAL BRUTA	-R\$ 332,60	-R\$ 824,53
Impostos e Devol. S/ Vendas	-R\$ 332,60	-R\$ 824,53
RECEITA OPERACIONAL LÍQUIDA	R\$ 5.652,40	R\$ 14.260,47
(-) CUSTOS DAS VENDAS	-R\$ 1.252,22	-R\$ 4.551,69
Custos de Prods.Servs. Vendidos	-R\$ 1.252,22	-R\$ 4.551,69
(=) LUCRO BRUTO OPERACIONAL	R\$ 4.400,18	R\$ 9.708,78
(-) DESPESAS OPERACIONAIS	-R\$ 9.566,67	-R\$ 22.817,42
Despesas com Pessoal	-R\$ 7.288,10	-R\$ 4.500,00
Despesas Gerais/administr.	-R\$ 2.278,57	-R\$ 18.317,42
Tributos e Contribuições	R\$ -	R\$ -
Depreciações e Amortizações	R\$ -	R\$ -
(=) RESULTADO OPERACIONAL	-R\$ 5.166,49	-R\$ 13.108,64
(-) RECEITAS/DESPESAS FINANCEIRAS LÍQUIDAS	R\$ -	R\$ -
Despesas Financeiras	R\$ -	R\$ -
Receitas Financeiras	R\$ -	R\$ -
OUTRAS RECEITAS E DESPESAS	R\$ -	R\$ -
Receitas/(Despesas) não Operacionais		
(=) RESUL.ANTES DAS PROV.TRIBUTÁRIAS	-R\$ 5.166,49	-R\$ 13.108,64
(-) PROVISÕES P/PAGTº DE IMPOSTOS	R\$ -	R\$ -
(=) RESULTADO DO EXERCÍCIO	-R\$ 5.166,49	-R\$ 13.108,64

Evolução do Faturamento

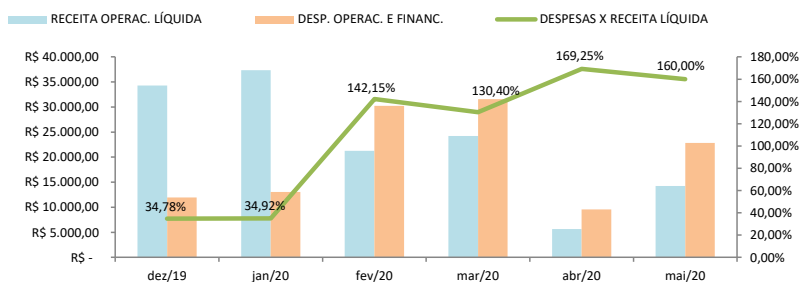
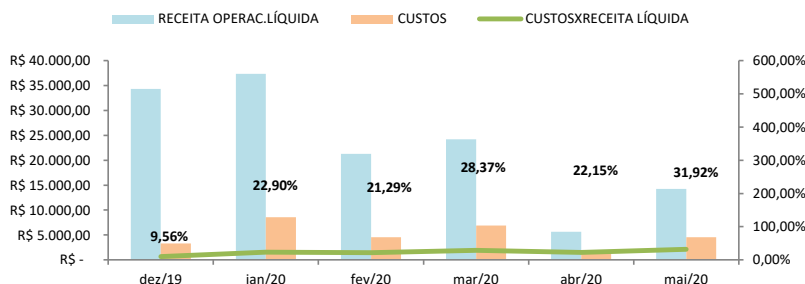


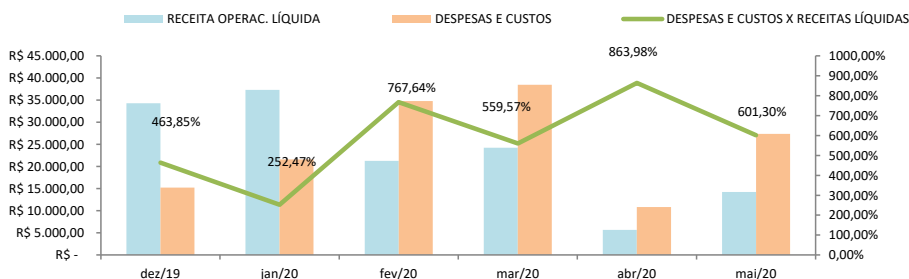


Margem Bruta Acumulada (% Lucro/Venda)



- a) **Abril de 2020:** Os custos equivalem a 22,15% sobre a receita operacional líquida, apresentando lucro bruto operacional, porém, insuficiente para cobrir as despesas, encerrando o período com resultado operacional negativo.
- b) **Mai de 2020:** Os custos equivalem a 31,92% sobre a receita operacional líquida, apresentando lucro bruto operacional, porém, insuficiente para cobrir as despesas, encerrando o período com resultado operacional negativo.





iii. Recolhimento de Impostos - Os representantes das Recuperandas não apresentaram guias de recolhimento de impostos, tampouco o comprovante de pagamento.

iv. Extratos Bancários - Os representantes das Recuperandas não apresentaram os extratos bancários referentes o período analisado.

v. Fluxo de Caixa - Os representantes das Recuperandas não apresentaram o fluxo de caixa referente ao período analisado **maio de 2020**.

vi. Relatórios de Compras e Vendas - Os representantes das Recuperandas não apresentaram relatórios de compras e vendas referentes ao período analisado.

vii. Relatórios de Contas a Pagar e a Receber - Os representantes das Recuperandas não apresentaram relatórios de contas a pagar e a receber referente ao período **maio de 2020**.

viii. Folha de Pagamento - Os representantes das Recuperandas não apresentaram folha de pagamento referente ao período. Apresentaram Relação de eventos sincronizados / concluídos no ESocial (Escrituração Digital das Obrigações Fiscais, Previdenciárias e Trabalhistas).

ix. Estoque - Os representantes das Recuperandas não apresentaram os relatórios de estoque referente a **maio de 2020**.



RELATÓRIO MENSAL DE ATIVIDADES JUNHO DE 2020.

RECUPERANDAS- FERREIRA SURF BOYS CONFECÇÕES LTDA E FSB COMERCIAL E DISTRIBUIDORA DE ARTIGOS DO VESTUÁRIO LTDA.

i. Balanço Patrimonial.

Destacamos neste tópico um comparativo do balancete do período de **maio de 2020 e junho de 2020:**

FERREIRA SURF BOYS CONFECÇÕES LTDA

- Em **maio de 2020**, apresentou um Ativo Circulante de R\$ 496.447,01 e Passivo Circulante de R\$ 2.766.049,04, o que denota um índice de liquidez de 0,18%, para cara 1 (um) real em passivo circulante possui 18 centavos de recursos para a sua liquidação corrente; verifica-se, ainda, um acréscimo no Patrimônio Líquido (Negativo) de 0,09%.

- Em **junho de 2020**, apresentou um Ativo Circulante de R\$ 601.609,85 e Passivo Circulante de R\$ 2.886.241,13, o que denota um índice de liquidez de 0,21%, ou seja, para cara 1 (um) real em passivo circulante possui 21 centavos de recursos para a sua liquidação corrente; verifica-se, ainda, um acréscimo no Patrimônio Líquido (Negativo) de 0,48%.



FERREIRA SURF BOYS CONFECÇ. LTDA. CNPJ MF 07.905.551/0001-43					
BALANÇOS PATRIMONIAIS LEVANTADOS EM -					
ATIVO			PASSIVO		
CIRCULANTE	31/05/2020	30/06/2020	CIRCULANTE	31/05/2020	30/06/2020
Disponibilidades	R\$ 64.275,13	-R\$ 62.172,74	Fornecedores	R\$ 1.965.979,14	R\$ 2.069.691,45
Estoques	R\$ 523.393,14	R\$ 626.453,59	Obrig.Trabal.e Previdenc.	R\$ 775.839,18	R\$ 785.428,88
Clientes	R\$ 37.329,00	R\$ 37.329,00	Obrigações Tributárias	R\$ 15.419,58	R\$ 21.708,49
			Outras Obrigações	R\$ 8.811,14	R\$ 9.412,31
			Emprést./Financiamentos		
	R\$ 496.447,01	R\$ 601.609,85		R\$ 2.766.049,04	R\$ 2.886.241,13
NÃO CIRCULANTE			NÃO CIRCULANTE		
Real. a Longo Prazo			Emprést. e Financ.	R\$ 3.796.257,81	R\$ 3.796.257,81
Imp. e Contrib a comp.	R\$ -	R\$ -	Fornecedores	R\$ -	R\$ -
Titulos a Receber	R\$ -	R\$ -	Mercadorias em Transferência		R\$ 13.774,00
Depósitos Judiciais	R\$ -	R\$ -			
Outras Contas a Receber	R\$ -	R\$ -			
	R\$ -	R\$ -		R\$ 3.796.258	R\$ 3.810.032
PERMANENTE			PATRIMONIO LÍQUIDO		
Imobilizado	R\$ 8.483,00	R\$ 8.483,00	Capital Social	R\$ 20.000,00	R\$ 20.000,00
Bens Móveis	R\$ -	R\$ -	Lucros/Prej. Acumul.	-R\$ 5.937.986,94	-R\$ 5.937.986,94
(-)Depreciações	-R\$ 935,18	-R\$ 1.005,54	Resultado do Exercício	-R\$ 140.325,08	-R\$ 169.198,69
Intangível			Ajuste de exercícios anteriores		
	R\$ 7.547,82	R\$ 7.477,46		-R\$ 6.058.312,02	-R\$ 6.087.185,63
TOTAL DO ATIVO	R\$ 503.994,83	R\$ 609.087,31	TOTAL DO PASSIVO	R\$ 503.994,83	R\$ 609.087,31

FSB COMERCIAL E DISTRIB. DE ARTIGOS DO VESTUÁRIO LTDA. EPP.

- Em **maio de 2020**, Ativo Circulante de R\$ 215.431,93 e Passivo Circulante de R\$ 1.330.205,00, representando índice de liquidez de 0,16%, ou seja, para cada 1 (um) real em passivo circulante a possui 16 centavos de recursos para a sua liquidação corrente; verifica-se, ainda, um acréscimo no Patrimônio Líquido (Negativo) de 1,25%.
- Em **junho de 2020**, Ativo Circulante de R\$ 221.981,03 e Passivo Circulante de R\$ 1.337.841,72, representando índice de liquidez de 0,17%, ou seja, para cada 1 (um) real em passivo circulante a possui 17 centavos de recursos para a sua liquidação corrente; verifica-se, ainda, um acréscimo no Patrimônio Líquido (Negativo) de 0,25%.



FSB COML. E DIST. DE ART.VEST. LTDA EPP. - CNPJ MF 03.287.792/0001-15					
BALANÇOS PATRIMONIAIS LEVANTADOS EM -					
ATIVO			PASSIVO		
CIRCULANTE	31/05/2020	30/06/2020	CIRCULANTE	31/05/2020	30/06/2020
Disponibilidades	R\$ 1.991,06	R\$ 5.303,40	Fornecedores	R\$ 221.076,48	R\$ 221.076,48
Estoque	R\$ 9.294,60	R\$ 12.531,36	Empréstimos	R\$ 919.845,63	R\$ 919.845,63
Clientes	R\$ 204.146,27	R\$ 204.146,27	Obrigações Tributárias	R\$ 24.091,84	R\$ 26.730,32
			Obrig.Trabal.e Previdenc.	R\$ 148.670,91	R\$ 153.669,15
			Outras Obrigações	R\$ 16.520,14	R\$ 16.520,14
	R\$ 215.431,93	R\$ 221.981,03		R\$ 1.330.205,00	R\$ 1.337.841,72
NÃO CIRCULANTE			NÃO CIRCULANTE		
Real. a Longo Prazo			Emprést. e Financ.	R\$ -	R\$ -
Imp. e Contrib a comp.	R\$ -	R\$ -	Fornecedores	R\$ -	R\$ -
Titulos a Receber	R\$ -	R\$ -			
Depositos Judiciais	R\$ -	R\$ -		R\$ -	R\$ -
Outras Contas a Receber	R\$ -	R\$ -	PATRIMONIO LÍQUIDO		
	R\$ -	R\$ -	Capital Social	R\$ 200.000,00	R\$ 200.000,00
PERMANENTE			Lucros/Prej. Acumul.	-R\$ 1.251.382,67	-R\$ 1.264.491,31
Imobilizado			Resultado do Exercício	-R\$ 13.108,64	-R\$ 2.709,35
Bens Móveis	R\$ 194.615,73	R\$ 194.615,73			
(-)Depreciações	-R\$ 144.333,97	-R\$ 145.955,70			
Intangível					
	R\$ 50.281,76	R\$ 48.660,03		-R\$ 1.064.491,31	-R\$ 1.067.200,66
TOTAL DO ATIVO	R\$ 265.713,69	R\$ 270.641,06	TOTAL DO PASSIVO	R\$ 265.713,69	R\$ 270.641,06

ii. Demonstração de Resultados

FERREIRA SURF BOYS CONFECÇÕES LTDA.

Com base na demonstração dos resultados mensais do período analisado, fornecida pelas Recuperandas, destacamos:

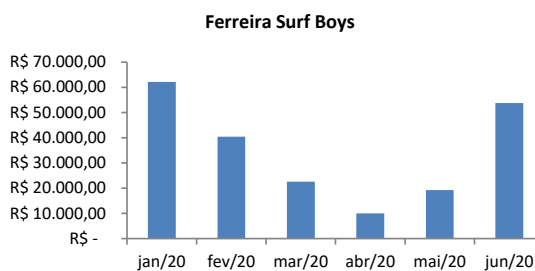
- Aumento do faturamento no período, de R\$ 19.227,00 em **maio de 2020**, para R\$ 53.727,00 em **junho de 2020**, representando um acréscimo de 179,44% no período;
- As despesas administrativas/gerais e com pessoal equivalem a 95,79% sobre a receita líquida do período, acarretando resultado operacional negativo.



- O prejuízo passou de R\$ 5.482,12 em **maio de 2020**, para um prejuízo de R\$ 28.873,61 em **junho de 2020**;

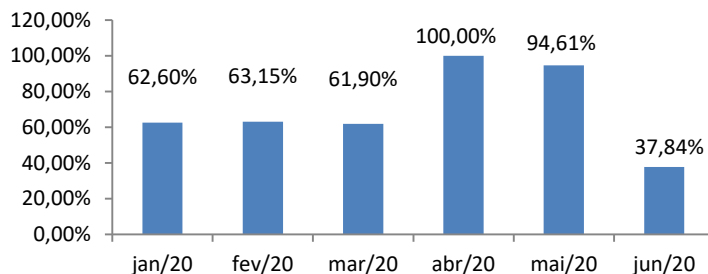
FERREIRA SURF BOYS CONFECCÕES LTDA.	DEMONSTRAÇÃO DO RESULTADO EM:	
PERÍODO	mai/20	jun/20
RECEITA OPERACIONAL BRUTA	R\$ 19.227,00	R\$ 53.727,00
Vendas de Mercadorias	R\$ 19.227,00	R\$ 53.727,00
DEDUÇÕES DA RECEITA OPERACIONAL BRUTA	-R\$ 1.448,27	-R\$ 3.903,78
Impostos e Devol. S/ Vendas	-R\$ 1.448,27	-R\$ 3.903,78
RECEITA OPERACIONAL LÍQUIDA	R\$ 17.778,73	R\$ 49.823,22
(-) CUSTOS DAS VENDAS	-R\$ 959,16	-R\$ 30.970,91
Custos de Prods.Servs. Vendidos	-R\$ 959,16	-R\$ 30.970,91
(=) LUCRO BRUTO OPERACIONAL	R\$ 16.819,57	R\$ 18.852,31
(-) DESPESAS OPERACIONAIS	-R\$ 22.301,69	-R\$ 47.725,92
Despesas com Pessoal	-R\$ 8.570,00	-R\$ 15.888,94
Despesas Gerais/administr.	-R\$ 13.731,69	-R\$ 31.836,98
Tributos e Contribuições	R\$ -	R\$ -
Depreciações e Amortizações	R\$ -	R\$ -
(=) RESULTADO OPERACIONAL	-R\$ 5.482,12	-R\$ 28.873,61
(-) RECEITAS/DESPESAS FINANCEIRAS LÍQUIDAS	R\$ -	R\$ -
Despesas Financeiras	R\$ -	R\$ -
Receitas Financeiras	R\$ -	R\$ -
OUTRAS RECEITAS E DESPESAS	R\$ -	R\$ -
Receitas/(Despesas) não Operacionais		
(=) RESUL.ANTES DAS PROV.TRIBUTÁRIAS	-R\$ 5.482,12	-R\$ 28.873,61
(-) PROVISÕES P/PAGTº DE IMPOSTOS	R\$ -	R\$ -
(=) RESULTADO DO EXERCÍCIO	-R\$ 5.482,12	-R\$ 28.873,61

Evolução do Faturamento

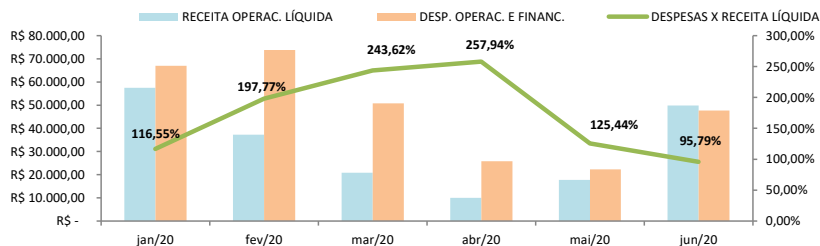
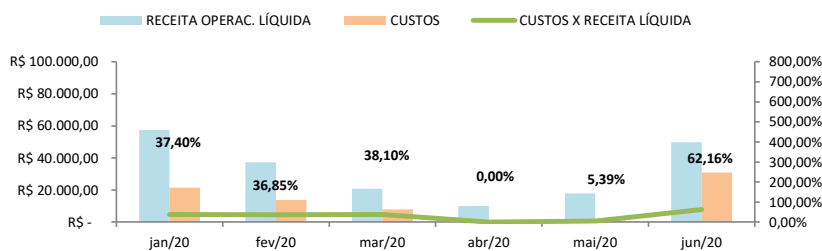


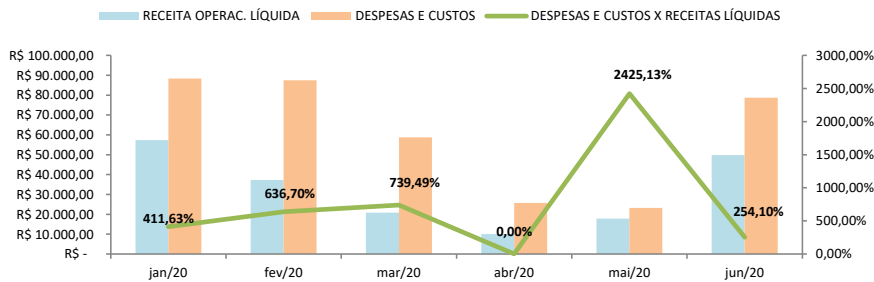


Margem Bruta Acumulada



- a) **Maio de 2020:** Os custos equivalem a 5,39% sobre a receita operacional líquida, apresentando lucro bruto operacional, porém, insuficiente para cobrir as despesas, encerrando o período com resultado operacional negativo.
- b) **Junho de 2020:** Os custos equivalem a 62,16% sobre a receita operacional líquida, apresentando lucro bruto operacional, porém, insuficiente para cobrir as despesas, encerrando o período com resultado operacional negativo.





FSB COMERCIAL E DISTRIB. DE ARTIGOS DO VESTUÁRIO LTDA. EPP.

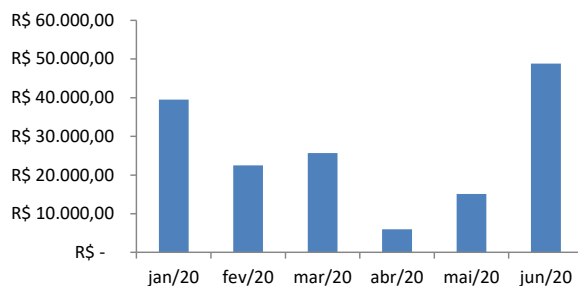
Com base na Demonstração dos Resultados mensais do período analisado fornecida pela Recuperandas, destacamos:

- Aumento do faturamento no período, de R\$ 15.085,00 em **maio de 2020**, para R\$ 48.833,60 em **junho de 2020**, representando um acréscimo de 223,72% no período;
- As despesas com pessoal, gerais e administrativas sofreram acréscimo de 81,47%, em relação ao período anterior;
- O prejuízo passou de R\$ 13.108,64 em **maio de 2020**, para um prejuízo de R\$ 2.709,35 em **junho de 2020**;



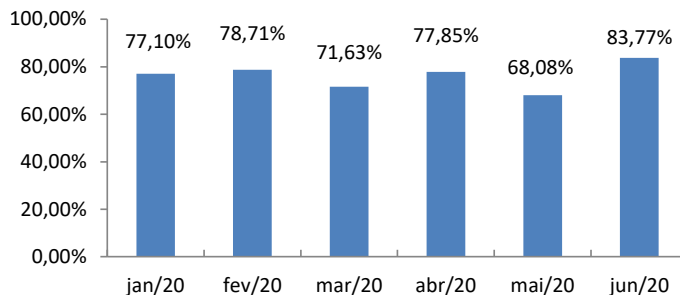
FSB. COMLE .DIST.DE ART.VEST.LTDA.EPP	DEMONSTRAÇÃO DO RESULTADO EM:	
PERÍODO	mai/20	jun/20
RECEITA OPERACIONAL BRUTA	R\$ 15.085,00	R\$ 48.833,60
Vendas de Mercadorias	R\$ 15.085,00	R\$ 48.833,60
DEDUÇÕES DA RECEITA OPERACIONAL BRUTA	-R\$ 824,53	-R\$ 2.638,48
Impostos e Devol. S/ Vendas	-R\$ 824,53	-R\$ 2.638,48
RECEITA OPERACIONAL LÍQUIDA	R\$ 14.260,47	R\$ 46.195,12
(-) CUSTOS DAS VENDAS	-R\$ 4.551,69	-R\$ 7.497,09
Custos de Prods.Servs. Vendidos	-R\$ 4.551,69	-R\$ 7.497,09
(=) LUCRO BRUTO OPERACIONAL	R\$ 9.708,78	R\$ 38.698,03
(-) DESPESAS OPERACIONAIS	-R\$ 22.817,42	-R\$ 41.407,38
Despesas com Pessoal	-R\$ 4.500,00	-R\$ 7.843,36
Despesas Gerais/administr.	-R\$ 18.317,42	-R\$ 33.564,02
Tributos e Contribuições	R\$ -	R\$ -
Depreciações e Amortizações	R\$ -	R\$ -
(=) RESULTADO OPERACIONAL	-R\$ 13.108,64	-R\$ 2.709,35
(-) RECEITAS/DESPESAS FINANCEIRAS LÍQUIDAS	R\$ -	R\$ -
Despesas Financeiras	R\$ -	R\$ -
Receitas Financeiras	R\$ -	R\$ -
OUTRAS RECEITAS E DESPESAS	R\$ -	R\$ -
Receitas/(Despesas) não Operacionais		
(=) RESUL.ANTES DAS PROV.TRIBUTÁRIAS	-R\$ 13.108,64	-R\$ 2.709,35
(-) PROVISÕES P/PAGTº DE IMPOSTOS	R\$ -	R\$ -
(=) RESULTADO DO EXERCÍCIO	-R\$ 13.108,64	-R\$ 2.709,35

Evolução do Faturamento

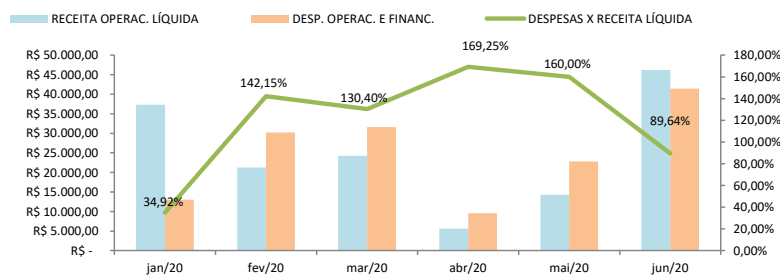
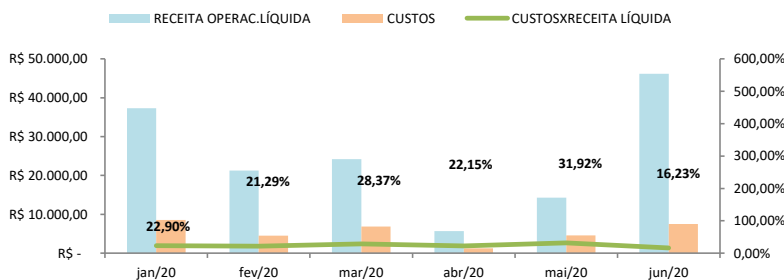


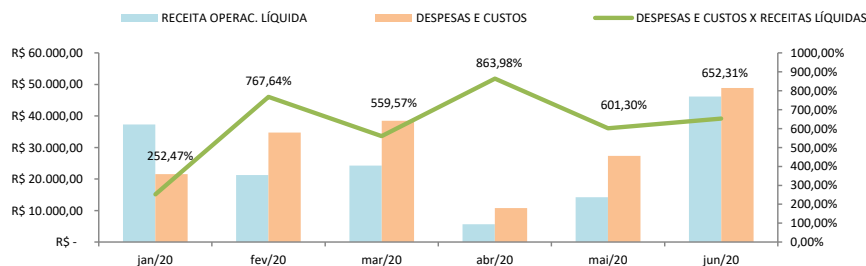


Margem Bruta Acumulada



- a) **Junho de 2020:** Os custos equivalem a 16,23% sobre a receita operacional líquida, apresentando lucro bruto operacional, porém, insuficiente para cobrir as despesas, encerrando o período com resultado operacional negativo.
- b) **Mai de 2020:** Os custos equivalem a 31,92% sobre a receita operacional líquida, apresentando lucro bruto operacional, porém, insuficiente para cobrir as despesas, encerrando o período com resultado operacional negativo.





iii. Recolhimento de Impostos - Os representantes das Recuperandas não apresentaram guias de recolhimento de impostos, tampouco o comprovante de pagamento.

iv. Extratos Bancários - Os representantes das Recuperandas não apresentaram os extratos bancários referentes o período analisado.

v. Fluxo de Caixa - Os representantes das Recuperandas não apresentaram o fluxo de caixa referente ao período analisado **junho de 2020**.

vi. Relatórios de Compras e Vendas - Os representantes das Recuperandas não apresentaram relatórios de compras e vendas referentes ao período analisado.

vii. Relatórios de Contas a Pagar e a Receber - Os representantes das Recuperandas não apresentaram relatórios de contas a pagar e a receber referente ao período **junho de 2020**.

viii. Folha de Pagamento - Os representantes das Recuperandas não apresentaram folha de pagamento referente ao período. Apresentaram Relação de eventos sincronizados / concluídos no ESocial (Escrituração Digital das Obrigações Fiscais, Previdenciárias e Trabalhistas).

ix. Estoque - Os representantes das Recuperandas não apresentaram os relatórios de estoque referente a **junho de 2020**.