

**EXCELENTÍSSIMO SENHOR DOUTOR JUIZ DE DIREITO DA 1ª VARA DE FALÊNCIAS E RECUPERAÇÕES JUDICIAIS DO FORO CENTRAL CÍVEL DA COMARCA DE SÃO PAULO/SP**

**Processo nº 1035022-98.2020.8.26.0100**

**Falência**

**AJ RUIZ CONSULTORIA EMPRESARIAL S.A.**, Administradora Judicial nomeada nos autos da Falência de **NCS SUPLEMENTOS S/A e Outra**, por seus procuradores, vem respeitosamente à presença de V. Excelência, tempestivamente,<sup>1</sup> em cumprimento à r. sentença de fls. 5765/5767 c/c a r. decisão de fls. 6337/6338, **apresentar o anexo Auto de Arrecadação dos bens da Falida**, devidamente instruído com o **Laudo de Avaliação dos ativos arrecadados** e respectivo inventário de bens (anexos 7 a 10 do *Laudo*), elaborado pela empresa CONSULT SOLUÇÕES PATRIMONIAIS.

Impende rememorar que, uma vez autorizado por esse d. Juízo às fls. 6337/6338, a CONSULT foi contratada para a realização do inventário e avaliação dos bens nos termos da proposta de fls. 6219/6229, conforme plano de venda de fls. 6210/6233, tendo apresentado valores de avaliação mercadológica para cada grupo de bens que constituíam os estabelecimentos empresariais das falidas, avaliando as empresas como um todo, conforme consta das premissas do anexo Laudo.

---

<sup>1</sup> A proposta apresentada e homologada por meio da r. decisão de fls. 6337/6338, publicada em 16/08/2022 (fls. 6341/6342), previu o prazo de 45 (quarenta e cinco) dias úteis para entrega dos trabalhos a partir da autorização judicial, prazo que se encerra nesta data.

Assim, requer-se a intimação da Falida, do Ministério Público e dos demais interessados para eventual manifestação a respeito do auto de arrecadação ora apresentado e do laudo de avaliação dos bens arrecadados que o instrui.

Sendo o que nos cumpria até o momento, esta Administradora Judicial se coloca à disposição deste D. Juízo e I. Serventia para quaisquer esclarecimentos que se façam necessários.

Termos em que  
Pede deferimento.

São Paulo, 20 de outubro de 2022.

**JOICE RUIZ BERNIER**  
**OAB/SP 126.769**

**ALINE TURCO**  
**OAB/SP 289.611**

**AUTO DE ARRECAÇÃO**

**FALÊNCIA DE NCS SUPLEMENTOS S/A, CNPJ 04.892.290/0001-86, e EVERS INDÚSTRIA E COMÉRCIO DE PRODUTOS NUTRACÊUTICOS S.A, CNPJ 07.430.661/0001-04 (“GRUPO NCS”).**

**Processo nº 1035022-98.2020.8.26.0100**

**1ª Vara de Falências e Recuperações Judiciais, Foro Central da Capital-SP**

No dia 15 de junho de 2022, em diligências realizadas nos 2 (dois) endereços onde estão localizados os estabelecimentos das Falidas (R. José Rezende Meireles, números 1.200 e 3.820), situados na cidade de Vinhedo/SP e, em cumprimento à ordem proferida nos autos do processo de falência em epígrafe, a Administradora Judicial procedeu à arrecadação dos bens relacionados no anexo LAUDO DE AVALIAÇÃO dos ativos arrecadados, conforme relação anexa ao referido LAUDO, elaborado pelos peritos judiciais especializados integrantes da empresa CONSULT SOLUÇÕES PATRIMONIAIS, e que é parte integrante do presente auto.

Todos os ativos arrecadados permanecerão armazenados nos endereços em que localizados os estabelecimentos (R. José Rezende Meireles, números 1.200 e 3.820, Vinhedo/SP), até final destinação, sob a guarda e custódia da fiel depositária, **TGBFC INTERMEDIACAO DE ATIVOS LTDA (MEGA LEILÕES)**, inscrita no CNPJ sob o nº 10.915.046/0001-94, neste ato representada por seu advogado **FERNANDO JOSÉ CERELLO GONÇALVES PEREIRA**, inscrito na OAB/SP sob o nº 268.408, através do presente termo, ratifica a assunção do referido encargo e a ciência das obrigações que dele decorrem.

São Paulo, 20 de outubro de 2022.

**FERNANDO JOSE  
CERELLO  
GONCALVES  
PEREIRA:2198924  
1883** Assinado de forma digital  
por FERNANDO JOSE  
CERELLO GONCALVES  
PEREIRA:21989241883  
Dados: 2022.10.20  
18:11:16 -03'00'

**AJ RUIZ CONSULTORIA EMPRESARIAL S.A.**

Administradora Judicial

Joice Ruiz Bernier

**MEGA LEILÕES – GESTOR JUDICIAL**

Fiel Depositária, representada por seu advogado

Fernando José C. G. Pereira

# **LAUDO DE AVALIAÇÃO**

**Nº 27.348.001/0922**

## **Determinação do Valor Justo de Mercado**

### **OBJETO DE AVALIAÇÃO**

**ESTABELECEMENTO EMPRESARIAL**  
**(ART. 140, INCISO I, Lei 11.101/2005)**

**MASSA FALIDA DE GRUPO NCS**  
**(NCS SUPLEMENTOS S.A. E**  
**EVERS INDÚSTRIA E COMÉRCIO DE PRODUTOS**  
**NUTRACÊUTICOS S.A.)**

**Data Base: outubro de 2022**

## ÍNDICE

<b>AVALIADORES RESPONSÁVEIS .....</b>	<b>3</b>
<b>SUMÁRIO EXECUTIVO.....</b>	<b>4</b>
<b>INTRODUÇÃO .....</b>	<b>8</b>
<b>1ª PARTE – O GRUPO EMPRESARIAL.....</b>	<b>11</b>
I.    CARACTERÍSTICAS BÁSICAS DO GRUPO EMPRESARIAL .....	12
II.   DESEMPENHO OPERACIONAL REALIZADO .....	17
1.    NCS SUPLEMENTOS .....	17
2.    EVERS IND. E COMÉRCIO DE PRODUTOS NUTRACÊUTICOS .....	21
<b>2ª PARTE – DIAGNÓSTICO DO SETOR.....</b>	<b>25</b>
<b>3ª PARTE – DETERMINAÇÃO DE VALORES .....</b>	<b>32</b>
I.    METODOLOGIA .....	33
1.    NORMAS TÉCNICAS .....	33
2.    ABORDAGENS DE AVALIAÇÃO E MÉTODOS .....	34
3.    MÉTODOS E PROCEDIMENTOS UTILIZADOS .....	35
4.    DEFINIÇÃO TÉCNICA DO VALOR ESTABELECIDO .....	36
II.   PREMISSAS, PRESSUPOSTOS E FATORES LIMITANTES .....	39
III.  MODELO DE DETERMINAÇÃO DO VALOR DA OPERAÇÃO POTENCIAL .....	42
IV.  DEFINIÇÃO DO CUSTO DE CAPITAL (TAXA DE DESCONTO) COM BASE NO CONCEITO DE CUSTO DE OPORTUNIDADE .....	44
V.    PARÂMETROS E REFERENCIAIS DE PROJEÇÃO .....	47
1.    NCS SUPLEMENTOS .....	47
1.1.  RECEITAS ESPERADAS.....	47
1.2.  CUSTOS E DESPESAS OPERACIONAIS .....	49
1.3.  OUTROS PARAMETROS DE PROJEÇÃO.....	50
2.    EVERS IND. E COMÉRCIO DE PRODUTOS NUTRACÊUTICOS .....	53
2.1.  RECEITAS ESPERADAS.....	53
2.2.  CUSTOS E DESPESAS OPERACIONAIS .....	55
2.3.  OUTROS PARAMETROS DE PROJEÇÃO.....	57
VI.  VALOR ECONÔMICO DA EMPRESA (OPERAÇÃO POTENCIAL) .....	59
VII. SIMULAÇÃO DE VARIACÕES DE CENÁRIOS PARA A OPERAÇÃO POTENCIAL .....	61
VIII. DETERMINAÇÃO DOS VALORES DOS ATIVOS TANGÍVEIS .....	65
1.    DESCRIÇÃO DOS BENS .....	65
2.    DETERMINAÇÃO DO VALOR JUSTO DOS BENS.....	66
IX.  CONCLUSÃO.....	72
X.    TERMO DE ENCERRAMENTO.....	75

# **AVALIADORES RESPONSÁVEIS**

**SYLVIO WEY DE ALMEIDA**

**ENGENHEIRO CIVIL - CREA nº 0601.788.789/D - São Paulo**

**Pós-graduação Latu Sensu em Gerenciamento na Construção Civil (FDTE - POLI/USP)**

**MBA em Gestão Financeira e Risco – Pós Graduação Latu Sensu (FIPECAFI - FEA/ USP)**

**MARCO ANTÔNIO BERTO**

**CONTADOR - CRC SP nº 1SP 133207//O-3**

**Mestre em Contabilidade e Controladoria – (FEA USP-SP)**

**LUIZ ANTONIO GRELL DE MORAES**

**ENGENHEIRO MECÂNICO - CREA Nº 66.794/D**

**Mestrado em Ciências, área de Tecnologia Nuclear (Materiais) pelo IPEN- Instituto de**

**Pesquisas Energéticas e Nucleares**

## SUMÁRIO EXECUTIVO

O presente trabalho de avaliação foi desenvolvido por solicitação da **AJ Ruiz Administração Judicial** e tem por objetivo a determinação do Valor Justo de Mercado do estabelecimento empresarial, em todos os seus componentes que compreendem o ativo arrecadado da Massa Falida do Grupo NCS e que representam a OPERAÇÃO POTENCIAL conjunta das empresas falidas, **NCS SUPLEMENTOS S/A. (denominada NCS)** e **EVERS INDÚSTRIA E COMÉRCIO DE PRODUTOS NUTRACÊUTICOS S/A (denominada EVERS)**, incluídos os ativos tangíveis e intangíveis identificados compostos por diversos itens arrecadados na falência das empresas.

Sem prejuízo da análise individualizada dos dados de cada uma das operações de NCS e Evers, foi considerada como premissa para se chegar ao resultado da valoração do ativo *único* da Massa Falida a consolidação substancial entre as falidas NCS e Evers, ocorrida por deliberação dos credores no curso da recuperação judicial, que posteriormente foi convolada em falência (art. 69-L, Lei 11.101/2005, §§ 1º e 2º).

Para a avaliação da Operação Potencial serão utilizados os critérios usuais de fluxos de caixa descontados, visando assim estabelecer um modelo de simulação econômica de uma *hipotética Unidade Produtiva* representada pelos estabelecimentos empresariais de NCS e Evers, baseada nesta operação avalianda, mensurando o seu Valor Econômico e o seu Goodwill potencial, baseado no fluxo de benefícios futuros trazidos a valor presente.

Entendemos que o trabalho tem como objetivo principal subsidiar com informações e valores, os fluxos de benefícios futuros dos próximos períodos bases (período este estimado em 5 a 10 anos), no intuito de mensurar o valor econômico do estabelecimento empresarial em todos os seus componentes, considerando como premissa seu desempenho quando operada sem os passivos e ônus acumulados em sua fase de crise recente.

Com esta diretriz, será mensurado o referencial de valor desta Operação Potencial, segregando os valores dos ativos intangíveis (goodwill), que será projetada partindo de uma capacidade de faturamento baseada na observação do desempenho histórico do próprio Grupo NCS.

Conforme informações fornecidas pela solicitante, a finalidade do presente laudo é tomar conhecimento do valor justo da Operação Potencial, com todos os seus ativos identificados para fins de alienação, nos termos do que prevê a Lei Falimentar.

Para a análise do objeto deste estudo, foram formuladas algumas premissas básicas e pressupostos que são fundamentais nos resultados obtidos. Estas condições descritas adiante no item específico, se não atendidas, podem alterar as conclusões do estudo, representando fatores limitantes do uso do relatório.

Com base nos dados referidos, nas informações e premissas fixadas e de acordo com os critérios usuais de análise econômico-financeira desenvolvidos ao longo deste trabalho, estimamos os seguintes valores referenciais para a Operação Potencial na data-base da avaliação:

Operação Potencial – COMPONENTE NCS

<i>NCS SUPLEMENTOS S.A.</i>	<i>R\$ mil</i>
+ Valor Presente Projeção explícita	-2.019
+ Valor Presente Perpetuidade	2.900
<b>VALOR DO EMPREENDIMENTO (Enterprise Value)</b>	<b>880</b>
+ Caixa Disponível + Aplicações Financeiras	0
+ Ativos Não-operacionais	0
+ Investimentos	0
<b>VALOR DA EMPRESA (Firm Value)</b>	<b>880</b>
- Dívida (Debt)	0
<b>VALOR PATRIMÔNIO LÍQUIDO (Shareholder Value - Equity)</b>	<b>880</b>

Operação Potencial – COMPONENTE EVERS

<i>EVERS IND. E COM. DE PROD. NUTRACÊUTICOS S.A.</i>	<i>R\$ mil</i>
+ Valor Presente Projeção explícita	6.416
+ Valor Presente Perpetuidade	5.442
<b>VALOR DO EMPREENDIMENTO (Enterprise Value)</b>	<b>11.859</b>
+ Caixa Disponível + Aplicações Financeiras	0
+ Ativos Não-operacionais	0
+ Investimentos	0
<b>VALOR DA EMPRESA (Firm Value)</b>	<b>11.859</b>
- Dívida (Debt)	0
<b>VALOR PATRIMÔNIO LÍQUIDO (Shareholder Value - Equity)</b>	<b>11.859</b>

Nestes valores já estão considerados os ativos tangíveis avaliados e apresentados em anexo, que compõem no presente caso o patrimônio da Operação Potencial e são parte integrante dos ativos e passivos que proporcionam os fluxos de benefícios econômicos esperados e utilizados para a avaliação.



Desta forma, a avaliação econômica do Patrimônio Líquido das empresas falidas nos permite identificar o valor justo do potencial desta operação, apresentando os seguintes resultados:

- Valor Econômico Componente NCS: R\$ 880.000,00;
- Valor Econômico Componente EVERS: R\$ 11.859.000,00;
- **Valor Econômico da Operação Potencial: R\$ 12.739.000,00.**

O valor contábil ajustado a mercado da hipotética Unidade Produtiva, considerando como ativos apenas os itens avaliados do imobilizado e do estoque é de R\$ 6.552.560,00, porque o modelo de cálculo partiu da premissa de uma empresa sem outros ativos ou passivos, estruturada basicamente com os itens identificados fisicamente e o potencial intangível de sua operação, marcas, licenças, carteira de clientes e fornecedores.

<b>Valor Econômico da Operação Potencial:</b>	<b>R\$ 12.739.000,00;</b>
(-) Valor Contábil do Patrimônio Líquido <sup>1</sup> :	R\$ 6.552.560,00;
(=) Ativos Intangíveis (por diferença):	R\$ 6.186.440,00 (Goodwill).

Desta forma, o valor justo do patrimônio líquido da Operação Potencial consolidada é de **R\$12.739.000,00 (doze milhões, setecentos e trinta e nove mil reais), sendo composto de R\$6.552.560,00 para os ativos tangíveis e R\$ 6.186.440,00 para os intangíveis.**

Ressaltamos que os valores estimados neste estudo estão vinculados às condições econômicas da Operação Potencial e aos cenários construídos para essa simulação descritos neste documento, devendo o usuário deste laudo analisar estes resultados em conjunto com as condições, premissas e pressupostos fixados nos modelos de projeção dos demonstrativos financeiros e que fazem parte integrante deste trabalho.

É importante esclarecer também que este relatório é formado por estimativas e projeções estruturadas pela Consult em um modelo de análise econômico-financeira, baseadas em dados fornecidos pela solicitante e pela empresa, somados a levantamentos de mercado efetuados por nossa equipe técnica. Estes demonstrativos, estimativas e projeções refletem significativamente as premissas e julgamentos em relação aos futuros resultados esperados, incluindo pressupostos do plano de operação e comercialização dos produtos e serviços, das condições da conjuntura econômica, entre outras premissas adotadas neste estudo das quais dependem os resultados projetados.


<sup>1</sup> Admitimos que este valor representa o valor do patrimônio líquido ajustado a mercado pela avaliação dos ativos tangíveis que compõem a OPERAÇÃO POTENCIAL, contudo sem o valor justo dos ativos intangíveis que usualmente não estão contabilizados pelo valor justo e sim pelo custo histórico. Os intangíveis estão sendo mensurados nesta avaliação no seu conjunto representado pelo goodwill.

Desta forma ratificamos que a Consult não está por meio deste relatório fornecendo qualquer garantia de que os valores projetados aqui são verdadeiros e representam resultados e performances assegurados. A performance efetiva da Operação Potencial está sujeita a inúmeros fatores não controláveis pela Consult, incluindo-se principalmente a conjuntura econômica, a evolução do equilíbrio de oferta e demanda no setor, política de impostos, custos das operações, evolução da estrutura de capital e outras variáveis relevantes.

Este relatório não deve ser considerado como uma recomendação de investimento ou desinvestimento.


Por fim, ressalve-se que a avaliação de um negócio não é tarefa simples e exige exercícios de projeção em conformidade com cenários micro e macroeconômicos futuros, cujo ponto de partida ou base são as demonstrações e relatórios históricos da empresa.

Osasco, 19 de outubro de 2022.



---

**SYLVIO WEY DE ALMEIDA**  
**ENGENHEIRO CIVIL**  
**CREA Nº 0601.788.789/D**



---

**MARCO ANTÔNIO BERTO**  
**CONTADOR**  
**CRC SP nº 1SP 133207/O-3**



---

**LUIZ ANTONIO GRELL DE MORAES**  
**ENGº MECÂNICO - CREA Nº 66.794/D**

# INTRODUÇÃO

A **Consult Engenharia e Avaliações Ltda.** (“**CONSULT SOLUÇÕES PATRIMONIAIS**”), sociedade limitada, com sede na cidade de Osasco, Estado de São Paulo, na rua Nelson Camargo, 393 – 1º Andar – Centro, inscrita no CNPJ/MF nº 48.882.971/0001-39, por solicitação da **AJ Ruiz Administração Judicial**, procedeu a avaliação para fins de alienação, na forma da Lei Falimentar, da OPERAÇÃO POTENCIAL conjunta das empresas falidas **NCS SUPLEMENTOS S/A. (denominada NCS)** e **EVERS INDÚSTRIA E COMÉRCIO DE PRODUTOS NUTRACÊUTICOS S/A. (denominada EVERS)**, em seus estabelecimentos empresariais e componentes, como os ativos tangíveis identificados compostos por diversos itens arrecadados na falência das empresas e relacionados em anexo ao laudo.

O resultado da análise, bem como as etapas e informações necessárias à execução e fundamentação do trabalho estão apresentados em capítulos específicos, distribuídos no corpo do relatório e em seus anexos.

Considerou-se como premissa, para efeito de análise, os bens livres de hipotecas, arrestos, usufrutos, penhores, passivos ambientais ou quaisquer ônus ou problemas que prejudiquem o seu bom uso ou comercialização, inclusive livre de dívidas ou pendências referentes a eventos do passado.

Este estudo está embasado em subsídios técnicos e em informações fornecidas pelos executivos e funcionários da solicitante e das empresas NCS/EVERS que serão detalhadas neste relatório e em seus anexos. Estas informações fornecidas foram consideradas como verdadeiras e válidas, uma vez que não faz parte do escopo de nosso trabalho qualquer tipo de procedimento de diligência e auditoria para validação destes dados.

Para a avaliação, conforme transcrito da proposta de trabalho aprovada, foram solicitados, inicialmente, os seguintes documentos e informações que permitiriam uma análise mais aprofundada do objeto de avaliação:

### **LISTA DE INFORMAÇÕES PADRÃO**

Para que possamos dar início aos trabalhos, solicitamos a documentação e informações referentes as empresas objeto de avaliação.

As informações solicitadas foram estabelecidas de forma ampla, buscando preencher todas as necessidades do trabalho, contudo estamos a disposição para discutir ou reestudar as solicitações, direcionando os levantamentos para os dados disponíveis e viáveis de serem obtidos.

É importante que as informações chaves de desempenho operacional da empresa se estendam por um período histórico relevante, permitindo a verificação de sua performance antes da crise que se instalou na empresa e, de preferência, em fases de ciclos econômicos de expansão e recessão:

- Balanços e demais demonstrativos financeiros dos últimos 5 anos (inclusive DFC - Demonstrações de Fluxo de Caixa, DMPL - Demonstração de Mutações do Patrimônio Líquido, DLPA – Demonstrações de Lucros e Prejuízos Acumulados, Demonstração de Resultados Abrangentes e Demonstração do valor adicionado, se existentes);
- Relatório dos administradores com notas explicativas (se existentes);
- Parecer dos auditores independentes (se existentes);
- Relatórios gerenciais de acompanhamento de resultados da empresa;
- Balancete do último trimestre (ou mensal) sem a transferência das contas de resultado para o patrimônio líquido. Será considerado como Data Base da avaliação;
- Cadastro do ativo imobilizado relacionando todos os bens existentes na empresa, concluídos com o balancete da data base da avaliação ou relatório de inventário e arrolamento dos bens em determinada data mais recente;
- Relação de Pessoal indicando a função, o departamento, salários, encargos e benefícios em algumas fases do período histórico apresentado;
- Relação de Pessoal terceirizado indicando a função, o departamento e remuneração em algumas fases do período histórico apresentado;
- Prolabore total bruto + encargos em % em algumas fases do período histórico apresentado. Esclarecimentos sobre os pagamentos para sócios. Identificando as remunerações por trabalho e as distribuições de lucros por capital. A forma como vem sendo contabilizado os pagamentos (adiantamentos, notas de empresas, prolabore, distribuição de lucros, ou outras)
- Regime de tributação;
- Base negativa de IRPJ e CSLL na data base da avaliação. Evolução do Demonstrativo do LALUR;
  - Pessoa de contato para esclarecimentos sobre: (i) assuntos operacionais da empresa; (ii) assuntos financeiros da empresa; (iii) dúvidas em contabilizações.

Outras informações que a contratante julgar relevantes para o trabalho de avaliação econômica. No decorrer da montagem das planilhas de projeção serão solicitadas outras informações, se necessárias.

Ao longo do período de desenvolvimento dos trabalhos, dada a conjuntura da falência, foi possível obter também por meio dos representantes das falidas, além do acervo informacional e documental da época da recuperação judicial fornecido pelo assistente financeiro da administradora judicial, os seguintes documentos e informações:

- Balanços e Demonstrativos de Resultados de 2017 a 2021 e maio de 2022;
- Demonstrativo de apuração de impostos federais de 2020 e 2021;
- Livros Diários e Razão de 2020 e 2021;
- Extratos bancários 2020 a julho de 2022;
- Listagem de bens arrecadados;
- Balancetes Analítico de 2020, 2021 e maio de 2022.

Salientamos que com a escassez de informações o diagnóstico e projeções foi dificultado, obrigando os avaliadores a trabalharem basicamente com as seguintes informações que relacionamos acima.

Dado o cenário falimentar, paralisação das atividades e das prestações de serviços, dentre elas dos prestadores responsáveis pelas demonstrações contábeis, não foi possível acesso aos profissionais de contabilidade que pudessem esclarecer assuntos ou descrever detalhes da operação da empresa ou das ações e estratégias de comunicação e marketing realizadas.

Conforme nosso melhor entendimento, todos os dados contidos neste relatório são verdadeiros e acurados. Embora tirados de fontes confiáveis, não podemos dar nenhuma garantia, nem assumir qualquer responsabilidade legal pela precisão de quaisquer dados, opiniões ou estimativas fornecidas pela empresa solicitante ou por terceiros, utilizados na formulação desta análise.

Desta forma, a Consult não assume qualquer responsabilidade futura pela precisão das informações citadas acima.

Algumas das considerações e premissas descritas neste relatório estão baseadas em eventos futuros que fazem parte de hipóteses e premissas formuladas pelos avaliadores, à época deste estudo. Estes eventos futuros podem não ocorrer e os resultados apresentados neste relatório poderão sofrer alterações.

A posse deste relatório ou cópia do mesmo não dá o direito de publicação. Nenhuma parte deste relatório, principalmente qualquer conclusão, a identidade do avaliador, a firma em contato com o avaliador ou qualquer referência a entidades ou às designações concedidas por essas organizações, poderá ser divulgada para o público através de prospectos, anúncios, relações públicas, jornais ou qualquer outro meio de comunicação sem o consentimento por escrito e a aprovação da Consult.


O laudo é considerado pela Consult Soluções Patrimoniais como documento sigiloso, absolutamente confidencial, podendo ser divulgado a terceiros apenas mediante autorização da solicitante.

# 1ª PARTE – O GRUPO EMPRESARIAL

## I. CARACTERÍSTICAS BÁSICAS DO GRUPO EMPRESARIAL

As principais informações cadastrais que descrevem oficialmente as empresas que compõem o grupo empresarial podem ser resumidas nos extratos do cadastro nacional da pessoa jurídica que apresentamos abaixo.

 <b>REPÚBLICA FEDERATIVA DO BRASIL</b>			
<b>CADASTRO NACIONAL DA PESSOA JURÍDICA</b>			
<b>NÚMERO DE INSCRIÇÃO</b> 04.892.290/0001-86 <b>MATRIZ</b>	<b>COMPROVANTE DE INSCRIÇÃO E DE SITUAÇÃO CADASTRAL</b>		<b>DATA DE ABERTURA</b> 24/01/2002
<b>NOME EMPRESARIAL:</b> NCS SUPLEMENTOS S.A. FALIDO			
<b>TÍTULO DO ESTABELECIMENTO (NOME DE FANTASIA)</b> *****			<b>PORTE</b> DEMAIS
<b>CÓDIGO E DESCRIÇÃO DA ATIVIDADE ECONÔMICA PRINCIPAL</b> 46.39-7-01 - Comércio atacadista de produtos alimentícios em geral			
<b>CÓDIGO E DESCRIÇÃO DAS ATIVIDADES ECONÔMICAS SECUNDARIAS</b> 47.29-6-99 - Comércio varejista de produtos alimentícios em geral ou especializado em produtos alimentícios não especificados anteriormente 47.63-6-02 - Comércio varejista de artigos esportivos 52.12-5-00 - Carga e descarga 52.50-8-04 - Organização logística do transporte de carga 64.63-8-00 - Outras sociedades de participação, exceto holdings 74.90-1-04 - Atividades de intermediação e agenciamento de serviços e negócios em geral, exceto imobiliários 82.99-7-99 - Outras atividades de serviços prestados principalmente às empresas não especificadas anteriormente 46.49-4-99 - Comércio atacadista de outros equipamentos e artigos de uso pessoal e doméstico não especificados anteriormente			
<b>CÓDIGO E DESCRIÇÃO DA NATUREZA JURÍDICA</b> 205-4 - Sociedade Anônima Fechada			
<b>LOGRADOURO</b> R JOSE DE REZENDE MEIRELLES	<b>NÚMERO</b> 3820	<b>COMPLEMENTO</b> BLOCO PARTE	
<b>CEP</b> 13.286-100	<b>BAIRRO/DISTRITO</b> SANTA CANDIDA	<b>MUNICÍPIO</b> VINHEDO	<b>UF</b> SP
<b>ENDEREÇO ELETRÔNICO</b> PATRICIA@FURLANETTO.ADV.BR		<b>TELEFONE</b> (11) 9278-2584	
<b>ENTE FEDERATIVO RESPONSÁVEL (EFR)</b> *****			
<b>SITUAÇÃO CADASTRAL</b> ATIVA		<b>DATA DA SITUAÇÃO CADASTRAL</b> 03/11/2005	
<b>MOTIVO DE SITUAÇÃO CADASTRAL</b>			
<b>SITUAÇÃO ESPECIAL</b> FALIDO		<b>DATA DA SITUAÇÃO ESPECIAL</b> 09/06/2022	

 <p><b>REPÚBLICA FEDERATIVA DO BRASIL</b></p> <p><b>CADASTRO NACIONAL DA PESSOA JURÍDICA</b></p>					
NÚMERO DE INSCRIÇÃO 07.450.861/0001-04 MATRIZ		<b>COMPROVANTE DE INSCRIÇÃO E DE SITUAÇÃO CADASTRAL</b>		DATA DE ABERTURA 30/06/2005	
NOME EMPRESARIAL EVER S INDUSTRIA E COMERCIO DE PRODUTOS NUTRACEUTICOS S.A FALIDO					
TÍTULO DO ESTABELECIMENTO (NOME DE FANTASIA) *****					PORTE DEBARR
CÓDIGO E DESCRIÇÃO DA ATIVIDADE ECONÔMICA PRINCIPAL 10.99-8-99 - Fabricação de outros produtos alimentícios não especificados anteriormente					
CÓDIGO E DESCRIÇÃO DAS ATIVIDADES ECONÔMICAS SECUNDARIAS 10.99-0-00 - Fabricação de alimentos para animais 10.99-8-08 - Fabricação de adoçantes naturais e artificiais 10.99-8-02 - Fabricação de pós alimentícios 20.99-2-00 - Fabricação de aditivos de uso industrial 46.17-4-00 - Representantes comerciais e agentes do comércio de produtos alimentícios, bebidas e fumo 47.28-8-99 - Comércio varejista de produtos alimentícios em geral ou especializado em produtos alimentícios não especificados anteriormente 47.25-7-00 - Comércio varejista de bebidas 47.85-8-02 - Comércio varejista de artigos esportivos 49.30-2-02 - Transporte rodoviário de carga, exceto produtos perigosos e mudanças, Intermunicipal, interestadual e internacional 52.11-7-99 - Depósitos de mercadorias para terceiros, exceto armazém geral e guarda-móvel 82.92-0-00 - Envasamento e empacotamento sob contrato 93.15-1-00 - Atividades de condicionamento físico 48.37-1-99 - Comércio atacadista especializado em outros produtos alimentícios não especificados anteriormente 48.49-4-99 - Comércio atacadista de outros equipamentos e artigos de uso pessoal e doméstico não especificados anteriormente					
CÓDIGO E DESCRIÇÃO DA NATUREZA JURÍDICA 205-4 - Sociedade Anônima Fechada					
LOGRADOURO R JOSE DE RESENDE MEIRELLES		NÚMERO 3320	COMPLEMENTO *****		
CEP 13.280-001	BARRIO/DISTRITO SANTA CANDIDA		MUNICÍPIO VINHEDO		UF SP
ENDEREÇO ELETRÔNICO PATRICIA@FURLANETTO.ADV.BR			TELEFONE (18) 3878-3104 / (18) 3878-4480		
ENTE FEDERATIVO RESPONSÁVEL (EFR) *****					
SITUAÇÃO CADASTRAL ATIVA				DATA DA SITUAÇÃO CADASTRAL 30/06/2005	
MOTIVO DE SITUAÇÃO CADASTRAL					
SITUAÇÃO ESPECIAL FALIDO				DATA DA SITUAÇÃO ESPECIAL 08/08/2022	



A título ilustrativo, consta do relatório inicial apresentado pela administradora judicial na recuperação judicial das então recuperandas NCS SUPLEMENTOS S.A e EVERS INDUSTRIA E COMÉRCIO DE PRODUTOS NUTRACÊUTICOS S.A. o histórico da empresa, conforme descrito abaixo:

*“A NCS Suplementos S.A. originou-se como MSAM Suplementos Ltda, tendo sofrido transformações societárias até a estrutura atual de sociedade por ações com controle unificado (17 de maio de 2018). Tem como foco, desde o início, a importação e distribuição de suplementos alimentares, sendo até hoje distribuidora exclusiva de diversas marcas de produtos nesse ramo, dentre os quais alguns ela elenca como líderes de mercado.*

*A Evers Indústria e Comércio de Produtos Nutracêuticos S.A., atuante no mercado de suplementação alimentar desde 2001, consiste em indústria cujo foco produtivo são alimentos funcionais, nutrição esportiva e suplementos minerais e vitamínicos.*

*Visando suprir a carência de determinados produtos e atingir maior lucratividade, em julho de 2018, a NCS optou pela aquisição da Evers, que possui fábrica instalada na cidade de Vinhedo (SP), originando produtos veiculados no mercado nacional por meio de marcas próprias.*

*Dessa incorporação surgiu o denominado “Grupo NCS”, cujo objetivo foi capacitar a NCS para atender o mercado de produtos nacionais e, paralela e paulatinamente, atingi-lo com seus produtos próprios, reduzindo a dependência da importação.*

*Com gestão unificada na pessoa do Sr. Andre Luis Reis Dimas Domingos, as Recuperandas submetem-se a um controle único, possuindo as mesmas estruturas societária, laboral, gerencial, corporativa e administrativo-financeira, estas últimas concentradas na cidade de São Paulo, enquanto na cidade de Vinhedo concentram-se as atividades fabris. A estrutura das Recuperandas conta, ainda, com uma filial localizada na cidade de Joiville (SC), responsável pelo centro de distribuição do Grupo.*

*Afirmam possuírem 93 colaboradores atualmente (conforme informações atualizadas disponibilizadas à Administradora Judicial), que estão divididos entre a*

*matriz da NCS em São Paulo-Capital (administração/gestão/comercial), na cidade de Vinhedo (fábrica) e centro de distribuição (Joinville/SC).*

*De acordo com o relato das Recuperandas, o Grupo NCS oferece em sua linha ampla gama de produtos com qualidade internacionalmente reconhecida, tais como “Gold Standard” e “Iso100”, além de atuarem na importação e revenda das mais conhecidas marcas mundiais em suplementos, tais como “Optimum Nutrition” e “Dymatize”, entre outras.*

*Afirmam possuírem “clientes em diversos níveis de distribuição”, desde lojas atuantes no mercado de nutrição esportiva, farmácias, academias, atuando também na revenda online, do que decorre sua grande capacidade de negociação no mercado varejista.*

*Relatam que o Grupo NCS chegou a deter cerca de 80% do mercado nacional de suplementos importados em 2018, atingindo mais de 1,9 milhões de unidades comercializadas.*

*A Recuperanda EVERS INDÚSTRIA E COMÉRCIO DE PRODUTOS NUTRACÊUTICOS S.A., constituída em 30/05/2005 sob a forma de sociedade limitada (EVERS FARMACEUTICA INDUSTRIA E COMERCIO LTDA), foi transformada em sociedade por ações em 17 de janeiro de 2020.*

*Tem como objeto social a fabricação, industrialização, terceirização, embalagem, armazenamento, distribuição, comercialização, importação, exportação, transporte e representação comercial de produtos: nutracêuticos, alimentos funcionais, suplementos alimentares, alimentos dietéticos, adoçantes naturais e artificiais, pós alimentícios, preparos para bebidas, aditivos de uso industrial, insumos, bebidas em geral, artigos esportivos e afins, para linha humana e veterinária; academia.*

*O capital social atual da companhia é de R\$ 90.000,00 (noventa mil reais), dividido em ações ordinárias nominativas, tendo como única acionista a empresa NCS SUPLEMENTOS S.A., cabendo a André Luis Reis Dimas Domingos a administração e a representação da sociedade, isoladamente, circunstância formalmente irregular segundo o que dispõe seu estatuto (composição da diretoria por, no mínimo, dois membros).*

Para contextualização comercial, cabe mencionar que, segundo o plano de recuperação do Grupo NCS-Evers, descreve o cenário do mercado e sua situação na última atualização do Plano de Recuperação Judicial, conforme transcrito abaixo:

*“O Grupo NCS-Evers se reporta aos fatos e considerações apresentados em seu plano de recuperação original, juntado tempestivamente ao seu processo de recuperação judicial. Após o pedido de recuperação e seu deferimento, as empresas prosseguiram em diversas frentes visando reestruturar suas operações e melhorar seus resultados operacionais. Dentre estas, diminuíram sua estrutura física visando se adequar ao regime de trabalho remoto e reduzir suas despesas fixas.*

*Contudo, ainda não superada integralmente a problemática originada da pandemia global, e considerando-se ainda a alteração substancial do cenário cambial com grande desvalorização da moeda brasileira perante as demais, referidas medidas ainda não possibilitaram uma efetiva melhora nos resultados das empresas.*

*Vale ressaltar que em virtude de discussões paralelas na recuperação judicial, às quais as Recuperandas não deram causa, e também em decorrência da pandemia e das medidas adotadas para o seu controle, passado um ano do deferimento do processamento, não foi possível a realização da Assembleia Geral de Credores. Esse fator, somado às complicações econômicas e comerciais ainda enfrentadas pela empresa, foi determinante para a necessidade de alterações nas propostas outrora apresentadas no plano de recuperação original.*

*Diante de tais fatores, apresentam as Recuperandas o presente aditivo e consolidação do plano de recuperação judicial, adequando os termos de suas propostas aos credores à sua realidade financeira e refletindo as negociações em andamento.”*

Constatou-se ainda, conforme ofícios judiciais respondidos pelo Instituto Nacional de Propriedade Intelectual, constarem em nome das falidas 24 (vinte e quatro) marcas registradas, que compõem os ativos intangíveis da empresa, todas elas listadas no anexo 9.

## II. DESEMPENHO OPERACIONAL REALIZADO

A solicitante, conforme já exposto anteriormente, apresentou informações referentes aos demonstrativos contábeis das empresas dos últimos 5 anos, parte em formato mais analítico de balancetes e parte mais sintéticos em balanços e DRE, permitindo assim, após um tratamento dos dados e a reclassificações de contas para ajustar eventuais lançamentos fora do período de competência e também lançamentos não recorrentes, a análise de indicadores e referenciais de performance e desempenho dos negócios identificados nestes relatórios.

A seguir apresentamos uma síntese dos demonstrativos apresentado e que serviram de base de partida das projeções da OPERAÇÃO POTENCIAL:

### 1. NCS SUPLEMENTOS

Demonstração de Resultado - NCS SUPLEMENTOS S.A.	31/12/2017	31/12/2018	31/12/2019	31/12/2020	31/12/2021	31/05/2022
<b>R\$ Reais mil (correntes)</b>						
Relevada Mercadoria Tributada	172.022	161.561	131.727	33.736	7.042	313
Relevada p/ALC e ZFM SEM Suframa	0	1.460	1.897	398	167	0
203 - Relevada p/Entrega Futura	0	0	0	3.361	0	0
Relevada Merc. Subs. Tributária	0	128	7.844	2.904	365	0
Serviços de Industr p/ Terceiros	0	1	0	0	0	0
Descontos concedidos	0	0	-8.167	-447	-158	-18
Outras Receitas	0	0	0	0	0	0
Devoluções e cancelamentos	-2.265	-1.742	-4.533	-1.661	-144	0
<b>Receitas Operacionais Brutas (líquida de dev/cancelamentos)</b>	<b>169.757</b>	<b>161.408</b>	<b>128.768</b>	<b>38.291</b>	<b>7.272</b>	<b>295</b>
[-] Impostos Diretos ICMS ST	0	-63	-1.060	-975	-129	0
[-] Impostos Diretos IPI	0	-26	-64	-11	-1	0
[-] Impostos Diretos ICMS	-8.032	-7.477	-6.455	-2.633	-788	-69
[-] Impostos Diretos PIS	-2.838	-2.667	-1.988	-612	-111	-5
[-] Impostos Diretos COFINS	-13.079	-12.285	-9.157	-2.821	-510	-25
<b>Deduções de Vendas</b>	<b>-23.949</b>	<b>-22.518</b>	<b>-19.524</b>	<b>-7.052</b>	<b>-1.539</b>	<b>-99</b>
<b>Receitas Operacionais Líquidas</b>	<b>145.808</b>	<b>138.890</b>	<b>109.244</b>	<b>31.239</b>	<b>5.733</b>	<b>196</b>
[-] Custos das Mercadorias Vendidas	-99.569	-105.426	-92.023	-45.703	-8.409	-320
[-] Custos com Mão de Obra Direta	-772	-1.425	-1.280	-447	-842	-9
[-] Outros Custos Diretos	-5.975	-3.605	-1.003	-567	-1.084	-67
[-] Custos Comerciais	-11.352	-12.343	-12.085	-2.295	-672	-1
[-] Bonificações Recebidas/Efetuada	0	37	143	-941	-668	-173
[-] Descontos Obtidos	0	39	114	4	0	0
[-] Variação Cambial s/ Importações	0	107	-729	2.878	1.164	1.019
<b>Custos Diretos</b>	<b>-117.669</b>	<b>-122.616</b>	<b>-106.863</b>	<b>-47.071</b>	<b>-10.511</b>	<b>449</b>
<b>Resultado Bruto</b>	<b>28.139</b>	<b>16.274</b>	<b>2.381</b>	<b>-15.832</b>	<b>-4.778</b>	<b>645</b>
[-] Despesas de Pessoal de Administração	-137	-7.275	-9.744	-6.644	-1.302	-281
[-] Despesas com RJ	0	0	0	-986	-1.430	-421
[-] Despesas Impostos e Taxas	-1.237	-298	-1.018	-189	-377	-13
[-] Despesas de Administração (G&A)	-3.194	-8.379	-7.282	-5.448	-1.748	-265
[-] Despesas Gerais Diversas	0	-962	-1.371	-424	-69	-11
[+/-] Resultado Venda Ativos	0	0	90	-28	0	-741
[+/-] Recuperações/Perdas Diversas/Não Recorrentes	0	-12.936	-9.690	-27.145	9.753	56
[+/-] Outras Receitas/Despesas Não Operacionais	1.231	-239	-1.209	-127	0	0
[-] Despesas Depreciações	0	-263	-217	-197	-154	-42
[-] Despesas Amortização	0	-1	-7.633	-4.581	-4.200	-1.908
[-] Despesas indedutíveis	0	-1	0	-46	0	0
[-] Créditos de PIS/COFINS sobre Despesas	0	282	502	104	26	0
<b>Despesas operacionais</b>	<b>-3.337</b>	<b>-30.071</b>	<b>-37.573</b>	<b>-45.711</b>	<b>498</b>	<b>-3.625</b>
<b>Resultado Operacional</b>	<b>24.802</b>	<b>-13.798</b>	<b>-35.192</b>	<b>-61.543</b>	<b>-4.280</b>	<b>-2.980</b>
[+/-] Receitas/Despesas Financeiras Dívidas	-2.065	-2.726	-9.662	-7.821	-682	-2.158
<b>Resultado Não Operacional</b>	<b>-2.065</b>	<b>-2.726</b>	<b>-9.662</b>	<b>-7.821</b>	<b>-682</b>	<b>-2.158</b>
<b>Resultado Antes do IR/CSSL</b>	<b>22.738</b>	<b>-16.523</b>	<b>-44.854</b>	<b>-69.364</b>	<b>-4.962</b>	<b>-5.138</b>
[-] Provisão IRPJ/CSSL	-7.444	0	0	0	0	0
<b>Resultado Líquido após IR/CSSL</b>	<b>15.294</b>	<b>-16.523</b>	<b>-44.854</b>	<b>-69.364</b>	<b>-4.962</b>	<b>-5.138</b>

Nota-se que ano a ano as receitas foram caindo e no ano de 2022 a operação foi praticamente paralisada. Em moeda constante, procurando visualizar o impacto da inflação nos números, temos os seguintes resultados corrigidos para a data base do último balancete.

Demonstração de Resultado - NCS SUPLEMENTOS S.A.	31/12/2017	31/12/2018	31/12/2019	31/12/2020	31/12/2021	31/05/2022
<b>R\$ Reais mil (constantes)</b>						
Revenda Mercadoria Tributada	224.312	202.479	159.855	39.247	7.398	313
Revenda p/ALC e ZFM SEM Suframa	0	1.829	2.301	463	176	0
203 - Revenda p/Entrega Futura	0	0	0	3.910	0	0
Revenda Merc. Subs. Tributária	0	160	9.519	3.379	384	0
Serviços de Industr p/ Terceiros	0	2	0	0	0	0
Descontos concedidos	0	0	-9.910	-520	-166	-18
Outras Receitas	0	0	0	0	0	0
Devoluções e cancelamentos	-2.953	-2.183	-5.501	-1.932	-151	0
<b>Receitas Operacionais Brutas (líquida de dev/cancelamentos)</b>	<b>221.359</b>	<b>202.288</b>	<b>156.263</b>	<b>44.547</b>	<b>7.640</b>	<b>295</b>
(-) Impostos Diretos ICMS ST	0	-79	-2.257	-1.134	-135	0
(-) Impostos Diretos IPI	0	-33	-78	-12	-1	0
(-) Impostos Diretos ICMS	-10.473	-9.370	-7.833	-3.063	-828	-69
(-) Impostos Diretos PIS	-3.701	-3.342	-2.412	-712	-116	-5
(-) Impostos Diretos COFINS	-17.054	-15.396	-11.112	-3.282	-536	-25
<b>Deduções de Vendas</b>	<b>-31.228</b>	<b>-28.221</b>	<b>-23.692</b>	<b>-8.204</b>	<b>-1.617</b>	<b>-99</b>
<b>Receitas Operacionais Líquidas</b>	<b>190.130</b>	<b>174.067</b>	<b>132.571</b>	<b>36.343</b>	<b>6.023</b>	<b>196</b>
(-) Custos das Mercadorias Vendidas	-129.836	-132.128	-111.672	-53.169	-8.834	-320
(-) Custos com Mão de Obra Direta	-1.007	-1.786	-1.554	-520	-884	-9
(-) Outros Custos Diretos	-7.791	-4.518	-1.217	-659	-1.138	-67
(-) Custos Comerciais	-14.803	-15.469	-14.665	-2.670	-706	-1
(-) Bonificações Recebidas/Efetuada	0	46	174	-1.095	-702	-173
(-) Descontos Obtidos	0	49	138	4	0	0
(-) Variação Cambial s/ Importações	0	134	-885	3.348	1.223	1.019
<b>Custos Diretos</b>	<b>-153.438</b>	<b>-153.671</b>	<b>-129.682</b>	<b>-54.761</b>	<b>-11.042</b>	<b>449</b>
<b>Resultado Bruto</b>	<b>36.693</b>	<b>20.395</b>	<b>2.889</b>	<b>-18.419</b>	<b>-5.019</b>	<b>645</b>
(-) Despesas de Pessoal de Administração	-179	-9.117	-11.824	-7.730	-1.368	-281
(-) Despesas com RJ	0	0	0	-1.148	-1.502	-421
(-) Despesas Impostos e Taxas	-1.613	-374	-1.235	-220	-396	-13
(-) Despesas de Administração (G&A)	-4.165	-10.501	-8.837	-6.338	-1.837	-265
(-) Despesas Gerais Diversas	0	-1.206	-1.664	-493	-73	-11
(+/-) Resultado Venda Ativos	0	0	109	-33	0	-741
(+/-) Recuperações/Perdas Diversas/Não Recorrentes	0	-16.213	-11.759	-31.580	10.246	56
(+/-) Outras Receitas/Despesas Não Operacionais	1.605	-300	-1.468	-147	0	0
(-) Despesas Depreciações	0	-329	-263	-229	-162	-42
(-) Despesas Amortização	0	-1	-9.262	-5.330	-4.412	-1.908
(-) Despesas indedutíveis	0	-1	0	-54	0	0
(-) Créditos de PIS/COFINS sobre Despesas	0	354	609	121	27	0
<b>Despesas operacionais</b>	<b>-4.351</b>	<b>-37.688</b>	<b>-45.595</b>	<b>-53.179</b>	<b>523</b>	<b>-3.625</b>
<b>Resultado Operacional</b>	<b>32.342</b>	<b>-17.292</b>	<b>-42.706</b>	<b>-71.598</b>	<b>-4.496</b>	<b>-2.980</b>
(+/-) Receitas/Despesas Financeiras Dívidas	-2.692	-3.416	-11.725	-9.099	-717	-2.158
<b>Resultado Não Operacional</b>	<b>-2.692</b>	<b>-3.416</b>	<b>-11.725</b>	<b>-9.099</b>	<b>-717</b>	<b>-2.158</b>
<b>Resultado Antes do IR/CSSL</b>	<b>29.649</b>	<b>-20.708</b>	<b>-54.431</b>	<b>-80.697</b>	<b>-5.213</b>	<b>-5.138</b>
(-) Provisão IRPJ/CSSL	-9.706	0	0	0	0	0
<b>Resultado Líquido após IR/CSSL</b>	<b>19.943</b>	<b>-20.708</b>	<b>-54.431</b>	<b>-80.697</b>	<b>-5.213</b>	<b>-5.138</b>

Os prejuízos foram se acentuando a partir de 2018, piorando muito em 2019 com a desvalorização do real e em 2020 com a pandemia de COVID 19.

Também se verificou muitos lançamentos não recorrentes com diversas provisões para perdas de recebíveis e estoque, lançadas em períodos posteriores a provável ocorrência do fato gerador, representando ajustes contábeis que impactam os demonstrativos com atrasos, devendo ser isolados para permitir a visualização do desempenho econômico mais próximo da realidade por competência.

Demonstração de Resultado - NCS SUPLEMENTOS S.A.	31/12/2017	31/12/2018	31/12/2019	31/12/2020	31/12/2021	31/05/2022
<b>Análise vertical</b>						
Revenda Mercadoria Tributada	101,3%	100,1%	102,3%	88,1%	96,8%	106,2%
Revenda p/ALC e ZFM SEM Suframa	0,0%	0,9%	1,5%	1,0%	2,3%	0,0%
203 - Revenda p/Entrega Futura	0,0%	0,0%	0,0%	8,8%	0,0%	0,0%
Revenda Merc. Subs. Tributária	0,0%	0,1%	6,1%	7,6%	5,0%	0,0%
Serviços de Industr p/ Terceiros	0,0%	0,0%	0,0%	0,0%	0,0%	0,0%
Descontos concedidos	0,0%	0,0%	-6,3%	-1,2%	-2,2%	-6,2%
Outras Receitas	0,0%	0,0%	0,0%	0,0%	0,0%	0,0%
Devoluções e cancelamentos	-1,3%	-1,1%	-3,5%	-4,3%	-2,0%	0,0%
<b>Receitas Operacionais Brutas (líquida de dev/cancelamentos)</b>	<b>100,0%</b>	<b>100,0%</b>	<b>100,0%</b>	<b>100,0%</b>	<b>100,0%</b>	<b>100,0%</b>
(-) Impostos Diretos ICMS 3T	0,0%	0,0%	-1,4%	-2,5%	-1,8%	0,0%
(-) Impostos Diretos IPI	0,0%	0,0%	0,0%	0,0%	0,0%	0,0%
(-) Impostos Diretos ICMS	-4,7%	-4,6%	-5,0%	-6,9%	-10,8%	-23,2%
(-) Impostos Diretos PIS	-1,7%	-1,7%	-1,5%	-1,6%	-1,5%	-1,8%
(-) Impostos Diretos COFINS	-7,7%	-7,6%	-7,1%	-7,4%	-7,0%	-8,4%
<b>Deduções de Vendas</b>	<b>-14,1%</b>	<b>-14,0%</b>	<b>-15,2%</b>	<b>-18,4%</b>	<b>-21,2%</b>	<b>-33,5%</b>
<b>Receitas Operacionais Líquidas</b>	<b>85,9%</b>	<b>86,0%</b>	<b>84,8%</b>	<b>81,6%</b>	<b>78,8%</b>	<b>66,5%</b>
(-) Custos das Mercadorias Vendidas	-58,7%	-65,3%	-71,5%	-119,4%	-115,6%	-108,6%
(-) Custos com Mão de Obra Direta	-0,5%	-0,9%	-1,0%	-1,2%	-11,6%	-3,1%
(-) Outros Custos Diretos	-3,5%	-2,2%	-0,8%	-1,5%	-14,9%	-22,9%
(-) Custos Comerciais	-6,7%	-7,6%	-9,4%	-6,0%	-9,2%	-0,2%
(-) Bonificações Recebidas/Efetuada	0,0%	0,0%	0,1%	-2,5%	-9,2%	-58,7%
(-) Descontos Obtidos	0,0%	0,0%	0,1%	0,0%	0,0%	0,1%
(-) Variação Cambial s/ Importações	0,0%	0,1%	-0,6%	7,5%	16,0%	345,7%
<b>Custos Diretos</b>	<b>-69,3%</b>	<b>-76,0%</b>	<b>-83,0%</b>	<b>-122,9%</b>	<b>-144,5%</b>	<b>152,3%</b>
<b>Resultado Bruto</b>	<b>16,6%</b>	<b>10,1%</b>	<b>1,8%</b>	<b>-41,3%</b>	<b>-65,7%</b>	<b>218,8%</b>
(-) Despesas de Pessoal de Administração	-0,1%	-4,5%	-7,6%	-17,4%	-17,9%	-95,1%
(-) Despesas com RJ	0,0%	0,0%	0,0%	-2,6%	-19,7%	-142,8%
(-) Despesas Impostos e Taxas	-0,7%	-0,2%	-0,8%	-0,5%	-5,2%	-4,5%
(-) Despesas de Administração (G&A)	-1,9%	-5,2%	-5,7%	-14,2%	-24,0%	-89,7%
(-) Despesas Gerais Diversas	0,0%	-0,6%	-1,1%	-1,1%	-1,0%	-3,6%
(+/-) Resultado Venda Ativos	0,0%	0,0%	0,1%	-0,1%	0,0%	-251,2%
(+/-) Recuperações/Perdas Diversas/Não Recorrentes	0,0%	-8,0%	-7,5%	-70,9%	134,1%	18,8%
(+/-) Outras Receitas/Despesas Não Operacionais	0,7%	-0,1%	-0,9%	-0,3%	0,0%	0,0%
(-) Despesas Depreciações	0,0%	-0,2%	-0,2%	-0,5%	-2,1%	-14,2%
(-) Despesas Amortização	0,0%	0,0%	-5,9%	-12,0%	-57,8%	-647,1%
(-) Despesas indedutíveis	0,0%	0,0%	0,0%	-0,1%	0,0%	0,0%
(-) Créditos de PIS/COFINS sobre Despesas	0,0%	0,2%	0,4%	0,3%	0,4%	0,0%
<b>Despesas operacionais</b>	<b>-2,0%</b>	<b>-18,6%</b>	<b>-29,2%</b>	<b>-119,4%</b>	<b>6,8%</b>	<b>-1229,3%</b>
<b>Resultado Operacional</b>	<b>14,6%</b>	<b>-8,5%</b>	<b>-27,3%</b>	<b>-160,7%</b>	<b>-58,9%</b>	<b>-1010,5%</b>
(+/-) Receitas/Despesas Financeiras Dívidas	-1,2%	-1,7%	-7,5%	-20,4%	-9,4%	-731,9%
<b>Resultado Não Operacional</b>	<b>-1,2%</b>	<b>-1,7%</b>	<b>-7,5%</b>	<b>-20,4%</b>	<b>-9,4%</b>	<b>-731,9%</b>
<b>Resultado Antes do IR/CSSL</b>	<b>13,4%</b>	<b>-10,2%</b>	<b>-34,8%</b>	<b>-181,2%</b>	<b>-68,2%</b>	<b>-1742,4%</b>
(-) Provisão IRPJ/CSSL	-4,4%	0,0%	0,0%	0,0%	0,0%	0,0%
<b>Resultado Líquido após IR/CSSL</b>	<b>9,0%</b>	<b>-10,2%</b>	<b>-34,8%</b>	<b>-181,2%</b>	<b>-68,2%</b>	<b>-1742,4%</b>

Como podemos notar acima, os últimos 5 anos foram cada vez mais desfavoráveis para a performance da empresa, que atravessou o ciclo de recessão e vários eventos conjunturais que afetaram negativamente os resultados.

No balanço patrimonial podemos verificar a evolução dos ativos e passivos da empresa ao longo destes anos.

	H-12/2017	H-12/2018	H-12/2019	H-12/2020	H-12/2021	H-5/2022
Balanço Patrimonial - NCS SUPLEMENTOS	31/12/2017	31/12/2018	31/12/2019	31/12/2020	31/12/2021	31/05/2022
R\$ Reais mil (correntes)						
<b>ATIVO</b>	<b>74.823</b>	<b>207.767</b>	<b>142.816</b>	<b>80.060</b>	<b>65.692</b>	<b>60.845</b>
<b>Ativo Circulante</b>	<b>70.192</b>	<b>139.256</b>	<b>81.340</b>	<b>17.612</b>	<b>7.286</b>	<b>5.537</b>
Caixa e Equivalentes	553	3.801	5.033	3.263	1.212	29
Contas a Receber	24.234	53.772	33.683	13.447	11.956	11.813
(-) Provisões para devedores duvidosos	0	0	0	-12.065	-11.810	-11.803
(-) Ajuste a valor presente	-8.330	0	0	0	0	0
(=) Contas a receber de clientes líquida	15.904	53.772	33.683	1.382	146	10
Impostos a Recuperar	1.237	2.982	4.364	5.344	5.463	5.416
Adiantamentos Fornecedores	11.107	1.125	873	249	118	3
Estoque	41.388	77.576	37.300	7.080	192	79
Despesas Antecipadas CP	3	0	0	295	155	0
Outros Créditos CP	0	0	87	0	0	0
<b>Ativo não circulante</b>	<b>0</b>	<b>0</b>	<b>998</b>	<b>6.639</b>	<b>6.952</b>	<b>6.893</b>
Mutuos Ativos Partes Relacionadas	0	0	998	833	1.494	1.453
IR/CSSL Diferidos	0	0	0	0	0	0
Provisões Judiciais	0	0	0	5.806	5.458	5.440
<b>Ativo permanente</b>	<b>4.631</b>	<b>68.511</b>	<b>60.477</b>	<b>55.809</b>	<b>51.454</b>	<b>48.414</b>
Investimentos	0	21.761	20.716	20.957	20.957	20.957
Imobilizado bruto	5.464	1.698	2.082	1.783	1.783	1.371
(-) Depreciações acumuladas	-843	-748	-831	-883	-1.037	-1.000
(=) Imobilizado líquido	4.621	950	1.251	901	746	371
Intangível bruto	10	46.750	46.750	46.166	46.166	45.780
(-) Amortização acumulada	0	-950	-8.240	-12.215	-16.415	-18.694
(=) Intangível líquido	10	45.800	38.510	33.951	29.752	27.087
<b>PASSIVO</b>	<b>74.823</b>	<b>207.767</b>	<b>142.816</b>	<b>80.060</b>	<b>65.692</b>	<b>60.845</b>
<b>Passivo Circulante</b>	<b>9.729</b>	<b>87.206</b>	<b>57.811</b>	<b>58.821</b>	<b>38.037</b>	<b>37.010</b>
Fornecedores em geral	1.401	27.192	10.416	30.967	10.011	9.141
Adiantamento de clientes	0	0	0	228	8	7
Obrigações tributárias	1.458	768	1.836	164	330	364
Impostos sobre lucros	2.892	0	0	0	0	0
Obrigações trabalhistas	179	322	514	589	198	353
Impostos e contribuições diferidos	0	0	0	0	0	0
Obrigações a pagar atrasados CP	0	0	0	660	336	331
Participações, dividendos e juros sobre capital	0	0	0	0	0	0
Financiamentos de curto prazo	3.799	32.081	33.136	26.213	27.155	26.813
Outras contas passivas de curto prazo	0	26.843	11.909	0	0	0
<b>Passivo não circulante</b>	<b>0</b>	<b>52.283</b>	<b>56.695</b>	<b>55.545</b>	<b>55.739</b>	<b>57.507</b>
Financiamentos de longo prazo	0	3.695	18.368	2.484	1.860	1.602
Parcelamentos de tributos	0	0	0	1.148	1.966	1.952
Outras Obrigações atrasadas de longo prazo	0	48.588	38.327	51.913	51.913	53.953
<b>Patrimônio Líquido</b>	<b>65.095</b>	<b>68.278</b>	<b>28.309</b>	<b>-34.307</b>	<b>-28.085</b>	<b>-33.672</b>
Capital Subscrito Integralizado Líquido	1.700	22.500	19.772	19.772	19.772	19.772
Reservas de capital	0	5.500	5.500	5.500	5.500	5.500
Ajuste de avaliação patrimonial	0	0	0	0	0	0
Ajustes Exercícios Anteriores	-6.675	-6.594	1.020	7.768	18.952	18.504
Lucros/prejuízos retidos no período	-376	-16.523	-44.854	-69.364	-4.962	-5.138
Lucros/prejuízos Acumulados	70.445	63.395	46.871	2.017	-67.347	-72.309

É importante destacar que os resultados ficam substancialmente negativos em 2020, quando o patrimônio líquido chega em mais de R\$ 30 milhões negativos.

## 2. EVERS IND. E COMÉRCIO DE PRODUTOS NUTRACÊUTICOS

Demonstração de Resultado - EVERS IND. E COM. DE PROD. NU	31/12/2017	31/12/2018	31/12/2019	31/12/2020	31/12/2021	31/05/2022
<b>R\$ Reais mil (correntes)</b>						
Revenda Mercadoria Tributada	16.818	10.123	11.653	18.624	22.353	3.422
Revenda p/ALC e ZFM SEM Suframa	0	0	0	0	0	0
203 - Revenda p/Entrega Futura	0	0	0	0	0	0
Revenda Merc. Subs. Tributária	0	0	0	0	0	0
Serviços de Industr p/ Terceiros	3.101	4.232	5.366	3.182	6.233	529
Descontos concedidos	0	0	0	0	0	0
Outras Receitas	0	0	0	0	0	0
Devoluções e cancelamentos	-146	-157	-139	-232	-537	-173
<b>Receitas Operacionais Brutas (líquida de dev/cancelamentos)</b>	<b>19.773</b>	<b>14.198</b>	<b>16.879</b>	<b>21.573</b>	<b>28.049</b>	<b>3.779</b>
(-) Impostos Diretos ICM3 3T	0	0	0	27	57	16
(-) Impostos Diretos IPI	0	0	0	0	0	0
(-) Impostos Diretos ICMS	0	0	0	-2.442	-2.938	-446
(-) Impostos Diretos PIS	0	0	0	-359	-459	-59
(-) Impostos Diretos COFINS	0	0	0	-1.651	-2.114	-278
<b>Deduções de Vendas</b>	<b>-2.937</b>	<b>-1.973</b>	<b>-3.126</b>	<b>-4.425</b>	<b>-5.454</b>	<b>-768</b>
<b>Receitas Operacionais Líquidas</b>	<b>16.837</b>	<b>12.225</b>	<b>13.753</b>	<b>17.148</b>	<b>22.595</b>	<b>3.011</b>
(-) Custos das Mercadorias Vendidas	-7.407	-5.375	-10.947	-7.234	-10.290	-1.708
(-) Custos com Mão de Obra Direta	0	0	0	-721	-2.877	-1.210
(-) Outros Custos Diretos	0	0	0	-417	-2.353	-623
(-) Custos Comerciais	0	0	0	-2.172	-1.729	-266
(-) Bonificações Recebidas/Efetuada	0	0	0	0	0	0
(-) Descontos Obtidos	0	0	0	0	0	0
(-) Variação Cambial s/ Importações	0	0	0	0	0	0
<b>Custos Diretos</b>	<b>-7.407</b>	<b>-5.375</b>	<b>-10.947</b>	<b>-10.544</b>	<b>-17.249</b>	<b>-3.808</b>
<b>Resultado Bruto</b>	<b>9.430</b>	<b>6.850</b>	<b>2.806</b>	<b>6.604</b>	<b>5.346</b>	<b>-797</b>
(-) Despesas de Pessoal de Administração	0	0	-1.119	-3.796	-3.603	-1.296
(-) Despesas com RJ	0	-356	0	-5	0	0
(-) Despesas Impostos e Taxas	-32	-38	-62	-102	-77	-14
(-) Despesas de Administração (G&A)	-5.596	-5.707	-1.771	-2.154	-3.224	-680
(-) Despesas Gerais Diversas	0	0	0	-222	-51	-49
(+/-) Resultado Venda Ativos	0	0	0	107	-3	0
(+/-) Recuperações/Perdas Diversas/Não Recorrentes	0	0	0	0	0	0
(+/-) Outras Receitas/Despesas Não Operacionais	-17	-105	-118	62	355	173
(-) Despesas Depreciações	-274	-260	-309	-345	-405	-177
(-) Despesas Amortização	0	0	0	-18	-11	0
(-) Despesas indedutíveis	0	0	0	0	-1	0
(-) Créditos de PIS/COFINS sobre Despesas	0	0	0	52	85	19
<b>Despesas operacionais</b>	<b>-5.920</b>	<b>-6.466</b>	<b>-3.379</b>	<b>-6.422</b>	<b>-6.935</b>	<b>-2.023</b>
<b>Resultado Operacional</b>	<b>3.510</b>	<b>384</b>	<b>-573</b>	<b>182</b>	<b>-1.589</b>	<b>-2.821</b>
(+/-) Receitas/Despesas Financeiras Dívidas	-86	-414	-708	-13	-8	-6
<b>Resultado Não Operacional</b>	<b>-86</b>	<b>-414</b>	<b>-708</b>	<b>-13</b>	<b>-8</b>	<b>-6</b>
<b>Resultado Antes do IR/CSSL</b>	<b>3.424</b>	<b>-31</b>	<b>-1.281</b>	<b>169</b>	<b>-1.597</b>	<b>-2.826</b>
(-) Provisão IRPJ/CSSL	-582	-417	0	0	0	0
<b>Resultado Líquido após IR/CSSL</b>	<b>2.842</b>	<b>-448</b>	<b>-1.281</b>	<b>169</b>	<b>-1.597</b>	<b>-2.826</b>

Nota-se que de forma geral, após uma redução em 2018 e 2019, as receitas melhoraram em 2020 e 2021, voltando a cair em 2022 em função dos problemas do grupo econômico.



Em moeda constante, temos os seguintes resultados corrigidos para a data base do último balancete.

Demonstração de Resultado - EVERS IND. E COM. DE PROD. NU	31/12/2017	31/12/2018	31/12/2019	31/12/2020	31/12/2021	31/05/2022
<b>R\$ Reais mil (constantes)</b>						
Revenda Mercadoria Tributada	21.930	12.686	14.141	21.666	23.483	3.422
Revenda p/ALC e ZFM SEM Suframa	0	0	0	0	0	0
203 - Revenda p/Entrega Futura	0	0	0	0	0	0
Revenda Merc. Subs. Tributária	0	0	0	0	0	0
Serviços de Industr p/ Terceiros	4.043	5.304	6.511	3.701	6.548	529
Descontos concedidos	0	0	0	0	0	0
Outras Receitas	0	0	0	0	0	0
Devoluções e cancelamentos	-190	-197	-169	-270	-564	-173
<b>Receitas Operacionais Brutas (líquida de dev/cancelamentos)</b>	<b>25.784</b>	<b>17.794</b>	<b>20.483</b>	<b>25.097</b>	<b>29.467</b>	<b>3.779</b>
[-] Impostos Diretos ICMS ST	0	0	0	31	60	16
[-] Impostos Diretos IPI	0	0	0	0	0	0
[-] Impostos Diretos ICMS	0	0	0	-2.840	-3.086	-446
[-] Impostos Diretos PIS	0	0	0	-417	-482	-59
[-] Impostos Diretos COFINS	0	0	0	-1.921	-2.221	-278
<b>Deduções de Vendas</b>	<b>-3.829</b>	<b>-2.473</b>	<b>-3.794</b>	<b>-5.148</b>	<b>-5.730</b>	<b>-768</b>
<b>Receitas Operacionais Líquidas</b>	<b>21.955</b>	<b>15.321</b>	<b>16.689</b>	<b>19.949</b>	<b>23.737</b>	<b>3.011</b>
[-] Custos das Mercadorias Vendidas	-9.658	-6.736	-13.284	-8.416	-10.810	-1.708
[-] Custos com Mão de Obra Direta	0	0	0	-838	-3.022	-1.210
[-] Outros Custos Diretos	0	0	0	-485	-2.472	-623
[-] Custos Comerciais	0	0	0	-2.527	-1.817	-266
[-] Bonificações Recebidas/Efetuadas	0	0	0	0	0	0
[-] Descontos Obtidos	0	0	0	0	0	0
[-] Variação Cambial s/ Importações	0	0	0	0	0	0
<b>Custos Diretos</b>	<b>-9.658</b>	<b>-6.736</b>	<b>-13.284</b>	<b>-12.266</b>	<b>-18.121</b>	<b>-3.808</b>
<b>Resultado Bruto</b>	<b>12.297</b>	<b>8.584</b>	<b>3.405</b>	<b>7.683</b>	<b>5.616</b>	<b>-797</b>
[-] Despesas de Pessoal de Administração	0	0	-1.358	-4.416	-3.785	-1.296
[-] Despesas com RJ	0	-446	0	-6	0	0
[-] Despesas Impostos e Taxas	-42	-47	-75	-118	-81	-14
[-] Despesas de Administração (G&A)	-7.298	-7.152	-2.149	-2.506	-3.387	-680
[-] Despesas Gerais Diversas	0	0	0	-258	-53	-49
[+/-] Resultado Venda Ativos	0	0	0	124	-3	0
[+/-] Recuperações/Perdas Diversas/Não Recorrentes	0	0	0	0	0	0
[+/-] Outras Receitas/Despesas Não Operacionais	-22	-132	-144	72	373	173
[-] Despesas Depreciações	-358	-326	-375	-402	-426	-177
[-] Despesas Amortização	0	0	0	-21	-11	0
[-] Despesas indedutíveis	0	0	0	0	-1	0
[-] Créditos de PIS/COFINS sobre Despesas	0	0	0	61	89	19
<b>Despesas operacionais</b>	<b>-7.719</b>	<b>-8.104</b>	<b>-4.100</b>	<b>-7.471</b>	<b>-7.285</b>	<b>-2.023</b>
<b>Resultado Operacional</b>	<b>4.577</b>	<b>481</b>	<b>-695</b>	<b>212</b>	<b>-1.669</b>	<b>-2.821</b>
[+/-] Receitas/Despesas Financeiras Dívidas	-113	-519	-859	-15	-9	-6
<b>Resultado Não Operacional</b>	<b>-113</b>	<b>-519</b>	<b>-859</b>	<b>-15</b>	<b>-9</b>	<b>-6</b>
<b>Resultado Antes do IR/CSSL</b>	<b>4.465</b>	<b>-38</b>	<b>-1.555</b>	<b>197</b>	<b>-1.678</b>	<b>-2.826</b>
[-] Provisão IRPJ/CSSL	-759	-523	0	0	0	0
<b>Resultado Líquido após IR/CSSL</b>	<b>3.706</b>	<b>-561</b>	<b>-1.555</b>	<b>197</b>	<b>-1.678</b>	<b>-2.826</b>

Os prejuízos se iniciaram em 2018 e a empresa não conseguiu mais reverter os resultados nos anos seguintes, só atingindo o ponto de equilíbrio em 2020, mas caindo novamente em 2021 e 2022.

As margens de resultado e as representatividades de cada rubrica do DRE podem ser visualizadas no quadro abaixo:

Demonstração de Resultado - EVERS IND. E COM. DE PROD. NU	31/12/2017	31/12/2018	31/12/2019	31/12/2020	31/12/2021	31/05/2022
<b>Análise vertical</b>						
Revenda Mercadoria Tributada	85,1%	71,3%	69,0%	86,3%	79,7%	90,6%
Revenda p/ALC e ZFM SEM Suframa	0,0%	0,0%	0,0%	0,0%	0,0%	0,0%
203 - Revenda p/Entrega Futura	0,0%	0,0%	0,0%	0,0%	0,0%	0,0%
Revenda Merc. Subs. Tributária	0,0%	0,0%	0,0%	0,0%	0,0%	0,0%
Serviços de Industr p/ Terceiros	15,7%	29,8%	31,8%	14,7%	22,2%	14,0%
Descontos concedidos	0,0%	0,0%	0,0%	0,0%	0,0%	0,0%
Outras Receitas	0,0%	0,0%	0,0%	0,0%	0,0%	0,0%
Devoluções e cancelamentos	-0,7%	-1,1%	-0,8%	-1,1%	-1,9%	-4,6%
<b>Receitas Operacionais Brutas (líquida de dev/cancelamentos)</b>	<b>100,0%</b>	<b>100,0%</b>	<b>100,0%</b>	<b>100,0%</b>	<b>100,0%</b>	<b>100,0%</b>
[-] Impostos Diretos ICMS 3T	0,0%	0,0%	0,0%	0,1%	0,2%	0,4%
[-] Impostos Diretos IPI	0,0%	0,0%	0,0%	0,0%	0,0%	0,0%
[-] Impostos Diretos ICMS	0,0%	0,0%	0,0%	-11,3%	-10,5%	-11,8%
[-] Impostos Diretos PIS	0,0%	0,0%	0,0%	-1,7%	-1,6%	-1,6%
[-] Impostos Diretos COFINS	0,0%	0,0%	0,0%	-7,7%	-7,5%	-7,4%
<b>Deduções de Vendas</b>	<b>-14,9%</b>	<b>-13,9%</b>	<b>-18,5%</b>	<b>-20,5%</b>	<b>-19,4%</b>	<b>-20,3%</b>
<b>Receitas Operacionais Líquidas</b>	<b>85,1%</b>	<b>86,1%</b>	<b>81,5%</b>	<b>79,5%</b>	<b>80,6%</b>	<b>79,7%</b>
[-] Custos das Mercadorias Vendidas	-37,5%	-37,9%	-64,9%	-33,5%	-36,7%	-45,2%
[-] Custos com Mão de Obra Direta	0,0%	0,0%	0,0%	-3,3%	-10,3%	-32,0%
[-] Outros Custos Diretos	0,0%	0,0%	0,0%	-1,9%	-8,4%	-16,5%
[-] Custos Comerciais	0,0%	0,0%	0,0%	-10,1%	-6,2%	-7,0%
[-] Bonificações Recebidas/Efetuada	0,0%	0,0%	0,0%	0,0%	0,0%	0,0%
[-] Descontos Obtidos	0,0%	0,0%	0,0%	0,0%	0,0%	0,0%
[-] Variação Cambial s/ Importações	0,0%	0,0%	0,0%	0,0%	0,0%	0,0%
<b>Custos Diretos</b>	<b>-37,5%</b>	<b>-37,9%</b>	<b>-64,9%</b>	<b>-48,9%</b>	<b>-61,5%</b>	<b>-100,8%</b>
<b>Resultado Bruto</b>	<b>47,7%</b>	<b>48,2%</b>	<b>16,6%</b>	<b>30,6%</b>	<b>19,1%</b>	<b>-21,1%</b>
[-] Despesas de Pessoal de Administração	0,0%	0,0%	-6,6%	-17,6%	-12,8%	-34,3%
[-] Despesas com RJ	0,0%	-2,5%	0,0%	0,0%	0,0%	0,0%
[-] Despesas Impostos e Taxas	-0,2%	-0,3%	-0,4%	-0,5%	-0,3%	-0,4%
[-] Despesas de Administração (G&A)	-28,3%	-40,2%	-10,5%	-10,0%	-11,5%	-18,0%
[-] Despesas Gerais Diversas	0,0%	0,0%	0,0%	-1,0%	-0,2%	-1,3%
[+/-] Resultado Venda Ativos	0,0%	0,0%	0,0%	0,5%	0,0%	0,0%
[+/-] Recuperações/Perdas Diversas/Não Recorrentes	0,0%	0,0%	0,0%	0,0%	0,0%	0,0%
[+/-] Outras Receitas/Despesas Não Operacionais	-0,1%	-0,7%	-0,7%	0,3%	1,3%	4,6%
[-] Despesas Depreciações	-1,4%	-1,8%	-1,8%	-1,6%	-1,4%	-4,7%
[-] Despesas Amortização	0,0%	0,0%	0,0%	-0,1%	0,0%	0,0%
[-] Despesas indedutíveis	0,0%	0,0%	0,0%	0,0%	0,0%	0,0%
[-] Créditos de PIS/COFINS sobre Despesas	0,0%	0,0%	0,0%	0,2%	0,3%	0,5%
<b>Despesas operacionais</b>	<b>-29,9%</b>	<b>-45,5%</b>	<b>-20,0%</b>	<b>-29,8%</b>	<b>-24,7%</b>	<b>-53,5%</b>
<b>Resultado Operacional</b>	<b>17,8%</b>	<b>2,7%</b>	<b>-3,4%</b>	<b>0,8%</b>	<b>-5,7%</b>	<b>-74,7%</b>
[+/-] Receitas/Despesas Financeiras Dívidas	-0,4%	-2,9%	-4,2%	-0,1%	0,0%	-0,2%
<b>Resultado Não Operacional</b>	<b>-0,4%</b>	<b>-2,9%</b>	<b>-4,2%</b>	<b>-0,1%</b>	<b>0,0%</b>	<b>-0,2%</b>
<b>Resultado Antes do IR/CSSL</b>	<b>17,3%</b>	<b>-0,2%</b>	<b>-7,6%</b>	<b>0,8%</b>	<b>-5,7%</b>	<b>-74,8%</b>
[-] Provisão IRPJ/CSSL	-2,9%	-2,9%	0,0%	0,0%	0,0%	0,0%
<b>Resultado Líquido após IR/CSSL</b>	<b>14,4%</b>	<b>-3,2%</b>	<b>-7,6%</b>	<b>0,8%</b>	<b>-5,7%</b>	<b>-74,8%</b>

Como podemos notar acima, os últimos 5 anos foram desfavoráveis para a performance da empresa, que atravessou o ciclo de recessão e vários eventos conjunturais que afetaram negativamente os resultados.

No balanço patrimonial podemos verificar a evolução dos ativos e passivos da empresa ao longo destes anos.

	H-12/2017	H-12/2018	H-12/2019	H-12/2020	H-12/2021	H-5/2022
Balanço Patrimonial - EVERS IND. E COM. D	31/12/2017	31/12/2018	31/12/2019	31/12/2020	31/12/2021	31/05/2022
R\$ Reais mil (correntes)						
<b>ATIVO</b>	<b>6.700</b>	<b>5.144</b>	<b>7.784</b>	<b>6.916</b>	<b>5.426</b>	<b>3.745</b>
<b>Ativo Circulante</b>	<b>4.882</b>	<b>3.460</b>	<b>5.701</b>	<b>4.784</b>	<b>2.884</b>	<b>1.407</b>
Caixa e Equivalentes	408	691	847	419	206	17
Contas a Receber	2.077	441	2.719	1.522	692	314
(-) Provisões para devedores duvidosos	0	0	0	0	0	0
(-) Ajuste a valor presente	0	0	0	0	0	0
(=) Contas a receber de clientes líquida	2.077	441	2.719	1.522	692	314
Impostos a Recuperar	42	47	3	3	2	6
Adiantamentos Fornecedores	324	57	281	1.277	69	78
Estoque	1.987	2.172	1.782	1.506	1.700	967
Despesas Antecipadas CP	0	3	20	58	217	26
Outros Créditos CP	43	49	49	0	0	0
<b>Ativo não circulante</b>	<b>0</b>	<b>0</b>	<b>0</b>	<b>86</b>	<b>61</b>	<b>59</b>
Mutuos Ativos Partes Relacionadas	0	0	0	0	0	0
IR/CSSL Diferidos	0	0	0	0	0	0
Provisões Judiciais	0	0	0	0	0	0
<b>Ativo permanente</b>	<b>1.818</b>	<b>1.684</b>	<b>2.083</b>	<b>2.046</b>	<b>2.481</b>	<b>2.280</b>
Investimentos	0	0	0	0	0	0
Imobilizado bruto	1.806	2.595	3.304	3.630	4.441	4.414
(-) Depreciações acumuladas	0	-964	-1.255	-1.600	-1.965	-2.140
(=) Imobilizado líquido	1.806	1.631	2.049	2.029	2.476	2.274
Intangível bruto	0	96	96	96	96	96
(-) Amortização acumulada	12	-43	-61	-79	-90	-90
(=) Intangível líquido	12	53	35	17	6	6
<b>PASSIVO</b>	<b>6.700</b>	<b>5.144</b>	<b>7.784</b>	<b>6.916</b>	<b>5.426</b>	<b>3.745</b>
<b>Passivo Circulante</b>	<b>1.749</b>	<b>2.648</b>	<b>5.616</b>	<b>5.540</b>	<b>4.877</b>	<b>5.747</b>
Fornecedores em geral	1.127	983	1.888	2.244	1.943	2.298
Adiantamento de clientes	0	856	245	991	237	220
Obrigações tributárias	446	160	336	536	599	857
Impostos sobre lucros	0	119	0	0	0	0
Obrigações trabalhistas	156	276	635	928	950	860
Impostos e contribuições diferidos	0	0	0	0	0	0
Obrigações a pagar atrasados CP	0	0	0	46	46	414
Participações, dividendos e juros sobre capital	0	0	0	0	0	0
Financiamentos de curto prazo	20	253	2.513	795	1.103	1.097
Outras contas passivas de curto prazo	0	0	0	0	0	0
<b>Passivo não circulante</b>	<b>0</b>	<b>0</b>	<b>1.001</b>	<b>1.088</b>	<b>2.175</b>	<b>2.341</b>
Financiamentos de longo prazo	0	0	49	19	0	0
Parcelamentos de tributos	0	0	0	236	681	889
Outras Obrigações atrasadas de longo prazo	0	0	0	0	0	0
<b>Patrimônio Líquido</b>	<b>4.951</b>	<b>2.497</b>	<b>1.167</b>	<b>287</b>	<b>-1.626</b>	<b>-4.343</b>
Capital Subscrito Integralizado Líquido	90	90	90	90	90	90
Reservas de capital	0	0	0	0	0	0
Ajuste de avaliação patrimonial	0	0	0	0	0	0
Ajustes Exercícios Anteriores	0	-2.007	-49	-1.049	-316	109
Lucros/prejuízos retidos no período	2.842	-448	-1.281	169	-1.597	-2.826
Lucros/prejuízos Acumulados	2.019	4.861	2.407	1.077	197	-1.716

É importante destacar que os resultados ficam negativos em 2021, quando o patrimônio líquido atinge R\$ 1,6 milhões negativos e R\$ 4,3 em maio de 2022.

## **2ª PARTE – DIAGNÓSTICO DO SETOR**

A Grupo NCS operou no setor de importação, fabricação e comercialização com foco no comércio de suplementos alimentares. Conforme dados da ABIAD - Associação Brasileira da Indústria de Alimentos para Fins Especiais e Congêneres (<https://abiad.org.br>) apresenta os seguintes referenciais:

## O setor em números

Dados consolidados do Setor de Alimentos para Fins Especiais e Congêneres em 2021 (comparativos a 2020)



Crescimento nos segmentos de concentrados de proteínas (**28%**) e de vitaminas (**21%**)\*



Abertura de **4.697** postos de trabalho



Aumento de **3,9%** da produção industrial nacional \*\*



As importações – em grande medida insumos para abastecer a indústria nacional para a produção de diferentes produtos – totalizaram **US\$ 751,5 milhões** e apresentaram crescimento de **9,9%**\*

## Importações | em milhões de dólares e variação percentual | Janeiro a Dezembro 2021

Segmentos	Acumulado no ano		Variação (%)
	Jan. a Dez. 21	Jan. a dez. 20	Ac. no ano
<b>1. Alimentos para fins especiais</b>	<b>751,5</b>	<b>684,0</b>	<b>9,9%</b>
1.1 Concentrados de proteínas e outras preparações, incluindo pós e gelatinas	73,1	57,1	28,0%
1.2 Complementos alimentares e sup. vitamínicos + restrição de nutrientes + funcionais + enteral	259,9	234,5	10,8%
1.3 Vitaminas	283,0	234,5	21,0%
1.4 Alimentos para grupos populacionais específicos: gestantes, crianças e idosos	19,7	54,2	-63,6%
<b>1.5 Ingestão controlada de açúcar</b>	<b>72,8</b>	<b>64,6</b>	<b>12,6%</b>
Balas e gomas de mascar sem açúcar	15,2	13,3	14,3%
Achocolatados sem açúcar	57,6	51,3	12,2%
<b>1.6 Adoçantes</b>	<b>42,9</b>	<b>39,6</b>	<b>8,4%</b>
<b>2. Bebidas dietéticas ou de baixas calorias</b>	<b>111,5</b>	<b>76,1</b>	<b>46,6%</b>

Fonte: PIM-PF – IBGE | Elaboração: Websetorial.


## Produção na indústria e vendas no comércio | em variação percentual | Até Dezembro de 2021

Segmentos	No mês Dez.21 / Dez.20	12 meses Jan. a Dez. 21/ Jan. a Dez. 20
<b>Produção</b>		
Fabricação de produtos alimentícios	1,8%	-7,8%
Fabricação de produtos farmoquímicos e farmacêuticos	-18,8%	-31%
Fabricação de bebidas não alcoólicas	0,3%	-0,9%
<b>Vendas*</b>		
Hipermercados, sup., produtos alimentícios, bebidas e fumo	-0,4%	2,6%
Artigos farmacêuticos, médicos, ortop., de perfumaria e cosméticos	7,8%	9,8%
<b>Consumo aparente</b>		
1. Alimentos para fins especiais	1,7%	1,5%
1.1 Concentrados de proteínas e outras prep. incluindo pós e gelatinas	9,1%	1,0%
1.2 Complementos alimentares e sup. vitamínicos, + rest.de nutrientes e + funcionais	-10,3%	-0,1%
1.3 Vitaminas	-5,6%	-8,1%
1.4 Alimentos para grupos populacionais específicos; gestantes, crianças e idosos	-13,6%	-20,3%
1.5 Ingestão controlada de açúcar	3,2%	-6,9%
1.6 Adoçantes	-4,6%	-0,5%
2. Bebidas dietéticas ou de baixa caloria	1,7%	3,5%

## Evolução do emprego no setor | em número e variação percentual | Janeiro a Dezembro 2021

Emprego	Dez.21	Dez.20	Saldo das contratações   Dez.21 - Dez.20	Variação %   Dez.21 - Dez.20
<b>Alimentos especiais</b>	157.066	152.099	4.967	3,3%
Fabricação de produtos alimentícios não especificados anteriormente	95.554	93.719	1.835	2,0%
Comércio atacadista especializado em produtos alimentícios não especificados	61.512	58.380	3.132	5,4%
<b>Bebidas</b>	66.340	65.551	789	1,2%
Fabricação de produtos alimentícios não especificados anteriormente	19.778	19.244	534	2,8%
Comércio atacadista especializado em produtos alimentícios não especificados	46.652	46.307	255	0,6%

### "HÁBITOS DE CONSUMO DE SUPLEMENTOS ALIMENTARES" - 2020



**O estudo foi realizado em sete capitais, nas cinco regiões do Brasil, no primeiro trimestre de 2020**  
(Primeira edição da pesquisa foi realizada em 2015)

59%


dos lares brasileiros possuem, no mínimo, **uma pessoa consumindo suplementos**

10%

Em comparação com a edição anterior, o número de lares com consumidores de suplementos alimentares **aumentou 10%**




**72%** dos entrevistados **aumentaram seus cuidados com a alimentação**




**28%** dos entrevistados afirmam que os suplementos **aumentam a disposição física**.  
Consumo com **responsabilidade e incorporação de hábitos saudáveis** também cresceu no período


Cerca de duas vezes ao ano, os entrevistados se consultam:




**Médicos (71%)**



**Nutricionistas (24%)**



**Hábito é maior entre mulheres**



Percentual dos entrevistados que tendem a fazer refeições fora de casa cresce **26%**, alcançando **87%** em 2020



A segunda edição da Pesquisa de Mercado ABIAD “Hábitos de Consumo de Suplementos Alimentares no Brasil”, realizada pela Toledo & Associados, reflete uma importante mudança de comportamento do consumidor em relação aos suplementos alimentares.

Segundo a pesquisa, o consumo de suplementos alimentares no Brasil aumentou 10% (em comparação à primeira edição da pesquisa, em 2015) e apurou que os produtos estão presentes em 59% dos lares brasileiros, com no mínimo uma pessoa consumindo suplementos.

O estudo foi realizado em sete capitais – Porto Alegre (RS), São Paulo (SP), Rio de Janeiro (RJ), Salvador (BA), Fortaleza (CE), Brasília (DF) e Belém (PA) -, nas cinco regiões do Brasil, configurando uma amostra com representação nacional, com 1006 entrevistas. O perfil dos participantes foi de 50% de homens e 50% de mulheres, com idade entre 17 e 70 anos, de todas as classes sociais.



Segundo o site ABRE (<https://www.abre.org.br/inovacao/demanda-estimula-producao-nacional-de-suplemento-esportivo/>) em artigo publicado por ABRE em 13 de dezembro de 2021, o setor apresenta o seguinte quadro:

*“Com 45 fabricantes nacionais, que respondem por 88% das vendas em volume, o mercado de suplementos esportivos acelerou em meio à pandemia, conquistando consumidores brasileiros mais atentos à sua imunidade. Porém, a alta do dólar e a dificuldade de acesso a insumos em nível global fizeram os preços triplicarem e estimulam um movimento de nacionalização.*

*Reportagem do Valor Econômico traçou um raio-x das empresas nacionais que dominam as vendas. A Integralmédica Suplementos Nutricionais, dona da marca Integralmédica, lidera o mercado, com 25% de participação, seguida pelo Grupo Supley, dono das marcas Probiótica e Max Titanium, com 11,1%. A ADS Laboratório Nutricional, que detém as linhas Athletica Nutrition e Best Whey, é a terceira maior do segmento, com uma fatia de 10,5%.*

*Para enfrentar a concorrência das três líderes, outros fabricantes se movimentam. É o caso da Glanbia Performance Nutrition (GPN), que reúne no portfólio marcas como Optimum Nutrition (ON), Isopure e BSN. Com um faturamento global na ordem de US\$ 1,5 bilhões, a empresa acaba de anunciar uma parceria com a Grow Dietary Supplements (GDS), de Embu das Artes (SP). O objetivo é produzir no Brasil uma fórmula de whey protein exclusiva para o mercado local. A empresa optou por esse acordo depois de rever a meta de abrir cinco plantas no país e também na Argentina.*

*Em setembro, a Sooro Renner inaugurou uma planta fabril no Paraná para a produção de proteína do leite (whey), aumentando a sua capacidade de 120 para 220 toneladas por mês. O investimento foi de R\$ 120 milhões.*

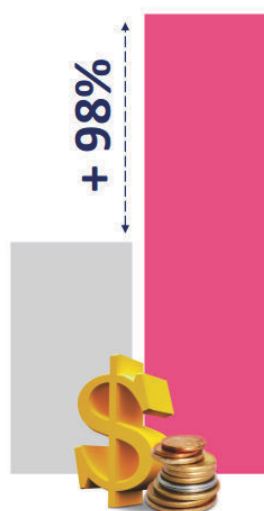
*Dados da Associação Brasileira dos Fabricantes de Suplementos Nutricionais e Alimentos para Fins Especiais (BRASNUTRI) atestam o potencial crescente desse setor. O ano deve terminar com R\$ 2,5 bilhões de faturamento total, crescimento de 13,6% em relação a 2020. Já a Euromonitor International estima que o setor crescerá, em média, 9,6% ao ano até 2027, alcançando R\$ 4,2 bilhões.*

*(Fonte: Portal Panorama Farmacêutico, 04 de dezembro de 2021)”*

O Instituto AGP - Pesquisas e Estatísticas publicou pesquisa sobre o segmento de Suplementos Alimentares e apresentou os seguintes números segundo o SEBRAE e a Pesquisa Euromonitor de 2020.

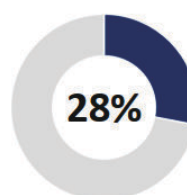
## NÚMEROS DO SETOR · SEBRAE

FONTES: PESQUISA EUROMONITOR · 2020

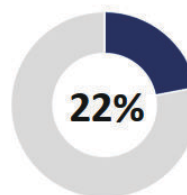


O mercado de alimentação ligado à saúde e ao bem-estar **creceu 98% no país de 2009 a 2014.**

O setor movimenta **US\$ 35 bilhões por ano no Brasil**, que é o quarto maior mercado do mundo.



**28%** dos brasileiros consideram muito importante consumir alimentos nutricionalmente ricos.



**22%** da população opta por comprar alimentos naturais e sem conservantes.

8

## NÚMEROS DO SETOR · ABENUTRI E BRASNUTRI

FONTES: ASSOCIAÇÃO BRASILEIRA DAS EMPRESAS DE PRODUTOS NUTRICIONAIS E ASSOCIAÇÃO BRASILEIRA DOS FABRICANTES DE SUPLEMENTOS NUTRICIONAIS E ALIMENTOS PARA FINS ESPECIAIS



Aproximadamente, **2,5 milhões de pessoas** consomem suplementos alimentares no Brasil e o mercado soma **250 marcas** pertencentes a 100 empresas, sendo 60% nacionais e 40% internacionais.



Estima-se que em 2021 o mercado de suplementos alimentares no Brasil ultrapasse os **R\$ 2,6 bilhões.**



Note-se que no período de 2009 a 2014, antes do ciclo de recessão econômica o setor duplicou em 5 anos, obtendo um crescimento médio de 15% ao ano.

## **3ª PARTE – DETERMINAÇÃO DE VALORES**

## **I. METODOLOGIA**

### **1. NORMAS TÉCNICAS**

A Consult, como empresa especializada no segmento de Avaliações em geral, adota em seus laudos as mais avançadas técnicas de cálculo, sempre respeitando as normas oficiais e os critérios já consagrados em nosso meio.

A avaliação de empresas, em geral, não é normatizada pela ABNT no Brasil, sendo que os procedimentos, conceitos e metodologias são tratados em bibliografias diversas no mundo todo, normalmente nos temas ligados a contabilidade e finanças.

Dentre as organizações que estabelecem padrões internacionais de avaliação, destacamos normas da International Valuation Standards Committee (IVSC) e da Uniform Standards of Professional Appraisal Practice (Uspap), do Appraisal Institute dos Estados Unidos.

No Brasil as entidades mais relevantes a serem citadas são a CVM – Comissão de Valores Mobiliários e o CPC – Comitê de Pronunciamentos Contábeis que emitem recomendações que abordam procedimentos para a avaliação de empresas e ativos em geral.

Outro órgão responsável pelo estabelecimento de normas de avaliação é a ABNT - Associação Brasileira de Normas Técnicas que elaborou a norma sob o título geral de “Avaliação de bens” e número referencial NBR 14653, constituída de 7 partes.

A parte 1 refere-se a Procedimentos Gerais, contudo só deverá ser utilizável em conjunto com as demais partes, conforme abaixo:

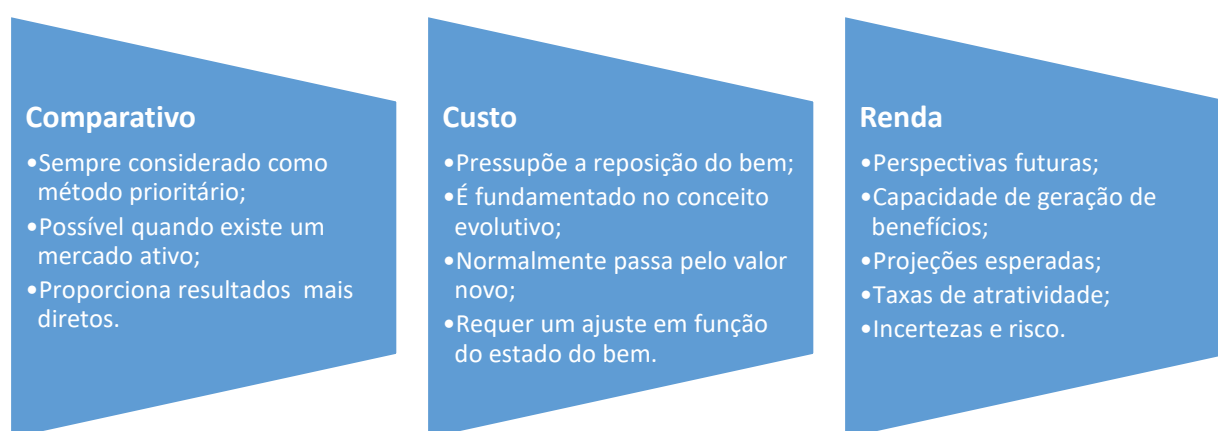
- Parte 2: Imóveis Urbanos
- Parte 3: Imóveis Rurais
- Parte 4: Empreendimentos
- Parte 5: Máquinas, equipamentos, instalações e bens industriais em geral
- Parte 6: Recursos Naturais e Ambientais
- Parte 7: Patrimônios Históricos

A interpretação das especificações constantes das Normas da ABNT é discutida e apresentada através de estudos analíticos pelo Instituto Brasileiro de Avaliações e Perícias de Engenharia – IBAPE, Instituto de Engenharia e outras associações de classe.

O presente trabalho em suas partes estará, sempre que possível, se fundamentando em princípios, conceitos e métodos tratados nestes documentos.

## 2. ABORDAGENS DE AVALIAÇÃO E MÉTODOS

De uma forma geral, existem três abordagens originais de avaliação, de onde derivam todas as metodologias comumente utilizadas em todo o mundo:



Na CPC 46 – Mensuração do Valor Justo, as abordagens de avaliação são assim descritas:

### Abordagem de Custo

Técnica de avaliação que reflete o valor que seria exigido atualmente para substituir a capacidade de serviço de um ativo (normalmente referido como o custo de substituição ou reposição).

### Abordagem de receita (Renda)

Técnicas de avaliação que convertem valores futuros (por exemplo, fluxos de caixa ou receitas e despesas) em um valor único atual (ou seja, descontado). A mensuração do valor justo é determinada com base no valor indicado pelas expectativas de mercado atuais em relação a esses valores futuros.

### Abordagem de mercado (Comparativo)

Técnica de avaliação que utiliza preços e outras informações relevantes geradas por transações de mercado envolvendo ativos, passivos ou grupo de ativos e passivos idênticos ou comparáveis (ou seja, similares), como, por exemplo, um negócio.

Nas normas vigentes da ABNT para avaliação de bens em geral, os processos avaliatórios são divididos em quatro grupos, relacionados a seguir:

Método comparativo direto de dados de mercado

Identifica o valor de mercado do bem por meio de tratamento técnico dos atributos dos elementos comparáveis, constituintes da amostra.

Método involutivo (variante da renda)

Identifica o valor do bem, alicerçado no seu aproveitamento eficiente, baseado em modelo de estudo de viabilidade técnico-econômica, mediante hipotético empreendimento compatível com as características do bem e com as condições do mercado no qual está inserido, considerando-se cenários viáveis para execução e comercialização do produto. O método involutivo pode identificar o valor de mercado. No caso da utilização de premissas especiais, o resultado é um valor especial.

Método evolutivo (custo)

Identifica o valor do bem pelo somatório dos valores de seus componentes. Caso a finalidade seja a identificação do valor de mercado, deve ser considerado o fator de comercialização.

Método da capitalização da renda

Identifica o valor do bem, com base na capitalização presente da sua renda líquida prevista, considerando-se cenários viáveis. O método da capitalização da renda pode identificar o valor de mercado. No caso da utilização de premissas especiais, o resultado é um valor especial.

Por definição - item 3.1.53 ABNT-NBR 14 653-1:2019

Valor Especial- valor que considera atributos particulares de um bem ou direito, que geram interesse somente para um comprador especial ou sob as condições de uma premissa especial.

### **3. MÉTODOS E PROCEDIMENTOS UTILIZADOS**

Após a apreciação da metodologia básica pode-se concluir que todos os métodos são comparativos genericamente, isto porque, em qualquer um deles estaremos sempre comparando elementos, sejam eles, valores de venda ou oferta, taxas, indicadores, prazos, atratividade ou mesmo a forma e o aproveitamento eficiente de ativos.

No presente caso, tendo em vista a finalidade da avaliação, a natureza da empresa avalianda, sua situação *geo-sócio-econômica* e a disponibilidade de dados e evidências de mercado seguras, optamos pelo "Método da Renda" na sua variante de Valor Econômico por Fluxo de Caixa Descontado, para a definição dos valores para a OPERAÇÃO POTENCIAL. Para a segregação dos outros ativos tangíveis, a avaliação será efetuada pelo Método Comparativo de dados de Mercado.

A carência de informações analíticas e abrangentes em seus controles internos sobre o desempenho operacional histórico da empresa limitou o nível de fundamentação e precisão da avaliação.

#### **4. DEFINIÇÃO TÉCNICA DO VALOR ESTABELECIDO**

Existem muitos tipos e definições relativas ao valor. É de grande importância para o uso e conhecimento das avaliações, que o tipo e a definição de valor em questão sejam identificados de maneira clara, e que as metodologias usadas estejam adequadas com as finalidades e os propósitos da avaliação. Uma mudança na definição de valor pode ter um efeito material nos valores que se atribuem aos bens.

A definição e entendimentos de valor sempre foram controversos na área de avaliações, existindo várias definições, com diferentes enfoques pelas diversas entidades que atuam na normatização do setor de avaliações em geral.

Como paradigma, para valor de mercado, a IVSC – International Valuation Standards Council define da seguinte forma:

▪ *“Quantia estimada pela qual um ativo ou passivo seria transacionado, na Data da Avaliação, entre um comprador e um vendedor predispostos, em uma transação entre partes independentes, depois de um tempo adequado de exposição ao mercado, onde as partes ajam com conhecimento, prudência e sem compulsão.”*

O IBAPE – Instituto Brasileiro de Avaliações e Perícias de Engenharia adota a definição dentro da linha conceitual das normas IVSC, ou seja:

▪ *“Quantia mais provável pela qual se negociaria com conhecimento, prudência e sem compulsão um bem, numa data de referência, dentro das condições do mercado vigentes.”*

Se considerarmos as normas da ABNT- Associação Brasileira de Normas Técnicas, a definição técnica é a seguinte:

▪ *“Quantia mais provável pela qual se negociaria voluntariamente e conscientemente um bem, numa data de referência, dentro das condições do mercado vigente.”*

Para as normas contábeis definidas pelo Comitê de Pronunciamentos Contábeis - CPC, o valor justo de um ativo segue a diretriz do valor de mercado e é definido na CPC 46 - Mensuração do Valor Justo como:

▪ *“o preço que seria recebido pela venda de um ativo ou que seria pago pela transferência de um passivo em uma transação não forçada entre participantes do mercado na data de mensuração”*

O valor justo é uma mensuração baseada em mercado e não uma mensuração específica da entidade. Para alguns ativos e passivos, pode haver informações de mercado ou transações de mercado observáveis disponíveis e para outros pode não haver. Contudo, o objetivo da mensuração do valor justo em ambos os casos é o mesmo – estimar o preço pelo qual uma transação não forçada para vender o ativo ou para transferir o passivo ocorreria entre participantes do mercado na data de mensuração sob condições correntes de mercado (ou seja, um preço de saída na data de mensuração do ponto de vista de participante do mercado que detenha o ativo ou o passivo).

Segundo as orientações mais comuns das entidades que regulam o setor, a melhor evidência do valor justo é dada pelos preços correntes de negociação em um mercado líquido, de ativos semelhantes.



Entendemos por “mercado líquido” citado acima o conceito de “mercado ativo” apresentado pelas normas contábeis definidas pelo CPC, conforme abaixo:

*“Mercado ativo é um mercado onde todas as seguintes condições existem:*

- (a) os itens transacionados no mercado são homogêneos;*
- (b) vendedores e compradores com disposição para negociar são encontrados a qualquer momento para efetuar a transação; e*
- (c) os preços estão disponíveis para o público.”*

Quando o preço para um ativo ou passivo idêntico não é observável dentro das premissas de um mercado ativo e líquido, a entidade mensura o valor justo utilizando outra técnica de avaliação que maximiza o uso de dados observáveis relevantes e minimiza o uso de dados não observáveis. Por ser uma mensuração baseada em mercado, o valor justo é mensurado utilizando-se as premissas que os participantes do mercado utilizariam ao precificar o ativo ou o passivo, incluindo premissas sobre risco.

De qualquer forma, os valores de mercado são mensurados com segurança em ambientes onde é possível se fazer uma comparação direta, ou ter suporte de mercado para tal assertiva.

Para empresas negociadas em bolsa de valores e outros bens padronizados e com mercado ativo normalmente é possível estimar valores diretamente por comparação, adotando-se indicadores de múltiplos ou outros parâmetros de referência de comparação, contudo no caso de dificuldade de acesso a informações efetivas de negócios realizados, empresas particulares não negociadas em bolsa e ativos intangíveis, não é possível fazer a avaliação por comparação direta em função da pouca amostragem de evidências de mercado.

Nestas situações é exigida a utilização de técnicas de avaliação geralmente aceitas, estabelecendo-se premissas e pressupostos que suprem a ausência de evidências de mercado e permitem ao avaliador se apoiar nas teorias da Engenharia de Avaliações, da Contabilidade e das Finanças Corporativas para embasar a aferição de um referencial de valor que represente a melhor aproximação do valor de mercado justo (“fair market value”).

## II. PREMISSAS, PRESSUPOSTOS E FATORES LIMITANTES

As premissas básicas, os dados e informações necessárias para a elaboração das projeções, bem como dados realizados, foram obtidos junto à solicitante e planilhados pela nossa equipe técnica. No decorrer do trabalho foram feitas tentativas de complementação das informações, que se tornaram necessárias ao aprofundamento e detalhamento da análise, contudo, dado o cenário falimentar, não foi possível ampliar os dados, sendo necessário desenvolver os trabalhos com as informações disponibilizadas, chegando-se às projeções finais da OPERAÇÃO POTENCIAL consideradas como factíveis pela equipe técnica da Consult.

Foi desenvolvida uma modelagem econômico-financeira construída especificamente para a empresa, criada a partir de um sistema matemático-financeiro, refletindo o mais próximo possível da realidade do funcionamento contábil, organizacional e operacional da OPERAÇÃO POTENCIAL, de tal forma que as projeções dos demonstrativos financeiros, incluindo os fluxos de caixa, puderam ser realizadas, atribuindo razoável confiabilidade e segurança aos resultados, admitindo-se os cenários econômicos e as premissas adotadas para este fim.

Uma vez definidos estes parâmetros específicos para a OPERAÇÃO POTENCIAL e obtidas as simulações, o sistema realiza uma avaliação econômica, partindo dos resultados das simulações.

Para a análise da empresa e da OPERAÇÃO POTENCIAL objeto deste estudo, foram formuladas algumas premissas básicas e pressupostos que são fundamentais nos resultados obtidos. Estas condições descritas abaixo se não atendidas podem alterar as conclusões do estudo, representando fatores limitantes do uso do relatório.

1. o trabalho é apresentado em R\$ (reais) no conceito de moeda de poder aquisitivo constante, obtidos a partir dos demonstrativos financeiros e de outros relatórios elaborados e fornecidos pela empresa;
2. existência indeterminada da OPERAÇÃO POTENCIAL, em conformidade com o princípio da continuidade, de onde decorre um valor adicional de perpetuidade;
3. a data base do laudo foi considerada outubro de 2022 apesar de os trabalhos de pesquisa terem sido realizados em agosto e setembro e o último balancete apresentado ser de maio de 2022. Neste período as variações de preços são imateriais, oscilando praticamente na estabilidade, com meses positivos e negativos;

4. a taxa de desconto dos fluxos de caixa projetados (WACC) arbitrado em função dos custos de capital de mercado e do perfil de risco do negócio, considerando-se inclusive aspectos de liquidez da empresa e nível de diversificação dos potenciais compradores;
5. a condução da política econômica brasileira que havia atingido consensualmente a maturidade, com o compromisso de equilíbrio, se desviou deste cenário na última década e não conseguiu manter a estabilidade macroeconômica. Este contexto tem exigido uma correção de rota para retomar seu caminho de estabilidade que não tem sido implementada com a velocidade e efetividade necessária. Nesta nova conjuntura futura para o país esperamos, como premissa, que seguirá uma linha ponderada por suas limitações políticas e econômicas, considerando-se as seguintes diretrizes:
  - Poderá haver avanços institucionais relevantes de médio e longo prazo que potencializem as condições de desenvolvimento;
  - Haverá pressões por políticas sustentáveis, exigindo a não-adoção de práticas que possam gerar um crescimento maior, mas que impliquem em desequilíbrios como já vinham se verificando nas gestões federais anteriores;
  - No âmbito do crescimento econômico de longo prazo não é factível imaginar que o país volte a exibir números verificados na época do “milagre econômico” ou mesmo da primeira década deste século, contudo no longo prazo poderá crescer a taxas compatíveis com os países em desenvolvimento, após ultrapassar nos próximos anos este período de ajuste e reformas estruturais exigíveis e que consideramos necessárias;
  - Em relação a taxa de juros real esperamos a manutenção dos patamares atuais com pequenas oscilações no médio e longo prazo compatíveis com o mercado internacional para países em desenvolvimento;
6. as autorizações, licenças, estudos técnicos ou outros documentos legais necessários a aprovação e funcionamento da OPERAÇÃO POTENCIAL serão viabilizados na forma exigida pelos órgãos competentes;
7. os balanços e balancetes contábeis dos últimos 5 anos apresentados para suportar as avaliações não foram auditados, com exceção das Demonstrações Financeiras de 2018 da NCS auditadas pela KPMG. Este contexto geral agrega um nível de incertezas maior da avaliação;

8. foram elaborados balanços sintéticos com base em um plano de contas do Modelo de Avaliação construídos especificamente para a finalidade de avaliação de forma a possibilitar a padronização dos demonstrativos de cada empresa, permitindo a reclassificação de algumas contas para viabilizar a modelagem de projeção;
9. também foram unificadas e reclassificadas, apenas para efeito de cálculos e análises de desempenho, as contas de Provisão para perdas de estoque e recebíveis de clientes como Recuperações/Perdas Diversas/Não Recorrentes. Este ajuste é necessário para que possamos apurar o desempenho econômico real dos negócios, expurgando lançamento referentes a períodos de competências passadas e operações não recorrentes que distorcem os números da performance real da atividade corrente;
10. algumas variáveis do modelo de avaliação foram projetadas de forma simplificada em virtude da carência de informações analíticas nos históricos apresentados;
11. a avaliação admitiu que não existem dívidas ou créditos em aberto de competência de meses anteriores de responsabilidade da OPERAÇÃO POTENCIAL;
12. algumas contas operacionais de ativos e passivos não foram separadas entre circulante e não circulante, priorizando o conceito de contas ligadas a operação do negócio e contas ligadas ao financiamento do capital investido;
13. a empresa irá distribuir dividendos líquidos conforme números apresentados nas projeções entre integralizações e distribuição de dividendos;
14. parâmetros complementares adotados para arbitramento de cenário foram fixados apenas para reproduzir com mais realidade as transações previstas, podendo apresentar mudanças no momento de ocorrência do fato em função de dependerem de diversas variáveis não monitoráveis no âmbito do planejamento dos negócios.

A partir de todos os dados históricos, informações e premissas, foi fixado o cenário considerado mais provável, ressaltando-se que qualquer decisão com base nestas informações deve ser precedida de uma análise cuidadosa das premissas e parâmetros fixados para a simulação, visto que estes resultados são vinculados aos cenários arbitrados, em que pese balizados nos dados ora apresentados, podendo apresentar diferenças em suas variáveis que carregam normalmente um grau de incerteza usual nestes modelos de simulação.

### III. MODELO DE DETERMINAÇÃO DO VALOR DA OPERAÇÃO POTENCIAL

A mensuração do valor de uma empresa não segue os ditames de uma ciência exata, na qual se comprova empiricamente os resultados obtidos. As variáveis consideradas na mensuração buscam se aproximar da realidade econômica esperada para empresa com base em premissas, as quais consideram um cenário moderado, dadas as consequências de liquidez oriundas do contexto falimentar, conforme já citado anteriormente.

Inobstante isso, deve-se ter em mente que não há como se elidir totalmente a subjetividade na definição do valor de uma empresa, especialmente por consistir em método baseado em resultados futuros esperados segundo a abordagem adotada. O valor pelo qual se adquire um negócio é o valor presente de um retorno a se realizar no futuro, sujeito a imprevistos e variáveis exógenas ao controle. Não obstante, outros interesses de vendedores e compradores obviamente podem influenciar a sistemática de avaliação, expandindo o intervalo do valor do negócio.

A avaliação do negócio foi desenvolvida através do método do Fluxo de Caixa Descontado (FCD), considerado na literatura de Finanças como o mais ajustado<sup>2</sup> ao objetivo de apurar-se o valor justo de um ativo desta natureza.

O método do FCD determina o valor econômico da empresa a partir de sua capacidade de gerar benefícios operacionais de caixa no futuro. Estes fluxos de caixa são calculados através do conceito de Free Cash Flow (FCF), onde são deduzidos, da geração operacional de caixa, todos os investimentos (em ativos imobilizado, intangíveis e capital de giro) previstos de serem executados no período da previsão. Representa, em outras palavras, a capacidade de geração operacional de caixa disponível da empresa para os períodos futuros produzida a partir do desempenho previsto dos negócios.

O prazo definido para as projeções foi o mais comumente utilizado nesse tipo de avaliação, isto é, aproximadamente 10 anos de projeção explícita para atingir um contexto de operação em regime e ainda um valor residual ao final deste período, haja vista o pressuposto da continuidade de suas atividades por um horizonte indeterminado. A metodologia de projeção admite uma separação da maturidade dos fluxos de caixa em dois períodos: o explícito, onde é possível prever-se determinado comportamento dos fluxos de caixa, e o residual, entendido como a perpetuidade.

---

<sup>2</sup> Muitos autores e pesquisadores do tema afirmam que a Metodologia do Fluxo de Caixa Descontado é o mais utilizado, aceito e notório método de avaliação de empresas. Podemos citar como uma das bibliografias o livro *Análise Financeira Fundamentalista de Empresas*, Editora Atlas, coordenado pelo Professor Alberto Borges Matias do CEPEFIN – Centro de Pesquisas em Finanças, Equipe de Professores do INEPAD, capítulo 9, Cálculo e Análise de Valor.

A taxa de desconto dos fluxos de caixa é obtida pela média ponderada dos custos de oportunidade dos proprietários de capital (credores e quotistas), obtendo-se um percentual conhecido por WACC (Weighted Average Cost of Capital). O WACC é entendido como o retorno mínimo requerido pelos provedores de recursos de forma a remunerá-los pelo risco assumido.

Ao descontar-se os vários fluxos de caixa do período explícito e período residual pelo custo total de capital para o momento presente, determina-se o valor da empresa para o acionista e credor. Se deduzirmos o valor das dívidas onerosas deste total, chegaremos ao valor da empresa para o proprietário. O valor da empresa que excede ao valor de seus ativos será o *goodwill* da avaliação, ou seja, quanto a empresa vale a mais do que se gastaria para se constituí-la, admitindo-se os ativos a custo de reposição contábil.

Nesta análise desconsidera-se os ativos não operacionais que integrem o patrimônio da empresa. Como eles não estão contribuindo para a formação do fluxo de caixa projetado, o resultado da avaliação (valor presente destes fluxos) não contempla seus valores de mercado, devendo-se somar estes montantes, bem como os equivalentes em caixa disponíveis, para se atingir o valor completo da empresa.

O resultado de valor dos negócios, dentro do conceito de valor presente líquido, considera na data analisada o fluxo de caixa futuro descontado pelo respectivo custo de capital (WACC), conforme fórmula genérica abaixo:

$$V_e = \sum_{t=1}^n \frac{CF_n}{(1+k)^n} + \frac{VR}{(1+k)^n}$$

Onde:

**V<sub>E</sub>** = Valor Atual da Empresa (OPERAÇÃO POTENCIAL);

**CF<sub>1</sub> a CF<sub>n</sub>** = Fluxo de Caixa das Operações;

**k** = Taxa de desconto, capitalização, ou custo de capital médio ponderado (WACC – Weighted Average Cost of Capital) apropriado ao nível de risco da empresa e determinada segundo o modelo CAPM (Capital Asset Pricing Model);

**N** = número de períodos;

**t** = número de períodos da última projeção;

**VR** = Valor Residual determinado pelo critério de perpetuidade, que é deduzido abaixo:

$$V_R = \frac{CF_{t+1}}{k - g}$$

**CF<sub>t+1</sub>** = Fluxo de Caixa das Operações ao fim do primeiro ano após o período de previsão explícito;

**g** = taxa de crescimento do resultado operacional.

#### **IV. DEFINIÇÃO DO CUSTO DE CAPITAL (TAXA DE DESCONTO) COM BASE NO CONCEITO DE CUSTO DE OPORTUNIDADE**

A taxa utilizada para descontar o fluxo de caixa da empresa é conhecida também como custo médio ponderado do capital (WACC - Weighted Average Cost of Capital) e converte o fluxo de caixa futuro em valor presente para todos os investidores, considerando que tanto os credores quanto os acionistas esperam ser recompensados pelo custo de oportunidade de se investir recursos em um negócio específico em vez de investir em outros negócios com risco equivalente.

O princípio mais importante a ser seguido quando se calcula o WACC é que ele tem de ser consistente com o método de avaliação e com a definição do fluxo de caixa a ser descontado.

A fórmula geral utilizada para a estimativa do WACC depois dos impostos é a seguinte:

$$\text{WACC} = [ (K_i \times (1 - t')) \times P_d ] + (K_e \times (1 - P_d))$$

Onde:

WACC = Custo médio considerado de capital

K<sub>i</sub> = Custo de dívida (capital de terceiros)

t' = Alíquota de imposto de renda e contribuição social

P<sub>d</sub> = Participação da dívida na estrutura de capital total

K<sub>e</sub> = Custo de patrimônio líquido (capital próprio)

Para se estimar os custos de financiamento de capital próprio (K<sub>e</sub>), utilizou-se uma combinação de parâmetros do mercado norte-americano e do mercado brasileiro, uma vez que os indicadores nacionais são escassos e isoladamente provocam distorções no modelo, recomendando-se adotar os prêmios de mercado praticados nos Estados Unidos e a taxa livre de risco vigente dentro da realidade brasileira, que já inclui um prêmio pelo Risco Brasil.

Além da inclusão do Risco Brasil na taxa livre de risco, alguns ajustes devem ser feitos para adequar os parâmetros internacionais a realidade brasileira e também as características específicas da avaliação em referência, abordando no cálculo os efeitos do nível de liquidez deste perfil de ativo no mercado local.

O cálculo foi efetuado dentro do conceito tradicional de CAPM – Capital Asset Pricing Model, estimando-se a taxa de juros livre de risco e o prêmio pelo risco em função do Beta alavancado para o negócio em estudo, conforme fórmula abaixo:

$$K_e = R_f + [(R_m - R_f) \times \text{Beta}] + R_{liq}$$

Onde:

R<sub>f</sub> = taxa de retorno do ativo livre de risco (incluindo o Risco Brasil)

R<sub>m</sub> = taxa de retorno esperado para o mercado em geral

Beta = risco sistemático da empresa

R<sub>liq</sub> = risco de liquidez e porte

A utilização do conceito de risco Brasil incluído na taxa livre de risco e risco de liquidez no cálculo do custo de capital próprio da empresa é necessário para ajustar o padrão norte americano às características do mercado local e da empresa.

Para a taxa livre de risco (R<sub>f</sub>) foi utilizado o rendimento dos títulos do tesouro brasileiro de longo prazo.

Com relação à taxa de retorno do mercado em geral (R<sub>m</sub>) foi considerado o prêmio médio (fonte Aswath Damodaran) acima da taxa livre de risco conforme históricos de performance de longo prazo dos índices de ações nos Estados Unidos.

No que se refere a adoção do indicador de risco Beta para a empresa, foram assumidos os valores calculados com base em setores comparáveis nos mercados emergentes que carregam o risco do mercado em que a empresa atua.

O efeito da alavancagem foi tratado conforme se recomenda através da fórmula seguinte:

$$\text{Beta (L)} = \text{Beta (u)} \times [ 1 + ( ( 1 - t ) \times ( P_d / ( 1 - P_d ) ) ) ]$$

Onde:

Beta = risco sistemático da empresa

t = Alíquota de imposto de renda

P<sub>d</sub> = Participação da dívida na estrutura de capital total

Beta (u) = beta não alavancado (unleveraged)

Beta (L) = Beta alavancado (leverage)



O prêmio pelo risco de liquidez e tamanho do negócio foi arbitrado para ajustar o montante exigido pelo mercado para o custo de capital específico da companhia, visto que todos os referenciais teóricos para a formação da taxa de desconto se basearam em parâmetros de empresas negociadas em bolsa.

Consideramos que a empresa é totalmente financiada com capital próprio.

Assim, admitiu-se o seguinte custo médio ponderado de capital (WACC) para desconto do fluxo de caixa esperado, calculado com os parâmetros resumidos na tabela abaixo:

Setor - Aswath Damodaran	Drugs (Pharmaceutical)	
Beta	1,07	Aswath Damodaran
Endividamento	8,94%	Aswath Damodaran
Capital próprio	91,06%	Aswath Damodaran
IR	14,59%	Aswath Damodaran
Cash/Firm value	7,46%	Aswath Damodaran
Beta corrigido pelo caixa (u)	1,07	Aswath Damodaran
Endividamento	0,00%	Estimativa alvo da administração do grupo
Capital próprio	100,00%	Estimativa alvo da administração do grupo
IR/CSSL	34,00%	Com benefício fiscal
Beta (L)	1,07	
Rf	5,13%	NTN-B vencimento 15/05/2035 (média 12 meses)
Rm	5,47%	Aswath Damodaran (média de 50 anos mercado EUA)
<b>Ke (custo cap próprio)</b>	<b>10,97%</b>	Potencial investidor diversificado
risco de liquidez e porte	9,20%	Arbitrado
<b>Ke (custo cap próprio)</b>	<b>20,17%</b>	Potencial investidor diversificado e ativo de baixa liquidez
<b>Ki (custo cap terceiros)</b>	<b>0,00%</b>	Taxa com base no fluxo da empresa
<b>WACC</b>	<b>10,97%</b>	Potencial investidor diversificado e ativo com liquidez
	<b>20,17%</b>	Potencial investidor diversificado e ativo de baixa liquidez e menor porte
<b>WACC</b>	<b>20,17%</b>	<b>Taxa adotada</b>

Os cálculos acima foram estabelecidos de forma a permitir a análise de valores na visão de potenciais investidores diversos e de acordo com a expectativa de cada um sobre o nível de liquidez do ativo em análise. Para a presente análise, foi considerada a taxa no cenário de um potencial investidor diversificado e um ativo de menor porte e baixa liquidez.

## V. PARÂMETROS E REFERENCIAIS DE PROJEÇÃO

As projeções de desempenho dos negócios da OPERAÇÃO POTENCIAL, tendo em vista o contexto de carência de dados e a finalidade da avaliação, foram efetuadas separadamente para cada empresa em função de suas diferenças de indicadores e variáveis de projeção, considerando-se as seguintes premissas e pressupostos básicos:

- A OPERAÇÃO POTENCIAL será destacada das empresas NCS e EVERS, levando os seus bens físicos do ativo imobilizado e estoque remanescente, bem como seus ativos intangíveis não registrados em balanços, que representam o potencial de sua operação, destacando-se principalmente as marcas, licenças, acordos, carteira de clientes e fornecedores, sem carregar outros ativos ou passivos que oneram o negócio;
- A operação se inicia no mês seguinte ao último balancete apresentado e a evolução de vendas brutas se recupera gradualmente conforme se descreverá adiante.

Diante desta diretriz foi construído um racional de projeções que permitiu simular as expectativas de receitas e resultados esperados para a OPERAÇÃO POTENCIAL conforme exposto a seguir para cada empresa de origem.

### 1. NCS SUPLEMENTOS

#### 1.1. RECEITAS ESPERADAS

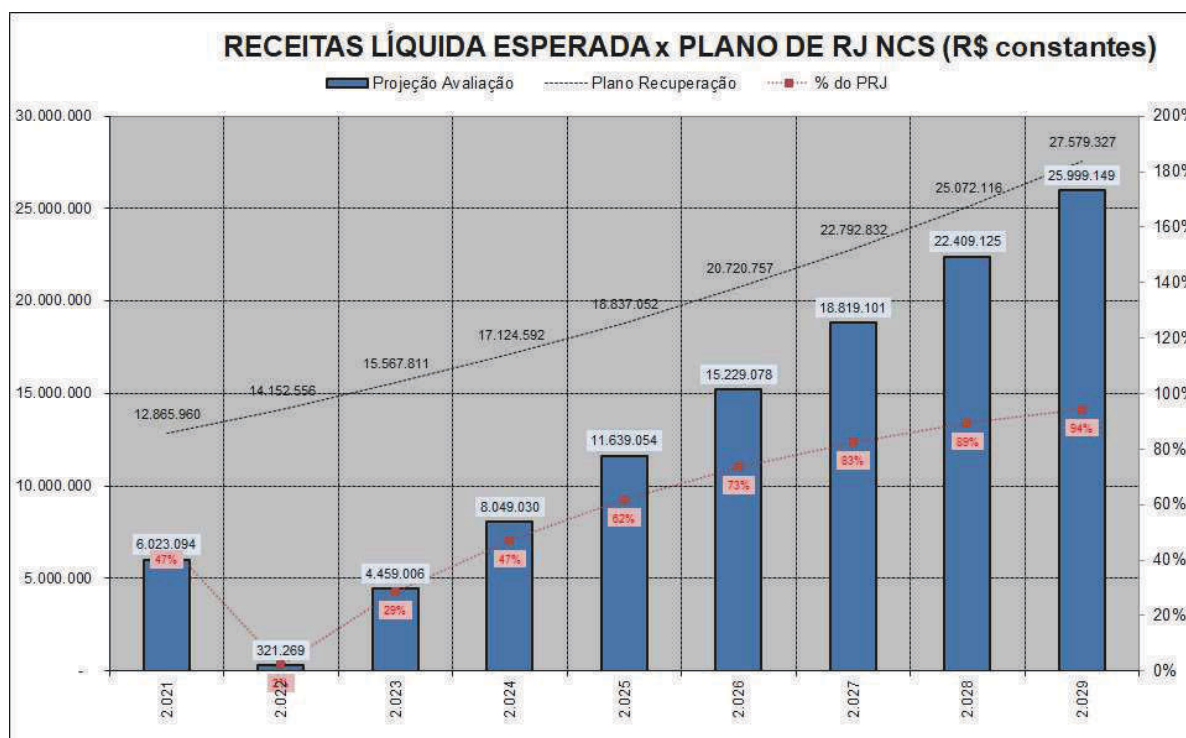
As receitas foram projetadas tomando-se como base de partida os históricos apresentados neste período mais recente de 2020 e 2021, contudo ajustando as expectativas em função do novo contexto operacional desfavorável de 2022.

Os históricos de receitas observados antes de 2020 da ordem de R\$ 150 a R\$ 200 milhões foram desconsiderados como referenciais em virtude da nova realidade dos negócios, admitida inclusive pela própria administração anterior que já havia traçado os patamares de faturamento bem inferiores no último plano de recuperação.

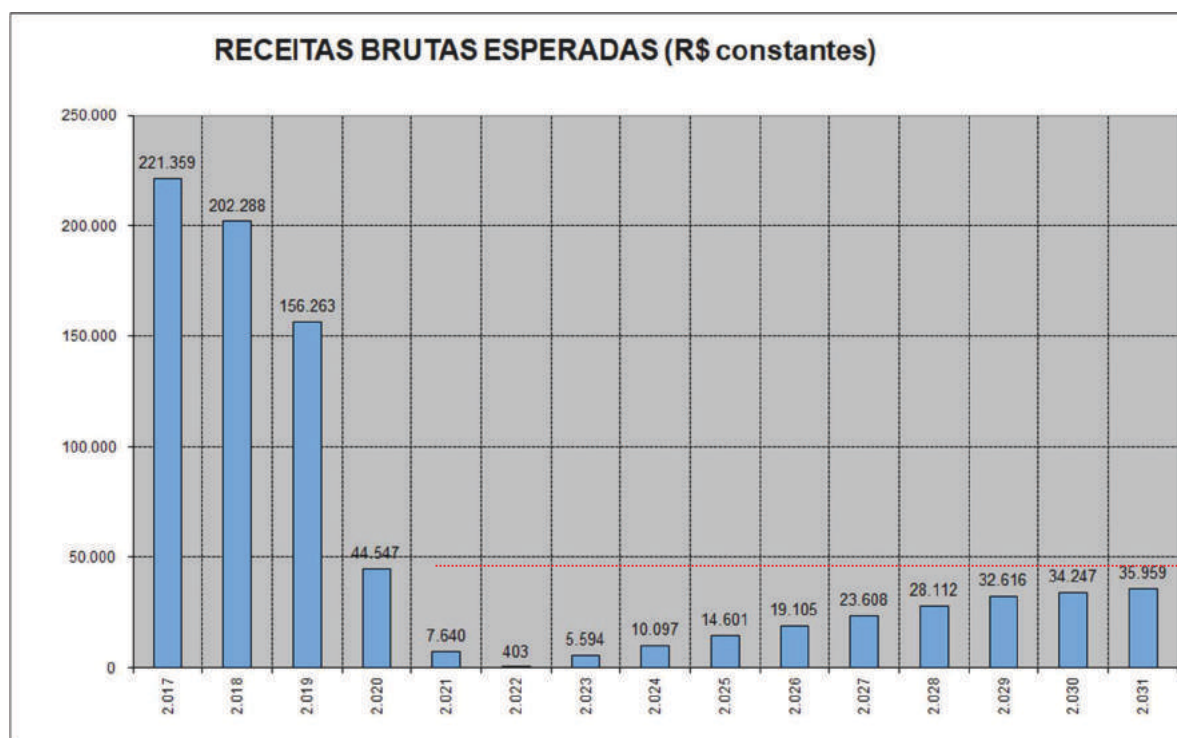
Diante deste cenário, construímos o seguinte racional para a projeção de receitas esperadas para a OPERAÇÃO POTENCIAL na NCS:

- Receitas em 2022 equiparadas a 12 vezes a média mensal observada no balancetes dos 5 primeiros meses;
- Receitas em 2023 equivalente a 75% da receita realizada em 2021 corrigida pela inflação para a data base atual;
- Para os anos seguintes admitimos uma recuperação gradual, com crescimento linear até atingir em 2029 um referência de 75% da receita realizada em 2020 corrigida pela inflação para a data base atual;
- Para os anos seguintes, 2030 a 2032, considerou-se um crescimento de 5% ao ano, inferior as médias históricas do setor que variam entre 10% e 15% ao ano, dependendo da conjuntura e dos ciclos econômicos;
- Como deduções das receitas brutas consideramos a média observada em 2017 a 2021 para devoluções e cancelamentos;
- Para os impostos diretos adotamos as médias mais recentes de 2020 e 2021 para ICMS e as alíquotas fixas de PIS e CONFINS no regime não cumulativo.

Dentro deste critério obtivemos as seguintes projeções conforme se verifica nos gráficos que ilustra a expectativa a seguir, comparando inclusive com a projeção apresentada no último Plano de Recuperação Judicial e com os históricos realizados:



Nota-se que as projeções são bem inferiores aos níveis iniciais apresentados no último Plano de Recuperação Judicial, recuperando-se gradualmente até atingir 94% do patamar de 2029.



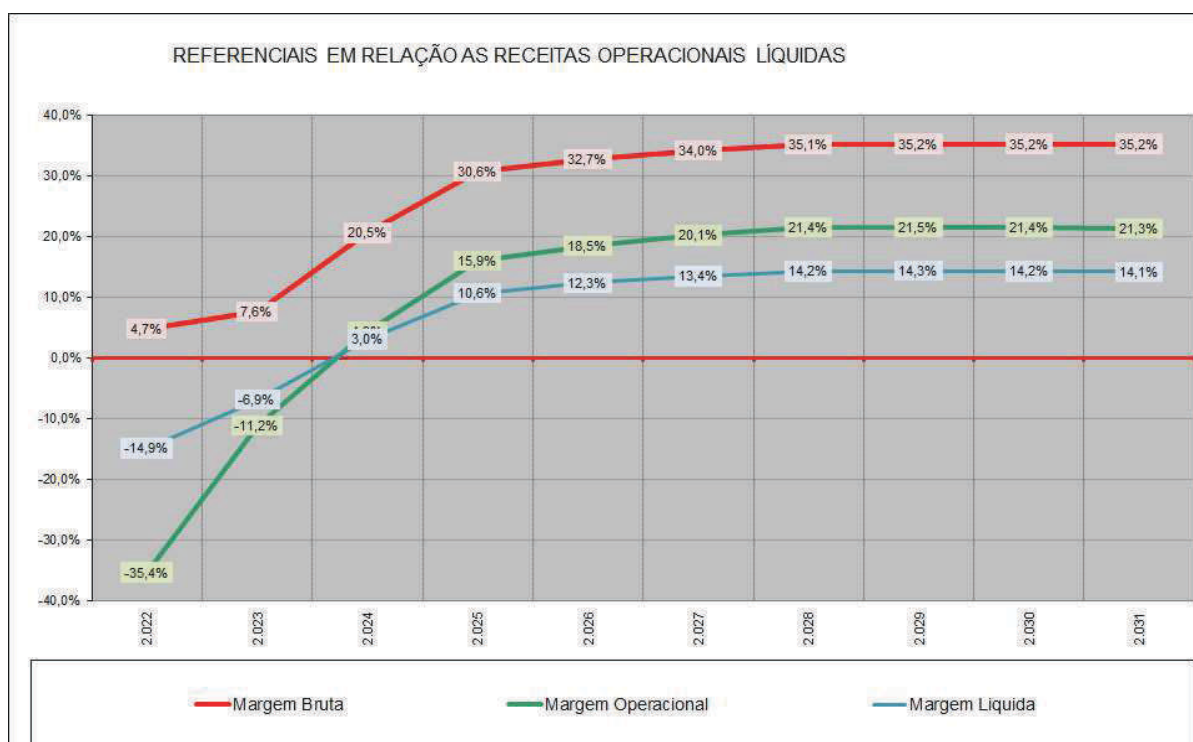
As ilustrações acima evidenciam a ordem de grandeza das projeções de receitas e a mudança de patamar operacional da NCS a partir da crise que se iniciou em 2018, não atingindo também o nível de receitas de 2020.

## 1.2. CUSTOS E DESPESAS OPERACIONAIS

Com relação aos custos e despesas operacionais, as projeções foram feitas de acordo com os parâmetros observados na série de demonstrativos fornecidos e tratados, desconsiderando-se indicadores considerados como “outliers” e itens não recorrentes, segregando os Custos das Mercadorias Vendidas, Mão de Obra Direta, Custos Comerciais e Outros, e admitindo as médias sobre a receita bruta dos anos de 2017 a 2019 para o início da projeção, visto que a partir de 2020 os custos já estavam superiores as receitas, o que inviabilizou o negócio.

As principais despesas dos negócios são com Pessoal de Administração, Impostos e taxas, Gerais e Administrativas (G&A) e Outras Despesas Diversas, que foram projetadas com os mesmos critérios dos custos, contudo utilizando as médias de 2018 e 2019 para o início da projeção, desconsiderando-se o ano de 2017 que apresentou números muito baixos, distorcidos para despesas, e 2020 e 2021 que apresentaram despesas muito altas, incompatíveis com os novos referenciais de receitas que haviam caído significativamente.

A evolução destes custos e despesas teve como premissa um ganho de eficiência, reequilíbrio de preços e custos e/ou diluição de custos/despesas fixas para os anos seguintes, melhorando as margens brutas e operacionais com a evolução das receitas, conforme se visualiza abaixo:



As projeções consideraram um ganho relativo de custos e despesas em relação as receitas, convergindo as margens para patamares compatíveis com o perfil da operação e o setor, visto que a NCS, em função da sua perda de receita não conseguiu adaptar a sua operação a nova realidade de vendas da empresa, comprometendo a lucratividade bruta e também operacional. Os créditos de PIS/COFINS sobre os custos foram considerados como já excluídos dos custos.

### 1.3. OUTROS PARAMETROS DE PROJEÇÃO

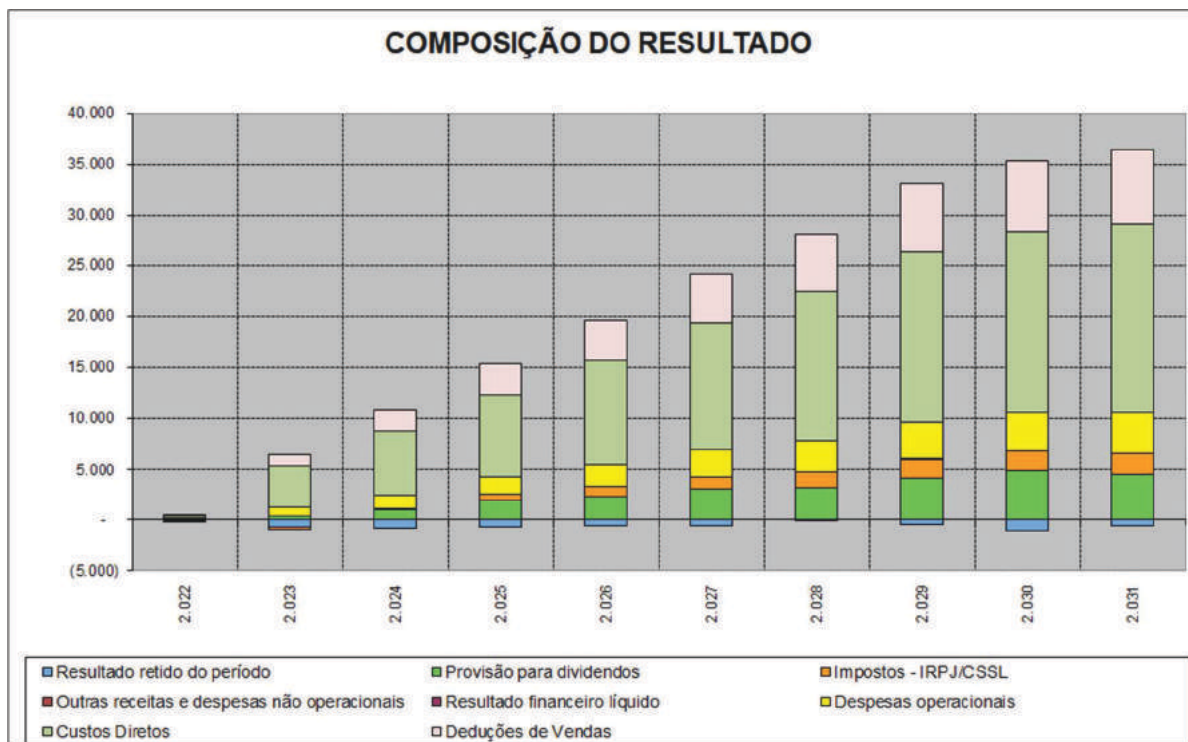
Outros parâmetros utilizados nas projeções de desempenho desta unidade estão descritos abaixo:

- As despesas de depreciação foram estimadas com base na vida útil média de 10 anos conforme o perfil de ativos que este tipo de empresa opera;

- ❑ Programados investimentos em ativo imobilizado estimados em 2% da receita líquida de forma a manter a reposição dos ativos e um volume adicional para a ampliação da operação em função do crescimento das receitas esperadas;
- ❑ Os prazos médios das contas operacionais ativas e passivas foram considerados observando os históricos, desconsiderando-se indicadores considerados como “outliers”, fixando as médias de 2017 a 2019, visto que nos anos mais recentes os prazos ficaram distorcidos em função do cenário de crise da empresa. Para as contas passivas foi desconsiderado o indicador de 2017 que está muito fora da média. Com estes critérios foram definidos os seguintes referenciais:
  - Contas a receber: 90 dias;
  - Impostos a recuperar: 50 dias;
  - Adiantamento a fornecedores: 10 dias;
  - Estoques: 160 dias;
  - Fornecedores em geral: 50 dias;
  - Obrigações tributárias: 20 dias;
  - Obrigações trabalhistas: 20 dias;
- ❑ A tributação da empresa foi considerada como Lucro Real.

Diante desta diretriz foi construído um racional de projeções que permitiu simular as expectativas de receitas, custos, despesas, investimentos e financiamentos esperados conforme abaixo.

*INTENCIONALMENTE EM BRANCO*



Com esta projeção a expectativa é que a empresa atinja uma receita bruta em moeda constante de R\$ 36,0 milhões em 2031 com uma margem operacional da ordem de 21,3% e líquida de 14,1%.

*INTENCIONALMENTE EM BRANCO*

## 2. EVERS IND. E COMÉRCIO DE PRODUTOS NUTRACÊUTICOS

### 2.1. RECEITAS ESPERADAS

As receitas foram projetadas tomando-se como base de partida os históricos apresentados neste período mais recente de 2020 e 2021, contudo ajustando as expectativas em função do novo contexto operacional desfavorável de 2022.

Os históricos de receitas observados antes de 2022 foram considerados como referenciais em virtude da sua capacidade operacional, que, como indústria está correlacionada com sua estrutura física, podendo apresentar crescimentos graduais, contudo em nossa expectativa inferiores aos propostos na última versão do plano de recuperação apresentado em 2021 e um pouco superiores aos patamares apresentados no primeiro plano proposto em 2020, baseado no histórico dos últimos 5 anos.

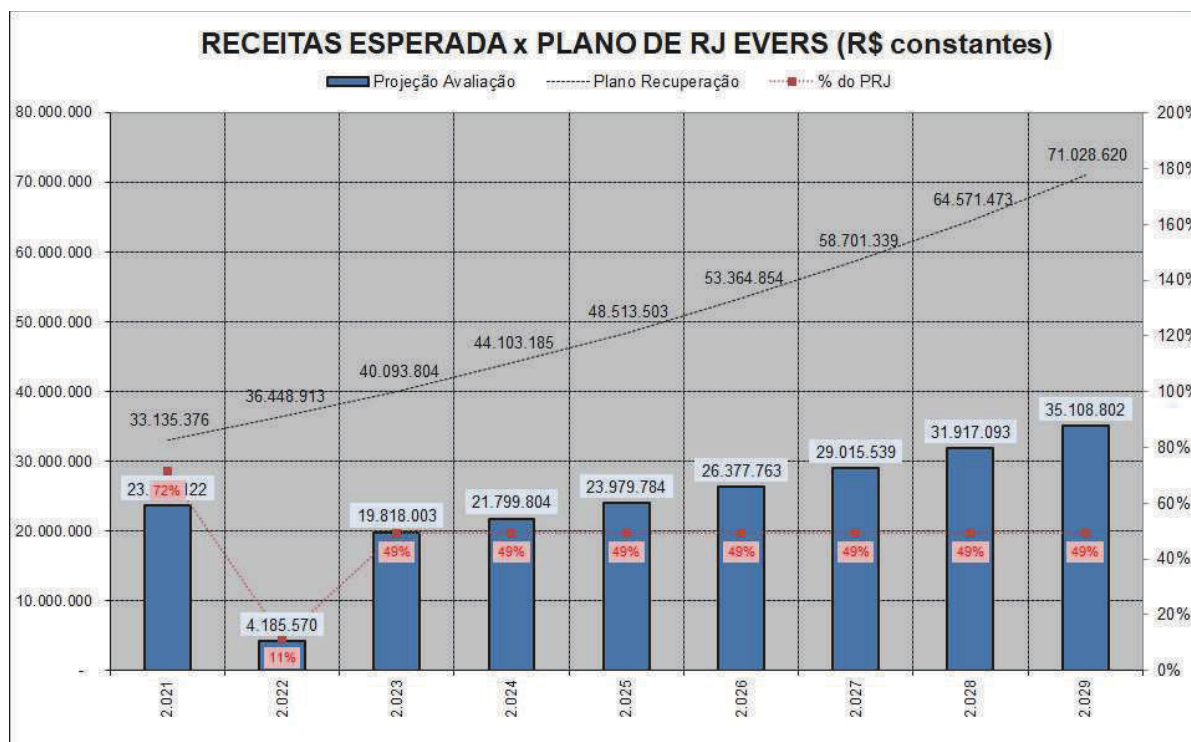
Diante deste cenário, construímos o seguinte racional para a projeção de receitas esperadas para a OPERAÇÃO POTENCIAL na EVERS:

- Receitas em 2022 equiparadas a 12 vezes a média mensal observada no balancetes dos 5 primeiros meses;
- Receitas em 2023 equivalente a 85% da receita realizada em 2021 corrigida pela inflação para a data base atual;
- Para os 6 anos seguintes até 2029 admitimos uma recuperação gradual, com crescimento de 10% ao ano, compatível com os históricos e expectativas do setor, conforme exposto na 2ª Parte do laudo, Diagnóstico do Setor;
- Como deduções das receitas brutas consideramos a média observada em 2017 a 2021 para devoluções e cancelamentos;
- Para os impostos diretos adotamos as médias mais recentes de 2020 e 2021 para ICMS e as alíquotas fixas de PIS e CONFINS no regime não cumulativo.

*INTENCIONALMENTE EM BRANCO*

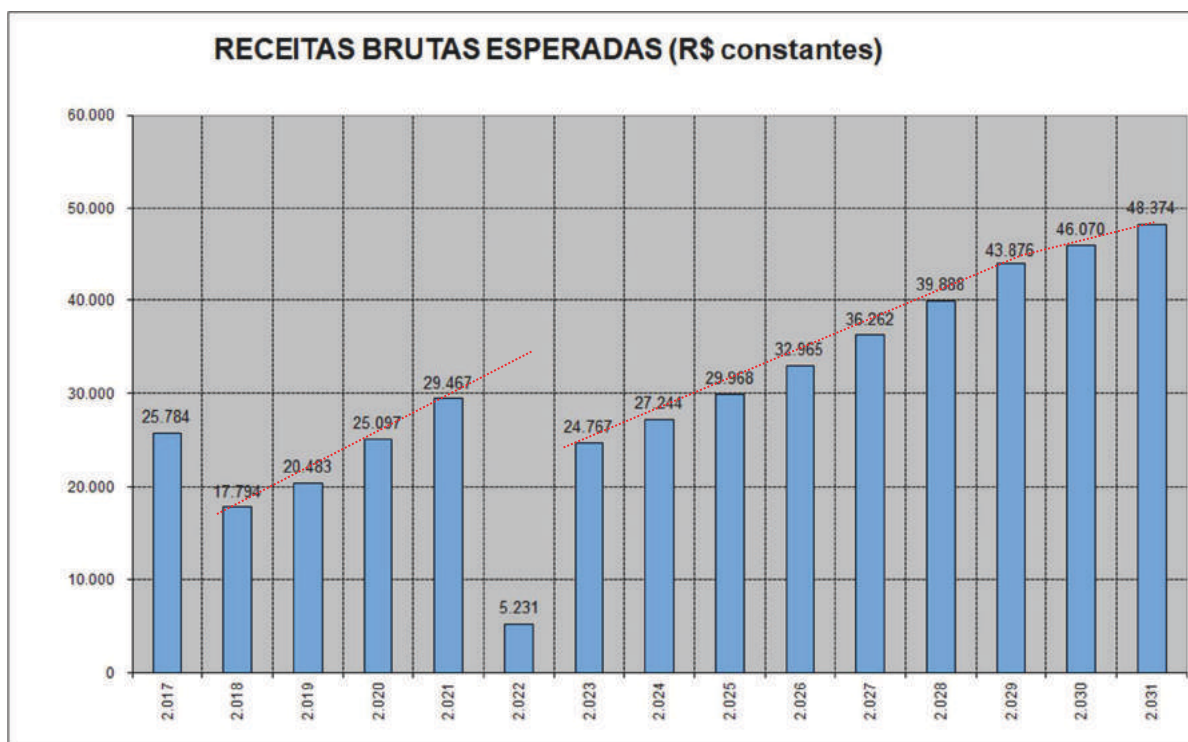


Dentro deste critério obtivemos as seguintes projeções conforme se verifica nos gráficos que ilustra a expectativa a seguir, comparando inclusive com a projeção apresentada no último Plano de Recuperação Judicial e com os históricos realizados:



As projeções para a EVERS, considerando os critérios adotados de projeção expostos anteriormente, estão bem abaixo dos níveis apresentados no último Plano de Recuperação apresentado em 2021, conforme se verifica do gráfico acima.

*INTENCIONALMENTE EM BRANCO*



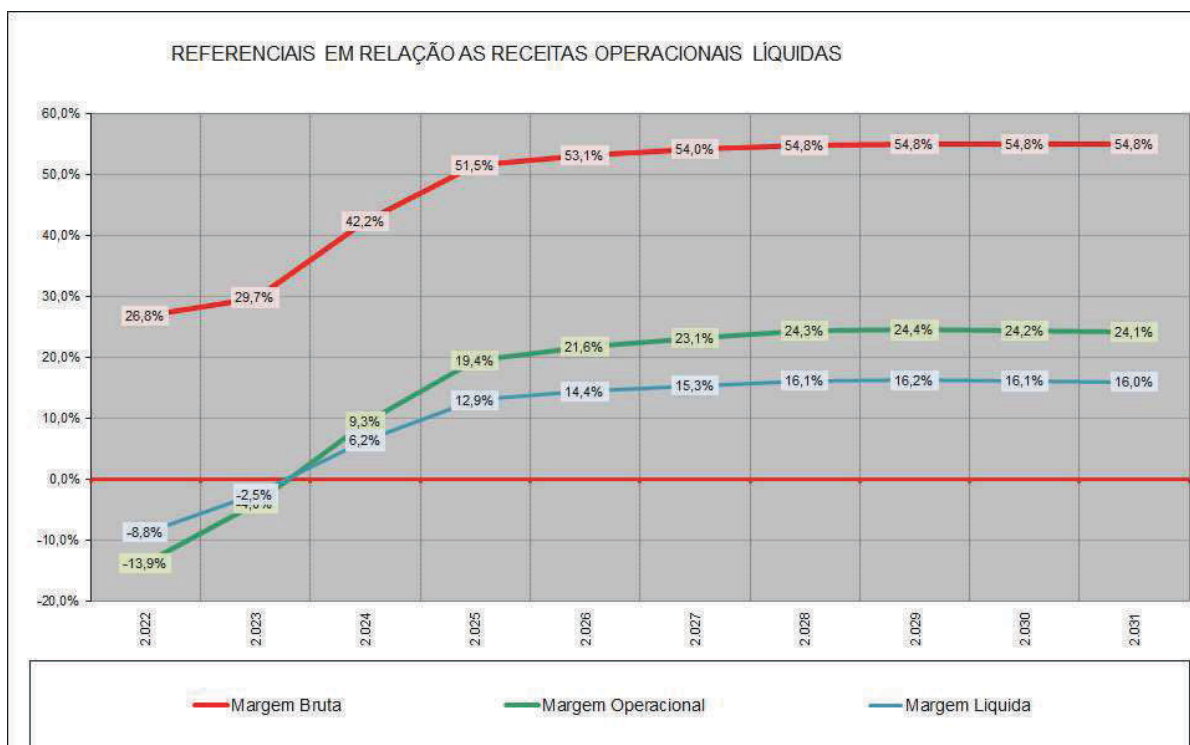
A figura acima ilustra a perda de performance ocorrida em 2022 após 4 anos de crescimentos consecutivos da ordem de 18% ao ano em moeda constante, retomando em 2023 abaixo de 2020 e recuperando o patamar de 2021 em 2025.

## 2.2. CUSTOS E DESPESAS OPERACIONAIS

Com relação aos custos e despesas operacionais, as projeções foram feitas observando os parâmetros observados na série de demonstrativos fornecidos e tratados, desconsiderando-se indicadores considerados como “outliers” e itens não recorrentes, segregando os Custos das Mercadorias Vendidas, Mão de Obra Direta, Custos Comerciais e Outros, e admitindo as médias sobre a receita bruta dos anos de 2017 a 2019 para o início da projeção, procurando desconsiderar os períodos mais recentes impactados pela crise e a RJ na empresa.

As principais despesas dos negócios são com Pessoal de Administração, Impostos e taxas, Gerais e Administrativas (G&A) e Outras Despesas Diversas, que foram projetadas com os mesmos critérios dos custos, contudo utilizando as médias de 2019 a 2021 para o início da projeção, desconsiderando-se os anos de 2017 e 2018 que apresentaram números muito díspares, distorcidos para despesas, provavelmente porque estavam em um momento de negociação de venda da empresa.

A evolução destes custos e despesas teve como premissa um ganho de eficiência, reequilíbrio de preços e custos e/ou diluição de custos/despesas fixas para os anos seguintes, melhorando as margens brutas e operacionais com a evolução das receitas, conforme se visualiza abaixo:



As projeções consideraram um ganho relativo de custos e despesas em relação às receitas, convergindo as margens para patamares compatíveis com o seu desempenho anterior a aquisição pela NCS, visto que a operação da EVERS, em função da sua incorporação pela NCS, apresentou uma elevação de custos e despesas a partir de 2018, perdendo produtividade e comprometendo a lucratividade bruta e também operacional. Os créditos de PIS/COFINS sobre os custos foram considerados como já excluídos dos custos.

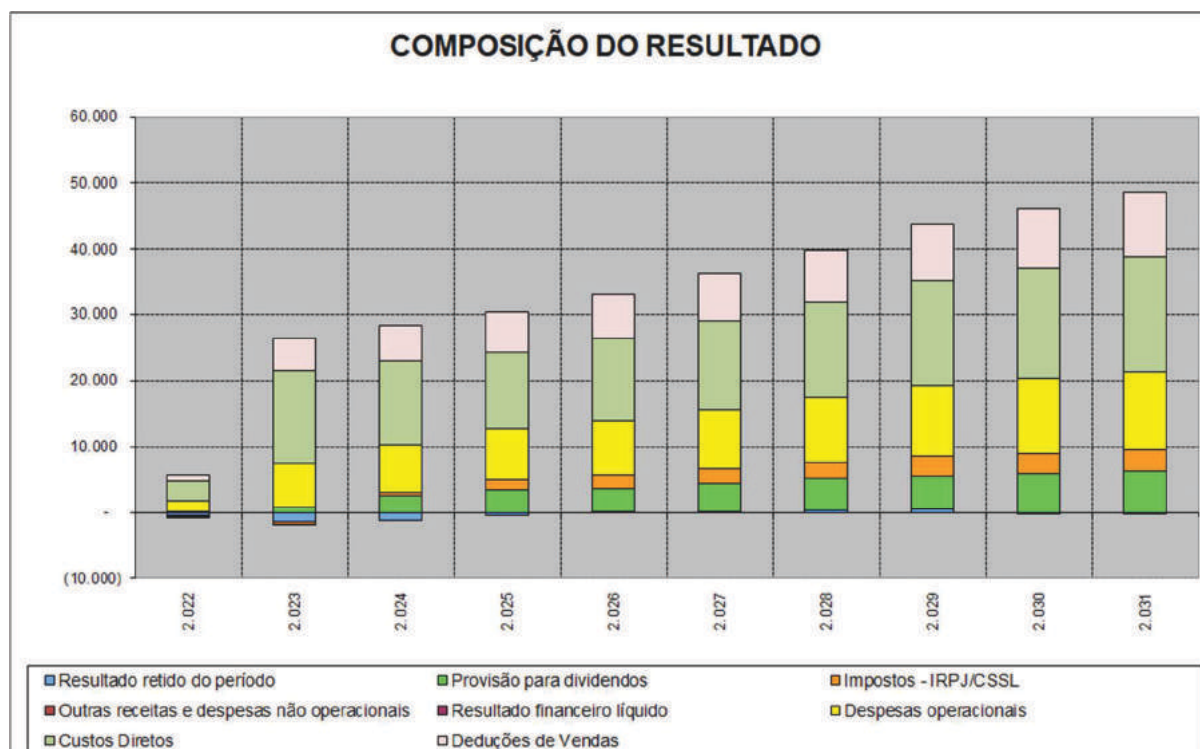
INTENCIONALMENTE EM BRANCO

## 2.3. OUTROS PARAMETROS DE PROJEÇÃO

Outros parâmetros utilizados nas projeções de desempenho desta unidade estão descritos abaixo:

- ❑ As despesas de depreciação foram estimadas com base na vida útil média de 10 anos conforme o perfil de ativos que este tipo de empresa opera;
- ❑ Programados investimentos em ativo imobilizado estimados em 4% da receita líquida de forma a manter a reposição dos ativos e um volume adicional para a ampliação da operação em função do crescimento das receitas esperadas;
- ❑ Os prazos médios das contas operacionais ativas e passivas foram considerados observando os históricos, desconsiderando-se indicadores considerados como “outliers”, fixando as médias de 2017 a 2019, visto que nos anos mais recentes os prazos ficaram distorcidos em função do cenário de crise do grupo. Para as contas passivas de obrigações tributárias e trabalhistas foi adotado o prazo médio equivalente a NCS porque os parâmetros observados na EVERS estão distorcidos, podendo os saldos destas contas estarem com valores atrasados que elevaram em muito estes prazos. Com estes critérios foram definidos os seguintes referenciais para as projeções:
  - Contas a receber: 40 dias;
  - Adiantamento a fornecedores: 10 dias;
  - Estoques: 100 dias;
  - Fornecedores em geral: 40 dias;
  - Obrigações tributárias: 20 dias;
  - Obrigações trabalhistas: 20 dias;
- ❑ A tributação da empresa foi considerada como Lucro Real.

Diante desta diretriz foi construído um racional de projeções que permitiu simular as expectativas de receitas, custos, despesas, investimentos e financiamentos esperados conforme abaixo.



Com esta projeção a expectativa é que a empresa atinja uma receita bruta em moeda constante de R\$ 48,4 milhões em 2031 com uma margem operacional da ordem de 22,7% e líquida de 15,0%.

*INTENCIONALMENTE EM BRANCO*

## VI. VALOR ECONÔMICO DA EMPRESA (OPERAÇÃO POTENCIAL)

O valor econômico da OPERAÇÃO POTENCIAL, equiparado ao valor da empresa, foi calculado com base no critério do Fluxo de Caixa Descontado (DCF – Discounted Cash Flow), dentro do conceito de valor presente líquido (NPV), considerado na data analisada o fluxo de caixa futuro descontado pelo respectivo custo de capital (WACC) calculado no item anterior.

Com base nos dados referidos, nas informações e premissas fixadas e de acordo com os critérios usuais de análise econômico-financeira desenvolvidos ao longo deste trabalho, estimamos os seguintes valores referenciais para a OPERAÇÃO POTENCIAL na data-base da avaliação:

<i>NCS SUPLEMENTOS S.A.</i>	<i>RS mil</i>
+ Valor Presente Projeção explícita	-2.019
+ Valor Presente Perpetuidade	2.900
<b>VALOR DO EMPREENDIMENTO (Enterprise Value)</b>	<b>880</b>
+ Caixa Disponível + Aplicações Financeiras	0
+ Ativos Não-operacionais	0
+ Investimentos	0
<b>VALOR DA EMPRESA (Firm Value)</b>	<b>880</b>
- Dívida (Debt)	0
<b>VALOR PATRIMÔNIO LÍQUIDO (Shareholder Value - Equity)</b>	<b>880</b>

*INTENCIONALMENTE EM BRANCO*

<b>EVERS IND. E COM. DE PROD. NUTRACÊUTICOS S.A.</b>	<b>R\$ mil</b>
+ Valor Presente Projeção explícita	6.416
+ Valor Presente Perpetuidade	5.442
<b>VALOR DO EMPREENDIMENTO (Enterprise Value)</b>	<b>11.859</b>
+ Caixa Disponível + Aplicações Financeiras	0
+ Ativos Não-operacionais	0
+ Investimentos	0
<b>VALOR DA EMPRESA (Firm Value)</b>	<b>11.859</b>
- Dívida (Debt)	0
<b>VALOR PATRIMÔNIO LÍQUIDO (Shareholder Value - Equity)</b>	<b>11.859</b>

Nestes valores já estão considerados os ativos tangíveis avaliados e apresentados em anexo, que compõem no presente caso o patrimônio da OPERAÇÃO POTENCIAL e são parte integrante dos ativos e passivos que proporcionam os fluxos de benefícios econômicos esperados e utilizados para a avaliação.

Desta forma, a avaliação econômica do Patrimônio Líquido da OPERAÇÃO POTENCIAL nos permite identificar o valor justo do potencial desta operação, apresentando os seguintes resultados:

- Valor Econômico Componente NCS: R\$ 880.000,00;
- Valor Econômico Componente EVERS: R\$ 11.859.000,00;
- Valor Econômico da OPERAÇÃO POTENCIAL: R\$ 12.739.000,00.

Não podemos esquecer também que o investidor/usuário do laudo deve ter consciência que qualquer decisão com base nestas informações deve ser precedida de uma análise cuidadosa das premissas e parâmetros fixados para a simulação, visto que estes resultados são vinculados aos cenários arbitrados, podendo apresentar diferenças em suas variáveis que carregam normalmente um grau de incerteza usual nestes modelos de simulação, requerendo portanto uma análise adicional de sensibilidade e desvios das variáveis.

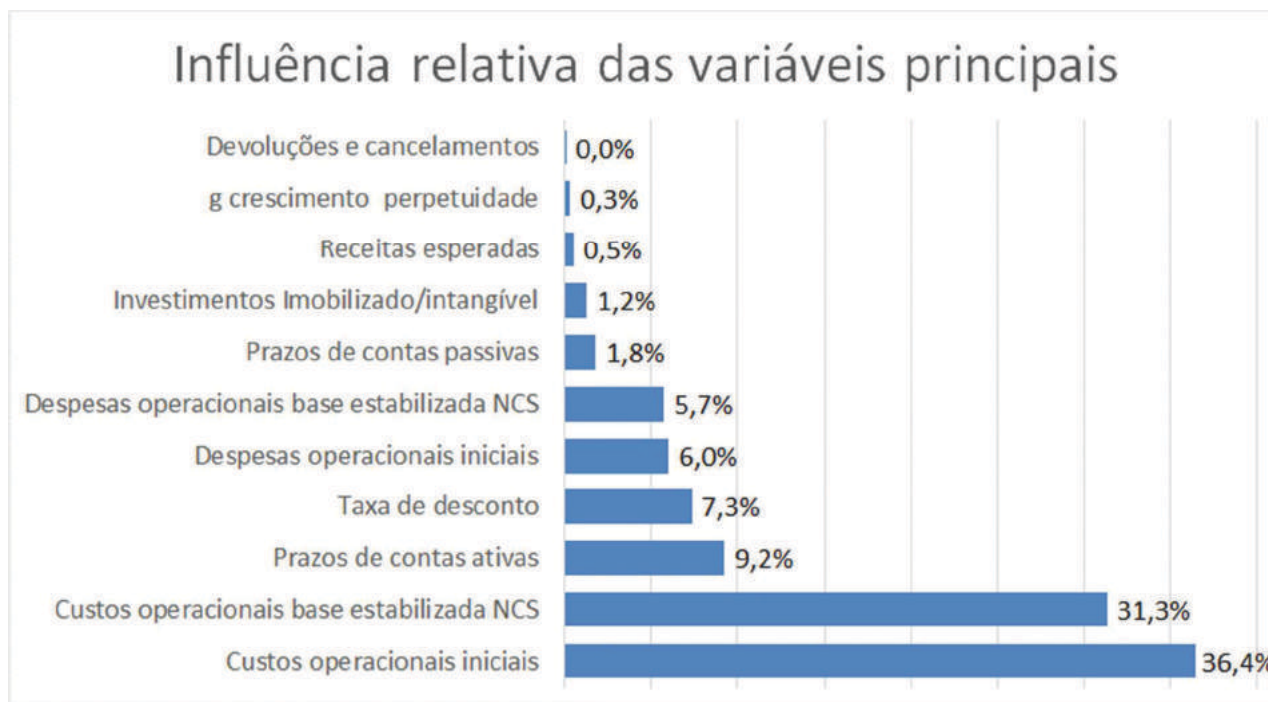
## VII. SIMULAÇÃO DE VARIACÕES DE CENÁRIOS PARA A OPERAÇÃO POTENCIAL

Os resultados da avaliação são vinculados aos cenários arbitrados, podendo apresentar diferenças em suas variáveis que carregam normalmente um grau de incerteza usual nestes modelos de simulação.

Diante deste contexto, recomenda-se que se faça uma análise da sensibilidade das variáveis chaves de projeção e a simulação de cenários mais conservadores e mais arrojados de forma a demonstrar o grau de elasticidade dos valores apurados e a influência relativa das variáveis principais do modelo de precificação.

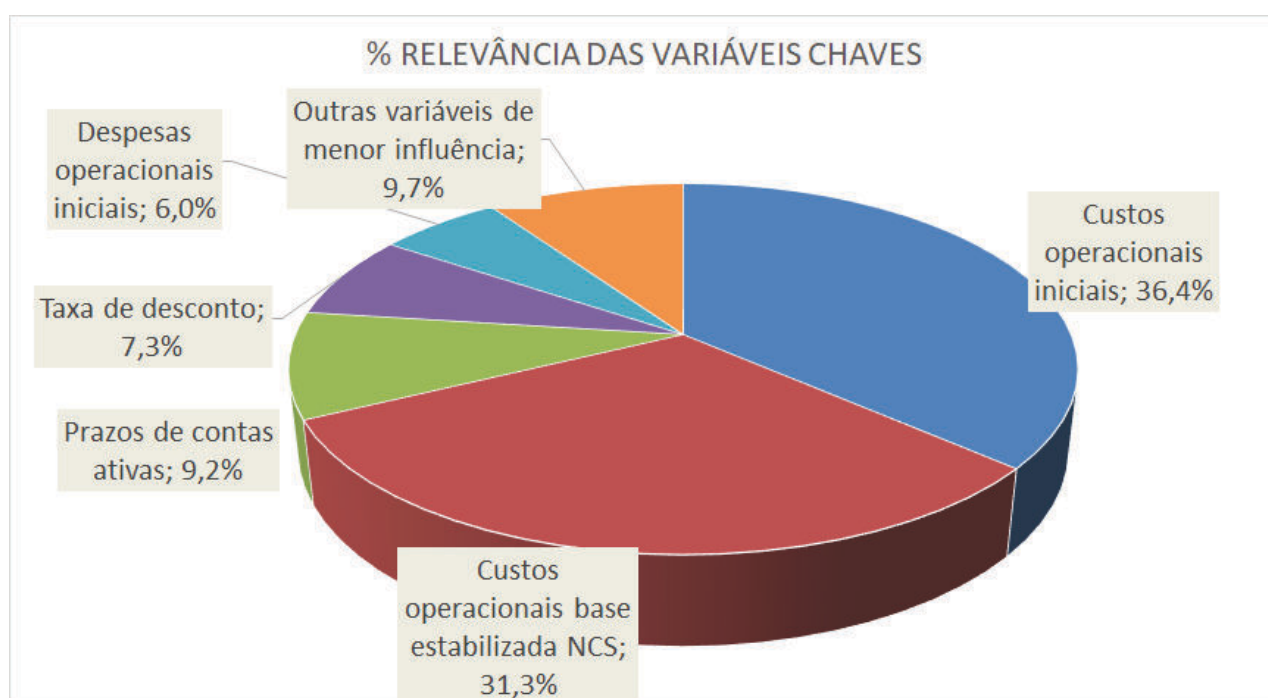
Para o modelo de simulação proposto, analisou-se a sensibilidade das variáveis chave listadas abaixo para uma alteração negativa de 15%, obtendo-se os seguintes resultados de influência relativa para o valor final apurado.

### NCS





Nota-se que as variáveis referentes aos Custos operacionais iniciais, Custos operacionais base estabilizada, Prazos de contas ativas, Taxa de desconto e Despesas operacionais iniciais são mais relevantes, sendo as Despesas operacionais base estabilizada, Receitas esperadas, Prazos de contas passivas, Investimentos imobilizado/intangível, g de crescimento na perpetuidade e Devoluções e cancelamentos menos representativos.

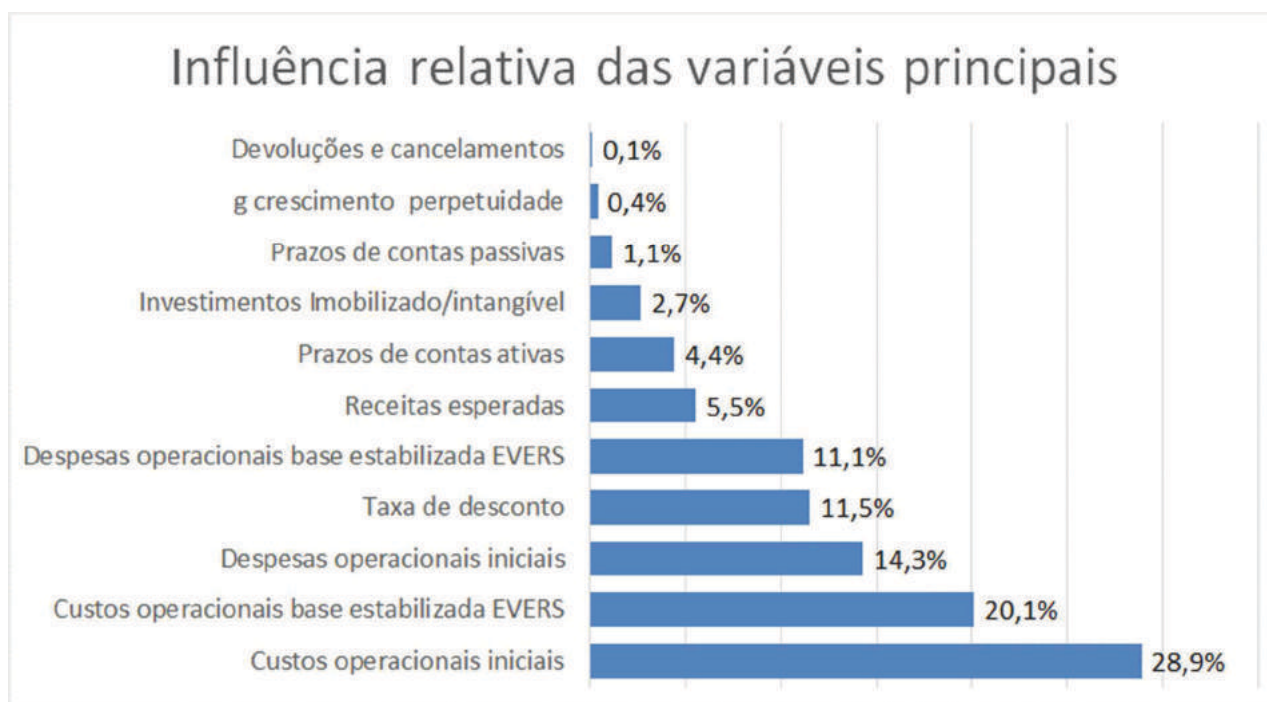


A análise de desvios foi efetuada através de variações de cenários com simulações de alterações de mercado e desempenho, retratando desta forma um intervalo de resultados possíveis nestas hipóteses alternativas, variando as 6 variáveis principais que representam mais de 90% do modelo.

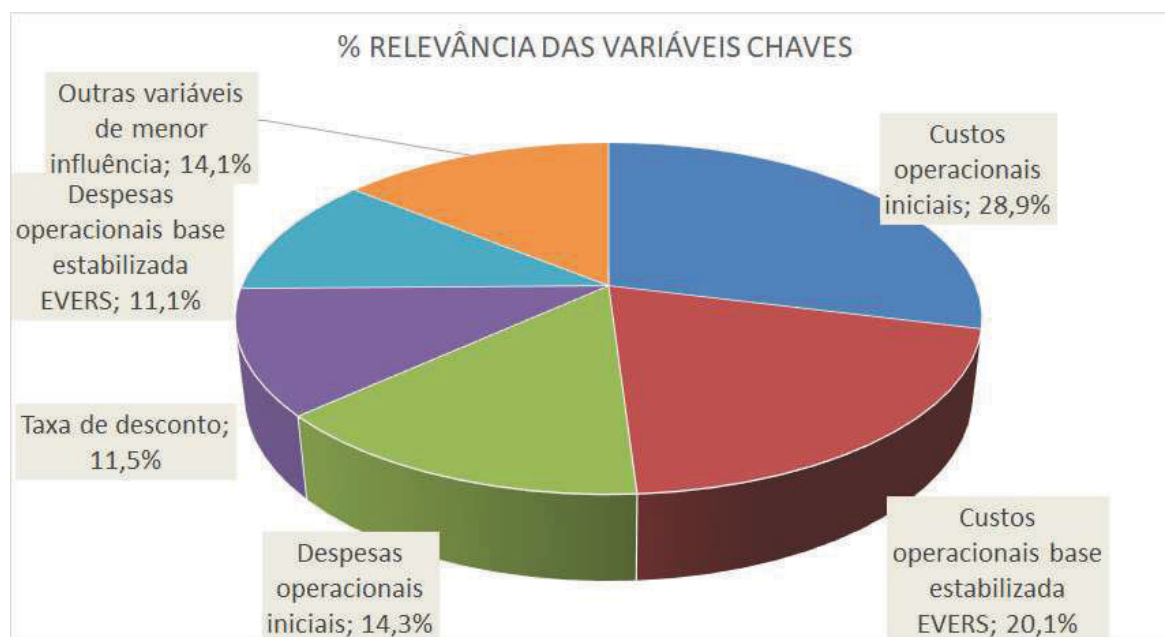
Variáveis chaves	Conservador	Moderado	Arrojado
Receitas esperadas	100,0%	100,0%	100,0%
Devoluções e cancelamentos	100,0%	100,0%	100,0%
Custos operacionais iniciais	105,0%	100,0%	95,0%
Custos operacionais base estabilizada NCS	95,0%	100,0%	105,0%
Despesas operacionais iniciais	105,0%	100,0%	95,0%
Despesas operacionais base estabilizada NCS	95,0%	100,0%	105,0%
Outras despesas diversas	100,0%	100,0%	100,0%
g crescimento perpetuidade	100,0%	100,0%	100,0%
Prazos de contas ativas	105,0%	100,0%	95,0%
Prazos de contas passivas	100,0%	100,0%	100,0%
Investimentos Imobilizado/intangível	100,0%	100,0%	100,0%
Taxa de desconto	18,1%	20,2%	22,2%
<b>Valor finais apurados (R\$ mil)</b>	<b>(2.002)</b>	<b>880</b>	<b>2.697</b>
	<b>-327%</b>	<b>0%</b>	<b>206%</b>

Os valores acima representam os limites “stressados” da avaliação, combinando resultados mais conservadores e mais arrojados em todas as variáveis chaves, o que consideramos pouco prováveis de ocorrência simultânea porque as incertezas e os níveis de resíduos inerentes a cada variável devem ser aleatórios, podendo inverter cenários compensando ganhos e perdas em cada parâmetro representativo.

Para a **EVERS**, as análises de sensibilidade e simulações de cenários, resultou nos seguintes resultados:



Nota-se que para a EVERS, as variáveis referentes aos Custos operacionais iniciais, Custos operacionais base estabilizada, Despesas operacionais iniciais, Taxa de desconto e Despesas operacionais base estabilizada são mais relevantes, sendo as Receitas esperadas, Prazos de contas ativas, Investimentos imobilizado/intangível, Prazos de contas passivas, g de crescimento na perpetuidade e Devoluções e cancelamentos menos representativos.



A análise de cenários para a EVERS obteve as seguintes variações:

Variáveis chaves	Conservador	Moderado	Arrojado
Receitas esperadas	95,0%	100,0%	105,0%
Devoluções e cancelamentos	100,0%	100,0%	100,0%
Custos operacionais iniciais	105,0%	100,0%	95,0%
Despesas operacionais iniciais	105,0%	100,0%	95,0%
Outras despesas diversas	100,0%	100,0%	100,0%
g crescimento perpetuidade	100,0%	100,0%	100,0%
Prazos de contas ativas	100,0%	100,0%	100,0%
Prazos de contas passivas	100,0%	100,0%	100,0%
Investimentos Imobilizado/intangível	100,0%	100,0%	100,0%
Taxa de desconto	18,1%	20,2%	22,2%
Custos operacionais base estabilizada EVERS	95,0%	100,0%	105,0%
Despesas operacionais base estabilizada EVERS	95,0%	100,0%	105,0%
<b>Valor finais apurados (R\$ mil)</b>	<b>9.670</b>	<b>11.859</b>	<b>13.364</b>
	<b>-18%</b>	<b>0%</b>	<b>13%</b>

Com estas simulações de variações de cenários mais conservadores e mais arrojados, determinamos uma faixa de valor para a OPERAÇÃO POTENCIAL avalianda que pode ser delimitada conforme abaixo:

Variáveis chaves	Conservador	Moderado	Arrojado
Operação Potencial - Componente NCS	(2.002)	880	2.697
Operação Potencial - Componente EVERS	9.670	11.859	13.364
<b>Valor finais apurados (R\$ mil)</b>	<b>7.668</b>	<b>12.739</b>	<b>16.061</b>
	<b>-43%</b>	<b>0%</b>	<b>28%</b>

## VIII. DETERMINAÇÃO DOS VALORES DOS ATIVOS TANGÍVEIS

A avaliação dos bens do ativo imobilizado, de insumos e produtos acabados teve como base o inventário realizado pela equipe Consult, conforme definido no escopo dos trabalhos, a partir do qual teve início o processo de conferência, vistoria e valoração dos bens.

### 1. DESCRIÇÃO DOS BENS

O objeto de avaliação foram as máquinas e equipamentos, móveis e utensílios, bens de decoração, equipamentos de informática, equipamentos de telefonia, instalações comerciais e industriais, veículos, insumos, embalagens, etiquetas e produtos acabados.

A caracterização destes bens para avaliação através do Método Comparativo exige um minucioso levantamento técnico objetivando uma apreciação crítica de seus elementos conforme roteiro abaixo:

#### a) Preliminares

- Identificação dos bens a serem vistoriados;
- Familiarização da equipe com os bens, verificando sua natureza, operacionalidade geral das unidades componentes e eficiência operacional do conjunto.

#### b) Dados Operacionais

Levantamento das características originais e individuais de cada equipamento, tais como:

- Designação;
- Fabricante; -representante comercial;
- Modelo, tipo, nº de série;
- Ano de aquisição;
- Produção nominal;
- Características especiais.

#### c) Levantamento de Campo

Consiste de uma minuciosa e detalhada vistoria individual de cada bem buscando coletar as suas características.

#### d) Depreciação

Analizamos os seguintes fatores de depreciação:

- estado do bem (conservação, limpeza, pintura, etc.), através de inspeção visual ;
- idade do bem (quando foi possível identificar o ano de fabricação);
- funcionamento (por se encontrarem parados, não foi possível atestar visualmente o funcionamento das máquinas e equipamentos. Tendo em vista que a empresa em questão estava produzindo até poucos meses antes da inspeção, foi considerado que as máquinas e equipamentos estão em condições de funcionamento, salvo casos em que se apresentavam desmontados ou com danos visualmente evidentes).

Os bens estão descritos na listagem que segue em anexo ao presente laudo, onde informamos o número do item, número de referência, descrição do bem, quantidade existente e seu respectivo valor justo de mercado.

## 2. DETERMINAÇÃO DO VALOR JUSTO DOS BENS

Para a avaliação de cada equipamento foi realizada uma ampla pesquisa de valores através de nossa equipe técnica junto aos fabricantes, revendedores e representantes comerciais.

A pesquisa, além da determinação do valor unitário básico, verificou, com a devida cautela, a similaridade do equipamento avaliando, se fora de linha, com o ora fabricado, ponderando as características produtivas e funcionais.

*INTENCIONALMENTE EM BRANCO*

Para determinação do valor foram consultadas e tomadas como referência, as seguintes fontes de informação:

- CONSULT / BANCO DE DADOS
- <http://arv.com.br/>
- <http://www.etna.ind.br/>
- <https://abemag.com.br/>
- <https://b2b.nowak.com.br/>
- <https://casacompallet/>
- <https://casaeletricista.com.br/>
- <https://czxggz.en.made-in-china.com/>
- <https://domel.com.br/>
- <https://eirich.com.br/>
- <https://facbalancas.com.br/>
- <https://frigo.smsserver.com.br/>
- <https://haijiang-cz.en.made-in-china.com/>
- <https://intelimaq.com.br/>
- <https://loja.easytoque.com.br/>
- <https://loja.plasticosipiranga.com.br/>
- <https://marketplace.trocafone.com/>
- <https://nanbei-china.en.made-in-china.com/>
- <https://olx.com.br/>
- <https://pagseguro.uol.com.br/>
- <https://palaciodasferramentas.com.br/>
- <https://produto.mercadolivre.com.br/>
- <https://pt.aliexpress.com/>
- <https://pt.made-in-china.com/>
- <https://shopee.com.br/>
- <https://sp.olx.com.br/>

- <https://www.7lab.com.br/>
- <https://www.amazon.com.br/>
- <https://www.americanas.com.br/>
- <https://www.anhangueraferramentas.com.br/>
- <https://www.atualstore.com/>
- <https://www.automatizando.com.br/>
- <https://www.bolsadeinjetoras.com.br/>
- <https://www.bombashopping.com.br/>
- <https://www.buscape.com.br/>
- <https://www.casadaschneider.com.br/>
- <https://www.cetro.com.br/>
- <https://www.cheeselab.com.br/>
- <https://www.cobasi.com.br/>
- <https://www.comprebombas.com.br/>
- <https://www.desicon.com.br/>
- <https://www.dutramaquinas.com.br/>
- <https://www.ebay.de/>
- <https://www.equipacenter.com.br/>
- <https://www.extra.com.br/>
- <https://www.fermaquinas.com.br/>
- <https://www.ferramentaskennedy.com.br/>
- <https://www.filtrosctba.com.br/>
- <https://www.flexform.com.br/>
- <https://www.forlabexpress.com.br/>
- <https://www.gadotticar.com.br/>
- <https://www.gimba.com.br/>
- <https://www.grupplast.com.br/>
- <https://www.infodatas.com.br/>

- <https://www.laborchemiker.com.br/>
- <https://www.liloredutores.com.br/>
- <https://www.loja.logrosoft.com.br/>
- <https://www.loja.oxigases.com.br/>
- <https://www.lojabrazil.com.br/>
- <https://www.lojadomecanico.com.br/>
- <https://www.lojalab.com.br/>
- <https://www.lojanetlab.com.br/>
- <https://www.lojaprolab.com.br/>
- <https://www.lojasynth.com/>
- <https://www.luminaarte.com.br/>
- <https://www.madeiramadeira.com.br/>
- <https://www.magazineluiza.com.br/>
- <https://www.mercatoautomacao.com.br/>
- <https://www.multifrio.com.br/>
- <https://www.mundomax.com.br/>
- <https://www.neuberger.com.br/>
- <https://www.obramax.com.br/>
- <https://www.petrolider.com.br/>
- <https://www.pollardwater.com/>
- <https://www.prismalab.com.br/>
- <https://www.seuposto.com/>
- <https://www.shopfire.com.br/>
- <https://www.sodimac.com.br/>
- <https://www.spmedica.com/>
- <https://www.sumlab.com.br/>
- <https://www.supplypackembalagens.com.br/>
- <https://www.tecnoferramentas.com.br/>



- <https://www.therj.com.br/>
- <https://www.upperseg.com.br/>
- <https://www.utilidadesclinicas.com.br/>
- <https://www.zaffa.com.br/>
- <https://www.zipautomacao.com.br/>

Para os ativos imobilizados compostos pelos bens levantados nos locais e relacionados em anexo determinou-se o valor justo de mercado de **R\$ 6.185.475,00 (seis milhões cento e oitenta e cinco mil e quatrocentos e setenta e cinco reais)**, conforme resumo abaixo:

Soma de VALOR DE MERCADO		
UNIDADE	GRUPO	Total
FÁBRICA 1	FERRAMENTAS	120,00
	INFORMÁTICA	250.660,00
	INSTALAÇÕES	6.450,00
	MÁQUINAS E EQUIPAMENTOS	4.588.750,00
	MÓVEIS E UTENSÍLIOS	170.435,00
	TELEFONIA	15.080,00
	VEÍCULOS	190.000,00
<b>FÁBRICA 1 Total</b>		<b>5.221.495,00</b>
FÁBRICA 2	INFORMÁTICA	60.720,00
	INSTALAÇÕES	2.060,00
	MÁQUINAS E EQUIPAMENTOS	817.970,00
	MÓVEIS E UTENSÍLIOS	74.150,00
	TELEFONIA	9.080,00
<b>FÁBRICA 2 Total</b>		<b>963.980,00</b>
<b>Total Geral</b>		<b>6.185.475,00</b>

Foi efetuado o levantamento dos estoques e relacionados em anexo, determinando-se o valor justo de mercado de **R\$ 367.085,00 (trezentos e sessenta e sete mil e oitenta e cinco reais e trinta e seis centavos)**, resumidos a seguir:

Soma de Valor Mercado		
Unidade	Grupo	Total
Fábrica 1	Embalagem - Aprovado	10,00
	Materia Prima - Aprovado	69.910,00
	OUTROS	-
	Produto Acabado	-
<b>Fábrica 1 Total</b>		<b>69.920,00</b>
Fábrica 2	Embalagem - Aprovado	110.560,00
	Embalagem - Quarentenado	12.360,00
	OUTROS	-
	REPROVADO - FORA DA LISTA	-
<b>Fábrica 2 Total</b>		<b>122.920,00</b>
(vazio)	ADICIONAIS	174.245,36
<b>(vazio) Total</b>		<b>174.245,36</b>
<b>Total Geral</b>		<b>367.085,36</b>

Totalizando um valor justo de mercado de **R\$ 6.552.560,36 (seis milhões quinhentos e cinquenta e dois mil e quinhentos e sessenta reais e trinta e seis centavos)**.

*INTENCIONALMENTE EM BRANCO*

## IX. CONCLUSÃO

Com base nos dados referidos, nas informações e premissas fixadas e de acordo com os critérios usuais de análise econômico-financeira desenvolvidos ao longo deste trabalho, estimamos os seguintes valores referenciais para a OPERAÇÃO POTENCIAL na data-base da avaliação:

### OPERAÇÃO POTENCIAL – COMPONENTE NCS

<i>NCS SUPLEMENTOS S.A.</i>	<i>RS mil</i>
+ Valor Presente Projeção explícita	-2.019
+ Valor Presente Perpetuidade	2.900
<b>VALOR DO EMPREENDIMENTO (Enterprise Value)</b>	<b>880</b>
+ Caixa Disponível + Aplicações Financeiras	0
+ Ativos Não-operacionais	0
+ Investimentos	0
<b>VALOR DA EMPRESA (Firm Value)</b>	<b>880</b>
- Dívida (Debt)	0
<b>VALOR PATRIMÔNIO LÍQUIDO (Shareholder Value - Equity)</b>	<b>880</b>

### OPERAÇÃO POTENCIAL – COMPONENTE EVERS

<i>EVERS IND. E COM. DE PROD. NUTRACÊUTICOS S.A.</i>	<i>RS mil</i>
+ Valor Presente Projeção explícita	6.416
+ Valor Presente Perpetuidade	5.442
<b>VALOR DO EMPREENDIMENTO (Enterprise Value)</b>	<b>11.859</b>
+ Caixa Disponível + Aplicações Financeiras	0
+ Ativos Não-operacionais	0
+ Investimentos	0
<b>VALOR DA EMPRESA (Firm Value)</b>	<b>11.859</b>
- Dívida (Debt)	0
<b>VALOR PATRIMÔNIO LÍQUIDO (Shareholder Value - Equity)</b>	<b>11.859</b>

Nestes valores já estão considerados os ativos tangíveis avaliados e apresentados em anexo, que compõem no presente caso o patrimônio da OPERAÇÃO POTENCIAL e são parte integrante dos ativos e passivos que proporcionam os fluxos de benefícios econômicos esperados e utilizados para a avaliação.

Desta forma, a avaliação econômica do Patrimônio Líquido da OPERAÇÃO POTENCIAL nos permite identificar o valor justo do potencial desta operação, apresentando os seguintes resultados:

- Valor Econômico Componente NCS: R\$ 880.000,00;
- Valor Econômico Componente EVERS: R\$ 11.859.000,00;
- Valor Econômico da OPERAÇÃO POTENCIAL: R\$ 12.739.000,00.

O valor contábil ajustado a mercado da Operação Potencial, considerando como ativos apenas os itens avaliados do imobilizado e do estoque é de R\$ 6.552.560,00, porque o modelo de cálculo partiu da premissa de uma empresa sem outros ativos ou passivos, estruturada basicamente com os itens identificados fisicamente e o potencial intangível de sua operação, marcas, licenças, carteira de clientes e fornecedores.

Valor Econômico da OPERAÇÃO POTENCIAL:	R\$ 12.739.000,00;
(-) Valor Contábil do Patrimônio Líquido <sup>3</sup> :	R\$ 6.552.560,00;
(=) Ativos Intangíveis (por diferença):	R\$ 6.186.440,00 (Goodwill).

Desta forma, o valor justo do patrimônio líquido da Operação Potencial consolidada é de **R\$12.739.000,00 (doze milhões, setecentos e trinta e nove mil reais), sendo composto de R\$6.552.560,00 para os ativos tangíveis e R\$ 6.186.440,00 para os intangíveis.**

Ressaltamos que os valores estimados neste estudo estão vinculados às condições econômicas da Operação Potencial e aos cenários construídos para essa simulação descritos neste documento, devendo o usuário deste laudo analisar estes resultados em conjunto com as condições, premissas e pressupostos fixados nos modelos de projeção dos demonstrativos financeiros e que fazem parte integrante deste trabalho.

É importante esclarecer também que este relatório é formado por estimativas e projeções estruturadas pela Consult em um modelo de análise econômico-financeira, baseadas em dados fornecidos pela solicitante e pela empresa, somados a levantamentos de mercado efetuados por nossa equipe técnica. Estes demonstrativos, estimativas e projeções refletem significativamente as premissas e julgamentos em relação aos futuros resultados esperados, incluindo pressupostos do plano de operação e comercialização dos produtos e serviços, das condições da conjuntura econômica, entre outras premissas adotadas neste estudo das quais dependem os resultados projetados.

<sup>3</sup> Admitimos que este valor representa o valor do patrimônio líquido ajustado a mercado pela avaliação dos ativos tangíveis que compõem a OPERAÇÃO POTENCIAL, contudo sem o valor justo dos ativos intangíveis que usualmente não estão contabilizados pelo valor justo e sim pelo custo histórico. Os intangíveis estão sendo mensurados nesta avaliação no seu conjunto representado pelo goodwill.


Desta forma ratificamos que a Consult não está por meio deste relatório fornecendo qualquer garantia de que os valores projetados aqui são verdadeiros e representam resultados e performances assegurados. A performance efetiva da Operação Potencial está sujeita a inúmeros fatores não controláveis pela Consult, incluindo-se principalmente a conjuntura econômica, a evolução do equilíbrio de oferta e demanda no setor, política de impostos, custos das operações, evolução da estrutura de capital e outras variáveis relevantes.

Este relatório não deve ser considerado como uma recomendação de investimento ou desinvestimento.

Por fim, ressalve-se que a avaliação de um negócio não é tarefa simples e exige exercícios de projeção em conformidade com cenários micro e macroeconômicos futuros, cujo ponto de partida ou base são as demonstrações e relatórios históricos da empresa.


Por fim, ressalve-se que a avaliação de um negócio não é tarefa simples e exige exercícios de projeção em conformidade com cenários micro e macroeconômicos futuros, cujo ponto de partida ou base são as demonstrações e relatórios históricos da empresa.

Osasco, 19 de outubro de 2022.



---

**SYLVIO WEY DE ALMEIDA**  
**ENGENHEIRO CIVIL**  
**CREA Nº 0601.788.789/D**



---

**MARCO ANTÔNIO BERTO**  
**CONTADOR**  
**CRC SP nº 1SP 133207/O-3**



---

**LUIZ ANTONIO GRELL DE MORAES**  
**ENGº MECÂNICO - CREA Nº 66.794/D**

## **X. TERMO DE ENCERRAMENTO**

Nada mais havendo a ser esclarecido, damos por encerrado o presente relatório, de nº 27.348.001/0922, que se compõe de 75 (setenta e seis) folhas computadorizadas de um só lado, sendo a última folha datada.

Osasco, 19 de outubro de 2022.

Em anexo estão apresentadas as seguintes informações para cada empresa:

ANEXO 1 - Fluxos de Caixa Projetados

ANEXO 2 - Demonstrativos de Resultados Projetados

ANEXO 3 - Balanços Patrimoniais Projetados

ANEXO 4 - Indicadores Projetados

ANEXO 5 - Balanços Sintético NCS

ANEXO 6 - Balanços Sintético EVERS

ANEXO 7 - Avaliação de Ativos;

ANEXO 8 - Avaliação de Estoques;

ANEXO 9 – Relação de Marcas Registradas.

ANEXO 10 - Documentação Fotográfica;

## DOCUMENTAÇÃO FOTOGRÁFICA

# FÁBRICA 1





**ITEM 1,225 - BANCO EM MADEIRA PLÁSTICA 3 LUGARES**



**ITEM 1,227 - SISTEMA DE EXAUSTÃO DE AR**



**ITEM 1,228 - SISTEMA DE EXAUSTÃO DE AR**



**ITEM 1,226 - UNIDADE CONDENSADORA TRANE**



**ITENS 1,230 / 1,231 - EXTINTORES DE ÁGUA E CO2**



ITEM 1,229 - GERADOR DE VAPOR A GLP DOMEL VSVG155



**ITEM 1,238 - CENTRAL DE AR-CONDICIONADO TIPO FANCOIL**



**ITEM 1,236 - SISTEMA DE EXAUSTÃO COM VENTILADOR**



ITEM 1,232 - GERADOR DE VAPOR A GLP ETNA GV-450





**ITEM 1,234 - TANQUE EM INOX TRABALHO SOB PRESSÃO**



**ITEM 1,235 - BOMBA MULTI ESTÁGIO MOTOR DE 3 CV**



**ITEM 1,241 - BOMBA DOSADORA INJETRONIC 6 L/H**



**ITEM 1,240 - BOMBA DOSADORA EXATA**



**ITEM 1,239 - TRANSFORMADOR TRIFÁSICO PORTÁTIL**



**ITEM 1,237 - EXTINTOR DE CO2**



**ITENS 1,243 / 1,244 - CLIMATIZADORES COM CAIXA DE FILTROS ACOPLADA**



**ITEM 1,242 - EXAUSTOR CENTRÍFUGO MOTOR 3 CV**



**ITEM 1,246 - CASTELO D'ÁGUA METÁLICO 50.000 L**



**ITEM 1,245 - FILTRO DE ÁGUA FILTRALLI CORPO EM INOX**



**ITEM 1,248 - TANQUE EM INOX 5.000 L PARA ALCOOL**



**ITENS 1,249 / 1,250 - EXTINTORES DE PÓ QUÍMICO E ESPUMA MECÂNICA**





**ITENS 1,252 / 1,253 - EXTINTORES DE PÓ QUÍMICO**



**ITEM 1,254 - EXTINTOR DE ESPUMA MECÂNICA**



**ITEM 1,255 - MESA EM MADEIRA MACIÇA**



**ITENS 1,256 / 1,257 - LONGARINAS TUBULARES 3 LUGARES**



**ITEM 1,258 / 1,259 / 1,260 / 1,261 - CONTAINERES ENGRADADOS (SEM TANQUE DE PVC)**



**ITEM 1,268 / 1,269 - MOINHO PULVERIZADOR DE PÓ E PARTES DE EQUIPAMENTO  
(EMBALADO)**



**ITEM 1,263 - MOINHO GRANULADOR OSCILANTE LAWESMAQ**



ITEM 1,264 - EMPILHADEIRA HIDRÁULICA MANUAL ADN



**ITEM 1,266 - CHILLER PORTÁTIL SMART CHILLER**



**ITEM 1,265 - CAÇAMBA EM PEAD PARA LIXO RECILÁVEL**



**ITEM 1,262 - CARRINHO VERTICAL PARA TRANSPORTE DE CAIXAS**





**ITEM 1,267 - CARRINHO PARA TRANSPORTE DE CAIXA DE FERRAMENTAS**



**ITEM 1,271 - CAIXAS COM PARTES E PEÇAS DIVERSAS**



**ITEM 1,270 - ESCADA MULTIUSO EM ALUMÍNIO 5 DEGRAUS**



**ITEM 1,277 - LOTE DE PEÇAS PARA PORTA PALLET**



**ITEM 1,272 - CADEIRA FIXA**



**ITEM 1,273 - BOMBA CENTRÍFUGA THEBE DLYY8012 MOTOR 1,5 CV MONOFÁSICO**



**ITEM 1,274 - CAÇAMBA EM PEAD PARA LIXO 200 L**



**ITENS 1,278 / 1,279 / 1,280 - COMPRESSOR DE AR TIPO PARAFUSO E RESERVATÓRIO DE AR COMPRIMIDO ARXO**



**ITEM 1,275 - EXTINTOR DE ÁGUA**



ITEM 1,281 - EXTINTOR DE CO2





**ITENS 1,402 / 1,410 / 1,411 / 1,412 / 1,413 - MESA EM MADEIRA MELAMINA, PLATAFORMA ARAMADA, BANQUETA E BOMBONA**



**ITENS 1,408 / 1,409 - BANCADAS BAIXA EM AÇO ESMALTADO**



**ITENS 1,403 / 1,404 / 1,405 / 1,406 / 1,407 - BANCADA EM INOX E BALANÇAS**



**ITEM 1,397 - LIXEIRA PARA MATERIAIS RECICLAVEIS PAPEL / PLÁSTICO**





**ITEM 1,398 - RELÓGIO DE PAREDE**



**ITENS 1,399 / 1,400 - EXTINTORES DE ÁGUA**



**ITEM 1,396 - RESFRIADOR DE TETO HEATCRAFT**



**ITEM 1,401 - BOMBONA PLÁSTICA 50 L**



**ITEM 1,414 - MEDIDOR DE TEMPERATURA E UMIDADE INCOTERM**



**ITEM 1,415 - MEDIDOR DE TEMPERATURA E UMIDADE INCOTERM**



**ITEM 1,416 - DRAGEADEIRA BIASINOX 7223/OP6182 200 L**



**ITENS 1,417 / 1,418 / 1,419 - CONJUNTO CARRINHO COM BOMBA DOSADORA E PLATAFORMA ARAMADA**



**ITEM 1,418 - CADEIRA FIXA ASSENTO E ENCOSTO EM PVC**



**ITENS 1,420 / 1,421 / 1,422 - DRAGEADEIRA BIASINOX, CONJUNTO COM BOMBA DOSADORA E PLATAFORMA ARAMADA**





**ITEM 1,425 / 1,426 / 1,427 - TANQUE EM INOX E AGITADOR FIXO NA PAREDE**



**ITENS 1,423 / 1,424 / 1,428 - TANQUES EM INOX**



**ITEM 1,429 - BALANÇA DE BANCADA TOLEDO PRIX**



**ITEM 1,431 - CALCULADORA PADRÃO 4 OPERAÇÕES**



**ITEM 1,430 - CARRINHO PARA TRANSPORTE FABRICAÇÃO CASEIRA**



**ITENS 1,432 / 1,433 / 1,444 / 1,445 / 1,446 - MESAS EM PVC E CADEIRAS FIXAS TUBULAR EM PVC**



**ITEM 1,442 - AR-CONDICIONADO SPLIT CARRIER 18.000 BTUS**



**ITENS 1,441 / 1,443 - CADEIRA FIXA E BALANÇA DE PISO TOLEDO**



**ITENS 1,444 / 1,445 - CARRINHO BANCADA EM AÇO ESMALTADO E DISPENSADOR DE FITA GOMADA**



**ITEM 1,247 - CARRO TRANSPALETE HIDRÁULICO ADN 2 T**



**ITEM 1,306 - APARELHO TELEFÔNICO INTELBRÁS TS40**



**ITEM 1,307 - CALCULADORAS PADRÃO 4 OPERAÇÕES**



**ITEM 1,276 - EXTINTORES DE CO2**



**ITENS 1,633 / 1,634 / 1,635 / 1,659 / 1,660 - EXTINTORES VAZIOS E ITENS DIVERSOS**



**ITENS 1,636 / 1,637 / 1,638 / 1,639 / 1,640 / 1,641 / 1,642 / 1,661 - CAIXAS E MATERIAIS DIVERSOS**





**ITEM 1,645 - ESCADA EM ALUMÍNIO 4 DEGRAUS**




**ITENS 1,646 / 1,647 / 1,648 / 1,649 / 1,650 / 1,651 / 1,652 / 1,653 / 1,654 / 1,655 / 1,656 / 1,657 / 1,658 - MOTORES DIVERSOS**




**ITEM 1,663 - MOTOBOMBA CENTRÍFUGA SCHNEIDER E MOTORES DIVERSOS**



**ITENS 1,632 / 1,643 / 1,644 / 1,662 - FURADEIRA DE BANCADA SCHULZ E MATERIAS DIVERSOS**



**ITENS 1,292 / 1,293 / 1,294 / 1,295 / 1,296 / 1,297 / 1,298 / 1,301 / 1,302 / 1,303 / 1,304 / 1,305 - MESAS, CADEIRAS GIRATÓRIAS E MONITORES**



**ITEM 1,299 - MICROCOMPUTADOR DELL INSPIRON CORE I3**



**ITEM 1,308 / 1,309 - RELÓGIO DE PAREDE E AR-CONDICIONADO**



**ITEM 1,304 - MICROCOMPUTADOR DELL INSPIRON CORE I3**



**ITEM 1,310 - ROLOS DE ETIQUETAS DIVERSOS FORMATOS**



**ITEM 1,311 - CATALOGOS E MATERIAIS DIVERSOS**



**ITEM 1,300 - ESTABILIZADOR DE TENSÃO APR MAG**



**ITEM 1,291 - CADEIRA FIXA**



**ITEM 1,297 - MICROCOMPUTADOR PC PAUTA WORKS**



**ITEM 1,288 / 1,289 / 1,290 - ARMÁRIOS MULTIUSO EM AÇO E ARQUIVO 4 GAVETAS**





**ITEM 1,282 - PAINEL DE DISTRIBUIÇÃO DE FORÇA**



**ITEM 1,285 - CARRINHO VERTICAL PARA TRANSPORTE DE CAIXAS**



**ITEM 1,287 - CARRO TRANSPALETE HIDRÁULICO ADN 2 T**



**ITEM 1,286 - ESTANTE PORTA PALETES CONFIGURAÇÃO 3 NÍVEIS**




**ITENS 1,283 / 1,284 - CARREGADORES DE BATERIAS KM**



**ITEM 1,313 - ESTANTE PORTA PALETES CONFIGURAÇÃO 3 NÍVEIS 18 POSIÇÕES**



**ITENS 1,314 / 1,914 - ESTANTE PORTA PALETES E BOMBONAS PLÁSTICAS**



**ITENS 1,315 / 1,316 - ESTANTES PORTA PALETES CONFIGURAÇÃO MISTA**



**ITEM 1,317 - ESTANTE PORTA PALETES CONFIGURAÇÃO MISTA**



**ITENS 1,319// 1,320 - ESTANTES PORTA PALETES**



**ITEM 1,321 - ESTANTE PORTA PALETES**



**ITEM 1,322 - ESTANTE PORTA PALETES CONFIGURAÇÃO MISTA**



**ITEM 1,318 - ESTANTE PORTA PALETES CONFIGURAÇÃO MISTA 25 POSIÇÕES**



**ITEM 1,325 - ARMÁRIO PARA PRODUTOS REPROVADOS**



**ITENS 1,324 / 1,915 - ESCADA PLATAFORMA EM ALUMÍNIO E BOMBONAS PLÁSTICAS**



**ITEM 1,326 - MEDIDOR DE TEMPERATURA E UMIDADE INCOTERM**





**ITEM 1,323 - CARRINHO PARA TRANSPORTE DE CAIXA DE FERRAMENTAS**




**ITEM 1,327 - CADEIRA GIRATÓRIA**



**ITEM 1,328 - EMPILHadeira STILL RX50-16 OPERADOR A BORDO**



**ITEM 1,329 - EMPILHADEIRA ELÉTRICA PATOLADA OPERADOR FORA**



**ITEM 1,330 - CARRINHO ARAMADO PARA TRANSPORTE DE MATERIAIS 215 L COM DIVISÓRIA DOIS NÍVEIS**



**ITEM 1,331 - BALANÇA DE PISO LUCASTEC PLE 100 Kg**




**ITEM 1,332 - CARRO TRANSPALETE HIDRÁULICO ADN 2 T**



**ITEM 1,335 - CADEIRA GIRATÓRIA**



**ITEM 1,337 / 1,338 - LOTES DE PALLETS PLÁSTICOS E DE MADEIRA**



**ITEM 1,339 - CALCULADORA PADRÃO 4 OPERAÇÕES**



**ITENS 1,333 - EXTINTORES DE ÁGUA E PÓ QUÍMICO**



**ITEM 1,336 - ARMÁRIO DIVISORIA**



**ITEM 1,340 - CONTAINER PALLET PLÁSTICO**



**ITENS 1,359 / 1,360 - MÁQUINAS DE COMPRESSÃO ROTATIVAS**





**ITENS 1,353 / 1,354 / 1,355 - CARROS PLATAFORMA E CAIXAS PLÁSTICAS**




**ITENS 1,345 / 1,346 / 1,347 / 1,348 / 1,349 / 1,350 / 1,351 / 1,352 - CARROS CONTAINER MARFINITE**




**ITEM 1,362 - PALLETS PLÁSTICOS**



**ITENS 1,341 / 1,342 / 1,343 - BOMBONAS PLÁSTICAS DIVERSAS CAPACIDADES**



**ITEM 1,356 - CARRO TRANSPALETE HIDRÁULICO ADN 2 T**



**ITEM 1,357 - CARRO TRANSPALETE HIDRÁULICO ADN 2 T**



**ITEM 1,358 - CARRO TRANSPALETE HIDRÁULICO ADN 2 T**



**ITEM 1,361 - CARRINHO ARAMADO PARA TRANSPORTE DE MATERIAIS 215 L COM DIVISÓRIA DOIS NÍVEIS**



**ITEM 1,344 - CONTAINERES EM PEAD**



**ITEM 1,365 - GRANULADOR OSCILANTE FELLC**



**ITEM 1,363 / 1,364 - CAIXA PLÁSTICA E BOMBONA**



**ITENS 1,369 / 1,372 / 1,373 / 1,374 - BANCADA EM INOX E PUNÇÕES PARA MÁQUINA ROTATIVA**



**ITEM 1,367 - DRAGEADEIRA TAMBOR EM INOX**



**ITEM 1,366 - MISTRURADOR DUPLO HORIZONTAL CAÇAMBA EM INOX**



**ITENS 1,370/ 1,371 - CARRO CONTAINER MARFINITE E MÁQUINA DE COMPRESSÃO ROTATIVA**



**ITEM 1,368 - CARRO BANCADA EM AÇO ESMALTADO COM 2 NÍVEIS**





**ITEM 1,376 - PAINEL DE COMANDO EM INOX**



**ITEM 1,377 - CONJUNTO MISTURADOR COMPOSTO DE TANQUE EM INOX**



**ITEM 1,378 - DRAGEADEIRA LEWESMAQ COATER ERD-380**



**ITEM 1,379 - MEDIDOR DE TEMPERATURA E UMIDADE INCOTERM**



**ITEM 1,380 - PAINEL DE COMANDO EM INOX**



**ITEM 1,381 - CONJUNTO MISTURADOR COMPOSTO DE TANQUE EM INOX**



**ITEM 1,382 - DRAGEADEIRA LEWESMAQ COATER ERD-380**



**ITEM 1,384 - CADEIRA PLÁSTICA**



**ITEM 1,386 - RESFRIADOR DE TETO ELGIN**



**ITEM 1,385 - LIXEIRA PARA MATERIAIS RECICLAVEIS PAPEL / PLÁSTICO**




**ITEM 1,387 / 1,388 / 1,389 - EXTINTORES DE PÓ QUÍMICO E ÁGUA**



**ITENS 1,390 / 1,391 - BANCADA EM AÇO ESMALTADO E BARRILETE EM PEAD 20 L**



**ITEM 1,392 - RELÓGIO DE PAREDE**



**ITENS 1,447 / 1,456 / 1,460 / 1,461 - PENEIRA VIBRATÓRIA, BOMBA DE TRANSFERENCIA E MESAS DE APOIO**





**ITENS 1,457 / 1,458 - MÁQUINAS POLIDORAS DE CAPSULAS**



**ITEM 1,459 - CARRINHO VERTICAL PARA TRANSPORTE DE CAIXAS**



ITEM 1,453 - CAIXA PLÁSTICA



ITEM 1,452 - ENCAPSULADORA CONSERLI ECP



ITENS 1,454 / 1,455 - GRANULADOR OSCILANTE E AGITADOR MÓVEL



ITEM 1,449 - LIQUIDIFICADOR VITHORY COPO EM INOX 25 L



**ITENS 1,448 / 1,450 - CONJUNTO CARRINHO COM BOMBA DOSADORA**



**ITEM 1,451 - MISTURADOR DE MASSA USIRAM SIGMA 100 L**




**ITEM 1,462 - SISTEMA DE OSMOSE REVERSA COMPOSTO DE: TANQUE EM PEAD 500 L, ESTERILIZADOR POR UV WONDER, BOMBA D'ÁGUA INOX CHINA COM MOTOR 750 W, CONDUTIVIMETRO GEHAKA, SISTEMA DE FILTRAGEM POR MEMBRANA, ESTRUTURA MÓVEL EM INOX, FILTRO ABRANDADOR, FILTRO DEIONIZADOR E CAIXA DE SALMOURA**




**ITEM 1,464 - TANQUE EM INOX**





**ITEM 1,472 - TESTE DE DESINTEGRAÇÃO ERWEKA ZT51**



ITEM - 1,473 / 1,474 / 1,745 / 1,476 - TERMÔMETRO E PAQUIMETROS



ITEM 1,477 - GAVETEIRO PLÁSTICO 3 GAVETAS




**ITEM 1,481 - ITENS DIVERSOS**




**ITEM 1,465 - TESTE DE FRIABILIDADE NOVA ÉTICA 300-1**



**ITEM 1,466 - DURÔMETRO IMPORTÉCNICA AGW**



**ITEM 1,467 - ANALISADOR DE UMIDADE POR INFRA-VERMELHO GEHAKA IV2000**



**ITEM 1,468 - BALANÇA DE PRECISÃO MARTE AD 4200**



**ITEM 1,480 - PENEIRAS PARA O GARNUTESTE DIVERSAS MALHAS**



**ITEM 1,485 - BACIA COM VÁRIOS ITENS PARA DESCARTE**



**ITENS 1,469 / 1,470 / 1,471- TESTE DE GRANULOMETRIA E BANCADA EM INOX**



**ITEM 1,478 - GAVETEIRO VOLANTE MADEIRA MELAMINA 3 GAVETAS**



**ITEM 1,470 - BANCADA "L" EM AÇO ESMALTADO**



**ITEM 1,482 - MONITOR DE VÍDEO DELL 18,5"**



**ITEM 1,479 - ARMÁRIO BAIXO EM MELAMINA 2 PORTAS**





**ITENS 1,483 / 1,484 - MICROCOMPUTADOR DELL E ESTABILIZADOR DE TENSÃO**



**ITEM 1,503 - PESO PADRÃO AVULSO**



**ITEM 1,506 - PESO PADRÃO AVULSO**



**ITEM 1,504 - ESTOJO / CONJUNTO DE PESOS PADRÃO**



**ITEM 1,505 - ESTOJO / CONJUNTO DE PESOS PADRÃO**



**ITEM 1,507 - PESO PADRÃO AVULSO**



**ITEM 1,508 - BALANÇA DE PRECISÃO MARTE BL320H**



**ITEM 1,509 - ITENS DIVERSOS**




**ITEM 1,510 - RÁDIOS TRANSCETORES INTELBRÁS**



**ITENS 1,489 / 1,490 / 1,495 / 1,496 / 1,497 / 1,498 / 1,499 / 1,500 / 1,501 - MESAS EM MADEIRA, CADEIRA GIRATÓRIA, MICROCOMPUTADORES DELL E MONITORES DE VÍDEO**



**ITENS 1,487 / 1,494 / 1,502 - MESA EM MELAMINA, CADEIRA GIRATÓRIA E MONITOR DE VÍDEO**



**ITENS 1,488 / 1,493 - MESA EM MELAMINA E CADEIRA GIRATÓRIA**



**ITEM 1,512 - PACOTE COM PUNÇÕES CIRCULARES SEM MOLDES**



**ITEM 1,511 - AR-CONDICIONADO SPRINGER MIDEA 18.000 BTUS**



**ITEM 1,491 - ARMÁRIO BAIXO EM MELAMINA 2 PORTAS**



**ITEM 1,492 - GAVETEIRO VOLANTE 3 GAVETAS**





**ITEM 1,535 - DURÔMETRO ETHIKTECNOLOGY 298 DGP**



**ITENS 1,527 / 1,528 / 1,529 - CARROS TRANSPALETE HIDRÁULICOS**



**ITENS 1,532 / 1,533 - EXTINTORES DE ÁGUA E CO2**



**ITEM 1,534 - LIXEIRA PARA MATERIAIS RECICLAVEIS PAPEL / PLÁSTICO**



**ITENS 1,514 / 1,515 / 1,516 / 1,517 / 1,518 / 1,519 / 1,520 / 1,521 / 1,522 / 1,523 / 1,524 / 1,525 / 1.526 -  
MEDIDORES DE TEMPERATURA MANOMETROS MAGNEHELIC**



**ITENS 1,514 / 1,515 / 1,516 / 1,517 / 1,518 / 1,519 / 1,520 / 1,521 / 1,522 / 1,523 / 1,524 / 1,525 / 1.526 -  
MEDIDORES DE TEMPERATURA MANOMETROS MAGNEHELIC**




**ITENS 1,530 / 1,531 - RELÓGIO DE PAREDE E RESFRIADOR DE TETO HEATCRAFT**



**ITENS 1,538 / 1,539 - BOMBONA PLÁSTICA E MESA DE APOIO**



**ITEM 1,537 - MÁQUINA DE COMPRESSÃO ROTATIVA**



**ITEM 1,536 - BALANÇA ANALÍTICA MARTE AD 330**



**ITENS 1,543 / 1,544 - PLATAFORMA ARAMADA E MESA DE APOIO**



**ITEM 1,540 - MÁQUINA DE COMPRESSÃO ROTATIVA NEUBERGER MN20F**



**ITEM 1,541 - BALANÇA ANALÍTICA MARTE AD 330**



**ITEM 1,542 - ASPIRADOR RECUPERADOR NEUBERGER ASP 2000 MAX**




**ITEM 1,547 - MÁQUINA DE COMPRESSÃO ROTATIVA NEUBERGER MN20F**



**ITEM 1,546 - ASPIRADOR RECUPERADOR NEUBERGER ASP 2000 MAX**





**ITEM 1,545 - BALANÇA ANALÍTICA MARTE AD 330**



**ITEM 1,624 / 1,625 / 1,626 / 1,627 / 1,628 / 1,629 / 1,630 / 1,631 - CARROS ESTANTE EM AÇO ESMALTADO COM 72 BANDEJAS DE INOX**



**ITENS 1,548 / 1,553 - MÁQUINA DE COMPRESSÃO ROTATIVA LEWESMAQ E ESCADA PLATAFORMA EM ALUMÍNIO**



**ITENS 1,550 / 1,551 / 1,552 - MESA DE APOIO, PLATAFORMA ARAMADA E CADEIRA FIXA**



**ITEM 1,549 - BALANÇA ANALÍTICA MARTE AD 500**



**ITENS 1,559 / 1,560 - MÁQUINA DE COSTURA DE SACOS E CARRO PARA TRANSPORTE**



**ITEM 1,558 - BALANÇA DE PISO TOLEDO**




**ITEM 1,557 - MISTURADOR "V" BIASINOX EQP. 7251P6182 800 / 400 L**



**ITEM 1,554 - MESA EM MADEIRA MELAMINA ESTRUTURA EM AÇO**



**ITENS 1,555 / 1,556 - ESCADA PLATAFORMA EM ALUMÍNIO E PLATAFORMA DE TRABALHO EM AÇO ESMALTADO**



**ITEM 1,561 - PALLETS PLÁSTICOS**



**ITEM 1,565 - ESTANTE EM AÇO ESMALTADO E BACIAS PLÁSTICAS RETANGULARES**



**ITENS 1,563 / 1,564 - ESTANTES EM AÇO ESMALTADO**



**ITEM 1,566 - ESTANTE EM AÇO ESMALTADO E BACIAS PLÁSTICAS RETANGULARES**




**ITENS 1,567 / 1,568 - ESTANTES MÓVEIS EM AÇO ESMALTADO**



**ITEM 1,486 - APARELHO TELEFÔNICO PHILIPS D15X**






**ITEM 1,513 - APARELHO TELEFÔNICO PHILIPS D1502B/DR**



**ITENS 1,569 / 1,571 / 1,573 / 1,574 - BANCADA EM INOX, BANCO EM INOX, PLATAFORMA ARAMADA E BANQUETA PLÁSTICA**



**ITEM 1,572 - BOMBONAS PLÁSTICAS 60 L**



**ITEM 1,575 - BALANÇA DE PISO TOLEDO**



**ITENS 1,576 / 1,577 / 1,578 / 1,588 - CARRO CONTAINER MARFINITE E CARRINHO PLASTICO PARA TRANSPORTE**



**ITEM 1,582 - MISTURADOR HORIZONTAL EM INOX EIRICH LINHA OPTMABLEND FPB20 500 L**



**ITENS 1,579 / 1,580 - TANQUE EM INOX E AGITADOR DE PAREDE COM MOTOR 1/2 CV**



**ITEM 1,581 - PLATAFORMA DE TRABALHO EM AÇO ESMALTADO COM GUARDA CORPO**



**ITEM 1,583 - ESCADA PLATAFORMA EM ALUMÍNIO 3 DEGRAUS PATAMAR COM CORRIMÃO DUPLO**



**ITEM 1,585 - GRANULADOR OSCILANTE**



**ITENS 1,586 / 1,587 - BANCADA EM INOX E BALANÇA DE BANCADA TOLEDO PRIX**



**ITEM 1,584 - PAINEL DE COMANDO DO MISTURADOR EM INOX REVIMAQ IHM CFW700**






**ITEM 1,570 - MEDIDOR DE TEMPERATURA E UMIDADE INCOTERM**



**ITEM 1,599 - CARRINHO BANCADA EM INOX COM 2 NÍVEIS**



**ITENS 1,590 / 1,591 / 1,592 / 1,593 - MESA EM MELAMINA, CADEIRAS FIXAS E BANQUETA**



**ITENS 1,594 / 1,595 - MÁQUINA DE COSTURA DE SACOS E CARRO PARA TRANSPORTE**



**ITENS 1,596 / 1,597 - ESCADA EM ALUMÍNIO E PLATAFORMA DE TRABALHO EM AÇO**




**ITEM 1,598 - MISTURADOR "V" BIASINOX EQUIP. 7330P87 500 Kg**



**ITENS 1,600 / 1,601 / 1,602 / 1,603 / 1,604 / 1,605 / 1,606 - PLATAFORMAS ARAMADAS, MESAS DE APOIO, BALANÇA DE PISO E BOMBONA**



**ITENS 1,608 / 1,609 / 1,610 / 1,611 - GRANULADORES OSCILANTES**



**ITEM 1,607 - CAIXAS PLÁSTICAS**




**ITENS 1,612 / 1,613 - CADEIRA E BANQUETA PLÁSTICA E BANCADA EM INOX**



**ITENS 1,617/ 1,618 / 1,619 / 1,620 - BANCADA EM AÇO ESMALTADO E BALANÇAS**



**ITENS 1,622 /1,623 - BOMBONAS E PALLET PLÁSTICO**



**ITENS 1,614 / 1,615 / 1,616 - MESA EM MADEIRA E CADEIRAS GIRATÓRIAS**



**ITEM 1,621 - 23 TIRAS DE PVC (CORTINA DE ISOLAMENTO)**






**ITEM 1,746 - ARMÁRIO EM MADEIRA 2 PORTAS**



**ITENS 1,747 / 1,748 / 1,749 / 1,751 - MESA DE ESCRITÓRIO EM MADEIRA 2 GAVETAS, CADEIRA GIRATÓRIA COM APOIO PARA OS BRAÇOS, APARELHO TELEFÔNICO SEM FIO INTELBRÁS TS40 E MONITOR DE VÍDEO DELL 18,5"**



**ITENS 1,750 / 1,752 - WORKSTATION DELL PRECISION 5820XL TOWER CORE I5 E ESTABILIZADOR DE TENSAO APR MAG PER 100**



**ITEM 1,746 - APARADOR EM MADEIRA**



**ITEM 1,754 - SOFÁ EM TECIDO 4 LUGARES**



**ITEM 1,756 - ITENS DIVERSOS DE ESCRITÓRIO**



**ITENS 1,757 / 1,758 / 1,759 - CENTRAL DE ALARME LUXTRON LUX ALARME RL, LUMINÁRIA DE EMERGÊNCIA FOXLUX E TECLADO P/ CENTRAL DE ALARME INTELBRÁS XAT 4000 LCD**




**ITEM 1,760 - VENTILADOR DE MESA ULTRA**



**ITEM 1,760 - IMPRESSORA MULTIFUNCIONAL LASER BROTHER DCP-L2540DW**



**ITENS 1,762 / 1,763 / 1,764 / 1,765 / 1,766 / 1,772 / 1,773 / 1,774 - PLATAFORMA DE TRABALHO DUPLA 8 LUGARES, CADEIRAS GIRATÓRIAS E MONITORES DE VÍDEO DELL 18,5"**



**ITENS 1,767 / 1,768 / 1,769 / 1,770 / 1,775 / 1,776 / 1,777 / 1,778 / 1,779 - CADEIRAS GIRATÓRIAS, APARELHO TELEFÔNICO SEM FIO INTELBRAS TS 40, SUPORTE P/ NOTEBOOK, TECLADO COM FIO MULTILASER TC206 E MONITORES DE VÍDEO 18,5" E 24"**



**ITEM 1,760 - PUFFS QUADRADOS**



**ITENS 1,780 / 1,782 - ARMARIOS EM MADEIRA 2 PORTAS**




**ITEM 1,781 - ITENS DIVERSOS DE ESCRITÓRIO**





**ITEM 1,783 - ARMÁRIO BAIXO EM MADEIRA 2 PORTAS**



**ITEM 1,784 / 1,786 - ARMÁRIO BAIXO EM FÓRMICA 2 PORTAS E TAMBOR DE PAPELÃO**



**ITEM 1,785 - ITENS DIVERSOS DE ESCRITÓRIO**



**ITENS 1,787 / 1,788 - ARQUIVOS METÁLICOS 4 GAVETAS**



**ITEM 1,789 - AR-CONDICIONADO SPLIT CARRIER 22.000 BTUS**



**ITEM 1,790 - CENTRAL PABX INTELBRÁS IMPACTA 8I**



**ITEM 1,791 - ARMÁRIO EM FÓRMICA 2 PORTAS**



**ITEM 1,792 - LUMINÁRIA DE EMERGÊNCIA DUPLA LUXPRYME**



**ITENS 1,793 / 1,794 / 1,795 / 1,796 / 1,797 / 1,798 - MESA DE REUNIÃO EM FÓRMICA E CADEIRAS GIRATÓRIAS**



**ITENS 1,799 / 1,800 - CAVALETE FLIP-CHART E BALCÃO EXPOSITOR DE VIDRO**



**ITEM 1,801 - TV LED PANASONIC 49"**



**ITEM 1,802 - AR-CONDICIONADO SPLIT COMFEE 9.000 BTUS**



**ITEM 1,803 - BANQUETAS ALTAS DE MADEIRA**



**ITEM 1,804 - REFRIGERADOR CONSUL FROST FREE FACILITE 342 L**





**ITENS 1,805 / 1,806 / 1,807 / 1,808 - PURIFICADOR DE ÁGUA HOKEN SANKAI CX, MICROONDAS ELECTROLUX MTD30, LANCHEIRA MONDIAL INOX GRILL PREMIUM E CHALEIRA ELÉTRICA CADENCE THERMAL CEL 370**



**ITEM 1,809 - CAFETEIRAS**



**ITENS 1,810 / 1,811 - ARMÁRIOS METÁLICOS 2 PORTAS DE CORRER**



ITEM 1,812 - ITENS DIVERSOS DE SEGURANÇA



ITEM 1,813 - ITENS DIVERSOS DESCARTÁVEIS



**ITENS 1,814 / 1,815 / 1,816 / 1,817 / 1,818 / 1,819 / 1,821 - CADEIRAS GIRATÓRIAS COM APOIO PARA BRAÇOS E MESA DE REUNIÃO EM MADEIRA**



**ITEM 1,820 - CAVALETE FLIP-CHART**



**ITEM 1,822 - RACK EM MADEIRA 2 PORTAS E 2 VÃOS LIVRES**



**ITENS 1,823 / 1,824 - TV LED PHILCO 40" E WEB CAM VÍDEO CONFERÊNCIA LOGITECH MEETUP 960-001101 4K ULTRA**



**ITEM 1,825 - AR-CONDICIONADO SPLIT COMFEE 12.000 BTUS**



**ITEM 1,826 - APARADOR EM MADEIRA**



**ITENS 1,827 / 1,828 - ARQUIVOS METÁLICOS 4 GAVETAS**



**ITENS 1,829 / 1,833 / 1,834 / 1,835 / 1,836 - PLATAFORMA DE TRABALHO DUPLA 6 LUGARES E CADEIRAS GIRATÓRIAS COM E SEM APOIO PARA BRAÇOS**





**ITENS 1,830 / 1,847 / 1,1848 / 1,849 - PLATAFORMA DE TRABALHO DUPLA 6 LUGARES E CADEIRAS GIRATÓRIAS COM E SEM APOIO PARA BRAÇOS**



**ITENS 1,831 / 1,858 / 1,1859 / 1,860 / 1,861 - PLATAFORMA DE TRABALHO DUPLA 6 LUGARES E CADEIRAS GIRATÓRIAS COM E SEM APOIO PARA BRAÇOS**




**ITENS 1,832 / 1,869 / 1,1870 / 1,871 / 1,872 / 1,873 - PLATAFORMA DE TRABALHO DUPLA 6 LUGARES E CADEIRAS GIRATÓRIAS COM E SEM APOIO PARA BRAÇOS**



**ITENS 1,837 / 1,838 / 1,139 - CADEIRAS GIRATÓRIAS COM E SEM APOIO PARA BRAÇOS E CADEIRA FIXA SEM APOIO PARA BRAÇOS**



**ITENS 1,840 / 1,841 - MICROCOMPUTADOR DELL VOSTRO CORE I3 E MONITOR DE VÍDEO DELL 18,5"**



**ITENS 1,842 / 1,843 - MONITOR DE VÍDEO DELL 21,5" E TECLADO MULTILASER**



**ITEM 1,844 - IMPRESSORA DE ETIQUETAS ZEBRA ZT-410**




**ITENS 1,845 / 1,846 - ARMÁRIOS BAIXO EM MADEIRA E FÓRMICA 2 PORTAS**



**ITENS 1,850 / 1,851 / 1,852 / 1,853 - CADEIRAS GIRATÓRIAS E ARMÁRIO BAIXO EM FÓRMICA 2 PORTAS**



**ITENS 1,854 / 1,855 / 1,856 - LEITOR DE CÓDIGO DE BARRAS ZEBRA DS1108, APARELHO TELEFÔNICO IP INTELBRÁS TIP125I E MAQUININHA DE CARTÃO MODERNINHA PRO**



**ITEM 1,857 - ITENS DIVERSOS DE INFORMÁTICA**




**ITENS 1,862 / 1,863 / 1,864 - CADEIRAS GIRATÓRIAS COM E SEM APOIO DE BRAÇOS**



**ITENS 1,865 / 1,866 - GAVETEIRO EM FÓRMICA 2 GAVETAS E GAVETÃO E MONITOR DE VÍDEO DELL 18,5"**



**ITENS 1,867 / 1,868 - ARMÁRIO BAIXO EM FÓRMICA 2 PORTAS E PUFFS REDONDOS**



**ITEM 1,874 - APARELHO TELEFÔNICO SEM FIO PANASONIC KX-TGB110LBB**



**ITENS 1,875 / 1,876 / 1,877 / 1,878 - CADEIRAS GIRATÓRIAS COM E SEM APOIO DE BRAÇOS**





**ITEM 1,879 - TAPETE DECORATIVO**



**ITEM 1,880 - ARMÁRIO BAIXO EM MADEIRA 2 PORTAS**




**ITENS 1,881 / 1,882 - BANCADA VOLANTE EM MADEIRA E APARELHO TELEFÔNICO INTELBRÁS PLENO**



**ITEM 1,883 - AR-CONDICIONADO SPLIT LG 17.000 BTUS**



**ITEM 1,884 - AR-CONDICIONADO SPLIT LG 17.000 BTUS**



**ITEM 1,884 - HEADSETS PLANTRONICS BLACKWIRE C-310**



**ITENS 1,886 / 1,887 / 1,888 / 1,889 / 1,890 / 1,891 / 1,892 / 1,893 / 1,894 / 1,895 / 1,896 / 1,897 / 1,898 / 1,899**  
**- SMARTPHONES SAMSUNG DIVERSOS MODELOS**



**ITENS 1,886 / 1,887 / 1,888 / 1,889 / 1,890 / 1,891 / 1,892 / 1,893 / 1,894 / 1,895 / 1,896 / 1,897 / 1,898 / 1,899**  
**- SMARTPHONES SAMSUNG DIVERSOS MODELOS**



**ITEM 1,900 - BOMBA PARA INCENDIO KSB FIREBLOC 32-160**



**ITEM 1,901 - ARMÁRIO MULTIUSO EM AÇO 16 PORTAS**




**ITEM 1,902 - ARMÁRIO MULTIUSO EM AÇO 16 PORTAS**



**ITEM 1,903 - BANCO DIVISOR DE ÁREAS EM INOX COM 6 VÃOS PARA CALÇADOS**



**ITEM 1,904 - ARMÁRIO MULTIUSO EM AÇO 8 PORTAS**



**ITENS 1,905 / 1,906 - ARMÁRIOS MULTIUSO EM AÇO 16 PORTAS**



**ITENS 1,907 / 1,908 - ARMÁRIOS MULTIUSO EM AÇO 16 PORTAS**





**ITEM 1,909 - ESTANTE EM PERFIS DE AÇO ESMALTADO FABRICAÇÃO CASEIRA**



**ITEM 1,910 - BANCO DIVISOR DE ÁREAS EM INOX COM 6 VÃOS PARA CALÇADOS**



**ITENS 1,916 / 1,917 - SMARTPHONES SAMSUNG J4 E J2**



**ITENS 1,918 / 1,919 / 1,920 / 1,921 - NOTEBOOKS DELL DIVERSOS MODELOS**



**ITENS 1,922 / 1,923 / 1,924 / 1,925 / 1,926 / 1,927 / 1,928 / 1,929 / 1,930 / 1,931 - NOTEBOOKS DELL DIVERSOS MODELOS**



**ITENS 1,932 / 1,933 / 1,934 / 1,935 / 1,936 / 1,937 / 1,938 / 1,939 - SMARTPHONES SAMSUNG  
DIVERSOS MODELOS E IPHONES 8**



**ITENS 1,932 / 1,933 / 1,934 / 1,935 / 1,936 / 1,937 / 1,938 / 1,939 - SMARTPHONES SAMSUNG  
DIVERSOS MODELOS E IPHONES 8**




**ITENS 1,940 / 1,941 / 1,942 / 1,943 / 1,944 / 1,945 / 1,946 / 1,947 / 1,948 - NOTEBOOKS DELL DIVERSOS MODELOS**



**ITENS 1,949 / 1,950 / 1,951 / 1,952 / 1,964 / 1,965 - NOTEBOOKS DELL VOSTRO 14, LEITOR BIOMÉTRICO INTELBRÁS VM-350, WEB CAM VÍDEO CONFERÊNCIA LOGITECH MEETUP 960-001101 4K ULTRA**



**ITENS 1,953 / 1,954 / 1,955 / 1,956 / 1,957 / 1,958 / 1,959 / 1,960 / 1,961 / 1,962 / 1,963 - TABLETS SAMSUNG GALAXY TAB A 10.1"**



**ITENS 1,966 / 1,967 / 1,968 / 1,969 / 1,971 - SMARTPHONES SAMSUNG J7, J5 PRIME, J6 E DVD DRIVER DELL DW-316**



**ITENS 1,970 / 1,971 / 1,972 / 1,973 / 1,974 / 1,975 / 1,976 / 1,977 / 1,978 / 1,979 - NOTEBOOKS TOSHIBA SATELLITE C855D-S5203 E DELL DIVERSOS MODELOS**



**ITENS 1,980 / 1,981 / 1,982 / 1,983 / 1,984 - NOTEBOOKS DELL DIVERSOS MODELOS**



**ITEM 1,985 - ITENS DIVERSOS DE INFORMÁTICA**



**ITENS 1,986 / 1,987 / 1,988 / 1,989 - CENTRAL DE ALARME INTELBRÁS AMT 2018E, RECEPTOR UNIVERSAL INTELBRÁS XAR 3060UN, MICROFONE SHURE SV100 E TERMINAL TELEFÔNICO INTELBRÁS MAXCOM TDMI 200**





**ITEM 1,990 - ITENS DIVERSOS DE ESCRITÓRIO**



**ITEM 1,991 - EXTINTOR DE PÓ QUÍMICO**



**ITENS 1,992 / 1,993 - ITENS DIVERSOS DE INFORMÁTICA E CONTROLADOR DE ACESSO INTELBRÁS BIO INOX PLUS SS 311E**



**ITEM 1,994 - CAIXAS DE MADEIRA**



**ITEM 1,995 - AR-CONDICIONADO SPLIT LG 17.000 BTUS**



**ITEM 1,996 - APARELHO TELEFÔNICO INTELBRÁS PLENO**



**ITENS 1,997 / 1,998 / 1,999 / 2,000 / 2,001 / 2,002 - NOBREAK WEG PERSONAL 1,2 KVA E ESTABILIZADORES DE TENSÃO DIVERSAS MARCAS, MODELOS E CAPACIDADES**



**ITEM 2,003 - SUPORTES PARA NOTEBOOK REALIZA**



**ITEM 2,004 - TECLADOS DIVERSAS MARCAS E MODELOS**



**ITENS 2,005 / 2,006 / 2,007 / 2,008 - HD SEAGATE BARRACUDA 500 GB, MICROCOMPUTADORES DELL E MONITOR DE VÍDEO SAMSUNG 18,5"**



**ITEM 2,009 - PROJETO MULTIMÍDIA EPSON POWER LITE X39 H855A**



**ITEM 2,010 - SERVIDOR HP PROLIANT ML310E GEN 8 V2**



**ITEM 2,011 - IMPRESSORA MULTIFUNCIONAL ECOTANK EPSON L375C**



**ITEM 2,012 - ITENS DIVERSOS DE INFORMÁTICA E TELEFONIA**



**ITEM 2,013 - RELÓGIO DE PONTO MADIS RODBEL MD REP EVO IIB**



**ITEM 2,014 - CONTROLADORES DE ACESSO AUTOMATIZA E FECHADURAS MAGNÉTICAS**





**ITEM 2,015 / 2,016 / 2,017 / 2,018 / 2,019 - MICROCOMPUTADORES DELL VOSTRO 270S E INSPIRON 3647**



**ITEM 2,020 - ESTANTE EM AÇO ESMALTADO PANDIN**



**ITEM 2,021 - ESTANTE EM AÇO ESMALTADO**



**ITEM 2,022 - ESTANTE EM AÇO ESMALTADO**



**ITEM 2,023 - ARQUIVO EM MADEIRA 4 GAVETAS**



**ITENS 2,024 / 2,025 / 2,026 - DIVERSOS CABOS DE REDES MONTADOS, CABO DE REDE (CAIXA) FURUKAWA, CABO DE REDE (CAIXA) FORCE LINE**




**ITEM 2,027 - RACK PADRÃO APC 42U 19" PORTA COM VIDRO**



**ITENS 2,028 / 2,029 - MONITOR DE VÍDEO DELL 18,5" E SERVIDOR LENOVO THINK CENTRE CORE 2 DUO**



**ITENS 2,030 / 2,031 - SWITCH DELL EMC N1148T-ON E SWITCH DELL X1026P**



**ITENS 2,032 / 2,033 - NOBREAK APC SMX 3000 HV-BR 3,0 KVA E NOBREAK APC SMX 120 RM13BP2U 1,2 KVA**





**ITENS 2,034 / 2,035 - CENTRAL DE ALARME INTELBRÁS AMT 4010 E DVR16 CANAIS**



**ITEM 2,037 - AR-CONDICIONADO SPLIT CARRIER 9.000 BTUS**



**ITEM 2,038 - CAIXA DE MADEIRA**



**ITEM 2,039 - VÁRIAS FONTES DE ALIMENTAÇÃO 12V 100-240V E CHIPS OPERADORA CLARO**



**ITEM 2,040 - APARELHO TELEFÔNICO INTELBRÁS PLENO**



**ITEM 2,041 - VÁRIAS FONTES DE ALIMENTAÇÃO 12V 100-240V E CHIPS OPERADORA CLARO**



**ITENS 2,042 / 2,043 - ALICATE DE CRIMPAR RJ45 E FERRAMENTA DE INSERÇÃO DE TERMINAL DE IMPACTO MULTIFUNCIONAL**



**ITEM 2,044 - SMARTPHONE SAMSUNG J4**



**ITEM 2,045 - RELÓGIO DE PONTO MADIS MD REP EVO BS 11**




**ITENS 2,046 / 2,047 / 2,048 / 2,051 / 2,052 / 2,053 - MESAS DE ESCRITÓRIO EM MADEIRA 2 GAVETAS E CADEIRAS GIRATÓRIAS COM E**



**ITENS 2,049 / 2,050 / 2,054 / 2,055 - MESAS DE ESCRITÓRIO EM MADEIRA 2 GAVETAS E CADEIRAS GIRATÓRIAS COM APOIO PARA OS BRAÇOS**



**ITENS 2,056 / 2,057 - MONITORES DE VÍDEO DELL 18,5"**



**ITENS 2,058 / 2,059 / 2,060 - CALCULADORAS DE MESA**



**ITENS 2,061 / 2,062 - MICROCOMPUTADOR DELL VOSTRO 260S E NOBREAK SMS 600 VA**



**ITENS 2,063 / 2,064 / 2,065 - MONITORES DE VÍDEO DELL 18,5" E 21,5" E APARELHO TELEFÔNICO INTELBRÁS TS40**





**ITEM 2,066 - MICROCOMPUTADOR, DELL, MOD. VOSTRO 270S**



**ITENS 2,067 / 2,068 - ESTABILIZADOR DE TENSÃO RCG ENERGETIC III 500 VA E MONITOR DE VÍDEO DELL 18,5"**



**ITEM 2,069 - NOBREAK SMS REVOLUTIO SPEEDY SP300 BI 115 300 VA**



**ITENS 2,070 / 2,071 - MONITOR DE VÍDEO DELL 21,5" E APARELHO TELEFÔNICO INTELBRÁS TS40**



**ITENS 2,072 / 2,073 - ESTABILIZADOR DE TENSÃO APR MAC PER150 500 VA E MICROCOMPUTADOR DELL VOSTRO 260S**




**ITEM 2,074 - MONITOR DE VÍDEO DELL 18,5"**



**ITEM 2,075 - MICROCOMPUTADOR DELL VOSTRO 260S**



**ITEM 2,076 - AR-CONDICIONADO SPLIT MIDEA 17.000 BTUS**



**ITENS 2,077 / 2,078 - ARMÁRIO ESTANTE EM MADEIRA 2 PORTAS 3 GAVETAS E 2 NICHOS E ITENS DIVERSOS DE ESCRITÓRIO**



**ITEM 2,079 - ESTABILIZADOR DE TENSÃO SMS PROGRESSIVE II AP 1000 BT 1,0 KVA**



**ITEM 2,080 - ARMÁRIO BAIXO EM MADEIRA 2 PORTAS**



**ITEM 2,081 - SENSOR INFRAVERMELHO PASSIVO SEM FIO INTELBRÁS IVP 4101 PET SMART**



**ITEM 2,082 - LUMINÁRIA DE EMERGÊNCIA DUPLA LUXPRYME**



**ITEM 2,083 - TECLADO PARA CENTRAL DE ALARME INTELBRÁS XAT 4000 LCD**



**ITEM 2,083 - CÂMERA DE SEGURANÇA**




**ITENS 2,085 / 2,086 - PURIFICADOR DE ÁGUA HOKEN SANKAI CX E QUADRO BRANCO PROFISSIONAL DE PAREDE**






**ITENS 2,087 / 2,088 - ESTUFA DE LABORATÓRIO E AGITADOR MECÂNICO DE HÉLICE IKA RW 20 DIGITAL**



**ITEM 2,089 - BALANÇA DE MESA TOLEDO 2095/L (SOBRE PLACA DE GRANITO)**



**ITEM 2,090 - BALANÇA SEMI-ANALÍTICA MARTE AD330**



**ITENS 2,091 / 2,093 - CADEIRA ALTA GIRATÓRIA BASE FIXA E BANQUETA ALTA DE MADEIRA**



**ITENS 2,092 / 2,094 - CADEIRA ALTA GIRATÓRIA BASE FIXA E BANQUETA ALTA DE MADEIRA**



**ITENS 2,095 / 2,096 - ARQUIVOS METÁLICOS 4 GAVETAS**



**ITEM 2,097 - ARQUIVO METÁLICO 4 GAVETAS**



**ITEM 2,098 - AR-CONDICIONADO SPLIT MIDEA 18.000 BTUS**



**ITEM 2,099 - GABINETE EM MADEIRA E FÓRMICA TAMPO EM INOX 2 CUBAS 2 PORTAS E 12 GAVETAS**



**ITEM 2,100 - GABINETE EM MADEIRA E FÓRMICA TAMPO DE MÁRMORE 4 PORTAS 10 GAVETAS E VÃO LIVRE NA EXTREMIDADE**



**ITEM 2,101 - GABINETE EM MADEIRA E FÓRMICA TAMPO DE MÁRMORE 6 PORTAS 12 GAVETAS E VÃO LIVRE CENTRAL**



**ITEM 2,101 - GABINETE EM MADEIRA E FÓRMICA TAMPO DE MÁRMORE 6 PORTAS 12 GAVETAS E VÃO LIVRE CENTRAL**



**ITEM 2,102 - ITENS DIVERSOS PARA LABORATÓRIO**



**ITEM 2,103 - ITENS DIVERSOS PARA LABORATÓRIO**

**ITEM 2,104 - TERMO-HIGRÔMETRO DIGITAL INCOTERM****ITEM 2,105 - CONTADOR DE COLONIAS PHOENIX LUFERCO CP600 PLUS**





**ITENS 2,106 / 2,107 - ESTUFAS DE LABORATÓRIO SOLID STEEL SSBIL DIGITAL TIMER**



**ITEM 2,108 - ESTUFA DE LABORATÓRIO NOVA ÉTICA 410 2ND**



**ITEM 2,109 - GABINETE EM FÓRMICA TAMPO DE MÁRMORE 2 PORTAS E 10 GAVETAS**



**ITEM 2,110 - AUTOCLAVE DE LABORATÓRIO QUIMIS Q30-22**



**ITENS 2,111 / 2,112 - FRIGOBAR CONSUL COMPACTO 120 E TERMO-HIGRÔMETRO DIGITAL INCOTERM**



**ITEM 2,113 - CABINE DE FLUXO LAMINAR QUIMIS**



**ITEM 2,114 - BICO DE BUNSEN MEKER**



**ITEM 2,115 - CADEIRA GIRATÓRIA**



**ITEM 2,116 - TERMO-HIGRÔMETRO DIGITAL**




**ITEM 2,117 - MOINHO ANALÍTICO DE LABORATÓRIO QUIMIS Q298A21**



**ITEM 2,118 - ESTOJO DE ANÁLISE PH/CL GENCO**



**ITEM 2,119 - DURÔMETRO PORTÁTIL**




**ITENS 2,120 / 2,121 - TERMÔMETROS DE VIDRO INCOTERM**



**ITEM 2,122 - PH METRO DIGITAL HACH PH-31**



**ITEM 2,123 - BANHO MARIA DE LABORATÓRIO QUIMIS 334.13**



**ITEM 2,124 - GABINETE E TAMPO EM FÓRMICA COR BRANCO 3 PORTAS E 15 GAVETAS**






**ITEM 2,125 - ITENS DIVERSOS PARA LABORATÓRIO**



**ITEM 2,126 - POTES PLÁSTICOS DIVERSOS TAMANHOS E CORES**



ITEM 2,127 - KIT TESTE CLORO LIVRE HACH CN-66



ITEM 2,129 - AGITADOR MAGNÉTICO QUIMIS Q2611



**ITEM 2,129 - MOINHO ANALÍTICO BÁSICO IKA A11**



**ITEM 2,130 - BOMBA DE VÁCUO BIOMECC ECO 260 LAB**



**ITEM 2,131 - MINI-INCUBADORA PARA INDICADOR BIOLÓGICO**



**ITEM 2,132 - POTES PLÁSTICOS E VIDRAÇARIAS DIVERSOS TAMANHOS E CORES**



**ITEM 2,132 - POTES PLÁSTICOS E VIDRAÇARIAS DIVERSOS TAMANHOS E CORES**



**ITEM 2,133 - EXTINTOR DE PÓ QUÍMICO**



**ITEM 2,134 - CALCULADORA Trena E MOUSE SEM FIO**



**ITEM 2,135 - RELÓGIO DE PONTO CONTROL ID**



**ITENS 2,136 / 2,137 - BANCO BAÚ EM INOX E LUMINÁRIA DE EMERGÊNCIA FOXLUX**



**ITEM 2,138 - LIXEIRA EM INOX**



**ITEM 2,138 - LIXEIRA EM INOX**





**ITEM 2,139 - BEBEDOURO INDUSTRIAL EM INOX KTN KS 60/2**



**ITEM 2,140 - EXTINTOR DE ÁGUA**



**ITEM 2,141 - MESAS DE REFEITORIO 10 LUGARES**



**ITEM 2,142 - VENTILADOR DE PAREDE VENTISILVA**



**ITEM 2,142 - VENTILADOR DE PAREDE VENTISILVA**



**ITEM 2,143 - MICROONDAS BRASTEMP MAXI**



**ITEM 2,144 - BEBEDOURO INDUSTRIAL EM INOX KTN KS 60/2**



**ITENS 2,145 / 2,146 - BANHO MARIA EM INOX COTHERM E FOGÃO CONSUL ERVA DOCE 4 BOCAS**



**ITENS 2,147 / 2,148 - GABINETE EM FÓRMICA TAMPO EM FIBRA 3 PORTAS E 4 GAVETAS E REFRIGERADOR CONSUL CRD36 334 L**



**ITEM 2,149 - LIXEIRA PARA MATERIAIS RECICLAVEIS**



**ITEM 2,150 - CÂMERA DE SEGURANÇA**



**ITEM 2,151 - BANQUETA ALTA DE MADEIRA**



**ITEM 2,152 - CÂMERAS DE SEGURANÇA**





**ITEM 2,152 - CÂMERA DE SEGURANÇA**



**ITEM 2,152 - CÂMERA DE SEGURANÇA**



**ITEM 2,152 - CÂMERA DE SEGURANÇA**



**ITEM 2,152 - CÂMERA DE SEGURANÇA**



ITEM 2,152 - CÂMERAS DE SEGURANÇA



ITEM 2,152 - CÂMERAS DE SEGURANÇA



**ITEM 2,153 - BALANÇA DIGITAL DE BANCADA TOLEDO 3400/9**



**ITEM 2,154 - BALANÇA DIGITAL DE BANCADA TOLEDO 9094C/6**



**ITEM 2,155 - BALANÇA DIGITAL DE BANCADA TOLEDO 9094C/4**



**ITEM 2,156 - ARMÁRIO VOLANTE EM FÓRMICA 2 PORTAS**



**ITENS 2,157 / 2,158 / 2,158 / 2,159 / 2,160 / 2,161 - BANDEJAS, PENEIRAS E BECKER EM INOX E UTENSÍLIOS PLÁSTICOS E EM INOX**



**ITENS 2,162 / 2,163 / 2,167 - ESTANTE EM AÇO ESMALTADO, ARQUIVO EM FÓRMICA 4 GAVETAS E DESUMIDIFICADOR DESIDRAT**



**ITENS 2,164 / 2,165 / 2,166 - CARRINHO PORTA FERRAMENTAS FERCAR AZ, FERRAMENTAS DIVERSAS E ESCADA MULTIUSO EM ALUMÍNIO 7 DEGRAUS**



**ITENS 2,168 / 2,169 / 2,170 / 2,171 - CARRINHO METÁLICO, PLATAFORMA EM INOX, BOMBONAS PLÁSTICAS E BOMBA MANUAL DE GRAXA LUBEFER**



**ITEM 2,172 - DISPENSADOR DE FITA GOMADA CYCLOP UNI 99-2**



**ITEM 2,173 - JOGO DE PUNÇÕES E MOLDES EM INOX PARA COMPRIMIDO OVAL 22 MM (CO-11)**





**ITEM 2,173 - JOGO DE PUNÇÕES E MOLDES EM INOX PARA COMPRIMIDO OVAL 22 MM (CO-11)**



**ITEM 2,174 - JOGO DE PUNÇÕES E MOLDES EM INOX PARA COMPRIMIDO REDONDO 22 MM (CO-08/CO-05)**



**ITEM 2,174 - JOGO DE PUNÇÕES E MOLDES EM INOX PARA COMPRIMIDO REDONDO 22 MM (CO-08/CO-05)**



**ITEM 2,175 - JOGO DE PUNÇÕES E MOLDES EM INOX PARA COMPRIMIDO OVAL 18 MM (CO-03)**



**ITEM 2,175 - JOGO DE PUNÇÕES E MOLDES EM INOX PARA COMPRIMIDO OVAL 18 MM (CO-03)**



**ITEM 2,176 - JOGO DE PUNÇÕES E MOLDES EM INOX PARA COMPRIMIDO OVAL 23 MM**



**ITEM 2,176 - JOGO DE PUNÇÕES E MOLDES EM INOX PARA COMPRIMIDO OVAL 23 MM**



**ITEM 2,177 - JOGO DE PUNÇÕES E MOLDES EM INOX PARA COMPRIMIDO OVAL 18 MM (CO-10)**



**ITEM 2,177 - JOGO DE PUNÇÕES E MOLDES EM INOX PARA COMPRIMIDO OVAL 18 MM (CO-10)**



**ITEM 2,178 - JOGO DE PUNÇÕES E MOLDES EM INOX PARA COMPRIMIDO OVAL 18 MM (CO-10)**



**ITEM 2,178 - JOGO DE PUNÇÕES E MOLDES EM INOX PARA COMPRIMIDO OVAL 18 MM (CO-10)**



**ITENS 2,179 / 2,180 - JOGOS DE PUNÇÕES E MOLDES EM INOX PARA COMPRIMIDO OVAL 18 MM (CO-11)**



**ITENS 2,179 / 2,180 - JOGOS DE PUNÇÕES E MOLDES EM INOX PARA COMPRIMIDO OVAL 18 MM (CO-11)**



**ITEM 2,181 - JOGO DE PUNÇÕES E MOLDES EM INOX PARA COMPRIMIDO REDONDO 11 MM**



**ITEM 2,181 - JOGO DE PUNÇÕES E MOLDES EM INOX PARA COMPRIMIDO REDONDO 11 MM**



**ITEM 2,182 - JOGO DE PUNÇÕES E MOLDES EM INOX PARA COMPRIMIDO REDONDO 12 MM (CO-11)**





**ITEM 2,182 - JOGO DE PUNÇÕES E MOLDES EM INOX PARA COMPRIMIDO REDONDO 12 MM (CO-11)**



**ITENS 2,183 / 2,184 - JOGOS DE PUNÇÕES E MOLDES EM INOX PARA COMPRIMIDO REDONDO 12 MM (CO-10)**



**ITENS 2,183 / 2,184 - JOGOS DE PUNÇÕES E MOLDES EM INOX PARA COMPRIMIDO REDONDO 12 MM (CO-10)**



**ITEM 2,185 - JOGOS DE PUNÇÕES E MOLDES EM INOX PARA COMPRIMIDO REDONDO 13 MM**



**ITEM 2,185 - JOGOS DE PUNÇÕES E MOLDES EM INOX PARA COMPRIMIDO REDONDO 13 MM**



**ITEM 2,186 - JOGOS DE PUNÇÕES E MOLDES EM INOX PARA COMPRIMIDO OVAL 23 MM**



**ITEM 2,187 - JOGO DE PUNÇÕES EM INOX PADE ELIZABETH PARA COMPRIMIDO OVAL 21 MM**



**ITEM 2,187 - JOGO DE PUNÇÕES EM INOX PADE ELIZABETH PARA COMPRIMIDO OVAL 21 MM**



**ITEM 2,188 - JOGO DE PUNÇÕES E MOLDES EM INOX PADE ELIZABETH PARA COMPRIMIDO OVAL 21 MM**



**ITEM 2,188 - JOGO DE PUNÇÕES E MOLDES EM INOX PADE ELIZABETH PARA COMPRIMIDO OVAL 21 MM**



**ITEM 2,189 - JOGO DE PUNÇÕES EM INOX PADE ELIZABETH PARA COMPRIMIDO OVAL 21 MM**



**ITEM 2,189 - JOGO DE PUNÇÕES EM INOX PADE ELIZABETH PARA COMPRIMIDO OVAL 21 MM**



**ITEM 2,190 - JOGO DE PUNÇÕES E MOLDES EM INOX - REFUGO**



**ITEM 2,191 - MOLDES P/ ENCAPSULADORA, VÁRIAS MEDIDAS**



**ITEM 2,192 - ITENS DIVERSOS PARA PRODUÇÃO DE COMPRIMIDOS**



**ITEM 2,193 - DISPENSADOR DE FITA GOMADA CYCLOP UNI 99-2**





**ITEM 2,194 - BACIAS PLÁSTICAS RETANGULARES DIVERSOS TAMANHOS**




**ITENS 2,195 / 2,195 / 2,196 / 2,198 / 2,202 - LAVADORA DE ALTA PRESSÃO, KIT DE LIMPEZA BRASLIMPIA, BOMBONA PLÁSTICA, MANGUEIRAS, VASSOURAS, RODOS E EXTENSÕES ELÉTRICAS**



**ITENS 2,196 / 2,198 / 2,199 / 2,200 / 2,201 - KIT DE LIMPEZA BRASLIMPIA, ASPIRADORES DE ÁGUA E PÓ INDUSTRIAL E BOMBONA PLÁSTICA**



**ITENS 2,203 / 2,204 / 2,205 - CONTAINER PLÁSTICO ARAMADO 1.000 L, LAVADORA DE ALTA PRESSÃO E VENTILADOR INDUSTRIAL DE PAREDE VENTISILVA**



**ITENS 2,206 / 2,207 / 2,208 / 2,209 / 2,210 / 2,211 / 2,212 - MONITOR DE VÍDEO DELL 18,5", MICROCOMPUTADOR DELL, ESTABILIZADOR DE TENSÃO INTEC SMART 800 VA, CALCULADORA DE MESA, APARELHO TELEFÔNICO SEM FIO INTELBRÁS TS40, MESA DE ESCRITÓRIO EM FÓRMICA 2 GAVETAS E CADEIRA GIRATÓRIA**



**ITENS 2,213 / 2,214 / 2,215 / 2,216 / 2,217 - ARQUIVO METÁLICO 4 GAVETAS, MESA DE ESCRITÓRIO EM FÓRMICA 2 GAVETAS, CILINDRO DE ARGÔNIO 10 M3, ARMÁRIO ROUPEIRO METÁLICO 8 PORTAS E ITENS DIVERSOS**



**ITENS 2,218 / 2,219 / 2,220 / 2,221 / 2,225 / 2,226 - ESTANTES EM AÇO ESMALTADO, MÁQUINA DE SOLDA INVERSORA TORK IE-9250/1, LAVADORA ALTA PRESSÃO KARCHER K-330 E ITENS DIVERSOS**



**ITENS 2,222 / 2,229 / 2,230 - CARRINHO PORTA FERRAMENTAS FERCAR AZ, CAIXA METÁLICA PARA FERRAMENTAS E DIVERSAS FERRAMENTAS**



**ITENS 2,223 / 2,224 - CARRINHO PLATAFORMA EM AÇO ESMALTADO E PRENSA HIDRÁULICA MARCON 15 TON**



**ITENS 2,227 / 2,228 - ESTANTE EM AÇO ESMALTADO E ITENS DIVERSOS**



**ITENS 2,231 / 2,232 / 2,233 / 2,234 / 2,235 / 2,236 / 2,237- MARTELETE ROMPEDOR BOSCH GBH-2-24DF, ESMERILHADEIRA MAKITA GA-9020, ESMERILHADEIRA BOSCH GWS-8-115 PROFESSIONAL, SERRA TICO-TICO DE WALT DW 300-B2, SOPRADOR TÉRMICO DE WALT D26411-B2, FURADEIRA DE IMPACTO DE WALT 12 POL. E LIXADEIRA ORBITAL PNEUMÁTICA STANLEY 78-047LA**



**ITENS 2,238 / 2,239 / 2,246 - MOTOESMERIL DE BANCADA SCHULZ 6 POL. 300 W, PAINEL DE TESTE DE MOTORES E BANQUETA MÉDIA DE MADEIRA**



**ITENS 2,240 / 2,244 / 2,245 - BANCADA FECHADA FERCAR 4 PORTAS E TAMPO DE MADEIRA, CAIXA DE FERRAMENTAS FERCAR E DIVERSAS FERRAMENTAS**



**ITEM 2,241 - ROTULADORA CETRO ECONOPACK-2**



**ITENS 2,242 / 2,243 - MÁQUINA DE SOLDA MIG V8 BRASIL 195E FLEX E CILINDRO DE MISTURA PARA SOLDA MIG HORTMIG 7 M3**





**ITEM 2,247 - ROLAMENTOS E REDENTORES**




**ITEM 2,248 - FERRAMENTAS E PEÇAS DE REPOSIÇÃO**



**ITEM 2,249 - CADEIRA GIRATÓRIA COM APOIO PARA OS BRAÇOS E FURADEIRA A BATERIA DE WALT 20V MAX**



**ITEM 2,250 - CADEIRA GIRATÓRIA**



**ITEM 2,251 - VENTILADOR INDUSTRIAL DE PAREDE VENTISILVA**



**ITEM 2,252 - JOGO DE CORREIAS DIVERSAS MEDIDAS**



**ITEM 2,253 - ESCADA EXTENSIVA EM ALUMÍNIO, 16 DEGRAUS**



**ITEM 2,254 - EXTINTOR DE ÁGUA**



**ITEM 2,282 - ARQUIVO METÁLICO BAIXO 2 GAVETAS**



**ITEM 2,294 - JOGO DE PUNÇÕES E MOLDES EM INOX PARA COMPRIMIDO OVAL 21 MM**



**ITEM 2,295 - UTILITÁRIO MERCEDES BENZ SPRINTER 311 CDI 2012/2013 PLACA FCB-9331 BAÚ ALUMÍNIO**



**ITEM 2,295 - UTILITÁRIO MERCEDES BENZ SPRINTER 311 CDI 2012/2013 PLACA FCB-9331 BAÚ ALUMÍNIO**



**ITEM 2,295 - UTILITÁRIO MERCEDES BENZ SPRINTER 311 CDI 2012/2013 PLACA FCB-9331 BAÚ ALUMÍNIO**



**ITEM 2,295 - UTILITÁRIO MERCEDES BENZ SPRINTER 311 CDI 2012/2013 PLACA FCB-9331 BAÚ ALUMÍNIO**





**ITEM 2,295 - UTILITÁRIO MERCEDES BENZ SPRINTER 311 CDI 2012/2013 PLACA FCB-9331 BAÚ ALUMÍNIO**



**ITEM 2,296 - UTILITÁRIO MERCEDES BENZ SPRINTER 313 CDI STREET C 2019/2019 PLACA DMB-3732 BAÚ ALUMÍNIO**



**ITEM 2,296 - UTILITÁRIO MERCEDES BENZ SPRINTER 313 CDI STREET C 2019/2019 PLACA DMB-3732 BAÚ ALUMÍNIO**



**ITEM 2,296 - UTILITÁRIO MERCEDES BENZ SPRINTER 313 CDI STREET C 2019/2019 PLACA DMB-3732 BAÚ ALUMÍNIO**



**ITEM 2,296 - UTILITÁRIO MERCEDES BENZ SPRINTER 313 CDI STREET C 2019/2019 PLACA DMB-3732 BAÚ ALUMÍNIO**



**ITEM 2,296 - UTILITÁRIO MERCEDES BENZ SPRINTER 313 CDI STREET C 2019/2019 PLACA DMB-3732 BAÚ ALUMÍNIO**

## FÁBRICA 2



**ITEM 1,001 - CADEIRA FIXA**



**ITEM 1,002 - CADEIRA FIXA**



**ITENS 1,005 / 1,006 - EXTINTORES DE PÓ QUÍMICO E ÁGUA**



**ITEM 1,003 - PALETES DE PVC EMPILHAVEIS**



**ITEM 1,004 - CONTAINER ENGRADADO (SEM TANQUE DE PVC)**



**ITENS 1,007 / 1,008 / 1,009 / 1,010 / 1,011 / 1,012 / 1,013 / 1,014 / 1,015 / 1,016 / 1,017 - ESTANTES PORTA PALETES**



**ITENS 1,007 / 1,008 / 1,009 / 1,010 / 1,011 / 1,012 / 1,013 / 1,014 / 1,015 / 1,016 / 1,017 - ESTANTES PORTA PALETES**





**ITENS 1,007 / 1,008 / 1,009 / 1,010 / 1,011 / 1,012 / 1,013 / 1,014 / 1,015 / 1,016 / 1,017 - ESTANTES  
PORTA PALETES**



**ITENS 1,007 / 1,008 / 1,009 / 1,010 / 1,011 / 1,012 / 1,013 / 1,014 / 1,015 / 1,016 / 1,017 - ESTANTES  
PORTA PALETES**



**ITEM 1,018 - VENTILADOR DE PAREDE VENTISOL**



**ITEM 1,019 - EMPILHADEIRA ELÉTRICA PATOLADA ALPHAQUIP OPERADOR FORA**




**ITENS 1,020 / 1,021 - BANCADAS 2 NÍVEIS EM INOX ESTRUTURA ESMALTADA**



**ITEM 1,022 - BANCADA 2 NÍVEIS EM INOX ESTRUTURA ESMALTADA**



**ITEM 1,023 - CARREGADOR DE BATERIAS KMT 24V/50A 220 V / 29,4 VCC**



**ITENS 1,025 / 1,026 / 1,027 / 1,028- CARRINHOS ARAMADOS PARA TRANSPORTE DE MATERIAIS 215 L COM DIVISÓRIA DOIS NÍVEIS**




**ITENS 1,032 / 1,033 - EXTINTORES DE PÓ QUÍMICO E ÁGUA**



**ITEM 1,031 - CARREGADOR DE BATERIAS STILL NAS 24V/40A**



**ITEM 1,030 - AUTOTRANSFORMADOR 110/220 V INVERSOR 2 KVA**



**ITENS 1,037 / 1,038 - CALCULADORAS E APLICADOR DE FITA 3M**



**ITEM 1,036 - MONITOR DE VÍDEO DELL 18,5"**



**ITEM 1,035 - MICROCOMPUTADOR DELL OPTIPLEX 3060 CORE I3**



**ITEM 1,043 - CARRO TRANSPALETE HIDRÁULICO ADN 2 T**





**ITENS 1,041 / 1,042 - PALETES E CARRO TRANSPALETE**



ITENS 1,047 / 1,048 / 1,049 - EXTINTORES DE PÓ QUÍMICO E ÁGUA



**ITENS 1,040 / 1,050- ESTANTE PORTA PALETES CONFIGURAÇÃO 3 NÍVEIS 6 POSIÇÕES**



**ITEM 1,050 - VENTILADOR DE PAREDE VENTISOL**



**ITEM 1,044 - PALETE DE PVC**



**ITEM 1,045 - PALETE DE PVC EMPILHAVEL**



ITEM 1,039 - EXTINTOR DE CO2



**ITEM 1,052 - ESTANTE PORTA PALETES CONFIGURAÇÃO 3 NÍVEIS 12 POSIÇÕES**



ITEM 1,054 - BEBEDOURO TIPO PRESSÃO IBBL BAC 40





**ITEM 1,057 - ESCADA MULTIUSO EM ALUMÍNIO 3 DEGRAUS**



**ITEM 1,053 - ARMÁRIO EM AÇO MULTIUSO 16 PORTAS**



**ITENS 1,059 / 1,060 / 1,061 - MESAS MADEIRA EM MELAMINA ESTRUTURA EM AÇO**



**ITEM 1,063 - PIPOQUEIRA PHILCO RETRÔ**



**ITEM 1,064 - ENVASADORA E CONTADORA DE COMPRIMIDOS**



**ITEM 1,058 - MESA EM MELAMINA ESTRUTURA EM AÇO 4 GAVETAS**



**ITEM 1,065 - DIVERSOS CABO E TOMADAS**



**ITEM 1,068 - SELADORA MANUAL POR INDUÇÃO MB**



**ITEM 1,069 - SELADORA MANUAL POR INDUÇÃO MB**



**ITEM 1,062 - DATADOR INK JET LIMER PAK EST-040**



**ITENS 1,066 / 1,067 – MESA EM MELAMINA E CHAPAS DE VIDRO**





**ITEM 1,070 - MÁQUINA DE SORVETE / FROZEM GEL-MATIC**



**ITEM 1,024 - MEDIDOR DE TEMPERATURA E UMIDADE INCOTERM**



**ITEM 1,046 - CADEIRA TIPO BALCONISTA COM APOIO PARA OS PÉS (SEM O ENCOSTO)**



**ITENS 1,055 / 1,056 - TERMINAL INTERFONE E DISPENSER PARA COPOS PLÁSTICOS**



**ITEM 1,034 - EMPILHadeira ELÉTRICA PATOLADA STILL EXV-12 OPERADOR FORA**



**ITEM 1,079 - RELÓGIO DE PONTO CONTROL ID**



**ITEM 1,072 - BANCO EM AÇO ESMALTADO**



**ITENS 1,073 / 1,074 - CADEIRA GIRATÓRIA E MESA EM MELAMINA**



**ITEM 1,080 - ARQUIVO EM AÇO 4 GAVETAS**



**ITENS 1,075 / 1,076 / 1,077 / 1,078 - MESA EM MADEIRA, CADEIRA GIRATÓRIA, MICROCOMPUTADOR DELL E MONITOR DE VÍDEO**



**ITEM 1,081 - IMPRESSORA TÉRMICA DE ETIQUETAS ARGOX OS-214+**





**ITEM 1,082 - ARMÁRIO EM MELANINA**



**ITENS 1,083 / 1,085 – ARMÁRIO EM MADEIRA E GAVETEIRO VOLANTE**



**ITEM 1,084 - BALANÇA DE BANCADA TOLEDO PRIX**



**ITEM 1,086 - AR-CONDICIONADO SPLIT PHILCO**



**ITEM 1,090 - CONSUMÍVEIS DIVERSOS**



**ITENS 1,087 / 1,088 / 1,089 - BALANÇAS DE PRECISÃO E NOTEBOOK HP**



**ITENS 1,091 / 1,092 - PAQUÍMETRO DIGITAL E APLICADORES DE FITA 3M**



**ITEM 1,093 - CONSUMÍVEIS DIVERSOS**



**ITEM 1,094 - BANCO EM AÇO ESMALTADO**



**ITEM 1,098 - ESTANTE DE APOIO EM AÇO ESMALTADO**



**ITEM 1,097 - ARMÁRIO MULTIUSO EM AÇO 16 PORTAS**





**ITEM 1,095 - BANCO EM AÇO ESMALTADO**



**ITEM 1,096 - ARMÁRIO MULTIUSO EM AÇO 16 PORTAS**



**ITEM 1,101 - ARMÁRIO MULTIUSO EM AÇO 16 PORTAS**




**ITEM 1,099 - BANCO EM AÇO ESMALTADO**



**ITEM 1,103 - ESTANTE DE APOIO EM AÇO ESMALTADO**



**ITEM 1,102 - ARMÁRIO MULTIUSO EM AÇO 16 PORTAS**



**ITEM 1,1 - BANCO EM AÇO ESMALTADO**



**ITENS 1,104 / 1,105 / 1,106 / 1,107 - MESA EM MADEIRA, RELÓGIO DE PAREDE, QUADRO BRANCO, CALCULADORAS E CADEIRA FIXA**



**ITENS 1,108 / 1,109 - EXTINTORES DE PÓ QUÍMICO**



**ITENS 1,111 / 1,112 - CADEIRA FIXA E CARRO TRANSPALETE**





**ITEM 1,113 - MEDIDOR DE TEMPERATURA E UMIDADE INCOTERM**



**ITEM 1,114 - MEDIDOR DE TEMPERATURA E UMIDADE INCOTERM**



**ITEM 1,115 - MEDIDOR DE TEMPERATURA E UMIDADE INCOTERM**



**ITEM 1,116 - MEDIDOR DE TEMPERATURA E UMIDADE INCOTERM**



**ITEM 1,117 - MEDIDOR DE TEMPERATURA E UMIDADE INCOTERM**



**ITEM 1,118 - MEDIDOR DE TEMPERATURA E UMIDADE INCOTERM**



**ITEM 1,121 - MEDIDOR DE TEMPERATURA E UMIDADE INCOTERM**



**ITENS 1,119 / 1,120 - BALANÇA DE PISO TOLEDO E PURIFICADOR DE ÁGUA IBBL**



**ITENS 1,122 / 1,223 / 1,224 / 1,125 - CARRO TRANSPALETE E CARRINHO DIVERSOS**



**ITEM 1,126 - CARRINHO PLATAFORMA EM AÇO ESMALTADO COM CAIXAS DIVERSAS**



**ITENS 1,127 / 1,128 / 1,129 - CARRINHO COM MESA DESLIZANTE, ASPIRADOR DE PÓ EM INOX E MÁQUINA ENVASADORA**



**ITENS 1,130 / 1,131 - SELADORA TECFAG E COMPRESSOR DE AR PORTÁTIL**



**ITENS 1,132 / 1,133 / 1,134 / 1,135 / 1,136 - ASPIRADOR DE PÓ INDUSTRIAL, REGRAVADEIRAS MANUAIS, MESA EM INOX E SUPORTE DE INOX**



**ITEM 1,137 - AR-CONDICIONADO SPLIT CARRIER 22.000 BTUS**



**ITEM 1,143 - CARRINHO PARA LIMPEZA DE PISO BRALIMPIA**





**ITEM 1,144 - SOPRADOR TÉRMICO DE WALT**



**ITEM 1,142 - ASPIRADOR DE PÓ ELETROLUX GT 2000**



**ITEM 1,145 - MÁQUINA DE COLAR LACRE ECONOPACK**



**ITEM 1,156 - SOPRADOR TÉRMICO STEINEL HL 1800-E, 200 W**



**ITENS 1,139 / 1,140 / 1,146 / 1,147 / 1,148 / 1,149 / 1,150 / 1,152 - ESTANTES E CAIXAS COM MATERIAIS DIVERSOS**



**ITENS 1,141 / 1,153 / 1,154 - ESTANTE E MATERIAIS DIVERSOS**



**ITEM 1,151 - BACIAS PLÁSTICAS RETANGULARES DIVERSOS TAMANHOS**




**ITEM 1,151 - BACIAS PLÁSTICAS RETANGULARES DIVERSOS TAMANHOS**



**ITEM 1,138 - LIXEIRA PARA MATERIAIS RECICLAVEIS PAPEL / PLÁSTICO**



**ITENS 1,157 / 1,158 - MÁQUINA E FRUTEIRA EM AÇO ESMALTADO**



**ITEM 1,159 / 1,162 - ESCADA PLATAFORMA MÓVEL EM ALUMÍNIO E BANCADA EM INOX**



**ITENS 1,160 / 1,161 / 1,163 - MÁQUINA ENVASADORA INTELIMAQ, ASPIRADOR DE PÓ EM INOX E BANCADA EM INOX**



**ITENS 1,164 / 1,165- MÁQUINA SELADORA ABEMAG E ESTEIRA TRANSPORTADORA**




**ITEM 1,166 - AR-CONDICIONADO SPLIT LG 17.000 BTUS**



**ITENS 1,167 / 1,173 - DISPENSADOR DE FITA GOMADA CYKLOP E CARRINHO EM AÇO ESMALTADO**





**ITENS 1,168 / 1,177 - DISPENSADOR DE FITA GOMADA CYKLOP E BANCADA EM INOX**



**ITEM 1,175 - BANCADA EM AÇO ESMALTADO COM 2 NÍVEIS**



**ITEM 1,178 / 1,179 - ROTULADOR MAQMUNDI RL 1000 P E CAIXA DE FERRAMENTAS**




**ITEM 1,169 / 1,170 / 1,171 / 1,172 - BANCADAS EM INOX**



**ITEM 1,176 - FRUTEIRA EM AÇO ESMALTADO COM 3 CESTAS**



**ITEM 1,174 - AR-CONDICIONADO SPLIT LG 17.000 BTUS**



**ITENS 1,184 / 1,185 - CADEIRAS GIRATÓRIAS**



**ITENS 1,181 / 1,182 / 1,183 - CADEIRA FIXA E CADEIRAS GIRATÓRIAS**



**ITENS 1,186 / 1,187 / 1,188 / 1,189 - BANCADAS EM INOX**



**ITENS 1,180 / 1,192 - CADEIRAS PLÁSTICAS E FRUTEIRA EM AÇO ESMALTADO**



**ITEM 1,190 - AR-CONDICIONADO SPLIT LG 18.000 BTUS**



**ITEM 1,201 - AR-CONDICIONADO SPLIT LG 17.000 BTUS**

**ITEM 1,200 - BANCADA EM AÇO ESMALTADO****ITENS 1,192 / 1,193 / 1,194 / 1,195 / 1,203 - IMPRESSORA DATADORA MARKEM-IMAGE, CAIXA DE FERRAMENTAS, ESTEIRA TRANSPORTADORA, BANCADA EM INOX, NOBREAK E CALCULADORA**





**ITEM 1,197 / 1,198 - FRUTEIRA EM AÇO ESMALTADO E CADEIRA GIRATÓRIA**



**ITEM 1,199 - FECHADORA DE CAIXAS ROLLING FXA 60509**



**ITEM 1,202 - CADEIRA FIXA**



**ITENS 1,204 / 1,205 / 1,20 / 1,207 - ESTEIRA TRANSPORTADORA, ROTULADOR MAQQMUNDI, BANCADA EM INOX E CAIXA DE FERRAMENTAS**



**ITENS 1,208 / 1,210- ENVASADORA DE COMPRIMIDOS TECFAG E ESCADA PLATAFORMA EM AÇO ESMALTADO**



**ITEM 1,209 - CONJUNTO ESTEIRA TRANSPORTADORA**



**ITENS 1,211 / 1,212 - BANCADAS EM INOX**



**ITEM 1,214 - ESTEIRA TRANSPORTADORA ABEMAG EM INOX / PVC**



**ITEM 1,213 - MÁQUINA SELADORA ABEMAG**



**ITEM 1,215 - AR-CONDICIONADO SPLIT LG 18.000 BTUS**



**ITEM 1,216 - CAIXA DE FERRAMENTAS**



**ITEM 1,217 - RESERVATÓRIO DE AR COMPRIMIDO**



**ITENS 1,218 / 1,219 - COMPRESSORES DE AR**



**ITENS 1,220 / 1,221 - CAÇAMBA EM PEAD PARA LIXO**



**ITEM 1,222 - PALETES PLÁSTICOS EMPILHÁVEIS**



**ITEM 1,224 - PEÇAS PARA PORTA PALLET**





**ITEM 1,223 - EXTINTOR DE ÁGUA**



**ITEM 1,071 - CADEIRAS PVC**



ITEM 1,395 - PAINEL DE ALARME SETORIZADO LUXTRON LUX ALARME 12 L



**ITEM 1,394 - ESCADA MULTIUSO EM ALUMÍNIO 5 DEGRAUS**



**ITEM 1,667 - REFRIGERADOR BRASTEMP CLEAN 340**



**ITEM 1,668 - PIA EM INOX GABINETE EM FÓRMICA BONNATO 2 PORTAS E 3 GAVETAS**



**ITEM 1,669 - ARMÁRIO SUSPENSO DE CANTO EM FÓRMICA 3 PORTAS**



**ITEM 1,670 - PURIFICADOR DE ÁGUA IBBL IMAGINARE COMPRESSOR**



**ITEM 1,671 - TORNEIRA COM FILTRO LORENZETTI ACQUA BELLA**



**ITEM 1,672 - BANHO MARIA DUPLO EM INOX MARCHESONI ESTRUTURA METÁLICA DE APOIO**



**ITEM 1,673 - MICROONDAS PANASONIC NN-ST252W**



**ITEM 1,674 - MICROONDAS ELECTROLUX MEF-30**



**ITEM 1,675 - AR-CONDICIONADO SPLIT CARRIER 22.000 BTUS**





**ITEM 1,676 - BANQUETAS ALTAS DE MADEIRA**



**ITENS 1,677 / 1,678- MESAS DE REFEITÓRIO ESCAMOTEÁVEL 6 LUGARES**



**ITENS 1,679 / 1,680 - MESA DE VIDRO TRANSPARENTE E CADEIRAS FIXAS**



**ITENS 1,681 / 1,682 - MESA DE VIDRO TRANSLÚCIDO E CADEIRAS PLÁSTICAS**



**ITEM 1,683 - CADEIRA GIRATÓRIA**



**ITENS 1,684 / 1,685 - RACK EM FÓRMICA 1 PRATELEIRA E 2 PORTAS DE CORRER E  
CONVERSOR DIGITAL POSITIVO STB-2342**



**ITEM 1,686 - TV LCD PANASONIC 50"**



**ITEM 1,687 - CÂMERA DE SEGURANÇA**



**ITEM 1,688 - CÂMERA DE SEGURANÇA**



**ITEM 1,688 - CÂMERA DE SEGURANÇA**



**ITEM 1,689 - SENSOR INFRAVERMELHO INTELBRÁS IVP 4101 PET SMART**



**ITEM 1,689 - SENSOR INFRAVERMELHO INTELBRÁS IVP 4101 PET SMART**



**ITENS 1,689 / 1,690 - SENSORES INFRAVERMELHO INTELBRÁS IVP 4101 PET SMART E ECP VISORY RF SAW**



**ITEM 1,690 - SENSOR INFRAVERMELHO ECP VISORY RF SAW**




**ITEM 1,690 - SENSOR INFRAVERMELHO ECP VISORY RF SAW**






**ITEM 1,691 - ESCADA EXTENSIVA EM ALUMÍNIO, 16 DEGRAUS**



**ITEM 1,692 - DIVISORIA DE MADEIRA COM PORTA E 2 VIDROS FIXOS**



**ITEM 1,692 - DIVISORIA DE MADEIRA COM PORTA E 2 VIDROS FIXOS**



**ITEM 1,692 - DIVISORIA DE MADEIRA COM PORTA E 2 VIDROS FIXOS**



**ITEM 1,693 - MESA DE ESCRITÓRIO EM MADEIRA 2 GAVETAS**



**ITEM 1,694 - ARMÁRIO METÁLICO 2 PORTAS**



**ITENS 1,695 / 1,696 - LONGARINA 3 LUGARES ASSENTOS E ENCOSTOS EM PLÁSTICO E CADEIRAS PLÁSTICAS**



**ITEM 1,697 - BANCO DE JARDIM DE PLÁSTICO 3 LUGARES**



**ITEM 1,698 - TOTEM SUPORTE PARA ALCOOL**



**ITEM 1,699 - TRANSFORMADOR DE FORÇA LUX TRAF0 15 KVA**



**ITEM 1,700 - TECLADO PARA CENTRAL DE ALARME INTELBRÁS XAT 4000 LCD**



**ITENS 1,701 / 1,702 / 1,703 - ARMÁRIO SUSPENSO DE CANTO EM FÓRMICA 2 PORTAS, ARMÁRIO SUSPENSO EM FÓRMICA 1 PORTA E GABINETE DE CANTO EM FÓRMICA 4 PORTAS E 4 GAVETAS**



**ITENS 1,704 / 1,705 - MESA DE ESCRITÓRIO EM FÓRMICA SEM GAVETAS E CADEIRA PLÁSTICA**





**ITEM 1,706 - PIA EM INOX 1 CUBA GABINETE EM FÓRMICA 2 PORTAS E 3 GAVETAS**



**ITENS 1,707 / 2,297 - VASSOURAS E RODOS DIVERSOS E KIT DE LIMPEZA BRASLIMPIA**




**ITEM 1,708 - BOMBONA PLÁSTICA**



**ITEM 1,709 - PLATAFORMA METALICA ARAMADA BAIXA**



**ITENS 1,710 / 1,711 / 1,712 / 1,713 / 1,714 / 1,715 - ESTAÇÃO DE TRABALHO "L" EM MADEIRA SEM GAVETAS, GAVETEIRO EM MADEIRA 2 GAVETAS E 1 GAVETÃO, IMPRESSORA TÉRMICA DE ETIQUETAS ARGOX 0S-214, MONITOR DE VÍDEO DELL 18,5", MICROCOMPUTADOR DELL INSPIRON 3647 E CADEIRA GIRATÓRIA**



**ITENS 1,716 / 1,717 / 1,718 / 1,719 / 1,720 - ESTAÇÕES DE TRABALHO EM MADEIRA SEM GAVETAS, GAVETEIRO EM MADEIRA 2 GAVETAS E 1 GAVETÃO E CADEIRAS GIRATÓRIAS**



**ITEM 1,721 - KIT MINI PC DELL OPTIFLEX 3060 CORE I5 E MONITOR DE VÍDEO 21,5"**



**ITEM 1,722 - AR-CONDICIONADO SPLIT LG 24.000 BTUS**



**ITENS 1,723 / 1,724 / 1,725 / 1,726 - MESA DE REUNIÃO EM MADEIRA ARTERRA E CADEIRAS GIRATÓRIAS**



**ITENS 1,727 / 1,728 / 1,729 / 1,730 - ARMÁRIOS EM MADEIRA ARTERRA 2 PORTAS E TV LED PANASONIC 42"**



**ITENS 1,731 / 1,732 - GAVETEIRO EM MADEIRA ARTERRA 2 GAVETAS E 1 GAVETÃO E MESA DE ESCRITÓRIO EM MADEIRA 2 GAVETAS**



**ITEM 1,733 - RACK PADRÃO 42U 19" PORTA C/ VIDRO**





**ITENS 1,734 / 1,735 / 1,736 / 1,737 / 1,738 / 1,739 - SWITCH TP LINK TL-SF1024, SISTEMA DE MONITORAMENTO INTELBRÁS 16 CÂMERAS, NOBREAK APC SRT8KXLT/10KXLT, NOBREAK AUTRUM 3U48 3,0 KVA, NOBREAK SMS 3,0 KVA E MONITOR DE VÍDEO AOC 18,5"**



**ITEM 1,740 - ACCESS POINT UBITQUI UNIFI1.300 MPBS**



**ITEM 1,743 - CENTRAL DE ALARME INTELBRÁS AMT 4010**



**ITEM 2,257 - APARELHOS TELEFÔNICOS IP INTELBRÁS TIP125I**



**ITEM 2,258 - APARELHOS TELEFÔNICOS IP INTELBRÁS TIP125I**



**ITENS 2,259 / 2,260 - APARELHOS TELEFÔNICOS IP INTELBRÁS TIP125I E LITE**



**ITENS 2,261 / 2,262 / 2,263 / 2,264 / 2,265 / 2,266 - POLTRONAS EM TECIDO 1 LUGAR, MESAS DE CENTRO EM MADEIRA, APARADOR EM MADEIRA E QUADRO DE DECORAÇÃO**



**ITENS 2,267 / 2,268 - RACK PADRÃO HUB ATTIC 6U 19" PORTA COM VIDRO E RACK PADRÃO SMS 12U 19" PORTA COM VIDRO**



**ITENS 2,269 / 2,270 / 2,271 / 2,272 - RELÓGIO DE PONTO TOP DATA VOUX CARD, SWITCH INTELBRÁS SF 900 POE E LEITORES DE CÓDIGO DE BARRAS 2D**



**ITEM 2,273 - CABOS DIVERSOS**



**ITENS 2,274 / 2,275 - CONTROLADORES DE ACESSO BIOMÉTRICO AUTOMATIZA**



**ITEM 2,276 - CONTROLADOR DE ACESSO BIOMÉTRICO INTELBRÁS LE 311E**



**ITEM 2,277 - BATERIA 12 V**



**ITEM 2,278 - ACIONADOR DE ALARME INTELBRÁS AS2010**





**ITEM 2,279 - CATRACA**



**ITEM 2,280 - BEBEDOURO DE PRESSÃO EM INOX IBBL**



**ITEM 2,281 - ACCESS POINT UBITIQI UNIFI 1.300 MPBS**



**ITEM 2,292 - ESCADA EXTENSIVEL DE ALUMÍNIO 13X2 DEGRAUS**



**ITEM 2,293 - ASPIRADOR DE PÓ KARCHER VC 5100**

**EXCELENTÍSSIMO SENHOR DOUTOR JUIZ DE DIREITO DA 1ª VARA DE FALÊNCIAS E RECUPERAÇÕES JUDICIAIS DO FORO CENTRAL CÍVEL DA COMARCA DE SÃO PAULO/SP**

**Processo nº 1035022-98.2020.8.26.0100**

**Falência**

**AJ RUIZ CONSULTORIA EMPRESARIAL S.A.**, Administradora Judicial nomeada nos autos da Falência de **Grupo NCS**, por suas procuradoras, vem respeitosamente à presença de V. Excelência, **requerer a juntada dos anexos referidos na manifestação de fls. 6565 (anexos do *Laudo de Avaliação* e do *Auto de Arrecadação*).**

Sendo o que nos cumpria, esta Administradora Judicial se coloca à disposição deste D. Juízo e I. Serventia para quaisquer esclarecimentos que se façam necessários.

Termos em que  
Pede deferimento.

São Paulo, 24 de outubro de 2022.

**JOICE RUIZ BERNIER**  
**OAB/SP 126.769**

**ALINE TURCO**  
**OAB/SP 289.611**

# ANEXOS

- ***AUTO DE ARRECADAÇÃO DE FLS. 6567***
- ***LAUDO DE AVALIAÇÃO DE FLS. 6568/6642***

# **ANEXOS**

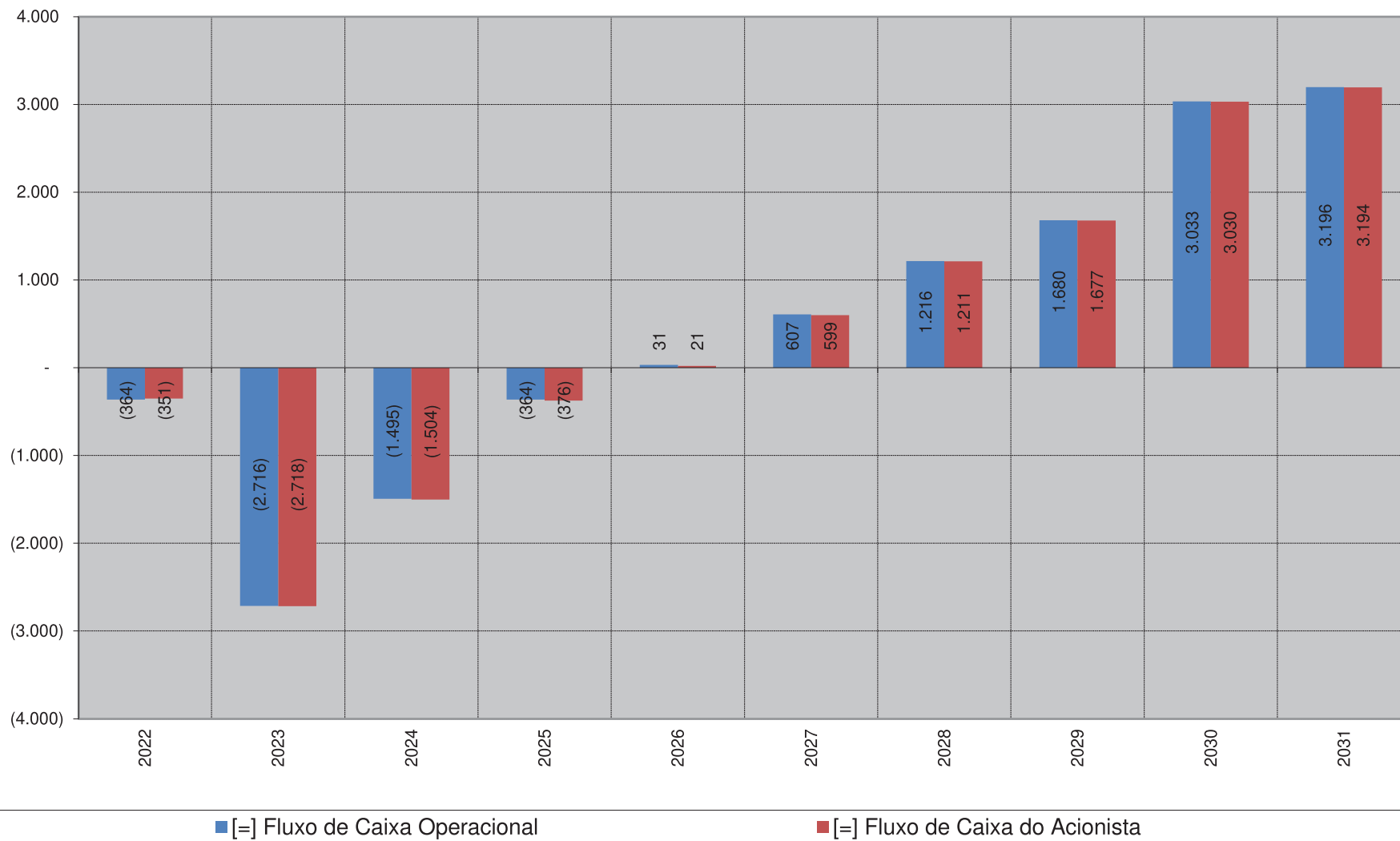
## **NCS SUPLEMENTOS S.A.**



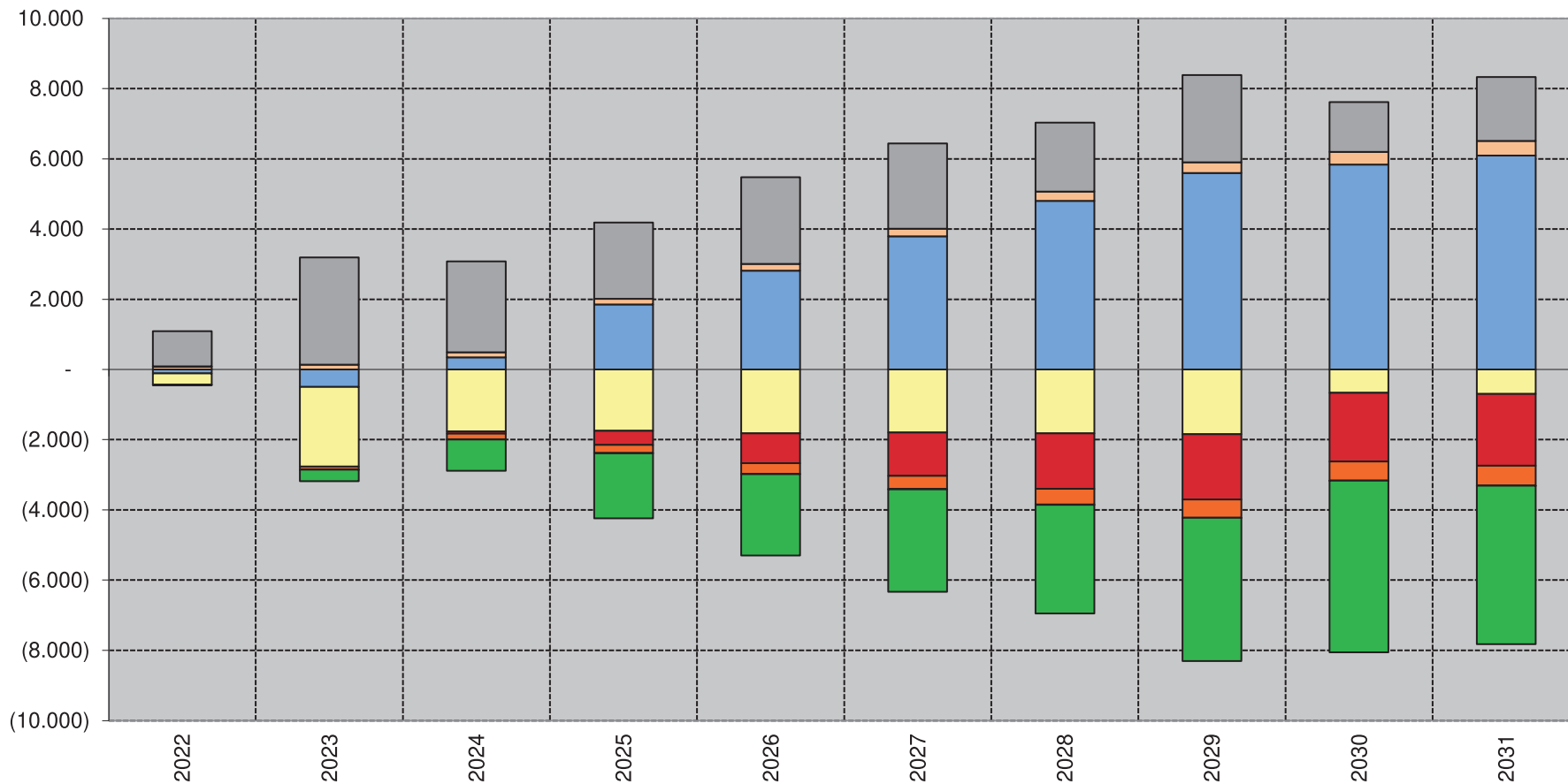
## **FLUXOS DE CAIXA PROJETADOS**

Fluxo de caixa - NCS SUPLEMENTOS S.A.	2.022	2.023	2.024	2.025	2.026	2.027	2.028	2.029	2.030	2.031
<b>R\$ Reais mil (constantes)</b>										
Receitas Operacionais Brutas (líquida de dev/canc)	403	5.594	10.097	14.601	19.105	23.608	28.112	32.616	34.247	35.959
Deduções de Vendas	(82)	(1.135)	(2.048)	(2.962)	(3.876)	(4.789)	(5.703)	(6.617)	(6.947)	(7.295)
Receitas Operacionais Líquidas	321	4.459	8.049	11.639	15.229	18.819	22.409	25.999	27.299	28.664
Resultado Bruto	15	338	1.653	3.564	4.978	6.405	7.866	9.150	9.608	10.088
Despesas operacionais	(129)	(838)	(1.308)	(1.715)	(2.167)	(2.616)	(3.066)	(3.556)	(3.770)	(3.993)
Resultado Operacional	(114)	(500)	345	1.849	2.811	3.789	4.800	5.594	5.838	6.095
[+] Depreciação e amortização	77	136	148	166	191	224	264	309	360	413
Resultado antes juros, imp. e deprec (EBITDA)	(37)	(364)	493	2.015	3.002	4.012	5.063	5.903	6.198	6.508
Margem EBITDA Empresa	-11,4%	-8,2%	6,1%	17,3%	19,7%	21,3%	22,6%	22,7%	22,7%	22,7%
[=] Variação Necessidade Capital Giro	(321)	(2.262)	(1.767)	(1.746)	(1.822)	(1.794)	(1.817)	(1.846)	(665)	(698)
[=] Fluxo de caixa da atividade	(358)	(2.626)	(1.274)	269	1.181	2.219	3.247	4.056	5.533	5.810
[-] Pagamento IRPJ/CSSL	-	-	(60)	(400)	(846)	(1.236)	(1.583)	(1.856)	(1.954)	(2.041)
[-] Investimentos Imobilizados	(6)	(89)	(161)	(233)	(305)	(376)	(448)	(520)	(546)	(573)
[-] Investimentos Intangíveis	-	-	-	-	-	-	-	-	-	-
[=] Fluxo de Caixa Operacional	(364)	(2.716)	(1.495)	(364)	31	607	1.216	1.680	3.033	3.196
Margem FCFF	-113,4%	-60,9%	-18,6%	-3,1%	0,2%	3,2%	5,4%	6,5%	11,1%	11,1%
[=] Fluxo de caixa operacional	(364)	(2.716)	(1.495)	(364)	31	607	1.216	1.680	3.033	3.196
[+] Recebto juros aplicações financeiras de caixa	13	(2)	(9)	(12)	(10)	(7)	(5)	(4)	(3)	(1)
[=] Fluxo de Caixa do Acionista	(351)	(2.718)	(1.504)	(376)	21	599	1.211	1.677	3.030	3.194
Margem FCFE	-109,4%	-60,9%	-18,7%	-3,2%	0,1%	3,2%	5,4%	6,4%	11,1%	11,1%
[+] Integralizacao de capital ou reservas	999	3.053	2.585	2.173	2.469	2.427	1.969	2.487	1.419	1.821
[-] Pagamento de dividendos	(10)	(328)	(892)	(1.850)	(2.317)	(2.920)	(3.099)	(4.083)	(4.887)	(4.513)
[=] Fluxo de caixa final	637	8	189	(53)	173	106	81	81	(438)	502
[+] Disponível + aplicações (inicial)	-	637	645	834	781	954	1.060	1.141	1.222	785
[=] Disponível + Aplicações (final)	637	645	834	781	954	1.060	1.141	1.222	785	1.287

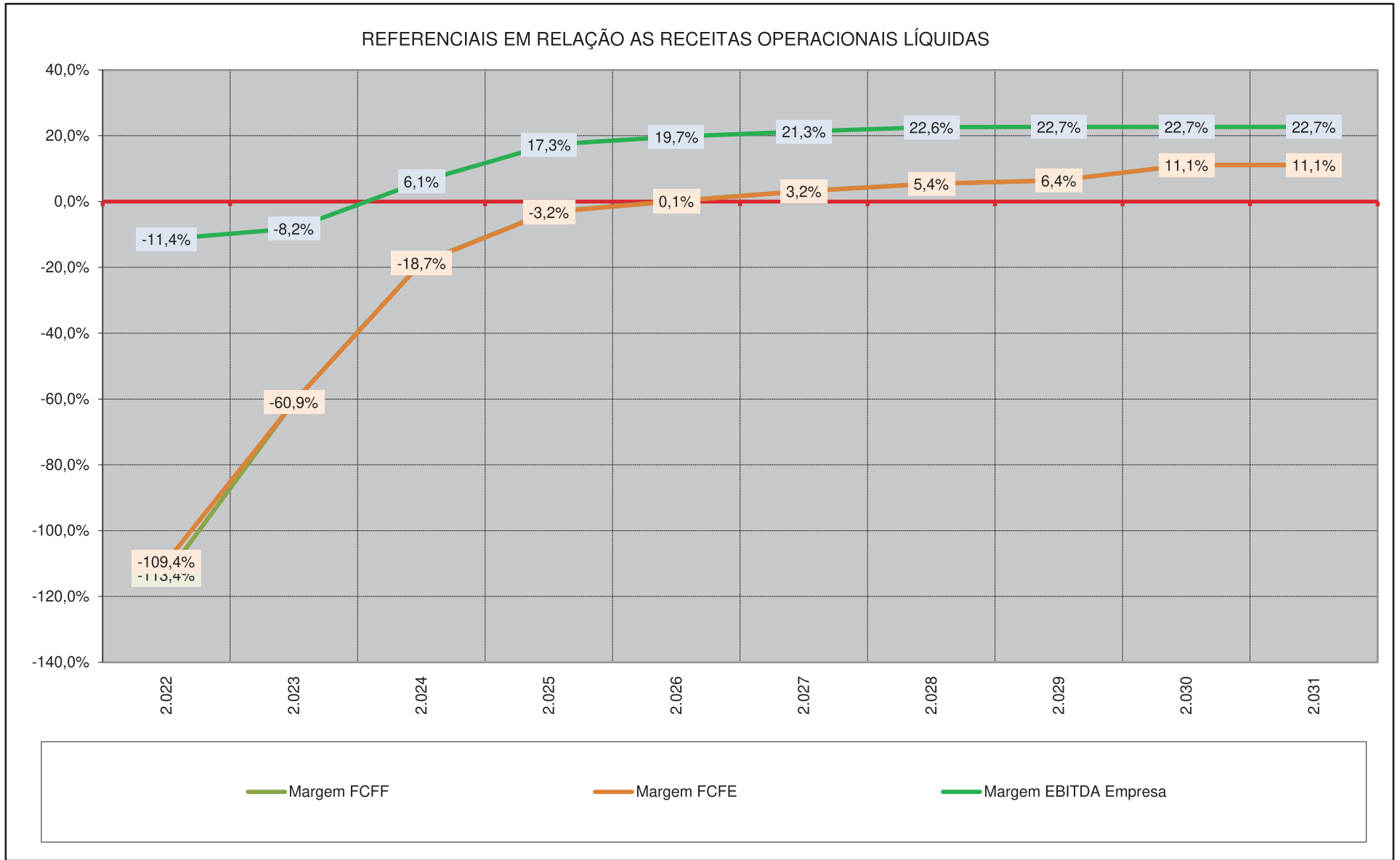
### FLUXOS DE CAIXA OPERACIONAL E DO ACIONISTA



## FORMAÇÃO DE CAIXA



- Resultado operacional
- Variação da Necessidade de Capital de Giro
- Investimentos
- Resultado não operacional
- Pagamento de dividendos para cotistas
- Depreciação e Amortização
- Pagamentos de impostos - IRPJ/CSSL
- Aplicações/Empréstimos tomados e concedidos
- Integralização de capital



# DEMONSTRATIVOS DE RESULTADOS PROJETADOS

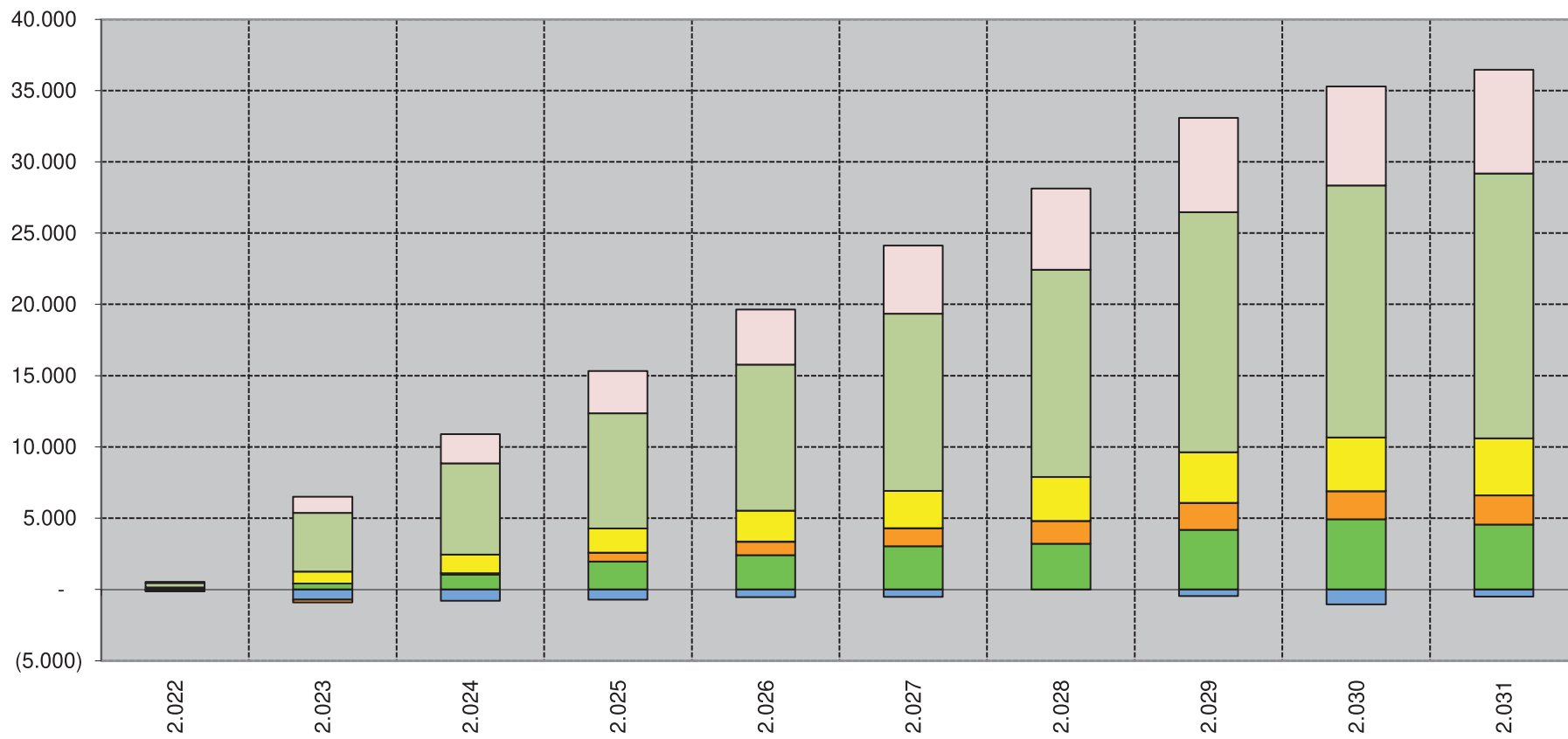
Demonstração de Resultado - NCS SUPLEMENTOS S.A	2.022	2.023	2.024	2.025	2.026	2.027	2.028	2.029	2.030	2.031
<b>R\$ Reais mil (constantes)</b>										
Revenda Mercadoria Tributada	0	0	0	0	0	0	0	0	0	0
Revenda p/ALC e ZFM SEM Suframa	0	0	0	0	0	0	0	0	0	0
203 - Revenda p/Entrega Futura	0	0	0	0	0	0	0	0	0	0
Revenda Merc.Subs.Tributária	0	0	0	0	0	0	0	0	0	0
Serviços de Industr p/ Terceiros	0	0	0	0	0	0	0	0	0	0
Descontos concedidos	0	0	0	0	0	0	0	0	0	0
Outras Receitas	413	5.730	10.343	14.957	19.570	24.183	28.797	33.410	35.080	36.834
Devoluções e cancelamentos	-10	-136	-246	-356	-465	-575	-685	-794	-834	-876
<b>Receitas Operacionais Brutas (líquida de dev/cancelam</b>	<b>403</b>	<b>5.594</b>	<b>10.097</b>	<b>14.601</b>	<b>19.105</b>	<b>23.608</b>	<b>28.112</b>	<b>32.616</b>	<b>34.247</b>	<b>35.959</b>
[ - ] Impostos Diretos	0	0	0	0	0	0	0	0	0	0
[ - ] Impostos Diretos ICMS ST	-9	-121	-218	-315	-412	-510	-607	-704	-739	-776
[ - ] Impostos Diretos IPI	-0	-1	-2	-3	-4	-5	-6	-7	-8	-8
[ - ] Impostos Diretos ICMS	-36	-495	-894	-1.293	-1.692	-2.091	-2.489	-2.888	-3.033	-3.184
[ - ] Impostos Diretos PIS	-7	-92	-167	-241	-315	-390	-464	-538	-565	-593
[ - ] Impostos Diretos COFINS	-31	-425	-767	-1.110	-1.452	-1.794	-2.137	-2.479	-2.603	-2.733
<b>Deduções de Vendas</b>	<b>-82</b>	<b>-1.135</b>	<b>-2.048</b>	<b>-2.962</b>	<b>-3.876</b>	<b>-4.789</b>	<b>-5.703</b>	<b>-6.617</b>	<b>-6.947</b>	<b>-7.295</b>
<b>Receitas Operacionais Líquidas</b>	<b>321</b>	<b>4.459</b>	<b>8.049</b>	<b>11.639</b>	<b>15.229</b>	<b>18.819</b>	<b>22.409</b>	<b>25.999</b>	<b>27.299</b>	<b>28.664</b>
[ - ] Custos das Mercadorias Vendidas	-263	-3.532	-5.482	-6.921	-8.786	-10.640	-12.465	-14.441	-15.163	-15.922
[ - ] Custos com Mão de Obra Direta	-3	-42	-65	-83	-105	-127	-149	-172	-181	-190
[ - ] Outros Custos Diretos	-9	-118	-183	-231	-294	-356	-417	-483	-507	-532
[ - ] Custos Comerciais	-32	-429	-665	-840	-1.066	-1.291	-1.513	-1.753	-1.840	-1.932
[ - ] Bonificações Recebidas/Efetuada	0	0	0	0	0	0	0	0	0	0
[ - ] Descontos Obtidos	0	0	0	0	0	0	0	0	0	0
[ - ] Variação Cambial s/ Importações	0	0	0	0	0	0	0	0	0	0
<b>Custos Diretos</b>	<b>-306</b>	<b>-4.121</b>	<b>-6.396</b>	<b>-8.075</b>	<b>-10.251</b>	<b>-12.414</b>	<b>-14.543</b>	<b>-16.849</b>	<b>-17.691</b>	<b>-18.576</b>
<b>Resultado Bruto</b>	<b>15</b>	<b>338</b>	<b>1.653</b>	<b>3.564</b>	<b>4.978</b>	<b>6.405</b>	<b>7.866</b>	<b>9.150</b>	<b>9.608</b>	<b>10.088</b>
[ - ] Despesas de Pessoal de Administração	-24	-332	-548	-732	-933	-1.130	-1.324	-1.534	-1.611	-1.691
[ - ] Despesas com RJ	0	0	0	0	0	0	0	0	0	0
[ - ] Despesas Impostos e Taxas	-2	-27	-44	-59	-75	-91	-107	-124	-130	-137
[ - ] Despesas de Administração (G&A)	-22	-298	-493	-657	-838	-1.015	-1.190	-1.378	-1.447	-1.519
[ - ] Despesas Gerais Diversas	-3	-46	-75	-101	-128	-156	-182	-211	-222	-233
[+/-] Resultado Venda Ativos	0	0	0	0	0	0	0	0	0	0
[+/-] Recuperações/Perdas Diversas/Não Recorrentes	0	0	0	0	0	0	0	0	0	0
[+/-] Outras Receitas/Despesas Não Operacionais	0	0	0	0	0	0	0	0	0	0
[ - ] Despesas Depreciações	-77	-136	-148	-166	-191	-224	-264	-309	-360	-413
[ - ] Despesas Amortização	0	0	0	0	0	0	0	0	0	0
[ - ] Despesas indedutíveis	0	0	0	0	0	0	0	0	0	0
[ - ] Créditos de PIS/COFINS sobre Despesas	0	0	0	0	0	0	0	0	0	0
<b>Despesas operacionais</b>	<b>-129</b>	<b>-838</b>	<b>-1.308</b>	<b>-1.715</b>	<b>-2.167</b>	<b>-2.616</b>	<b>-3.066</b>	<b>-3.556</b>	<b>-3.770</b>	<b>-3.993</b>
<b>Resultado Operacional</b>	<b>-114</b>	<b>-500</b>	<b>345</b>	<b>1.849</b>	<b>2.811</b>	<b>3.789</b>	<b>4.800</b>	<b>5.594</b>	<b>5.838</b>	<b>6.095</b>
[+/-] Receitas/Despesas Financeiras Dívidas	13	-2	-9	-12	-10	-7	-5	-4	-3	-1
<b>Resultado Não Operacional</b>	<b>13</b>	<b>-2</b>	<b>-9</b>	<b>-12</b>	<b>-10</b>	<b>-7</b>	<b>-5</b>	<b>-4</b>	<b>-3</b>	<b>-1</b>
<b>Resultado Antes do IR/CSSL</b>	<b>-101</b>	<b>-502</b>	<b>336</b>	<b>1.837</b>	<b>2.801</b>	<b>3.781</b>	<b>4.794</b>	<b>5.590</b>	<b>5.835</b>	<b>6.093</b>
[ - ] Provisão IRPJ/CSSL	53	194	-97	-605	-932	-1.264	-1.608	-1.878	-1.961	-2.048
<b>Resultado Líquido após IR/CSSL</b>	<b>-48</b>	<b>-308</b>	<b>239</b>	<b>1.232</b>	<b>1.869</b>	<b>2.517</b>	<b>3.187</b>	<b>3.712</b>	<b>3.875</b>	<b>4.045</b>
[ - ] Provisão para dividendos	-16	-412	-1.031	-1.954	-2.409	-3.033	-3.199	-4.185	-4.925	-4.553
<b>[=] Resultado retido do período</b>	<b>-64</b>	<b>-720</b>	<b>-791</b>	<b>-722</b>	<b>-539</b>	<b>-516</b>	<b>-13</b>	<b>-472</b>	<b>-1.050</b>	<b>-508</b>

Demonstração de Resultado - NCS SUPLEMENTOS S.A	2.022	2.023	2.024	2.025	2.026	2.027	2.028	2.029	2.030	2.031
<b>Análise vertical</b>										
Revenda Mercadoria Tributada	0,0%	0,0%	0,0%	0,0%	0,0%	0,0%	0,0%	0,0%	0,0%	0,0%
Revenda p/ALC e ZFM SEM Suframa	0,0%	0,0%	0,0%	0,0%	0,0%	0,0%	0,0%	0,0%	0,0%	0,0%
203 - Revenda p/Entrega Futura	0,0%	0,0%	0,0%	0,0%	0,0%	0,0%	0,0%	0,0%	0,0%	0,0%
Revenda Merc.Subs.Tributária	0,0%	0,0%	0,0%	0,0%	0,0%	0,0%	0,0%	0,0%	0,0%	0,0%
Serviços de Industr p/ Terceiros	0,0%	0,0%	0,0%	0,0%	0,0%	0,0%	0,0%	0,0%	0,0%	0,0%
Descontos concedidos	0,0%	0,0%	0,0%	0,0%	0,0%	0,0%	0,0%	0,0%	0,0%	0,0%
Outras Receitas	102,4%	102,4%	102,4%	102,4%	102,4%	102,4%	102,4%	102,4%	102,4%	102,4%
Devoluções e cancelamentos	-2,4%	-2,4%	-2,4%	-2,4%	-2,4%	-2,4%	-2,4%	-2,4%	-2,4%	-2,4%
<b>Receitas Operacionais Brutas (líquida de dev/cancelam</b>	<b>100,0%</b>	<b>100,0%</b>	<b>100,0%</b>	<b>100,0%</b>	<b>100,0%</b>	<b>100,0%</b>	<b>100,0%</b>	<b>100,0%</b>	<b>100,0%</b>	<b>100,0%</b>
[ - ] Impostos Diretos	0,0%	0,0%	0,0%	0,0%	0,0%	0,0%	0,0%	0,0%	0,0%	0,0%
[ - ] Impostos Diretos ICMS ST	-2,2%	-2,2%	-2,2%	-2,2%	-2,2%	-2,2%	-2,2%	-2,2%	-2,2%	-2,2%
[ - ] Impostos Diretos IPI	0,0%	0,0%	0,0%	0,0%	0,0%	0,0%	0,0%	0,0%	0,0%	0,0%
[ - ] Impostos Diretos ICMS	-8,9%	-8,9%	-8,9%	-8,9%	-8,9%	-8,9%	-8,9%	-8,9%	-8,9%	-8,9%
[ - ] Impostos Diretos PIS	-1,7%	-1,7%	-1,7%	-1,7%	-1,7%	-1,7%	-1,7%	-1,7%	-1,7%	-1,7%
[ - ] Impostos Diretos COFINS	-7,6%	-7,6%	-7,6%	-7,6%	-7,6%	-7,6%	-7,6%	-7,6%	-7,6%	-7,6%
<b>Deduções de Vendas</b>	<b>-20,3%</b>	<b>-20,3%</b>	<b>-20,3%</b>	<b>-20,3%</b>	<b>-20,3%</b>	<b>-20,3%</b>	<b>-20,3%</b>	<b>-20,3%</b>	<b>-20,3%</b>	<b>-20,3%</b>
<b>Receitas Operacionais Líquidas</b>	<b>79,7%</b>	<b>79,7%</b>	<b>79,7%</b>	<b>79,7%</b>	<b>79,7%</b>	<b>79,7%</b>	<b>79,7%</b>	<b>79,7%</b>	<b>79,7%</b>	<b>79,7%</b>
[ - ] Custos das Mercadorias Vendidas	-65,1%	-63,1%	-54,3%	-47,4%	-46,0%	-45,1%	-44,3%	-44,3%	-44,3%	-44,3%
[ - ] Custos com Mão de Obra Direta	-0,8%	-0,8%	-0,6%	-0,6%	-0,5%	-0,5%	-0,5%	-0,5%	-0,5%	-0,5%
[ - ] Outros Custos Diretos	-2,2%	-2,1%	-1,8%	-1,6%	-1,5%	-1,5%	-1,5%	-1,5%	-1,5%	-1,5%
[ - ] Custos Comerciais	-7,9%	-7,7%	-6,6%	-5,8%	-5,6%	-5,4%	-5,4%	-5,4%	-5,4%	-5,4%
[ - ] Bonificações Recebidas/Efetuadas	0,0%	0,0%	0,0%	0,0%	0,0%	0,0%	0,0%	0,0%	0,0%	0,0%
[ - ] Descontos Obtidos	0,0%	0,0%	0,0%	0,0%	0,0%	0,0%	0,0%	0,0%	0,0%	0,0%
[ - ] Variação Cambial s/ Importações	0,0%	0,0%	0,0%	0,0%	0,0%	0,0%	0,0%	0,0%	0,0%	0,0%
<b>Custos Diretos</b>	<b>-76,0%</b>	<b>-73,7%</b>	<b>-63,3%</b>	<b>-55,3%</b>	<b>-53,7%</b>	<b>-52,6%</b>	<b>-51,7%</b>	<b>-51,7%</b>	<b>-51,7%</b>	<b>-51,7%</b>
<b>Resultado Bruto</b>	<b>3,7%</b>	<b>6,0%</b>	<b>16,4%</b>	<b>24,4%</b>	<b>26,1%</b>	<b>27,1%</b>	<b>28,0%</b>	<b>28,1%</b>	<b>28,1%</b>	<b>28,1%</b>
[ - ] Despesas de Pessoal de Administração	-6,0%	-5,9%	-5,4%	-5,0%	-4,9%	-4,8%	-4,7%	-4,7%	-4,7%	-4,7%
[ - ] Despesas com RJ	0,0%	0,0%	0,0%	0,0%	0,0%	0,0%	0,0%	0,0%	0,0%	0,0%
[ - ] Despesas Impostos e Taxas	-0,5%	-0,5%	-0,4%	-0,4%	-0,4%	-0,4%	-0,4%	-0,4%	-0,4%	-0,4%
[ - ] Despesas de Administração (G&A)	-5,4%	-5,3%	-4,9%	-4,5%	-4,4%	-4,3%	-4,2%	-4,2%	-4,2%	-4,2%
[ - ] Despesas Gerais Diversas	-0,8%	-0,8%	-0,7%	-0,7%	-0,7%	-0,6%	-0,6%	-0,6%	-0,6%	-0,6%
[+/-] Resultado Venda Ativos	0,0%	0,0%	0,0%	0,0%	0,0%	0,0%	0,0%	0,0%	0,0%	0,0%
[+/-] Recuperações/Perdas Diversas/Não Recorrentes	0,0%	0,0%	0,0%	0,0%	0,0%	0,0%	0,0%	0,0%	0,0%	0,0%
[+/-] Outras Receitas/Despesas Não Operacionais	0,0%	0,0%	0,0%	0,0%	0,0%	0,0%	0,0%	0,0%	0,0%	0,0%
[ - ] Despesas Depreciações	-19,1%	-2,4%	-1,5%	-1,1%	-1,0%	-0,9%	-0,9%	-0,9%	-1,1%	-1,1%
[ - ] Despesas Amortização	0,0%	0,0%	0,0%	0,0%	0,0%	0,0%	0,0%	0,0%	0,0%	0,0%
[ - ] Despesas indedutíveis	0,0%	0,0%	0,0%	0,0%	0,0%	0,0%	0,0%	0,0%	0,0%	0,0%
[ - ] Créditos de PIS/COFINS sobre Despesas	0,0%	0,0%	0,0%	0,0%	0,0%	0,0%	0,0%	0,0%	0,0%	0,0%
<b>Despesas operacionais</b>	<b>-31,9%</b>	<b>-15,0%</b>	<b>-13,0%</b>	<b>-11,7%</b>	<b>-11,3%</b>	<b>-11,1%</b>	<b>-10,9%</b>	<b>-10,9%</b>	<b>-11,0%</b>	<b>-11,1%</b>
<b>Resultado Operacional</b>	<b>-28,2%</b>	<b>-8,9%</b>	<b>3,4%</b>	<b>12,7%</b>	<b>14,7%</b>	<b>16,0%</b>	<b>17,1%</b>	<b>17,2%</b>	<b>17,0%</b>	<b>16,9%</b>
[+/-] Receitas/Despesas Financeiras Dívidas	3,2%	0,0%	-0,1%	-0,1%	-0,1%	0,0%	0,0%	0,0%	0,0%	0,0%
<b>Resultado Não Operacional</b>	<b>3,2%</b>	<b>0,0%</b>	<b>-0,1%</b>	<b>-0,1%</b>	<b>-0,1%</b>	<b>0,0%</b>	<b>0,0%</b>	<b>0,0%</b>	<b>0,0%</b>	<b>0,0%</b>
<b>Resultado Antes do IR/CSSL</b>	<b>-25,0%</b>	<b>-9,0%</b>	<b>3,3%</b>	<b>12,6%</b>	<b>14,7%</b>	<b>16,0%</b>	<b>17,1%</b>	<b>17,1%</b>	<b>17,0%</b>	<b>16,9%</b>
[ - ] Provisão IRPJ/CSSL	13,1%	3,5%	-1,0%	-4,1%	-4,9%	-5,4%	-5,7%	-5,8%	-5,7%	-5,7%
<b>Resultado Líquido após IR/CSSL</b>	<b>-11,9%</b>	<b>-5,5%</b>	<b>2,4%</b>	<b>8,4%</b>	<b>9,8%</b>	<b>10,7%</b>	<b>11,3%</b>	<b>11,4%</b>	<b>11,3%</b>	<b>11,2%</b>
[ - ] Provisão para dividendos	-3,9%	-7,4%	-10,2%	-13,4%	-12,6%	-12,8%	-11,4%	-12,8%	-14,4%	-12,7%
<b>[=] Resultado retido do período</b>	<b>-15,8%</b>	<b>-12,9%</b>	<b>-7,8%</b>	<b>-4,9%</b>	<b>-2,8%</b>	<b>-2,2%</b>	<b>0,0%</b>	<b>-1,4%</b>	<b>-3,1%</b>	<b>-1,4%</b>

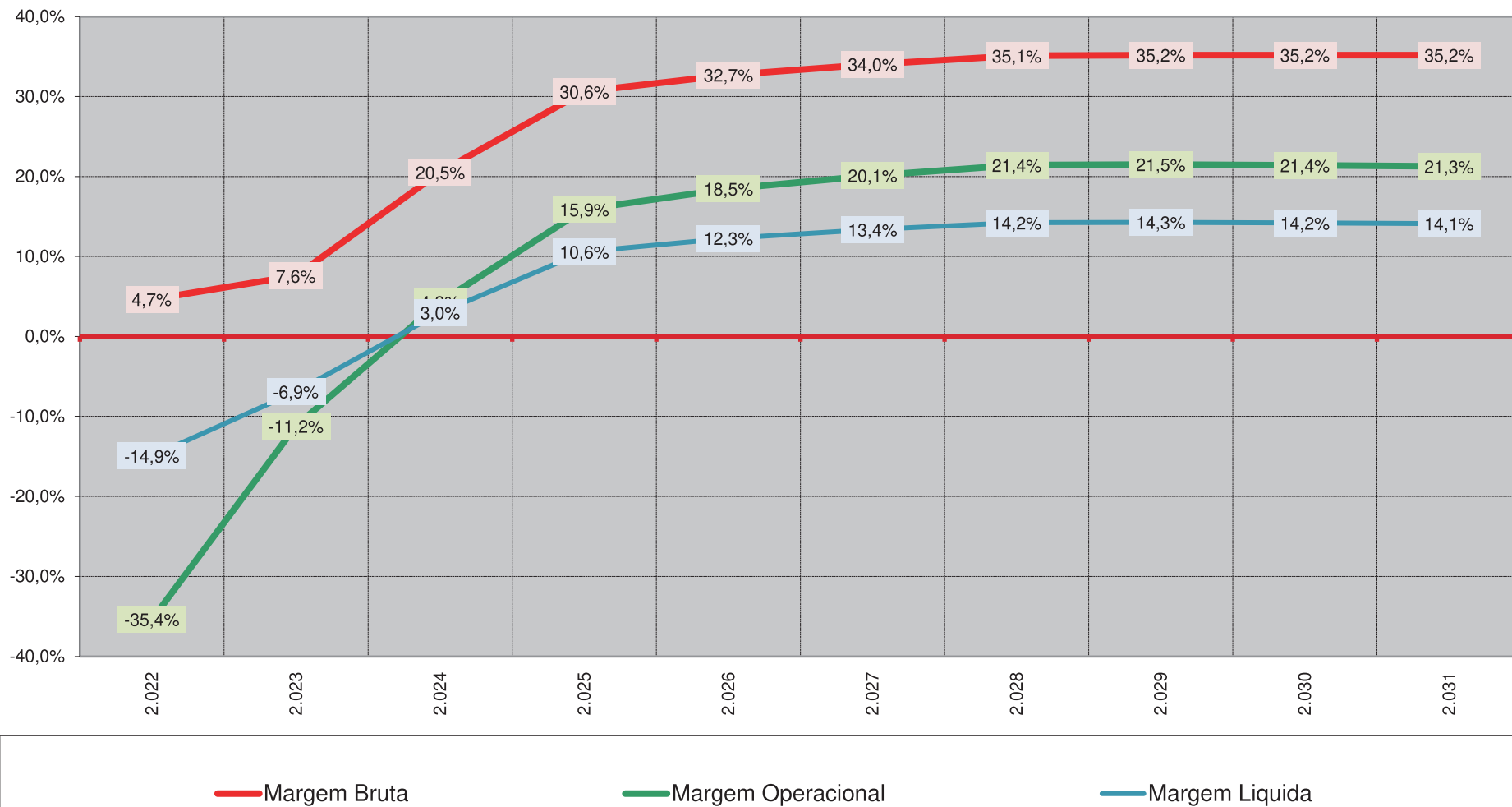


Demonstração de Resultado - NCS SUPLEMENTOS S.A	2.022	2.023	2.024	2.025	2.026	2.027	2.028	2.029	2.030	2.031
<b>Análise horizontal</b>										
Revenda Mercadoria Tributada	-100,0%	70,6%	0,3%	-0,3%	0,0%	0,0%	0,3%	-0,3%	0,0%	0,0%
Revenda p/ALC e ZFM SEM Suframa	-100,0%	70,6%	0,3%	-0,3%	0,0%	0,0%	0,3%	-0,3%	0,0%	0,0%
203 - Revenda p/Entrega Futura		70,6%	0,3%	-0,3%	0,0%	0,0%	0,3%	-0,3%	0,0%	0,0%
Revenda Merc.Subs.Tributária	-100,0%	70,6%	0,3%	-0,3%	0,0%	0,0%	0,3%	-0,3%	0,0%	0,0%
Serviços de Industr p/ Terceiros		70,6%	0,3%	-0,3%	0,0%	0,0%	0,3%	-0,3%	0,0%	0,0%
Descontos concedidos	-100,0%	70,6%	0,3%	-0,3%	0,0%	0,0%	0,3%	-0,3%	0,0%	0,0%
Outras Receitas		1287,9%	80,5%	44,6%	30,8%	23,6%	19,1%	16,0%	5,0%	5,0%
Devoluções e cancelamentos	-93,5%	1287,9%	80,5%	44,6%	30,8%	23,6%	19,1%	16,0%	5,0%	5,0%
<b>Receitas Operacionais Brutas (líquida de dev/cancelam</b>	<b>-94,7%</b>	<b>1287,9%</b>	<b>80,5%</b>	<b>44,6%</b>	<b>30,8%</b>	<b>23,6%</b>	<b>19,1%</b>	<b>16,0%</b>	<b>5,0%</b>	<b>5,0%</b>
[ - ] Impostos Diretos										
[ - ] Impostos Diretos ICMS ST	-93,6%	1287,9%	80,5%	44,6%	30,8%	23,6%	19,1%	16,0%	5,0%	5,0%
[ - ] Impostos Diretos IPI	-92,9%	1287,9%	80,5%	44,6%	30,8%	23,6%	19,1%	16,0%	5,0%	5,0%
[ - ] Impostos Diretos ICMS	-95,7%	1287,9%	80,5%	44,6%	30,8%	23,6%	19,1%	16,0%	5,0%	5,0%
[ - ] Impostos Diretos PIS	-94,3%	1287,9%	80,5%	44,6%	30,8%	23,6%	19,1%	16,0%	5,0%	5,0%
[ - ] Impostos Diretos COFINS	-94,3%	1287,9%	80,5%	44,6%	30,8%	23,6%	19,1%	16,0%	5,0%	5,0%
<b>Deduções de Vendas</b>	<b>-94,9%</b>	<b>1287,9%</b>	<b>80,5%</b>	<b>44,6%</b>	<b>30,8%</b>	<b>23,6%</b>	<b>19,1%</b>	<b>16,0%</b>	<b>5,0%</b>	<b>5,0%</b>
<b>Receitas Operacionais Líquidas</b>	<b>-94,7%</b>	<b>1287,9%</b>	<b>80,5%</b>	<b>44,6%</b>	<b>30,8%</b>	<b>23,6%</b>	<b>19,1%</b>	<b>16,0%</b>	<b>5,0%</b>	<b>5,0%</b>
[ - ] Custos das Mercadorias Vendidas	-97,0%	1245,4%	55,2%	26,3%	26,9%	21,1%	17,1%	15,9%	5,0%	5,0%
[ - ] Custos com Mão de Obra Direta	-99,6%	1245,4%	55,2%	26,3%	26,9%	21,1%	17,1%	15,9%	5,0%	5,0%
[ - ] Outros Custos Diretos	-99,2%	1245,4%	55,2%	26,3%	26,9%	21,1%	17,1%	15,9%	5,0%	5,0%
[ - ] Custos Comerciais	-95,5%	1245,4%	55,2%	26,3%	26,9%	21,1%	17,1%	15,9%	5,0%	5,0%
[ - ] Bonificações Recebidas/Efetuada	-100,0%	1287,9%	80,5%	44,6%	30,8%	23,6%	19,1%	16,0%	5,0%	5,0%
[ - ] Descontos Obtidos	-100,0%	1287,9%	80,5%	44,6%	30,8%	23,6%	19,1%	16,0%	5,0%	5,0%
[ - ] Variação Cambial s/ Importações	-100,0%	1287,9%	80,5%	44,6%	30,8%	23,6%	19,1%	16,0%	5,0%	5,0%
<b>Custos Diretos</b>	<b>-97,2%</b>	<b>1245,4%</b>	<b>55,2%</b>	<b>26,3%</b>	<b>26,9%</b>	<b>21,1%</b>	<b>17,1%</b>	<b>15,9%</b>	<b>5,0%</b>	<b>5,0%</b>
<b>Resultado Bruto</b>	<b>-100,3%</b>	<b>2160,7%</b>	<b>389,4%</b>	<b>115,6%</b>	<b>39,7%</b>	<b>28,7%</b>	<b>22,8%</b>	<b>16,3%</b>	<b>5,0%</b>	<b>5,0%</b>
[ - ] Despesas de Pessoal de Administração	-98,2%	1262,9%	65,3%	33,5%	27,6%	21,1%	17,1%	15,9%	5,0%	5,0%
[ - ] Despesas com RJ	-100,0%	70,6%	0,3%	-0,3%	0,0%	0,0%	0,3%	-0,3%	0,0%	0,0%
[ - ] Despesas Impostos e Taxas	-99,5%	1262,9%	65,3%	33,5%	27,6%	21,1%	17,1%	15,9%	5,0%	5,0%
[ - ] Despesas de Administração (G&A)	-98,8%	1262,9%	65,3%	33,5%	27,6%	21,1%	17,1%	15,9%	5,0%	5,0%
[ - ] Despesas Gerais Diversas	-95,4%	1262,9%	65,3%	33,5%	27,6%	21,1%	17,1%	15,9%	5,0%	5,0%
[+/-] Resultado Venda Ativos		1287,9%	80,5%	44,6%	30,8%	23,6%	19,1%	16,0%	5,0%	5,0%
[+/-] Recuperações/Perdas Diversas/Não Recorrentes	-100,0%	1287,9%	80,5%	44,6%	30,8%	23,6%	19,1%	16,0%	5,0%	5,0%
[+/-] Outras Receitas/Despesas Não Operacionais		70,6%	0,3%	-0,3%	0,0%	0,0%	0,3%	-0,3%	0,0%	0,0%
[ - ] Despesas Depreciações	-52,5%	76,1%	8,9%	12,3%	15,3%	16,9%	17,8%	17,2%	16,5%	14,9%
[ - ] Despesas Amortização	-100,0%									
[ - ] Despesas indedutíveis		1287,9%	80,5%	44,6%	30,8%	23,6%	19,1%	16,0%	5,0%	5,0%
[ - ] Créditos de PIS/COFINS sobre Despesas	-100,0%									
<b>Despesas operacionais</b>	<b>-124,6%</b>	<b>551,4%</b>	<b>56,2%</b>	<b>31,1%</b>	<b>26,4%</b>	<b>20,7%</b>	<b>17,2%</b>	<b>16,0%</b>	<b>6,0%</b>	<b>5,9%</b>
<b>Resultado Operacional</b>	<b>-97,5%</b>	<b>339,8%</b>	<b>-169,0%</b>	<b>436,2%</b>	<b>52,0%</b>	<b>34,8%</b>	<b>26,7%</b>	<b>16,5%</b>	<b>4,4%</b>	<b>4,4%</b>
[+/-] Receitas/Despesas Financeiras Dívidas	-101,8%	-115,3%	346,4%	32,7%	-17,2%	-24,4%	-29,1%	-31,6%	-26,6%	-49,5%
<b>Resultado Não Operacional</b>	<b>-101,8%</b>	<b>-115,3%</b>	<b>346,4%</b>	<b>32,7%</b>	<b>-17,2%</b>	<b>-24,4%</b>	<b>-29,1%</b>	<b>-31,6%</b>	<b>-26,6%</b>	<b>-49,5%</b>
<b>Resultado Antes do IR/CSSL</b>	<b>-98,1%</b>	<b>398,5%</b>	<b>-166,9%</b>	<b>446,8%</b>	<b>52,5%</b>	<b>35,0%</b>	<b>26,8%</b>	<b>16,6%</b>	<b>4,4%</b>	<b>4,4%</b>
[ - ] Provisão IRPJ/CSSL		268,4%	-149,8%	526,5%	54,1%	35,7%	27,2%	16,8%	4,4%	4,4%
<b>Resultado Líquido após IR/CSSL</b>	<b>-99,1%</b>	<b>541,1%</b>	<b>-177,8%</b>	<b>414,7%</b>	<b>51,7%</b>	<b>34,6%</b>	<b>26,6%</b>	<b>16,5%</b>	<b>4,4%</b>	<b>4,4%</b>
[ - ] Provisão para dividendos		2522,9%	150,3%	89,5%	23,3%	25,9%	5,5%	30,8%	17,7%	-7,5%
<b>[ = ] Resultado retido do período</b>	<b>-98,8%</b>	<b>1029,4%</b>	<b>10,0%</b>	<b>-8,8%</b>	<b>-25,3%</b>	<b>-4,3%</b>	<b>-97,5%</b>	<b>3604,3%</b>	<b>122,4%</b>	<b>-51,6%</b>

## COMPOSIÇÃO DO RESULTADO



### REFERENCIAIS EM RELAÇÃO AS RECEITAS OPERACIONAIS LÍQUIDAS



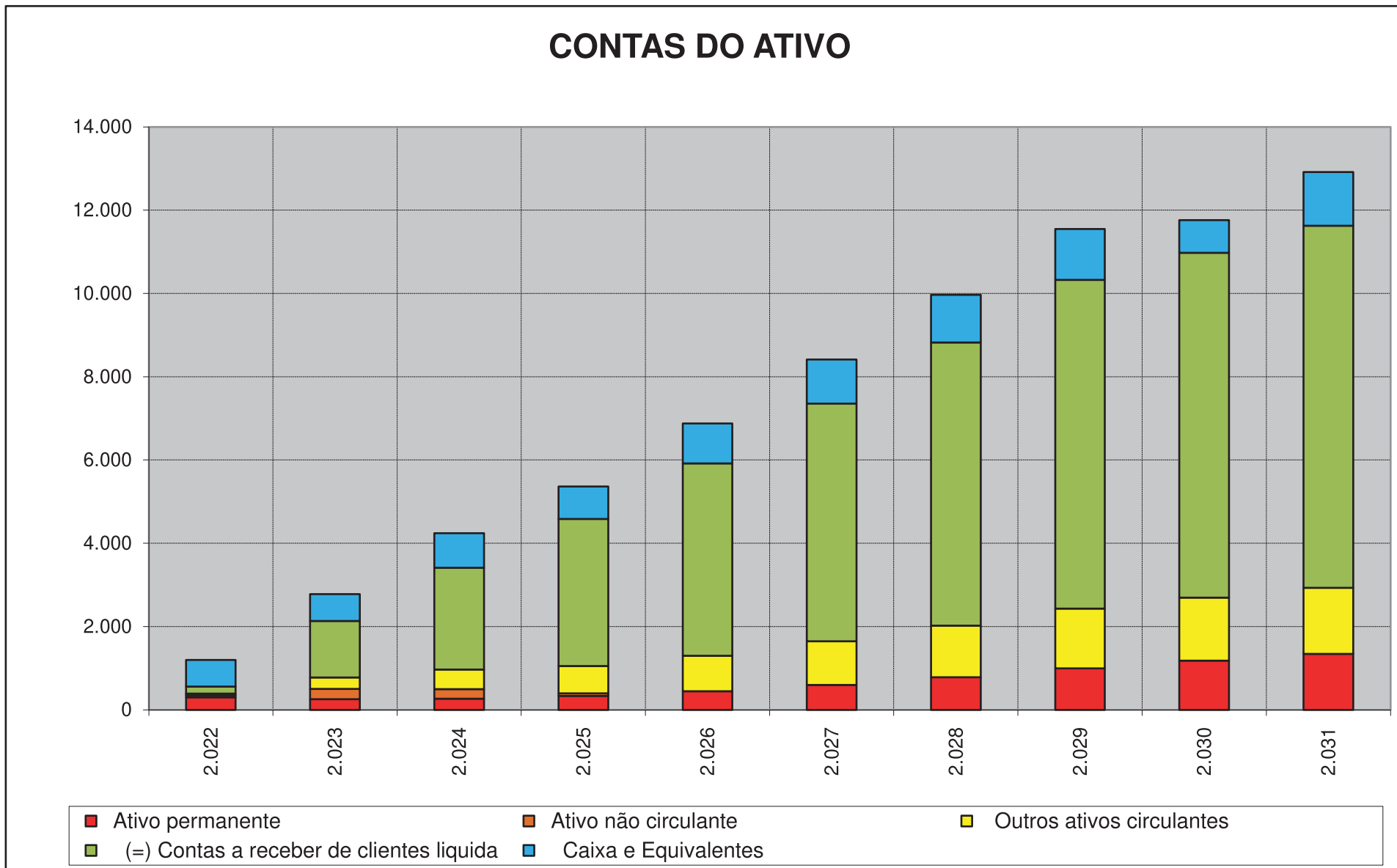
## **BALANÇOS PATRIMONIAIS PROJETADOS**

---

Balanco Patrimonial - NCS SUPLEMENTOS S.A	2.022	2.023	2.024	2.025	2.026	2.027	2.028	2.029	2.030	2.031
<b>R\$ Reais mil (constantes)</b>										
<b>ATIVO</b>	<b>1.422</b>	<b>4.440</b>	<b>6.794</b>	<b>8.771</b>	<b>11.243</b>	<b>13.706</b>	<b>16.213</b>	<b>18.794</b>	<b>19.372</b>	<b>20.905</b>
<b>Ativo Circulante</b>	<b>1.069</b>	<b>3.939</b>	<b>6.295</b>	<b>8.377</b>	<b>10.796</b>	<b>13.106</b>	<b>15.429</b>	<b>17.799</b>	<b>18.191</b>	<b>19.564</b>
Caixa e Equivalentes	637	645	834	781	954	1.060	1.141	1.222	785	1.287
Contas a Receber	167	1.353	2.443	3.533	4.622	5.712	6.801	7.891	8.285	8.700
(-) Provisões para devedores duvidosos	0	0	0	0	0	0	0	0	0	0
(-) Ajuste a valor presente	0	0	0	0	0	0	0	0	0	0
(=) Contas a receber de clientes liquida	167	1.353	2.443	3.533	4.622	5.712	6.801	7.891	8.285	8.700
Impostos a Recuperar	19	153	275	398	521	644	767	889	934	980
Adiantamentos Fornecedores	20	126	193	259	331	401	473	549	578	608
Estoque	226	1.662	2.550	3.407	4.368	5.290	6.246	7.247	7.609	7.990
Despesas Antecipadas CP	0	0	0	0	0	0	0	0	0	0
Outros Créditos CP	0	0	0	0	0	0	0	0	0	0
<b>Ativo não circulante</b>	<b>53</b>	<b>247</b>	<b>232</b>	<b>61</b>	<b>0</b>	<b>0</b>	<b>0</b>	<b>0</b>	<b>0</b>	<b>0</b>
Mutuos Ativos Partes Relacionadas	0	0	0	0	0	0	0	0	0	0
IR/CSSL Diferidos	53	247	232	61	0	0	0	0	0	0
Provisões Judiciais	0	0	0	0	0	0	0	0	0	0
<b>Ativo permanente</b>	<b>300</b>	<b>254</b>	<b>267</b>	<b>334</b>	<b>447</b>	<b>600</b>	<b>784</b>	<b>995</b>	<b>1.181</b>	<b>1.341</b>
Investimentos	0	0	0	0	0	0	0	0	0	0
Imobilizado bruto	1.378	1.467	1.628	1.861	2.165	2.542	2.990	3.510	4.056	4.629
(-)Depreciações acumuladas	(1.077)	(1.213)	(1.361)	(1.527)	(1.718)	(1.942)	(2.206)	(2.515)	(2.875)	(3.288)
(=)Imobilizado líquido	300	254	267	334	447	600	784	995	1.181	1.341
Intangível bruto	-	-	-	-	-	-	-	-	-	-
(-)Amortização acumulada	-	-	-	-	-	-	-	-	-	-
(=)Intangível líquido	-	-	-	-	-	-	-	-	-	-
<b>PASSIVO</b>	<b>1.422</b>	<b>4.440</b>	<b>6.794</b>	<b>8.771</b>	<b>11.243</b>	<b>13.706</b>	<b>16.213</b>	<b>18.794</b>	<b>19.372</b>	<b>20.905</b>
<b>Passivo Circulante</b>	<b>116</b>	<b>800</b>	<b>1.361</b>	<b>1.887</b>	<b>2.428</b>	<b>2.980</b>	<b>3.531</b>	<b>4.097</b>	<b>4.307</b>	<b>4.527</b>
Fornecedores em geral	100	630	967	1.294	1.656	2.005	2.367	2.747	2.889	3.038
Adiantamento de clientes	0	3	5	7	10	12	14	17	17	18
Obrigações tributárias	8	61	110	159	208	257	307	356	374	392
Impostos sobre lucros	0	0	22	55	80	109	134	156	163	170
Obrigações trabalhistas	2	17	28	39	50	60	71	82	87	91
Impostos e contribuições diferidos	0	0	0	0	0	0	0	0	0	0
Obrigações a pagar atrasados CP	0	0	0	0	0	0	0	0	0	0
Participações, dividendos e juros sobre capital	5	89	228	332	424	537	638	740	778	818
Financiamentos de curto prazo	0	0	0	0	0	0	0	0	0	0
Outras contas passivas de curto prazo	0	0	0	0	0	0	0	0	0	0
<b>Passivo não circulante</b>	<b>0</b>	<b>0</b>	<b>0</b>	<b>0</b>	<b>0</b>	<b>0</b>	<b>0</b>	<b>0</b>	<b>0</b>	<b>0</b>
Financiamentos de longo prazo	0	0	0	0	0	0	0	0	0	0
Parcelamentos de tributos	0	0	0	0	0	0	0	0	0	0
Outras Obrigações atrasadas de longo prazo	0	0	0	0	0	0	0	0	0	0
<b>Patrimônio Líquido</b>	<b>1.306</b>	<b>3.640</b>	<b>5.433</b>	<b>6.884</b>	<b>8.815</b>	<b>10.726</b>	<b>12.682</b>	<b>14.697</b>	<b>15.065</b>	<b>16.378</b>
Capital Subscrito Integralizado Líquido	1.370	4.423	7.008	9.181	11.650	14.077	16.047	18.534	19.952	21.773
Reservas de capital	0	0	0	0	0	0	0	0	0	0
Ajuste de avaliação patrimonial	0	0	0	0	0	0	0	0	0	0
Ajustes Exercícios Anteriores	0	0	0	0	0	0	0	0	0	0
Lucros/prejuízos retidos no período	-14	-100	-180	-220	-263	-321	-372	-432	-456	-482
Lucros/prejuízos Acumulados	-50	-684	-1.395	-2.076	-2.573	-3.031	-2.992	-3.405	-4.431	-4.913

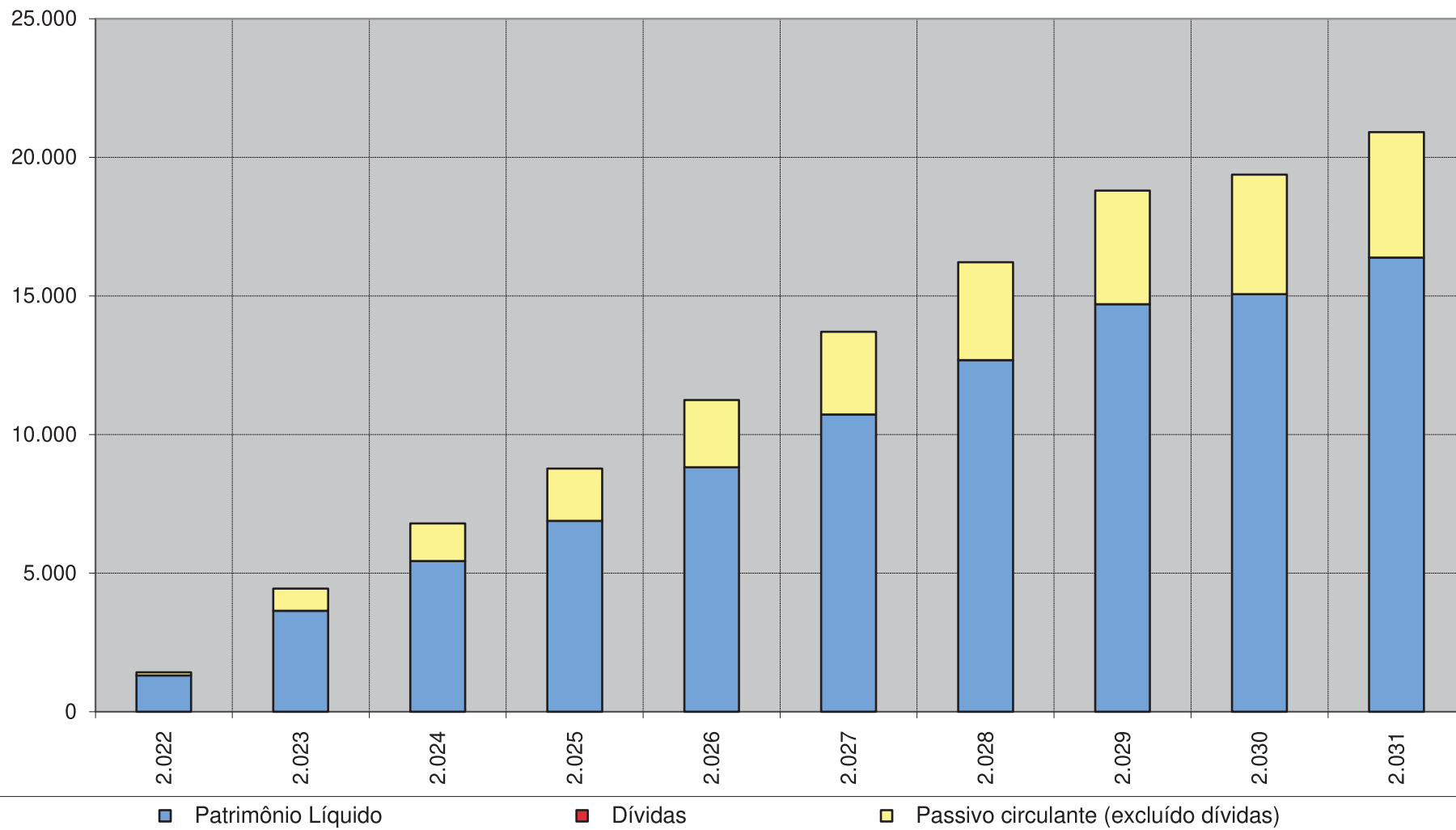
Balço Patrimonial - NCS SUPLEMENTOS S.A	2.022	2.023	2.024	2.025	2.026	2.027	2.028	2.029	2.030	2.031
% sobre o Ativo ou Passivo Total em R\$ consta										
<b>ATIVO</b>	<b>100,0%</b>	<b>100,0%</b>	<b>100,0%</b>	<b>100,0%</b>	<b>100,0%</b>	<b>100,0%</b>	<b>100,0%</b>	<b>100,0%</b>	<b>100,0%</b>	<b>100,0%</b>
<b>Ativo Circulante</b>	<b>75,2%</b>	<b>88,7%</b>	<b>92,6%</b>	<b>95,5%</b>	<b>96,0%</b>	<b>95,6%</b>	<b>95,2%</b>	<b>94,7%</b>	<b>93,9%</b>	<b>93,6%</b>
Caixa e Equivalentes	44,8%	14,5%	12,3%	8,9%	8,5%	7,7%	7,0%	6,5%	4,1%	6,2%
Contas a Receber	11,8%	30,5%	36,0%	40,3%	41,1%	41,7%	41,9%	42,0%	42,8%	41,6%
(-) Provisões para devedores duvidosos	0,0%	0,0%	0,0%	0,0%	0,0%	0,0%	0,0%	0,0%	0,0%	0,0%
(-) Ajuste a valor presente	0,0%	0,0%	0,0%	0,0%	0,0%	0,0%	0,0%	0,0%	0,0%	0,0%
(=) Contas a receber de clientes líquida	11,8%	30,5%	36,0%	40,3%	41,1%	41,7%	41,9%	42,0%	42,8%	41,6%
Impostos a Recuperar	1,3%	3,4%	4,1%	4,5%	4,6%	4,7%	4,7%	4,7%	4,8%	4,7%
Adiantamentos Fornecedores	1,4%	2,8%	2,8%	3,0%	2,9%	2,9%	2,9%	2,9%	3,0%	2,9%
Estoque	15,9%	37,4%	37,5%	38,8%	38,9%	38,6%	38,5%	38,6%	39,3%	38,2%
Despesas Antecipadas CP	0,0%	0,0%	0,0%	0,0%	0,0%	0,0%	0,0%	0,0%	0,0%	0,0%
Outros Créditos CP	0,0%	0,0%	0,0%	0,0%	0,0%	0,0%	0,0%	0,0%	0,0%	0,0%
<b>Ativo não circulante</b>	<b>3,7%</b>	<b>5,6%</b>	<b>3,4%</b>	<b>0,7%</b>	<b>0,0%</b>	<b>0,0%</b>	<b>0,0%</b>	<b>0,0%</b>	<b>0,0%</b>	<b>0,0%</b>
Mutuos Ativos Partes Relacionadas	0,0%	0,0%	0,0%	0,0%	0,0%	0,0%	0,0%	0,0%	0,0%	0,0%
IR/CSSL Diferidos	3,7%	5,6%	3,4%	0,7%	0,0%	0,0%	0,0%	0,0%	0,0%	0,0%
Provisões Judiciais	0,0%	0,0%	0,0%	0,0%	0,0%	0,0%	0,0%	0,0%	0,0%	0,0%
<b>Ativo permanente</b>	<b>21,1%</b>	<b>5,7%</b>	<b>3,9%</b>	<b>3,8%</b>	<b>4,0%</b>	<b>4,4%</b>	<b>4,8%</b>	<b>5,3%</b>	<b>6,1%</b>	<b>6,4%</b>
Investimentos	0,0%	0,0%	0,0%	0,0%	0,0%	0,0%	0,0%	0,0%	0,0%	0,0%
Imobilizado bruto	96,9%	33,0%	24,0%	21,2%	19,3%	18,5%	18,4%	18,7%	20,9%	22,1%
(-) Depreciações acumuladas	-75,7%	-27,3%	-20,0%	-17,4%	-15,3%	-14,2%	-13,6%	-13,4%	-14,8%	-15,7%
(=) Imobilizado líquido	21,1%	5,7%	3,9%	3,8%	4,0%	4,4%	4,8%	5,3%	6,1%	6,4%
Intangível bruto	0,0%	0,0%	0,0%	0,0%	0,0%	0,0%	0,0%	0,0%	0,0%	0,0%
(-) Amortização acumulada	0,0%	0,0%	0,0%	0,0%	0,0%	0,0%	0,0%	0,0%	0,0%	0,0%
(=) Intangível líquido	0,0%	0,0%	0,0%	0,0%	0,0%	0,0%	0,0%	0,0%	0,0%	0,0%
<b>PASSIVO</b>	<b>100,0%</b>	<b>100,0%</b>	<b>100,0%</b>	<b>100,0%</b>	<b>100,0%</b>	<b>100,0%</b>	<b>100,0%</b>	<b>100,0%</b>	<b>100,0%</b>	<b>100,0%</b>
<b>Passivo Circulante</b>	<b>8,2%</b>	<b>18,0%</b>	<b>20,0%</b>	<b>21,5%</b>	<b>21,6%</b>	<b>21,7%</b>	<b>21,8%</b>	<b>21,8%</b>	<b>22,2%</b>	<b>21,7%</b>
Fornecedores em geral	7,1%	14,2%	14,2%	14,8%	14,7%	14,6%	14,6%	14,6%	14,9%	14,5%
Adiantamento de clientes	0,0%	0,1%	0,1%	0,1%	0,1%	0,1%	0,1%	0,1%	0,1%	0,1%
Obrigações tributárias	0,5%	1,4%	1,6%	1,8%	1,9%	1,9%	1,9%	1,9%	1,9%	1,9%
Impostos sobre lucros	0,0%	0,0%	0,3%	0,6%	0,7%	0,8%	0,8%	0,8%	0,8%	0,8%
Obrigações trabalhistas	0,2%	0,4%	0,4%	0,4%	0,4%	0,4%	0,4%	0,4%	0,4%	0,4%
Impostos e contribuições diferidos	0,0%	0,0%	0,0%	0,0%	0,0%	0,0%	0,0%	0,0%	0,0%	0,0%
Obrigações a pagar atrasados CP	0,0%	0,0%	0,0%	0,0%	0,0%	0,0%	0,0%	0,0%	0,0%	0,0%
Participações, dividendos e juros sobre capital	0,4%	2,0%	3,4%	3,8%	3,8%	3,9%	3,9%	3,9%	4,0%	3,9%
Financiamentos de curto prazo	0,0%	0,0%	0,0%	0,0%	0,0%	0,0%	0,0%	0,0%	0,0%	0,0%
Outras contas passivas de curto prazo	0,0%	0,0%	0,0%	0,0%	0,0%	0,0%	0,0%	0,0%	0,0%	0,0%
<b>Passivo não circulante</b>	<b>0,0%</b>	<b>0,0%</b>	<b>0,0%</b>	<b>0,0%</b>	<b>0,0%</b>	<b>0,0%</b>	<b>0,0%</b>	<b>0,0%</b>	<b>0,0%</b>	<b>0,0%</b>
Financiamentos de longo prazo	0,0%	0,0%	0,0%	0,0%	0,0%	0,0%	0,0%	0,0%	0,0%	0,0%
Parcelamentos de tributos	0,0%	0,0%	0,0%	0,0%	0,0%	0,0%	0,0%	0,0%	0,0%	0,0%
Outras Obrigações atrasadas de longo prazo	0,0%	0,0%	0,0%	0,0%	0,0%	0,0%	0,0%	0,0%	0,0%	0,0%
<b>Patrimônio Líquido</b>	<b>91,8%</b>	<b>82,0%</b>	<b>80,0%</b>	<b>78,5%</b>	<b>78,4%</b>	<b>78,3%</b>	<b>78,2%</b>	<b>78,2%</b>	<b>77,8%</b>	<b>78,3%</b>
Capital Subscrito Integralizado Líquido	96,3%	99,6%	103,1%	104,7%	103,6%	102,7%	99,0%	98,6%	103,0%	104,2%
Reservas de capital	0,0%	0,0%	0,0%	0,0%	0,0%	0,0%	0,0%	0,0%	0,0%	0,0%
Ajuste de avaliação patrimonial	0,0%	0,0%	0,0%	0,0%	0,0%	0,0%	0,0%	0,0%	0,0%	0,0%
Ajustes Exercícios Anteriores	0,0%	0,0%	0,0%	0,0%	0,0%	0,0%	0,0%	0,0%	0,0%	0,0%
Lucros/prejuízos retidos no período	-1,0%	-2,3%	-2,6%	-2,5%	-2,3%	-2,3%	-2,3%	-2,3%	-2,4%	-2,3%
Lucros/prejuízos Acumulados	-3,5%	-15,4%	-20,5%	-23,7%	-22,9%	-22,1%	-18,5%	-18,1%	-22,9%	-23,5%

Balanco Patrimonial - NCS SUPLEMENTOS S.A	2.022	2.023	2.024	2.025	2.026	2.027	2.028	2.029	2.030	2.031
<b>% sobre o ano anterior em R\$ constantes</b>										
<b>ATIVO</b>	<b>-98,4%</b>	<b>212,2%</b>	<b>53,0%</b>	<b>29,1%</b>	<b>28,2%</b>	<b>21,9%</b>	<b>18,3%</b>	<b>15,9%</b>	<b>3,1%</b>	<b>7,9%</b>
<b>Ativo Circulante</b>	<b>-86,0%</b>	<b>268,5%</b>	<b>59,8%</b>	<b>33,1%</b>	<b>28,9%</b>	<b>21,4%</b>	<b>17,7%</b>	<b>15,4%</b>	<b>2,2%</b>	<b>7,5%</b>
Caixa e Equivalentes	-50,0%	1,2%	29,2%	-6,4%	22,2%	11,2%	7,7%	7,1%	-35,8%	64,0%
Contas a Receber	-98,7%	709,6%	80,5%	44,6%	30,8%	23,6%	19,1%	16,0%	5,0%	5,0%
(-) Provisões para devedores duvidosos	-100,0%									
(-) Ajuste a valor presente										
(=) Contas a receber de clientes liquida	9,3%	709,6%	80,5%	44,6%	30,8%	23,6%	19,1%	16,0%	5,0%	5,0%
Impostos a Recuperar	-99,7%	709,6%	80,5%	44,6%	30,8%	23,6%	19,1%	16,0%	5,0%	5,0%
Adiantamentos Fornecedores	-83,8%	526,4%	53,6%	33,8%	28,0%	21,0%	18,1%	16,0%	5,2%	5,2%
Estoque	12,0%	636,0%	53,4%	33,6%	28,2%	21,1%	18,1%	16,0%	5,0%	5,0%
Despesas Antecipadas CP	-100,0%									
Outros Créditos CP										
<b>Ativo não circulante</b>	<b>-99,3%</b>	<b>368,4%</b>	<b>-5,8%</b>	<b>-73,8%</b>	<b>-100,0%</b>					
Mutuos Ativos Partes Relacionadas	-100,0%									
IR/CSSL Diferidos		368,4%	-5,8%	-73,8%	-100,0%					
Provisões Judiciais	-100,0%									
<b>Ativo permanente</b>	<b>-99,6%</b>	<b>-15,5%</b>	<b>5,2%</b>	<b>25,0%</b>	<b>33,9%</b>	<b>34,1%</b>	<b>30,8%</b>	<b>26,9%</b>	<b>18,7%</b>	<b>13,5%</b>
Investimentos	-100,0%									
Imobilizado bruto	-26,5%	6,5%	11,0%	14,3%	16,4%	17,4%	17,6%	17,4%	15,6%	14,1%
(-)Depreciações acumuladas	7,0%	12,6%	12,2%	12,2%	12,5%	13,0%	13,6%	14,0%	14,3%	14,4%
(=)Imobilizado líquido	-65,3%	-15,5%	5,2%	25,0%	33,9%	34,1%	30,8%	26,9%	18,7%	13,5%
Intangível bruto	-100,0%									
(-)Amortização acumulada	-100,0%									
(=)Intangível líquido	-100,0%									
<b>PASSIVO</b>	<b>-98,4%</b>	<b>212,2%</b>	<b>53,0%</b>	<b>29,1%</b>	<b>28,2%</b>	<b>21,9%</b>	<b>18,3%</b>	<b>15,9%</b>	<b>3,1%</b>	<b>7,9%</b>
<b>Passivo Circulante</b>	<b>-99,7%</b>	<b>589,1%</b>	<b>70,1%</b>	<b>38,6%</b>	<b>28,7%</b>	<b>22,7%</b>	<b>18,5%</b>	<b>16,0%</b>	<b>5,1%</b>	<b>5,1%</b>
Fornecedores em geral	-99,0%	526,4%	53,6%	33,8%	28,0%	21,0%	18,1%	16,0%	5,2%	5,2%
Adiantamento de clientes	-95,6%	709,6%	80,5%	44,6%	30,8%	23,6%	19,1%	16,0%	5,0%	5,0%
Obrigações tributárias	-97,8%	709,6%	80,5%	44,6%	30,8%	23,6%	19,1%	16,0%	5,0%	5,0%
Impostos sobre lucros				148,3%	46,0%	35,2%	23,3%	16,2%	4,4%	4,4%
Obrigações trabalhistas	-98,9%	666,1%	64,2%	37,4%	28,2%	21,1%	18,1%	16,0%	5,0%	5,0%
Impostos e contribuições diferidos										
Obrigações a pagar atrasados CP	-100,0%									
Participações, dividendos e juros sobre capital		1536,9%	155,5%	45,7%	27,5%	26,7%	18,7%	16,0%	5,1%	5,1%
Financiamentos de curto prazo	-100,0%									
Outras contas passivas de curto prazo										
<b>Passivo não circulante</b>	<b>-100,0%</b>									
Financiamentos de longo prazo	-100,0%									
Parcelamentos de tributos	-100,0%									
Outras Obrigações atrasadas de longo prazo	-100,0%									
<b>Patrimônio Líquido</b>	<b>-112,8%</b>	<b>178,7%</b>	<b>49,3%</b>	<b>26,7%</b>	<b>28,0%</b>	<b>21,7%</b>	<b>18,2%</b>	<b>15,9%</b>	<b>2,5%</b>	<b>8,7%</b>
Capital Subscrito Integralizado Líquido	-93,4%	222,9%	58,4%	31,0%	26,9%	20,8%	14,0%	15,5%	7,7%	9,1%
Reservas de capital	-100,0%									
Ajuste de avaliação patrimonial	-100,0%									
Ajustes Exercícios Anteriores	-100,0%									
Lucros/prejuízos retidos no período	-99,7%	619,2%	80,1%	22,5%	19,1%	22,2%	15,9%	16,1%	5,7%	5,7%
Lucros/prejuízos Acumulados	-99,9%	1271,7%	104,1%	48,8%	23,9%	17,8%	-1,3%	13,8%	30,1%	10,9%





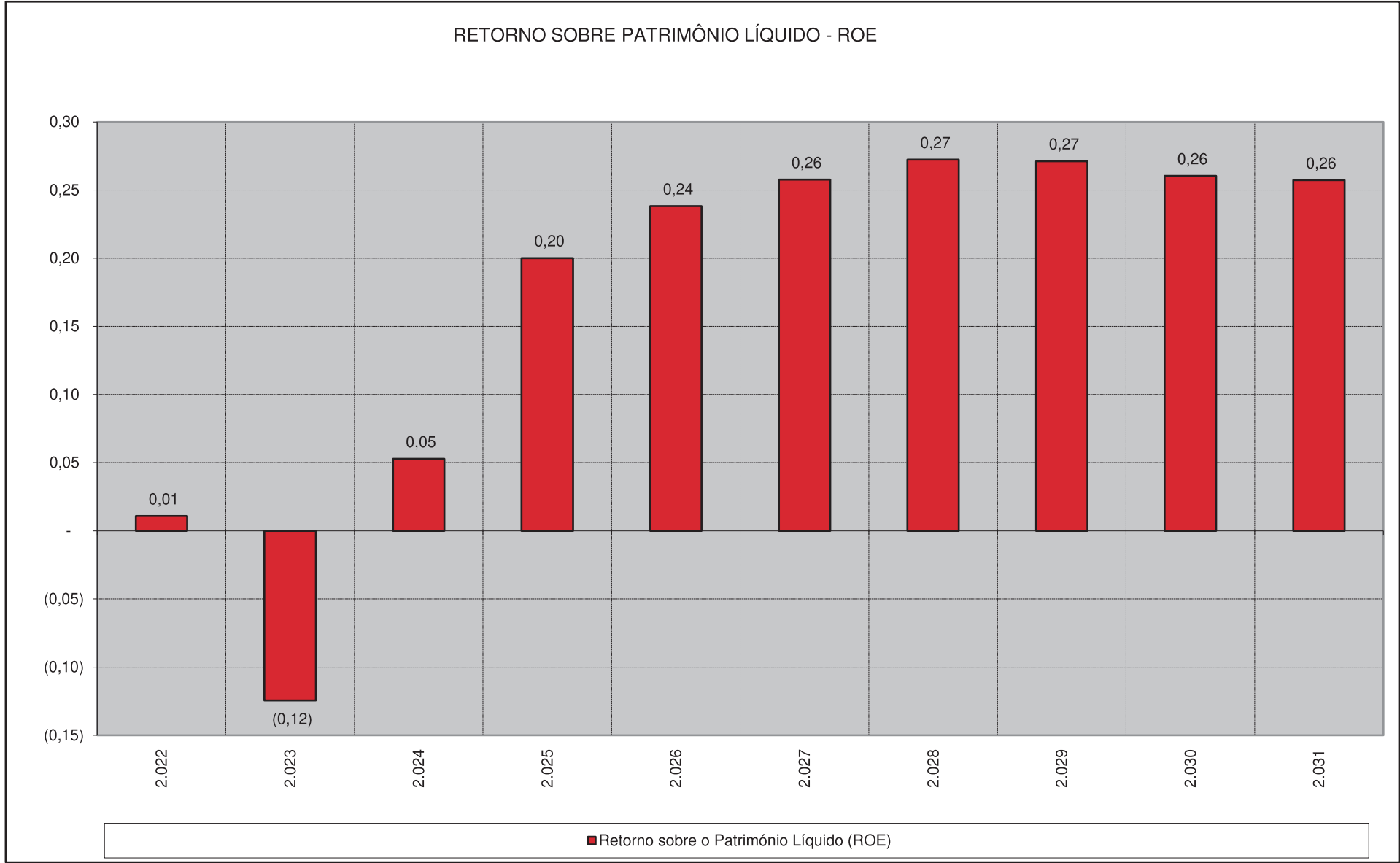
### CONTAS DO PASSIVO

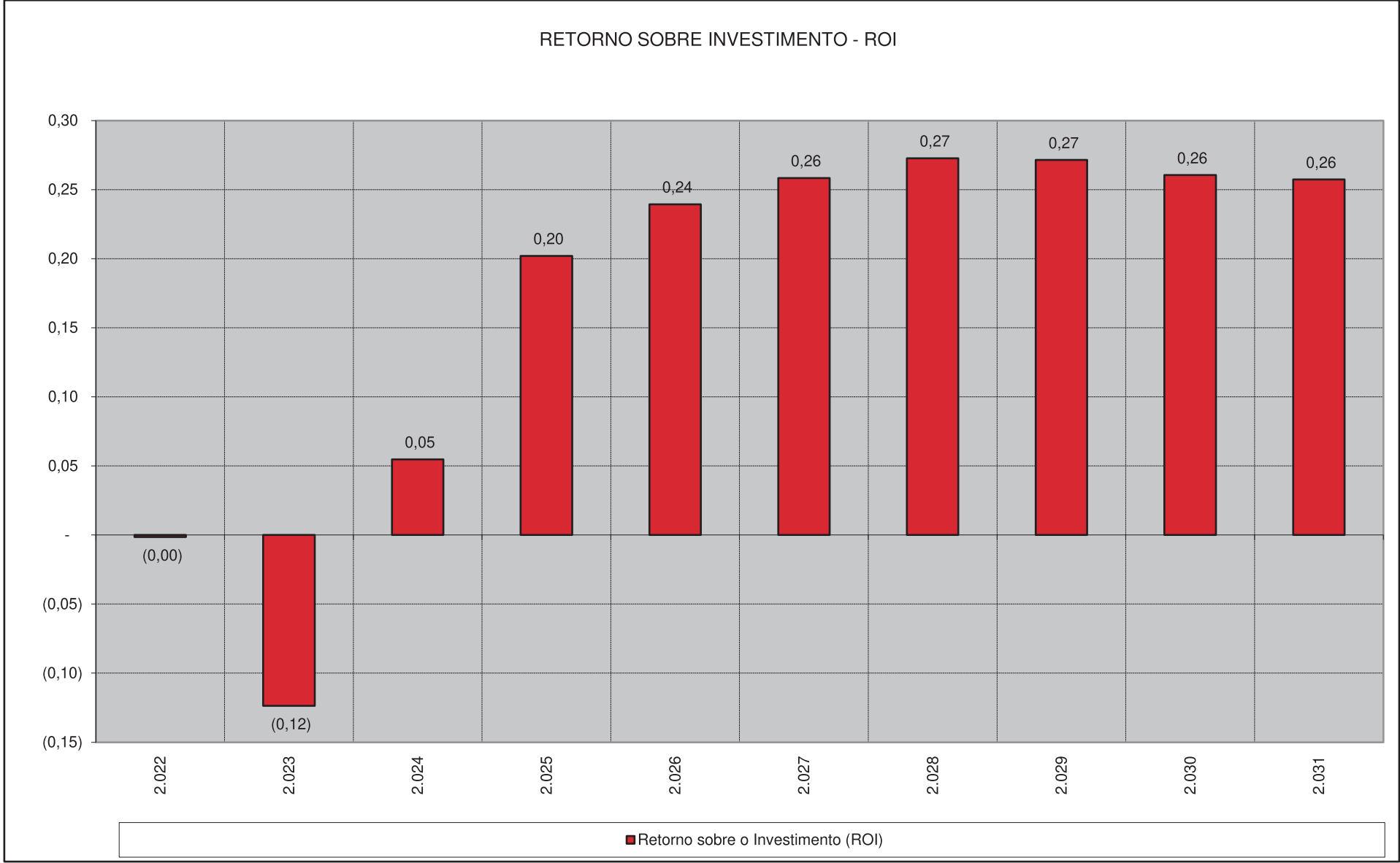


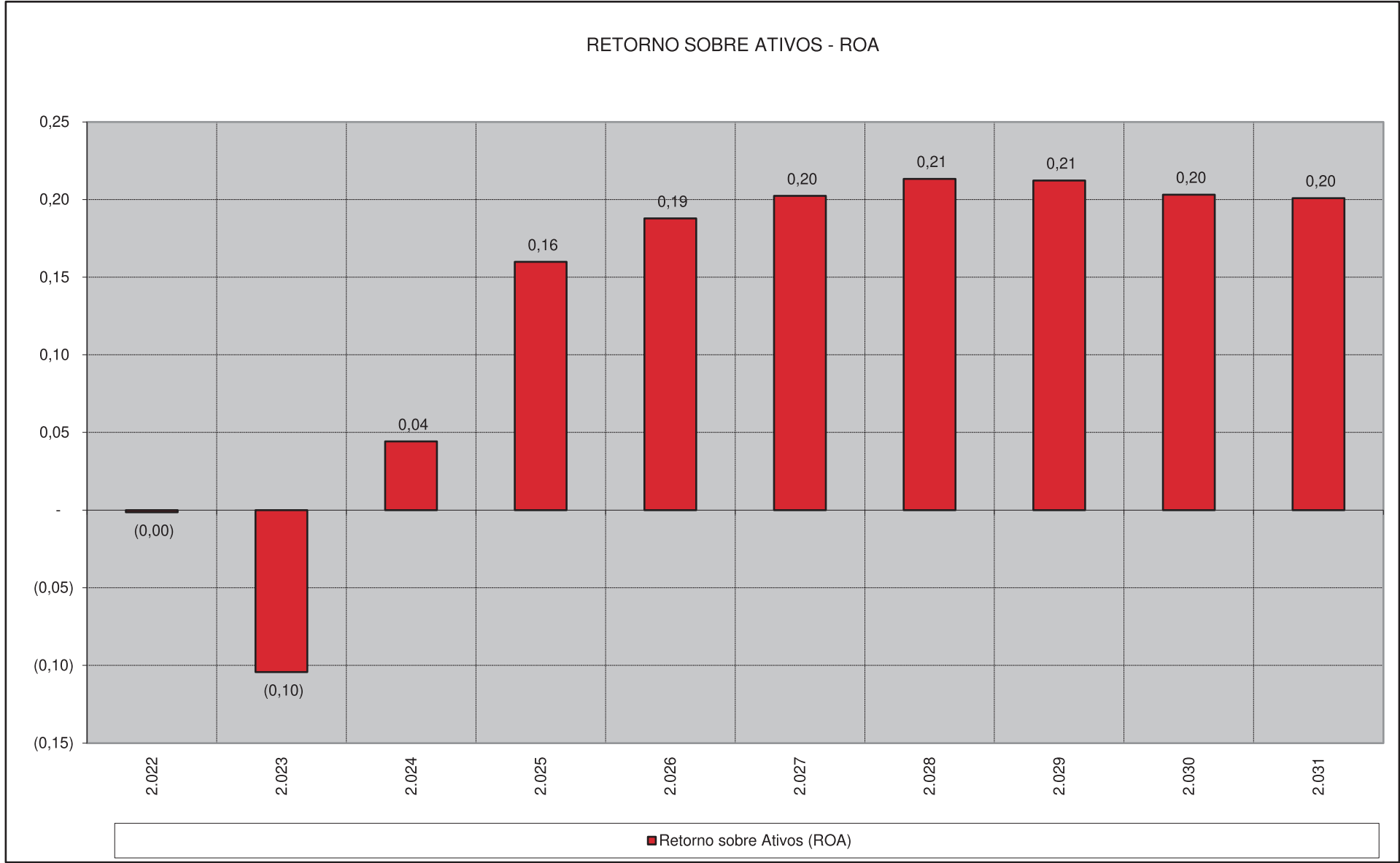
## INDICADORES PROJETADOS

**NCS SUPLEMENTOS S.A.**

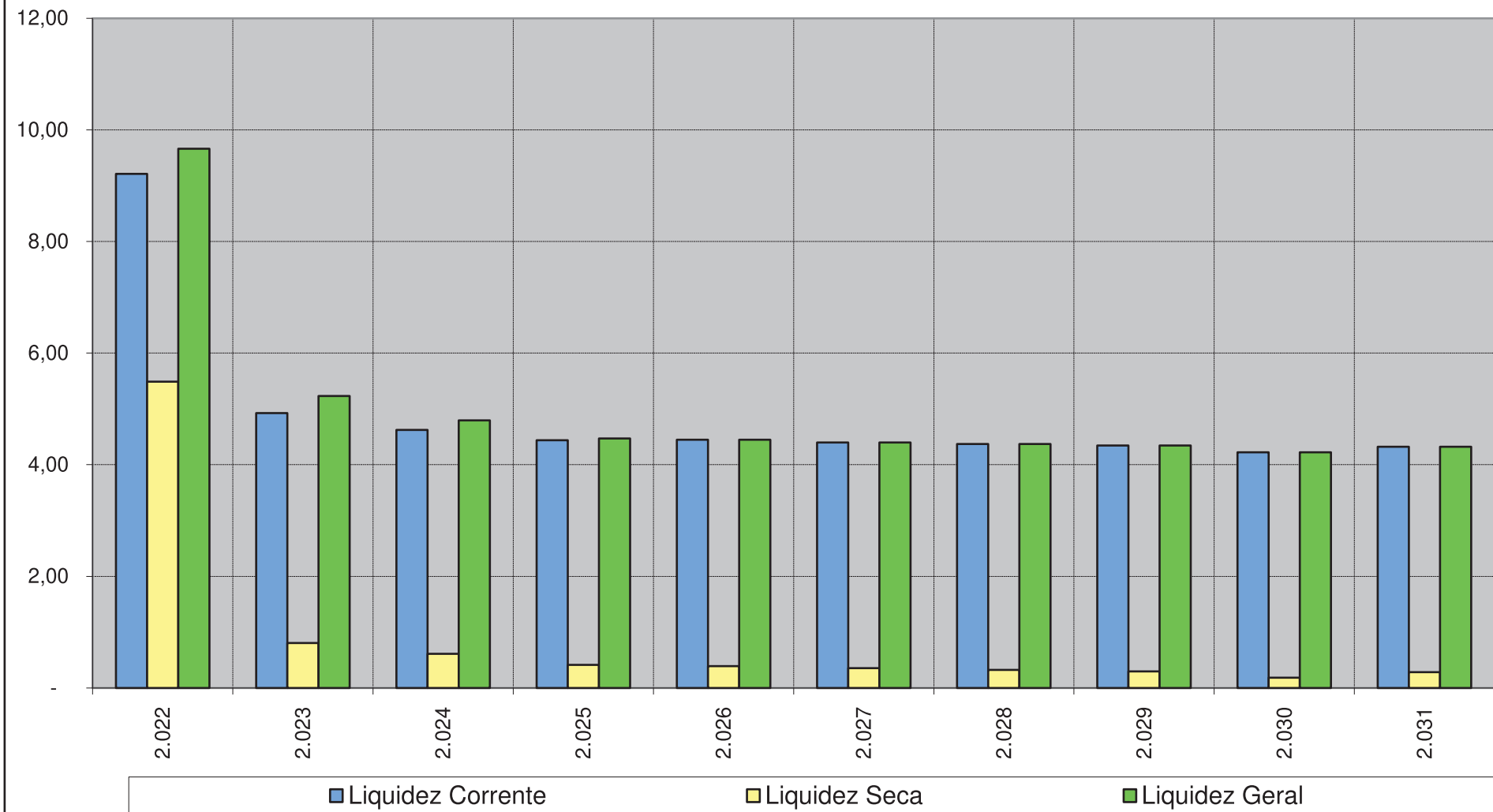
<b>Incadores de desempenho</b>	<b>2.022</b>	<b>2.023</b>	<b>2.024</b>	<b>2.025</b>	<b>2.026</b>	<b>2.027</b>	<b>2.028</b>	<b>2.029</b>	<b>2.030</b>	<b>2.031</b>
<b>Indicadores de Liquidez</b>										
Liquidez Corrente	9,21	4,92	4,63	4,44	4,45	4,40	4,37	4,34	4,22	4,32
Liquidez Seca	5,49	0,81	0,61	0,41	0,39	0,36	0,32	0,30	0,18	0,28
Liquidez Geral	9,66	5,23	4,80	4,47	4,45	4,40	4,37	4,34	4,22	4,32
<b>Indicadores de Atividade</b>										
Prazo médio - Contas a Receber (dias)	79	90	90	90	90	90	90	90	90	90
Prazo médio - Impostos a Recuperar (dias)	-44	-50	-50	-50	-50	-50	-50	-50	-50	-50
Prazo médio - Estoque (dias)	-140	-160	-160	-160	-160	-160	-160	-160	-160	-160
Prazo médio - Fornecedores em geral (dias)	-44	-50	-50	-50	-50	-50	-50	-50	-50	-50
Prazo médio - Obrigações tributárias (dias)	-18	-20	-20	-20	-20	-20	-20	-20	-20	-20
Prazo médio - Obrigações trabalhistas (dias)	-18	-20	-20	-20	-20	-20	-20	-20	-20	-20
<b>Indicadores de Endividamento e Estrutura</b>										
Relação de Capital de Terceiros/Capital Próprio	0,09	0,22	0,25	0,27	0,28	0,28	0,28	0,28	0,29	0,28
Relação de Capital de Terceiros/Capital Total	-	-	-	-	-	-	-	-	-	-
Relação de Capital de Terceiros/Capital Próprio	-	-	-	-	-	-	-	-	-	-
Imobilização de Recursos Permanentes	0,23	0,07	0,05	0,05	0,05	0,06	0,06	0,07	0,08	0,08
Dívida Líquida/EBITDA	17,43	1,77	(1,69)	(0,39)	(0,32)	(0,26)	(0,23)	(0,21)	(0,13)	(0,20)
<b>Indicadores de Rentabilidade</b>										
Retorno sobre Ativos (ROA)	(0,00)	(0,10)	0,04	0,16	0,19	0,20	0,21	0,21	0,20	0,20
Margem Operacional após IR	(0,19)	(0,07)	0,03	0,11	0,12	0,13	0,14	0,14	0,14	0,14
Giro do Ativo Total	0,01	1,52	1,43	1,50	1,52	1,51	1,50	1,49	1,43	1,42
Retorno sobre o Investimento (ROI)	(0,00)	(0,12)	0,05	0,20	0,24	0,26	0,27	0,27	0,26	0,26
Margem Operacional após IR	(0,19)	(0,07)	0,03	0,11	0,12	0,13	0,14	0,14	0,14	0,14
Giro do Investimento	0,01	1,80	1,77	1,89	1,94	1,93	1,91	1,90	1,83	1,82
Retorno sobre o Patrimônio Líquido (ROE)	0,01	(0,12)	0,05	0,20	0,24	0,26	0,27	0,27	0,26	0,26
Margem Líquida	(0,15)	(0,07)	0,03	0,11	0,12	0,13	0,14	0,14	0,14	0,14
Giro do Patrimônio Líquido	(0,07)	1,80	1,77	1,89	1,94	1,93	1,91	1,90	1,83	1,82



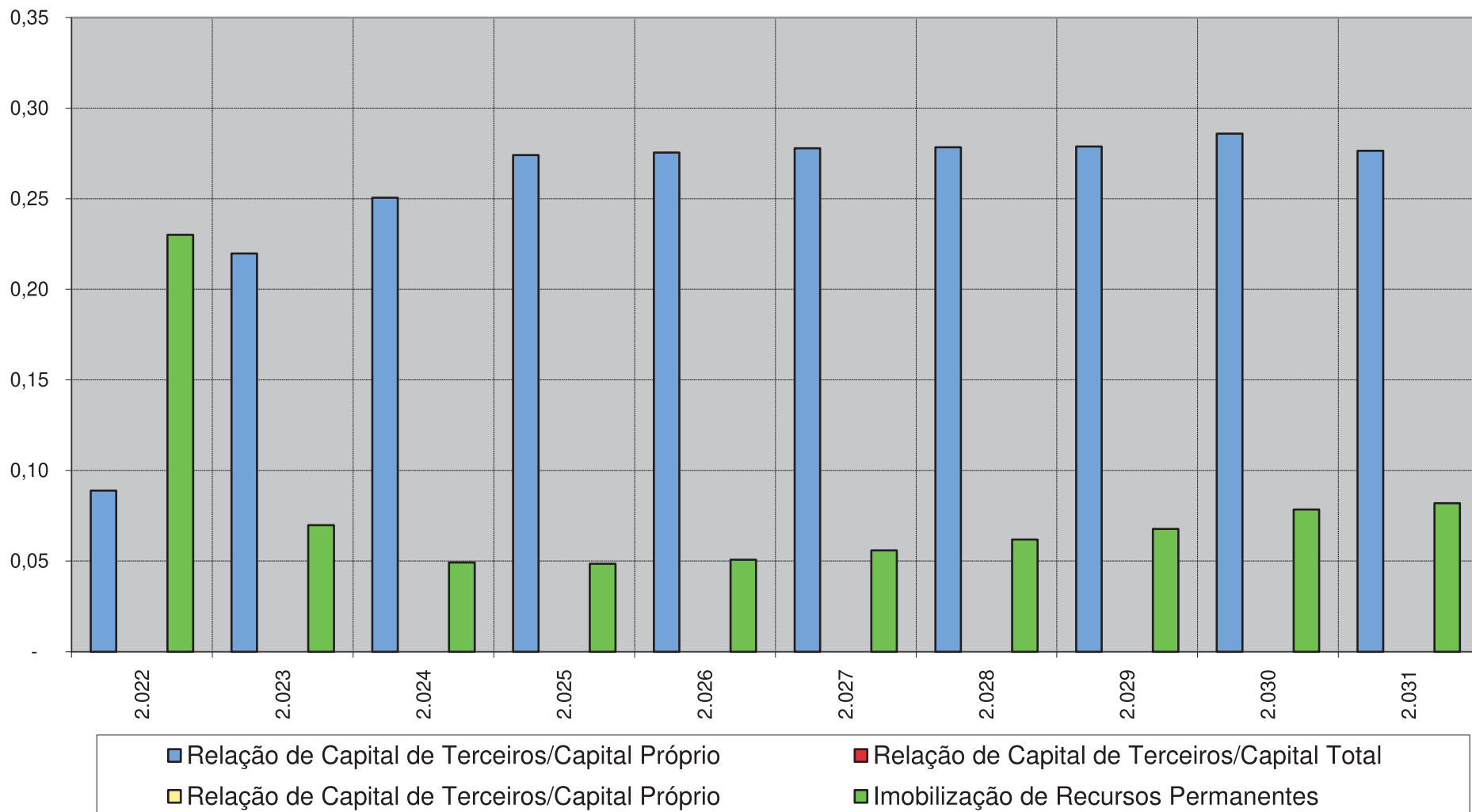




## INDICADORES DE LIQUIDEZ

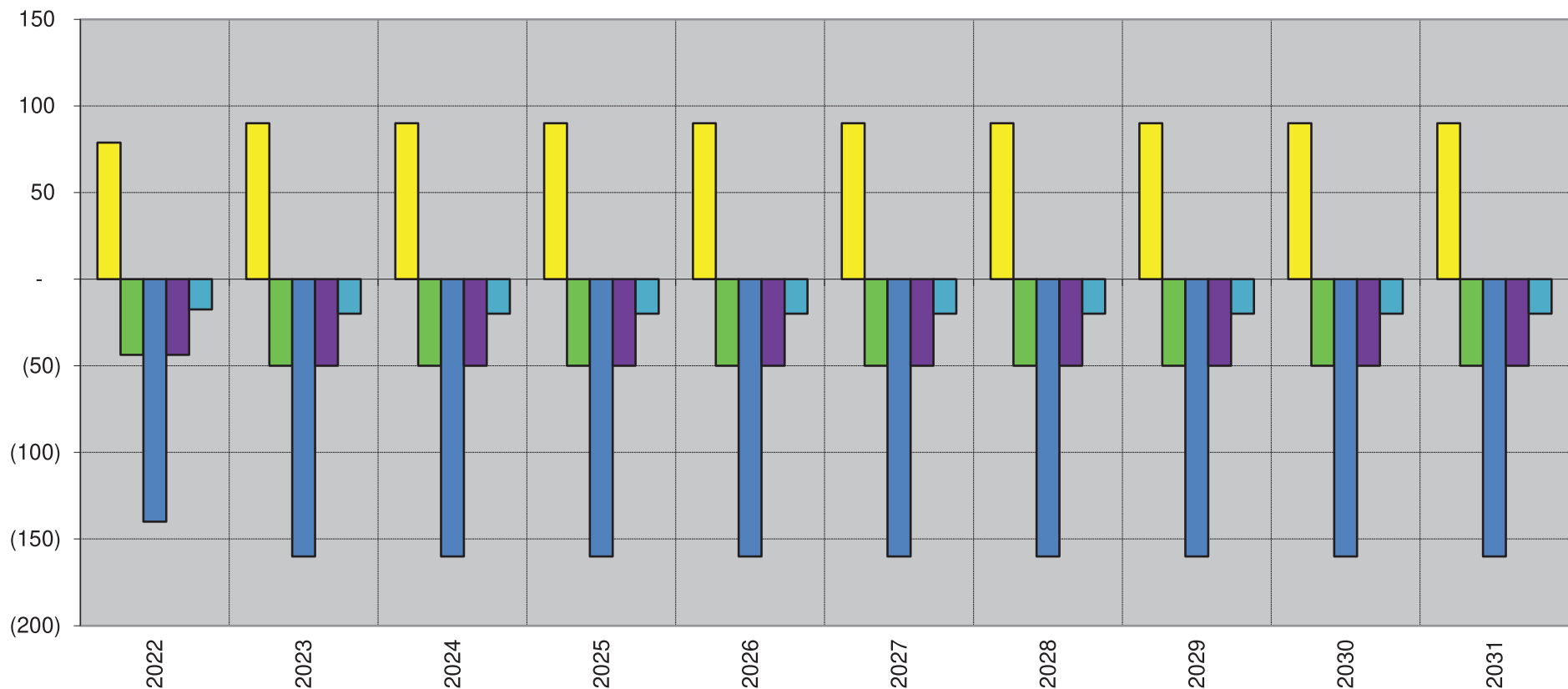


## INDICADORES DE ENDIVIDAMENTO E ESTRUTURA DE CAPITAL





## INDICADORES DE ATIVIDADE - PRAZOS MÉDIOS EM DIAS



■ Prazo médio - Contas a Receber (dias)    
 ■ Prazo médio - Impostos a Recuperar (dias)    
 ■ Prazo médio - Estoque (dias)

■ Prazo médio - Fornecedores em geral (dias)    
 ■ Prazo médio - Obrigações tributárias (dias)

**ANEXOS**

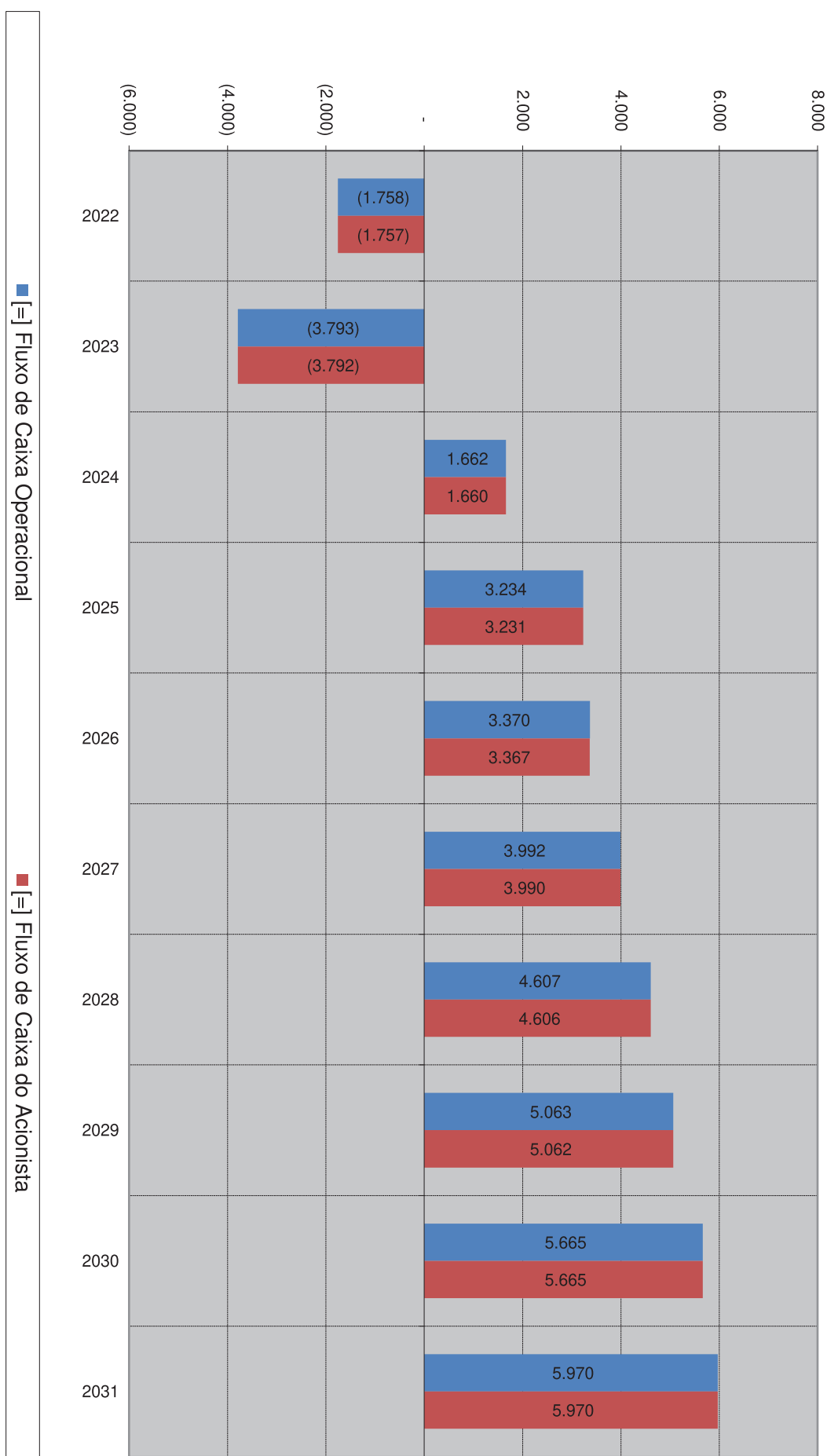
**EVERS INDÚSTRIA E COMÉRCIO  
DE PRODUTOS NUTRACÊUTICOS  
S.A.**

---

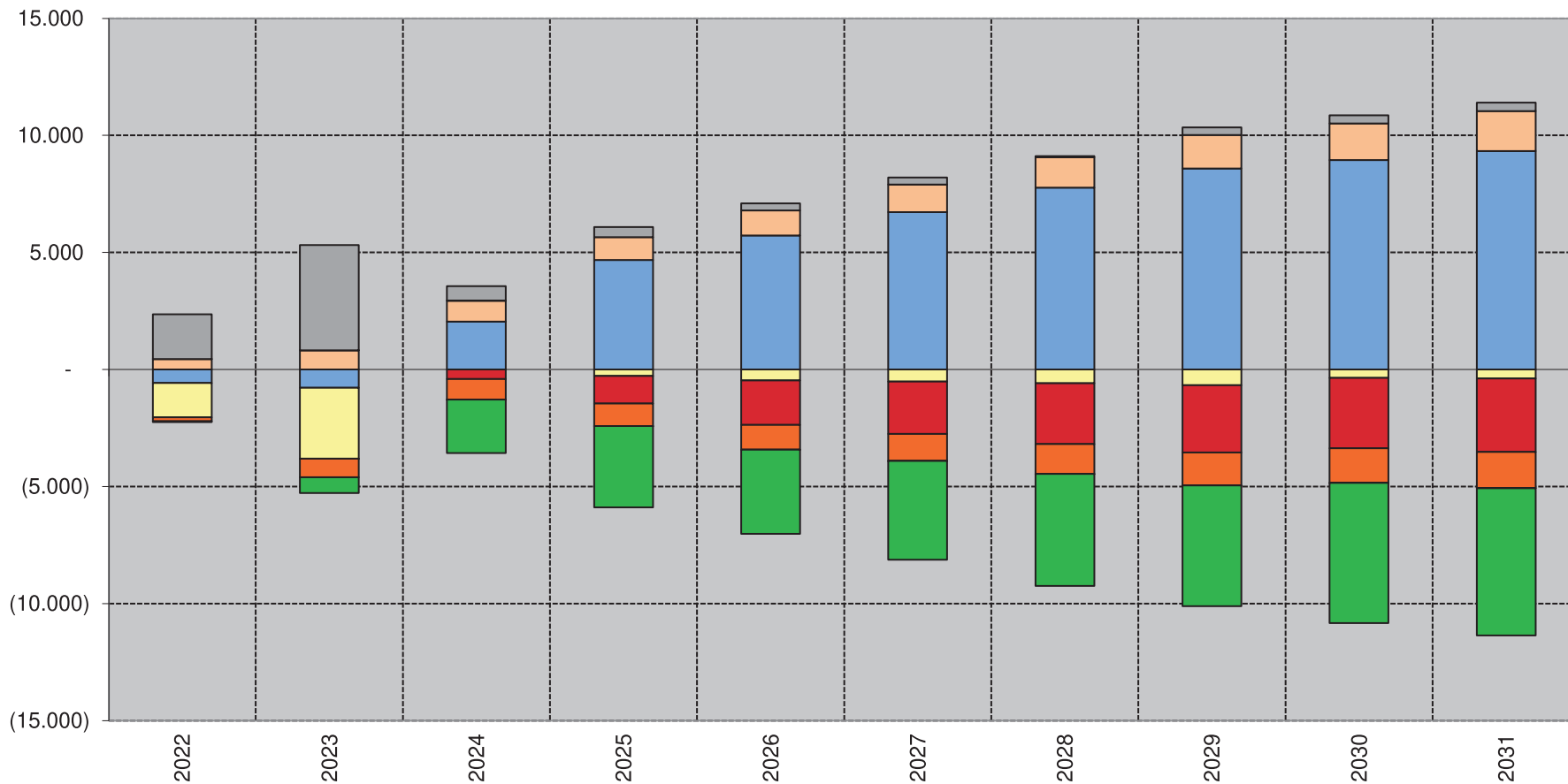
## FLUXOS DE CAIXA PROJETADOS

Fluxo de caixa - EVERS IND. E COM. DE PROD. NU	2.022	2.023	2.024	2.025	2.026	2.027	2.028	2.029	2.030	2.031
<b>R\$ Reais mil (constantes)</b>										
Receitas Operacionais Brutas (líquida de dev/canc	5.231	24.767	27.244	29.968	32.965	36.262	39.888	43.876	46.070	48.374
Deduções de Vendas	(1.045)	(4.949)	(5.444)	(5.988)	(6.587)	(7.246)	(7.971)	(8.768)	(9.206)	(9.666)
Receitas Operacionais Líquidas	4.186	19.818	21.800	23.980	26.378	29.016	31.917	35.109	36.864	38.707
Resultado Bruto	1.123	5.887	9.200	12.346	14.005	15.678	17.483	19.254	20.217	21.228
Despesas operacionais	(1.695)	(6.669)	(7.156)	(7.674)	(8.287)	(8.955)	(9.714)	(10.666)	(11.266)	(11.895)
Resultado Operacional	(572)	(782)	2.044	4.672	5.719	6.723	7.770	8.588	8.951	9.332
[+] Depreciação e amortização	450	812	894	979	1.075	1.180	1.300	1.424	1.562	1.706
Resultado antes juros, imp. e deprec (EBITDA)	(122)	30	2.938	5.651	6.793	7.904	9.070	10.012	10.513	11.039
Margem EBITDA Empresa	-2,9%	0,2%	13,5%	23,6%	25,8%	27,2%	28,4%	28,5%	28,5%	28,5%
[=] Variação Necessidade Capital Giro	(1.469)	(3.029)	9	(272)	(474)	(518)	(593)	(671)	(364)	(382)
[=] Fluxo de caixa da atividade	(1.590)	(2.999)	2.946	5.379	6.320	7.386	8.477	9.341	10.149	10.657
[-] Pagamento IRPJ/CSSL	-	(2)	(412)	(1.186)	(1.895)	(2.233)	(2.593)	(2.874)	(3.009)	(3.138)
[-] Investimentos Imobilizados	(167)	(793)	(872)	(959)	(1.055)	(1.161)	(1.277)	(1.404)	(1.475)	(1.548)
[-] Investimentos Intangíveis	-	-	-	-	-	-	-	-	-	-
[=] Fluxo de Caixa Operacional	(1.758)	(3.793)	1.662	3.234	3.370	3.992	4.607	5.063	5.665	5.970
Margem FCFF	-42,0%	-19,1%	7,6%	13,5%	12,8%	13,8%	14,4%	14,4%	15,4%	15,4%
[=] Fluxo de caixa operacional	(1.758)	(3.793)	1.662	3.234	3.370	3.992	4.607	5.063	5.665	5.970
[+] Recebto juros aplicações financeiras de caixa	0	2	(2)	(3)	(3)	(2)	(1)	(1)	(1)	(0)
[=] Fluxo de Caixa do Acionista	(1.757)	(3.792)	1.660	3.231	3.367	3.990	4.606	5.062	5.665	5.970
Margem FCFE	-42,0%	-19,1%	7,6%	13,5%	12,8%	13,8%	14,4%	14,4%	15,4%	15,4%
[+] Integralizacao de capital ou reservas	1.910	4.506	613	433	300	302	40	328	343	358
[-] Pagamento de dividendos	(44)	(679)	(2.285)	(3.467)	(3.598)	(4.213)	(4.782)	(5.165)	(5.981)	(6.300)
[=] Fluxo de caixa final	108	35	(11)	198	69	78	(136)	225	27	28
[+] Disponível + aplicações (inicial)	-	108	143	132	330	398	477	341	566	593
[=] Disponível + Aplicações (final)	108	143	132	330	398	477	341	566	593	621

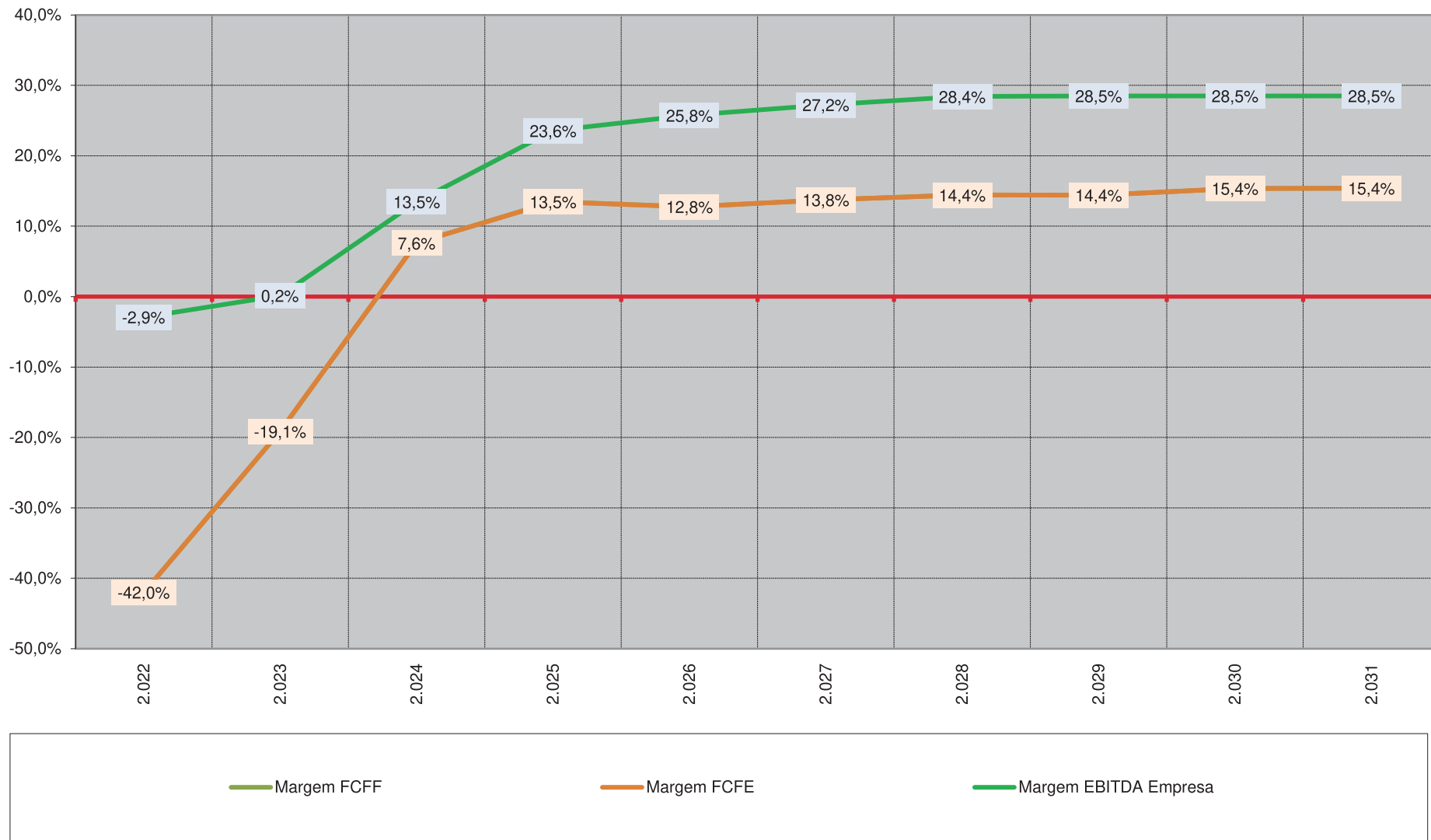
## FLUXOS DE CAIXA OPERACIONAL E DO AÇIONISTA



## FORMAÇÃO DE CAIXA



REFERENCIAIS EM RELAÇÃO AS RECEITAS OPERACIONAIS LÍQUIDAS



# DEMONSTRATIVOS DE RESULTADOS PROJETADOS

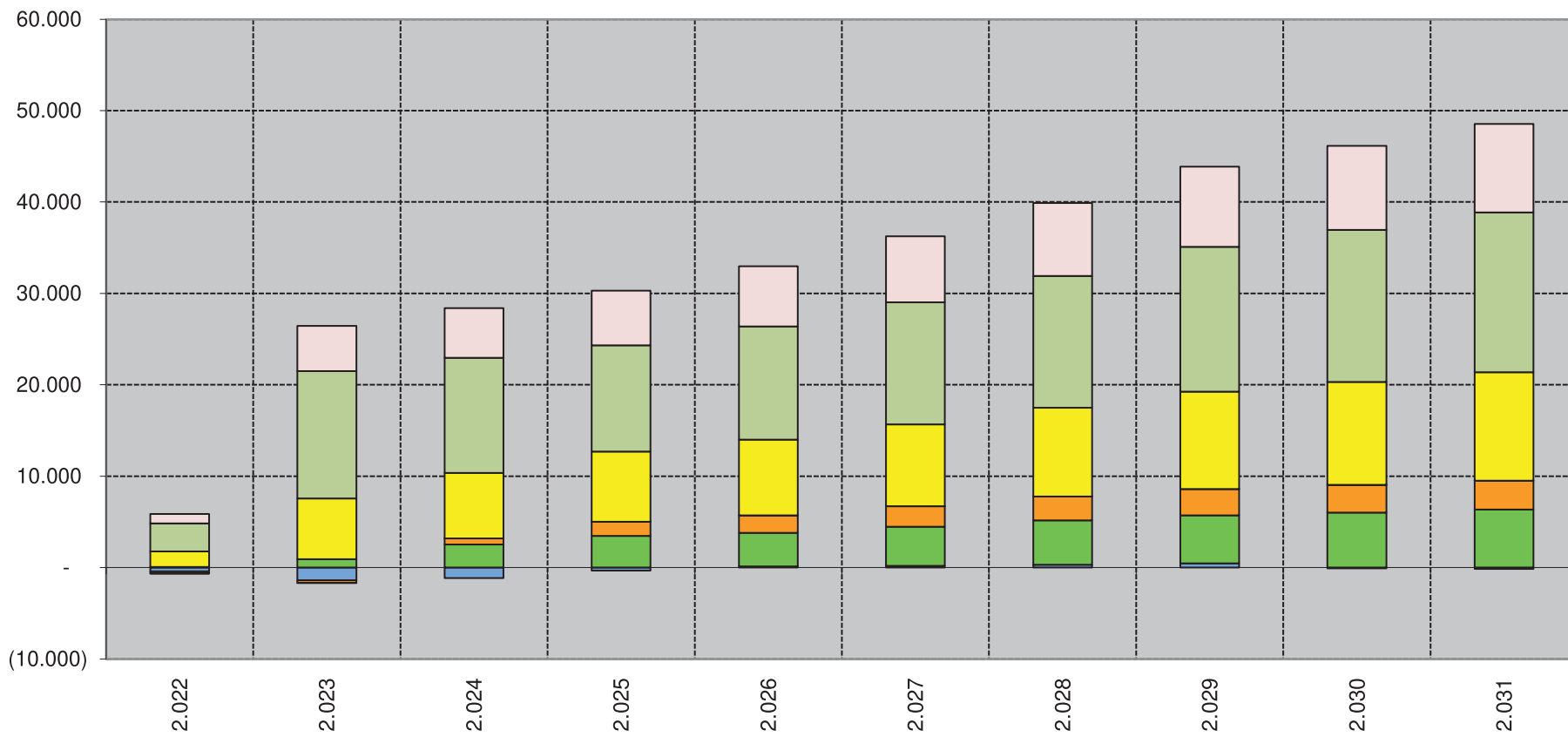


Demonstração de Resultado - EVERS IND. E COM. DE I	2.022	2.023	2.024	2.025	2.026	2.027	2.028	2.029	2.030	2.031
<b>R\$ Reais mil (constantes)</b>										
Revenda Mercadoria Tributada	0	0	0	0	0	0	0	0	0	0
Revenda p/ALC e ZFM SEM Suframa	0	0	0	0	0	0	0	0	0	0
203 - Revenda p/Entrega Futura	0	0	0	0	0	0	0	0	0	0
Revenda Merc.Subs.Tributária	0	0	0	0	0	0	0	0	0	0
Serviços de Industr p/ Terceiros	0	0	0	0	0	0	0	0	0	0
Descontos concedidos	0	0	0	0	0	0	0	0	0	0
Outras Receitas	5.290	25.047	27.552	30.307	33.338	36.671	40.338	44.372	46.591	48.920
Devoluções e cancelamentos	-59	-280	-308	-339	-373	-410	-451	-496	-521	-547
<b>Receitas Operacionais Brutas (líquida de dev/cancelam</b>	<b>5.231</b>	<b>24.767</b>	<b>27.244</b>	<b>29.968</b>	<b>32.965</b>	<b>36.262</b>	<b>39.888</b>	<b>43.876</b>	<b>46.070</b>	<b>48.374</b>
[ - ] Impostos Diretos	0	0	0	0	0	0	0	0	0	0
[ - ] Impostos Diretos ICMS ST	9	40	44	49	54	59	65	71	75	79
[ - ] Impostos Diretos IPI	0	0	0	0	0	0	0	0	0	0
[ - ] Impostos Diretos ICMS	-570	-2.698	-2.968	-3.265	-3.592	-3.951	-4.346	-4.780	-5.019	-5.270
[ - ] Impostos Diretos PIS	-86	-409	-450	-494	-544	-598	-658	-724	-760	-798
[ - ] Impostos Diretos COFINS	-398	-1.882	-2.071	-2.278	-2.505	-2.756	-3.031	-3.335	-3.501	-3.676
<b>Deduções de Vendas</b>	<b>-1.045</b>	<b>-4.949</b>	<b>-5.444</b>	<b>-5.988</b>	<b>-6.587</b>	<b>-7.246</b>	<b>-7.971</b>	<b>-8.768</b>	<b>-9.206</b>	<b>-9.666</b>
<b>Receitas Operacionais Líquidas</b>	<b>4.186</b>	<b>19.818</b>	<b>21.800</b>	<b>23.980</b>	<b>26.378</b>	<b>29.016</b>	<b>31.917</b>	<b>35.109</b>	<b>36.864</b>	<b>38.707</b>
[ - ] Custos das Mercadorias Vendidas	-2.228	-10.135	-9.167	-8.464	-9.001	-9.703	-10.501	-11.534	-12.111	-12.717
[ - ] Custos com Mão de Obra Direta	-398	-1.809	-1.636	-1.511	-1.607	-1.732	-1.875	-2.059	-2.162	-2.270
[ - ] Outros Custos Diretos	-234	-1.063	-962	-888	-944	-1.018	-1.102	-1.210	-1.271	-1.334
[ - ] Custos Comerciais	-203	-923	-835	-771	-820	-884	-957	-1.051	-1.103	-1.158
[ - ] Bonificações Recebidas/Efetuada	0	0	0	0	0	0	0	0	0	0
[ - ] Descontos Obtidos	0	0	0	0	0	0	0	0	0	0
[ - ] Variação Cambial s/ Importações	0	0	0	0	0	0	0	0	0	0
<b>Custos Diretos</b>	<b>-3.063</b>	<b>-13.931</b>	<b>-12.600</b>	<b>-11.634</b>	<b>-12.372</b>	<b>-13.337</b>	<b>-14.434</b>	<b>-15.855</b>	<b>-16.647</b>	<b>-17.480</b>
<b>Resultado Bruto</b>	<b>1.123</b>	<b>5.887</b>	<b>9.200</b>	<b>12.346</b>	<b>14.005</b>	<b>15.678</b>	<b>17.483</b>	<b>19.254</b>	<b>20.217</b>	<b>21.228</b>
[ - ] Despesas de Pessoal de Administração	-646	-3.043	-3.253	-3.478	-3.747	-4.039	-4.371	-4.801	-5.041	-5.293
[ - ] Despesas com RJ	0	0	0	0	0	0	0	0	0	0
[ - ] Despesas Impostos e Taxas	-19	-91	-98	-104	-112	-121	-131	-144	-151	-159
[ - ] Despesas de Administração (G&A)	-557	-2.624	-2.805	-2.999	-3.231	-3.483	-3.769	-4.140	-4.347	-4.564
[ - ] Despesas Gerais Diversas	-21	-99	-106	-113	-122	-132	-143	-157	-164	-173
[+/-] Resultado Venda Ativos	0	0	0	0	0	0	0	0	0	0
[+/-] Recuperações/Perdas Diversas/Não Recorrentes	0	0	0	0	0	0	0	0	0	0
[+/-] Outras Receitas/Despesas Não Operacionais	0	0	0	0	0	0	0	0	0	0
[ - ] Despesas Depreciações	-450	-812	-894	-979	-1.075	-1.180	-1.300	-1.424	-1.562	-1.706
[ - ] Despesas Amortização	0	0	0	0	0	0	0	0	0	0
[ - ] Despesas indedutíveis	0	0	0	0	0	0	0	0	0	0
[ - ] Créditos de PIS/COFINS sobre Despesas	0	0	0	0	0	0	0	0	0	0
<b>Despesas operacionais</b>	<b>-1.695</b>	<b>-6.669</b>	<b>-7.156</b>	<b>-7.674</b>	<b>-8.287</b>	<b>-8.955</b>	<b>-9.714</b>	<b>-10.666</b>	<b>-11.266</b>	<b>-11.895</b>
<b>Resultado Operacional</b>	<b>-572</b>	<b>-782</b>	<b>2.044</b>	<b>4.672</b>	<b>5.719</b>	<b>6.723</b>	<b>7.770</b>	<b>8.588</b>	<b>8.951</b>	<b>9.332</b>
[+/-] Receitas/Despesas Financeiras Dívidas	0	2	-2	-3	-3	-2	-1	-1	-1	-0
<b>Resultado Não Operacional</b>	<b>0</b>	<b>2</b>	<b>-2</b>	<b>-3</b>	<b>-3</b>	<b>-2</b>	<b>-1</b>	<b>-1</b>	<b>-1</b>	<b>-0</b>
<b>Resultado Antes do IR/CSSL</b>	<b>-572</b>	<b>-780</b>	<b>2.042</b>	<b>4.669</b>	<b>5.716</b>	<b>6.721</b>	<b>7.769</b>	<b>8.587</b>	<b>8.950</b>	<b>9.332</b>
[ - ] Provisão IRPJ/CSSL	208	289	-671	-1.565	-1.920	-2.262	-2.618	-2.896	-3.019	-3.149
<b>Resultado Líquido após IR/CSSL</b>	<b>-363</b>	<b>-491</b>	<b>1.371</b>	<b>3.105</b>	<b>3.796</b>	<b>4.459</b>	<b>5.151</b>	<b>5.691</b>	<b>5.931</b>	<b>6.183</b>
[ - ] Provisão para dividendos	-67	-899	-2.518	-3.448	-3.664	-4.288	-4.847	-5.231	-6.019	-6.340
<b>[=] Resultado retido do período</b>	<b>-430</b>	<b>-1.390</b>	<b>-1.147</b>	<b>-344</b>	<b>131</b>	<b>172</b>	<b>304</b>	<b>461</b>	<b>-88</b>	<b>-157</b>

Demonstração de Resultado - EVERS IND. E COM. DE F	2.022	2.023	2.024	2.025	2.026	2.027	2.028	2.029	2.030	2.031
<b>Análise vertical</b>										
Revenda Mercadoria Tributada	0,0%	0,0%	0,0%	0,0%	0,0%	0,0%	0,0%	0,0%	0,0%	0,0%
Revenda p/ALC e ZFM SEM Suframa	0,0%	0,0%	0,0%	0,0%	0,0%	0,0%	0,0%	0,0%	0,0%	0,0%
203 - Revenda p/Entrega Futura	0,0%	0,0%	0,0%	0,0%	0,0%	0,0%	0,0%	0,0%	0,0%	0,0%
Revenda Merc.Subs.Tributária	0,0%	0,0%	0,0%	0,0%	0,0%	0,0%	0,0%	0,0%	0,0%	0,0%
Serviços de Industr p/ Terceiros	0,0%	0,0%	0,0%	0,0%	0,0%	0,0%	0,0%	0,0%	0,0%	0,0%
Descontos concedidos	0,0%	0,0%	0,0%	0,0%	0,0%	0,0%	0,0%	0,0%	0,0%	0,0%
Outras Receitas	101,1%	101,1%	101,1%	101,1%	101,1%	101,1%	101,1%	101,1%	101,1%	101,1%
Devoluções e cancelamentos	-1,1%	-1,1%	-1,1%	-1,1%	-1,1%	-1,1%	-1,1%	-1,1%	-1,1%	-1,1%
<b>Receitas Operacionais Brutas (líquida de dev/cancelam</b>	<b>100,0%</b>	<b>100,0%</b>	<b>100,0%</b>	<b>100,0%</b>	<b>100,0%</b>	<b>100,0%</b>	<b>100,0%</b>	<b>100,0%</b>	<b>100,0%</b>	<b>100,0%</b>
[ - ] Impostos Diretos	0,0%	0,0%	0,0%	0,0%	0,0%	0,0%	0,0%	0,0%	0,0%	0,0%
[ - ] Impostos Diretos ICMS ST	0,2%	0,2%	0,2%	0,2%	0,2%	0,2%	0,2%	0,2%	0,2%	0,2%
[ - ] Impostos Diretos IPI	0,0%	0,0%	0,0%	0,0%	0,0%	0,0%	0,0%	0,0%	0,0%	0,0%
[ - ] Impostos Diretos ICMS	-10,9%	-10,9%	-10,9%	-10,9%	-10,9%	-10,9%	-10,9%	-10,9%	-10,9%	-10,9%
[ - ] Impostos Diretos PIS	-1,7%	-1,7%	-1,7%	-1,7%	-1,7%	-1,7%	-1,7%	-1,7%	-1,7%	-1,7%
[ - ] Impostos Diretos COFINS	-7,6%	-7,6%	-7,6%	-7,6%	-7,6%	-7,6%	-7,6%	-7,6%	-7,6%	-7,6%
<b>Deduções de Vendas</b>	<b>-20,0%</b>	<b>-20,0%</b>	<b>-20,0%</b>	<b>-20,0%</b>	<b>-20,0%</b>	<b>-20,0%</b>	<b>-20,0%</b>	<b>-20,0%</b>	<b>-20,0%</b>	<b>-20,0%</b>
<b>Receitas Operacionais Líquidas</b>	<b>80,0%</b>	<b>80,0%</b>	<b>80,0%</b>	<b>80,0%</b>	<b>80,0%</b>	<b>80,0%</b>	<b>80,0%</b>	<b>80,0%</b>	<b>80,0%</b>	<b>80,0%</b>
[ - ] Custos das Mercadorias Vendidas	-42,6%	-40,9%	-33,6%	-28,2%	-27,3%	-26,8%	-26,3%	-26,3%	-26,3%	-26,3%
[ - ] Custos com Mão de Obra Direta	-7,6%	-7,3%	-6,0%	-5,0%	-4,9%	-4,8%	-4,7%	-4,7%	-4,7%	-4,7%
[ - ] Outros Custos Diretos	-4,5%	-4,3%	-3,5%	-3,0%	-2,9%	-2,8%	-2,8%	-2,8%	-2,8%	-2,8%
[ - ] Custos Comerciais	-3,9%	-3,7%	-3,1%	-2,6%	-2,5%	-2,4%	-2,4%	-2,4%	-2,4%	-2,4%
[ - ] Bonificações Recebidas/Efetuada	0,0%	0,0%	0,0%	0,0%	0,0%	0,0%	0,0%	0,0%	0,0%	0,0%
[ - ] Descontos Obtidos	0,0%	0,0%	0,0%	0,0%	0,0%	0,0%	0,0%	0,0%	0,0%	0,0%
[ - ] Variação Cambial s/ Importações	0,0%	0,0%	0,0%	0,0%	0,0%	0,0%	0,0%	0,0%	0,0%	0,0%
<b>Custos Diretos</b>	<b>-58,6%</b>	<b>-56,2%</b>	<b>-46,2%</b>	<b>-38,8%</b>	<b>-37,5%</b>	<b>-36,8%</b>	<b>-36,2%</b>	<b>-36,1%</b>	<b>-36,1%</b>	<b>-36,1%</b>
<b>Resultado Bruto</b>	<b>21,5%</b>	<b>23,8%</b>	<b>33,8%</b>	<b>41,2%</b>	<b>42,5%</b>	<b>43,2%</b>	<b>43,8%</b>	<b>43,9%</b>	<b>43,9%</b>	<b>43,9%</b>
[ - ] Despesas de Pessoal de Administração	-12,4%	-12,3%	-11,9%	-11,6%	-11,4%	-11,1%	-11,0%	-10,9%	-10,9%	-10,9%
[ - ] Despesas com RJ	0,0%	0,0%	0,0%	0,0%	0,0%	0,0%	0,0%	0,0%	0,0%	0,0%
[ - ] Despesas Impostos e Taxas	-0,4%	-0,4%	-0,4%	-0,3%	-0,3%	-0,3%	-0,3%	-0,3%	-0,3%	-0,3%
[ - ] Despesas de Administração (G&A)	-10,7%	-10,6%	-10,3%	-10,0%	-9,8%	-9,6%	-9,4%	-9,4%	-9,4%	-9,4%
[ - ] Despesas Gerais Diversas	-0,4%	-0,4%	-0,4%	-0,4%	-0,4%	-0,4%	-0,4%	-0,4%	-0,4%	-0,4%
[+/-] Resultado Venda Ativos	0,0%	0,0%	0,0%	0,0%	0,0%	0,0%	0,0%	0,0%	0,0%	0,0%
[+/-] Recuperações/Perdas Diversas/Não Recorrentes	0,0%	0,0%	0,0%	0,0%	0,0%	0,0%	0,0%	0,0%	0,0%	0,0%
[+/-] Outras Receitas/Despesas Não Operacionais	0,0%	0,0%	0,0%	0,0%	0,0%	0,0%	0,0%	0,0%	0,0%	0,0%
[ - ] Despesas Depreciações	-8,6%	-3,3%	-3,3%	-3,3%	-3,3%	-3,3%	-3,3%	-3,2%	-3,4%	-3,5%
[ - ] Despesas Amortização	0,0%	0,0%	0,0%	0,0%	0,0%	0,0%	0,0%	0,0%	0,0%	0,0%
[ - ] Despesas indedutíveis	0,0%	0,0%	0,0%	0,0%	0,0%	0,0%	0,0%	0,0%	0,0%	0,0%
[ - ] Créditos de PIS/COFINS sobre Despesas	0,0%	0,0%	0,0%	0,0%	0,0%	0,0%	0,0%	0,0%	0,0%	0,0%
<b>Despesas operacionais</b>	<b>-32,4%</b>	<b>-26,9%</b>	<b>-26,3%</b>	<b>-25,6%</b>	<b>-25,1%</b>	<b>-24,7%</b>	<b>-24,4%</b>	<b>-24,3%</b>	<b>-24,5%</b>	<b>-24,6%</b>
<b>Resultado Operacional</b>	<b>-10,9%</b>	<b>-3,2%</b>	<b>7,5%</b>	<b>15,6%</b>	<b>17,3%</b>	<b>18,5%</b>	<b>19,5%</b>	<b>19,6%</b>	<b>19,4%</b>	<b>19,3%</b>
[+/-] Receitas/Despesas Financeiras Dívidas	0,0%	0,0%	0,0%	0,0%	0,0%	0,0%	0,0%	0,0%	0,0%	0,0%
<b>Resultado Não Operacional</b>	<b>0,0%</b>	<b>0,0%</b>	<b>0,0%</b>	<b>0,0%</b>	<b>0,0%</b>	<b>0,0%</b>	<b>0,0%</b>	<b>0,0%</b>	<b>0,0%</b>	<b>0,0%</b>
<b>Resultado Antes do IR/CSSL</b>	<b>-10,9%</b>	<b>-3,2%</b>	<b>7,5%</b>	<b>15,6%</b>	<b>17,3%</b>	<b>18,5%</b>	<b>19,5%</b>	<b>19,6%</b>	<b>19,4%</b>	<b>19,3%</b>
[ - ] Provisão IRPJ/CSSL	4,0%	1,2%	-2,5%	-5,2%	-5,8%	-6,2%	-6,6%	-6,6%	-6,6%	-6,5%
<b>Resultado Líquido após IR/CSSL</b>	<b>-6,9%</b>	<b>-2,0%</b>	<b>5,0%</b>	<b>10,4%</b>	<b>11,5%</b>	<b>12,3%</b>	<b>12,9%</b>	<b>13,0%</b>	<b>12,9%</b>	<b>12,8%</b>
[ - ] Provisão para dividendos	-1,3%	-3,6%	-9,2%	-11,5%	-11,1%	-11,8%	-12,2%	-11,9%	-13,1%	-13,1%
<b>[=] Resultado retido do período</b>	<b>-8,2%</b>	<b>-5,6%</b>	<b>-4,2%</b>	<b>-1,1%</b>	<b>0,4%</b>	<b>0,5%</b>	<b>0,8%</b>	<b>1,0%</b>	<b>-0,2%</b>	<b>-0,3%</b>

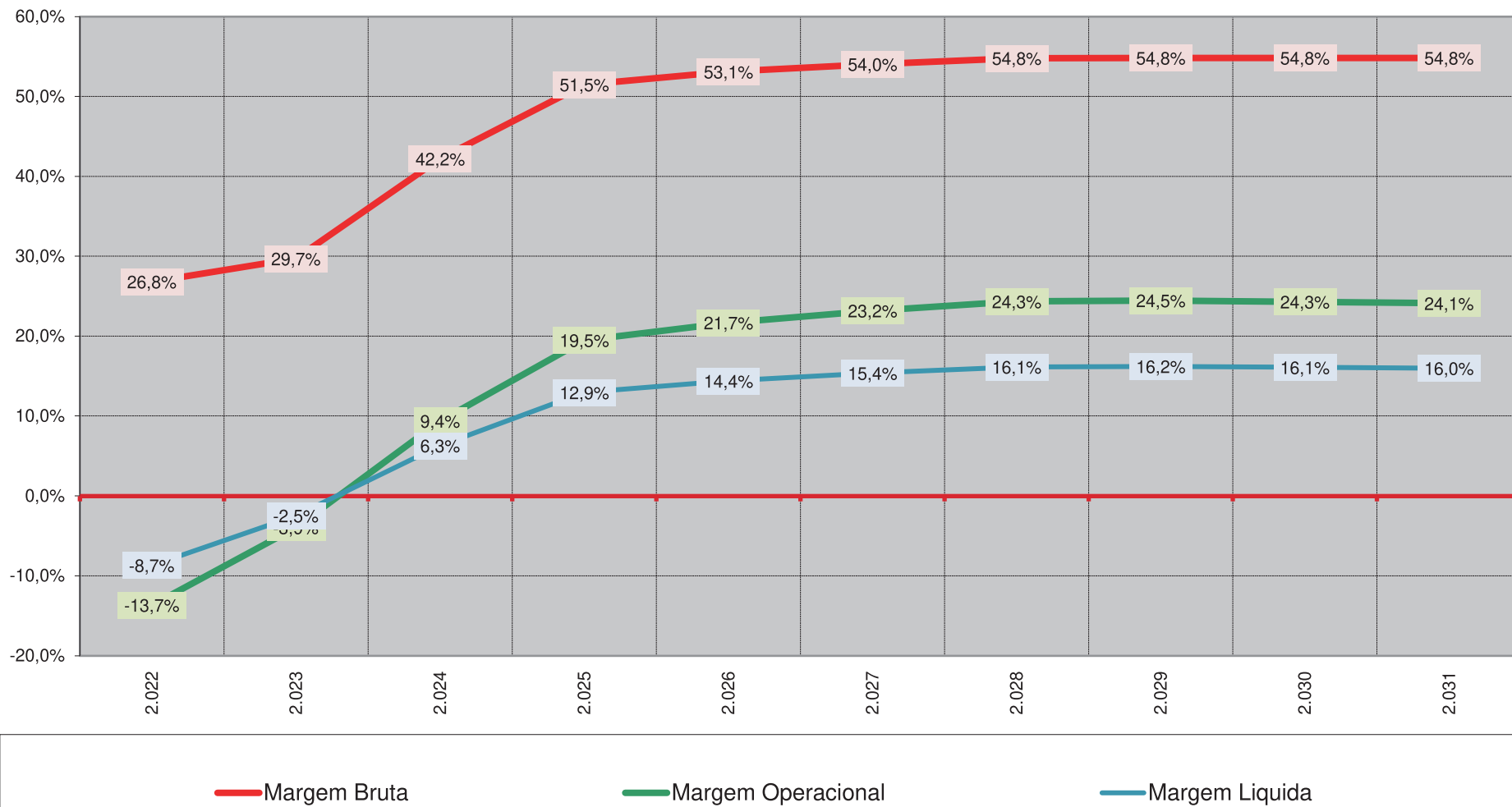
Demonstração de Resultado - EVERS IND. E COM. DE F	2.022	2.023	2.024	2.025	2.026	2.027	2.028	2.029	2.030	2.031
<b>Análise horizontal</b>										
Revenida Mercadoria Tributada	-100,0%	70,6%	0,3%	-0,3%	0,0%	0,0%	0,3%	-0,3%	0,0%	0,0%
Revenida p/ALC e ZFM SEM Suframa		70,6%	0,3%	-0,3%	0,0%	0,0%	0,3%	-0,3%	0,0%	0,0%
203 - Revenda p/Entrega Futura		70,6%	0,3%	-0,3%	0,0%	0,0%	0,3%	-0,3%	0,0%	0,0%
Revenda Merc.Subs.Tributária		70,6%	0,3%	-0,3%	0,0%	0,0%	0,3%	-0,3%	0,0%	0,0%
Serviços de Industr p/ Terceiros	-100,0%	70,6%	0,3%	-0,3%	0,0%	0,0%	0,3%	-0,3%	0,0%	0,0%
Descontos concedidos		70,6%	0,3%	-0,3%	0,0%	0,0%	0,3%	-0,3%	0,0%	0,0%
Outras Receitas		373,5%	10,0%	10,0%	10,0%	10,0%	10,0%	10,0%	5,0%	5,0%
Devoluções e cancelamentos	-89,5%	373,5%	10,0%	10,0%	10,0%	10,0%	10,0%	10,0%	5,0%	5,0%
<b>Receitas Operacionais Brutas (líquida de dev/cancelam</b>	<b>-82,2%</b>	<b>373,5%</b>	<b>10,0%</b>	<b>10,0%</b>	<b>10,0%</b>	<b>10,0%</b>	<b>10,0%</b>	<b>10,0%</b>	<b>5,0%</b>	<b>5,0%</b>
[ - ] Impostos Diretos										
[ - ] Impostos Diretos ICMS ST	-85,7%	373,5%	10,0%	10,0%	10,0%	10,0%	10,0%	10,0%	5,0%	5,0%
[ - ] Impostos Diretos IPI										
[ - ] Impostos Diretos ICMS	-81,5%	373,5%	10,0%	10,0%	10,0%	10,0%	10,0%	10,0%	5,0%	5,0%
[ - ] Impostos Diretos PIS	-82,1%	373,5%	10,0%	10,0%	10,0%	10,0%	10,0%	10,0%	5,0%	5,0%
[ - ] Impostos Diretos COFINS	-82,1%	373,5%	10,0%	10,0%	10,0%	10,0%	10,0%	10,0%	5,0%	5,0%
<b>Deduções de Vendas</b>	<b>-81,8%</b>	<b>373,5%</b>	<b>10,0%</b>	<b>10,0%</b>	<b>10,0%</b>	<b>10,0%</b>	<b>10,0%</b>	<b>10,0%</b>	<b>5,0%</b>	<b>5,0%</b>
<b>Receitas Operacionais Líquidas</b>	<b>-82,4%</b>	<b>373,5%</b>	<b>10,0%</b>	<b>10,0%</b>	<b>10,0%</b>	<b>10,0%</b>	<b>10,0%</b>	<b>10,0%</b>	<b>5,0%</b>	<b>5,0%</b>
[ - ] Custos das Mercadorias Vendidas	-79,4%	354,8%	-9,6%	-7,7%	6,3%	7,8%	8,2%	9,8%	5,0%	5,0%
[ - ] Custos com Mão de Obra Direta	-86,8%	354,8%	-9,6%	-7,7%	6,3%	7,8%	8,2%	9,8%	5,0%	5,0%
[ - ] Outros Custos Diretos	-90,5%	354,8%	-9,6%	-7,7%	6,3%	7,8%	8,2%	9,8%	5,0%	5,0%
[ - ] Custos Comerciais	-88,8%	354,8%	-9,6%	-7,7%	6,3%	7,8%	8,2%	9,8%	5,0%	5,0%
[ - ] Bonificações Recebidas/Efetuada		373,5%	10,0%	10,0%	10,0%	10,0%	10,0%	10,0%	5,0%	5,0%
[ - ] Descontos Obtidos		373,5%	10,0%	10,0%	10,0%	10,0%	10,0%	10,0%	5,0%	5,0%
[ - ] Variação Cambial s/ Importações		373,5%	10,0%	10,0%	10,0%	10,0%	10,0%	10,0%	5,0%	5,0%
<b>Custos Diretos</b>	<b>-83,1%</b>	<b>354,8%</b>	<b>-9,6%</b>	<b>-7,7%</b>	<b>6,3%</b>	<b>7,8%</b>	<b>8,2%</b>	<b>9,8%</b>	<b>5,0%</b>	<b>5,0%</b>
<b>Resultado Bruto</b>	<b>-80,0%</b>	<b>424,3%</b>	<b>56,3%</b>	<b>34,2%</b>	<b>13,4%</b>	<b>11,9%</b>	<b>11,5%</b>	<b>10,1%</b>	<b>5,0%</b>	<b>5,0%</b>
[ - ] Despesas de Pessoal de Administração	-82,9%	370,7%	6,9%	6,9%	7,7%	7,8%	8,2%	9,8%	5,0%	5,0%
[ - ] Despesas com RJ		70,6%	0,3%	-0,3%	0,0%	0,0%	0,3%	-0,3%	0,0%	0,0%
[ - ] Despesas Impostos e Taxas	-76,1%	370,7%	6,9%	6,9%	7,7%	7,8%	8,2%	9,8%	5,0%	5,0%
[ - ] Despesas de Administração (G&A)	-83,5%	370,7%	6,9%	6,9%	7,7%	7,8%	8,2%	9,8%	5,0%	5,0%
[ - ] Despesas Gerais Diversas	-60,3%	370,7%	6,9%	6,9%	7,7%	7,8%	8,2%	9,8%	5,0%	5,0%
[+/-] Resultado Venda Ativos	-100,0%	373,5%	10,0%	10,0%	10,0%	10,0%	10,0%	10,0%	5,0%	5,0%
[+/-] Recuperações/Perdas Diversas/Não Recorrentes		373,5%	10,0%	10,0%	10,0%	10,0%	10,0%	10,0%	5,0%	5,0%
[+/-] Outras Receitas/Despesas Não Operacionais	-100,0%	70,6%	0,3%	-0,3%	0,0%	0,0%	0,3%	-0,3%	0,0%	0,0%
[ - ] Despesas Depreciações	5,8%	80,3%	10,1%	9,5%	9,8%	9,8%	10,1%	9,6%	9,7%	9,2%
[ - ] Despesas Amortização	-100,0%									
[ - ] Despesas indedutíveis	-100,0%	373,5%	10,0%	10,0%	10,0%	10,0%	10,0%	10,0%	5,0%	5,0%
[ - ] Créditos de PIS/COFINS sobre Despesas	-100,0%									
<b>Despesas operacionais</b>	<b>-76,7%</b>	<b>293,5%</b>	<b>7,3%</b>	<b>7,2%</b>	<b>8,0%</b>	<b>8,1%</b>	<b>8,5%</b>	<b>9,8%</b>	<b>5,6%</b>	<b>5,6%</b>
<b>Resultado Operacional</b>	<b>-65,7%</b>	<b>36,7%</b>	<b>-361,4%</b>	<b>128,6%</b>	<b>22,4%</b>	<b>17,6%</b>	<b>15,6%</b>	<b>10,5%</b>	<b>4,2%</b>	<b>4,3%</b>
[+/-] Receitas/Despesas Financeiras Dívidas	-104,3%	335,5%	-223,6%	49,1%	-16,4%	-27,1%	-24,8%	-33,7%	-32,2%	-49,7%
<b>Resultado Não Operacional</b>	<b>-104,3%</b>	<b>335,5%</b>	<b>-223,6%</b>	<b>49,1%</b>	<b>-16,4%</b>	<b>-27,1%</b>	<b>-24,8%</b>	<b>-33,7%</b>	<b>-32,2%</b>	<b>-49,7%</b>
<b>Resultado Antes do IR/CSSL</b>	<b>-65,9%</b>	<b>36,5%</b>	<b>-361,7%</b>	<b>128,7%</b>	<b>22,4%</b>	<b>17,6%</b>	<b>15,6%</b>	<b>10,5%</b>	<b>4,2%</b>	<b>4,3%</b>
[ - ] Provisão IRPJ/CSSL		38,7%	-332,1%	133,2%	22,7%	17,8%	15,7%	10,6%	4,3%	4,3%
<b>Resultado Líquido após IR/CSSL</b>	<b>-78,4%</b>	<b>35,3%</b>	<b>-379,1%</b>	<b>126,5%</b>	<b>22,3%</b>	<b>17,5%</b>	<b>15,5%</b>	<b>10,5%</b>	<b>4,2%</b>	<b>4,2%</b>
[ - ] Provisão para dividendos		1247,2%	180,0%	37,0%	6,3%	17,0%	13,0%	7,9%	15,1%	5,3%
<b>[=] Resultado retido do período</b>	<b>-74,4%</b>	<b>223,5%</b>	<b>-17,5%</b>	<b>-70,0%</b>	<b>-138,2%</b>	<b>30,9%</b>	<b>76,9%</b>	<b>51,5%</b>	<b>-119,1%</b>	<b>78,0%</b>

## COMPOSIÇÃO DO RESULTADO



- Resultado retido do período
- Outras receitas e despesas não operacionais
- Custos Diretos
- Provisão para dividendos
- Resultado financeiro líquido
- Deduções de Vendas
- Impostos - IRPJ/CSSL
- Despesas operacionais

### REFERENCIAIS EM RELAÇÃO AS RECEITAS OPERACIONAIS LÍQUIDAS



## **BALANÇOS PATRIMONIAIS PROJETADOS**

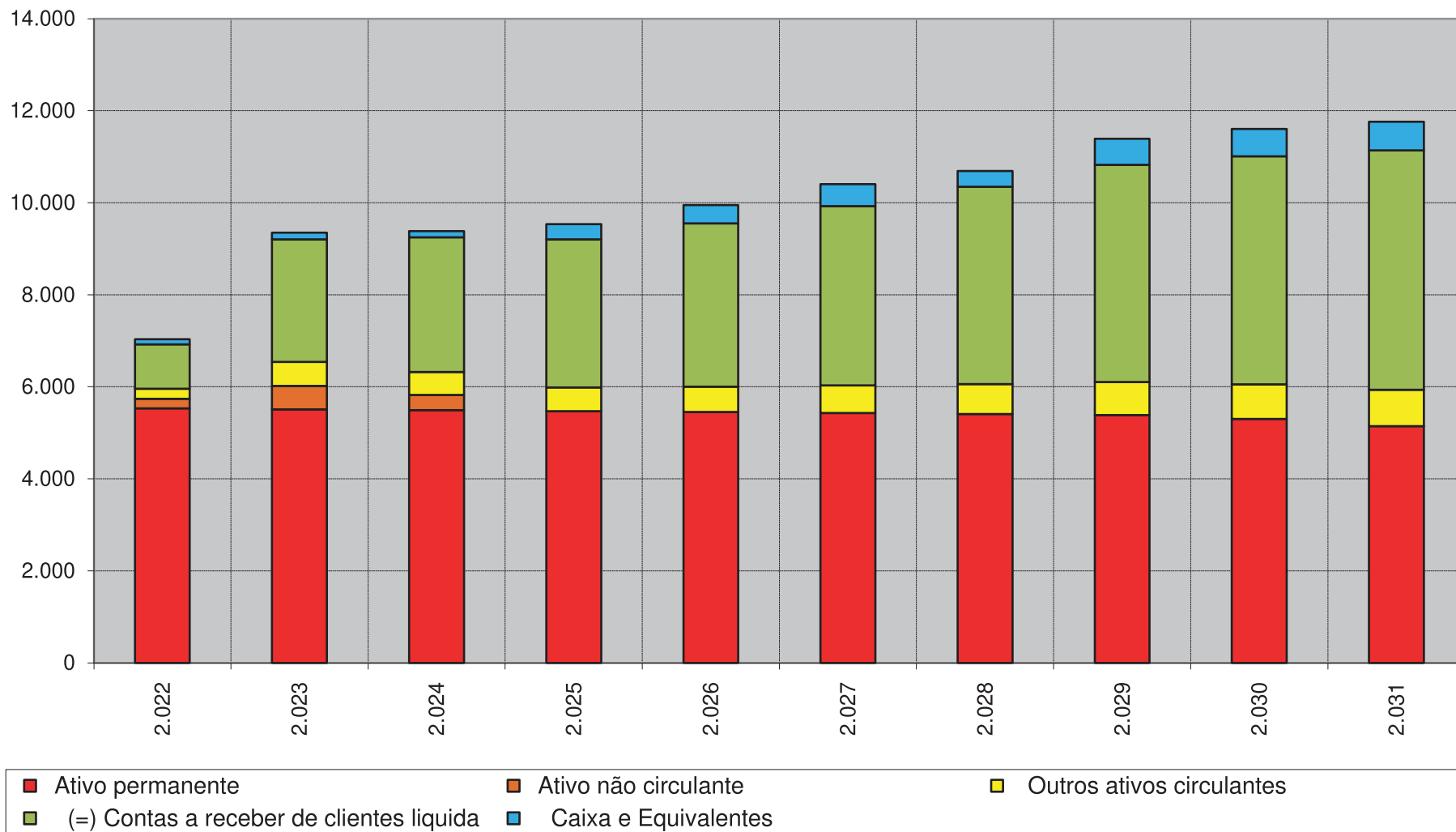
Balanco Patrimonial - EVERS IND. E COM. DE	2.022	2.023	2.024	2.025	2.026	2.027	2.028	2.029	2.030	2.031
<b>R\$ Reais mil (constantes)</b>										
<b>ATIVO</b>	<b>8.444</b>	<b>12.795</b>	<b>12.450</b>	<b>12.592</b>	<b>13.243</b>	<b>13.956</b>	<b>14.564</b>	<b>15.651</b>	<b>16.077</b>	<b>16.458</b>
<b>Ativo Circulante</b>	<b>2.704</b>	<b>6.776</b>	<b>6.629</b>	<b>7.122</b>	<b>7.792</b>	<b>8.525</b>	<b>9.156</b>	<b>10.263</b>	<b>10.776</b>	<b>11.315</b>
Caixa e Equivalentes	108	143	132	330	398	477	341	566	593	621
Contas a Receber	964	2.663	2.929	3.222	3.545	3.899	4.289	4.718	4.954	5.201
(-) Provisões para devedores duvidosos	0	0	0	0	0	0	0	0	0	0
(-) Ajuste a valor presente	0	0	0	0	0	0	0	0	0	0
(=) Contas a receber de clientes liquida	964	2.663	2.929	3.222	3.545	3.899	4.289	4.718	4.954	5.201
Impostos a Recuperar	0	1	1	1	1	2	2	2	2	2
Adiantamentos Fornecedores	220	523	498	512	552	596	650	715	753	792
Estoque	1.411	3.445	3.068	3.057	3.295	3.552	3.875	4.262	4.475	4.699
Despesas Antecipadas CP	0	0	0	0	0	0	0	0	0	0
Outros Créditos CP	0	0	0	0	0	0	0	0	0	0
<b>Ativo não circulante</b>	<b>208</b>	<b>507</b>	<b>331</b>	<b>0</b>	<b>0</b>	<b>0</b>	<b>0</b>	<b>0</b>	<b>0</b>	<b>0</b>
Mutuos Ativos Partes Relacionadas	0	0	0	0	0	0	0	0	0	0
IR/CSSL Diferidos	208	507	331	0	0	0	0	0	0	0
Provisões Judiciais	0	0	0	0	0	0	0	0	0	0
<b>Ativo permanente</b>	<b>5.531</b>	<b>5.512</b>	<b>5.490</b>	<b>5.471</b>	<b>5.451</b>	<b>5.431</b>	<b>5.408</b>	<b>5.388</b>	<b>5.301</b>	<b>5.143</b>
Investimentos	0	0	0	0	0	0	0	0	0	0
Imobilizado bruto	8.122	8.915	9.787	10.746	11.801	12.962	14.238	15.643	17.117	18.665
(-) Depreciações acumuladas	(2.590)	(3.403)	(4.296)	(5.275)	(6.350)	(7.530)	(8.830)	(10.255)	(11.816)	(13.523)
(=) Imobilizado líquido	5.531	5.512	5.490	5.471	5.451	5.431	5.408	5.388	5.301	5.143
Intangível bruto	-	-	-	-	-	-	-	-	-	-
(-) Amortização acumulada	-	-	-	-	-	-	-	-	-	-
(=) Intangível líquido	-	-	-	-	-	-	-	-	-	-
<b>PASSIVO</b>	<b>8.409</b>	<b>12.761</b>	<b>12.416</b>	<b>12.558</b>	<b>13.208</b>	<b>13.922</b>	<b>14.530</b>	<b>15.617</b>	<b>16.043</b>	<b>16.424</b>
<b>Passivo Circulante</b>	<b>782</b>	<b>2.018</b>	<b>2.207</b>	<b>2.260</b>	<b>2.479</b>	<b>2.719</b>	<b>2.982</b>	<b>3.280</b>	<b>3.452</b>	<b>3.632</b>
Fornecedores em geral	879	2.093	1.993	2.047	2.209	2.384	2.601	2.861	3.012	3.170
Adiantamento de clientes	37	103	113	124	137	150	165	182	191	201
Obrigações tributárias	-96	-266	-293	-322	-354	-390	-429	-471	-495	-520
Impostos sobre lucros	0	8	91	138	163	192	217	239	249	260
Obrigações trabalhistas	-60	-162	-172	-185	-200	-215	-235	-258	-271	-285
Impostos e contribuições diferidos	0	0	0	0	0	0	0	0	0	0
Obrigações a pagar atrasados CP	0	0	0	0	0	0	0	0	0	0
Participações, dividendos e juros sobre capital	22	242	476	457	523	598	662	728	766	806
Financiamentos de curto prazo	0	0	0	0	0	0	0	0	0	0
Outras contas passivas de curto prazo	0	0	0	0	0	0	0	0	0	0
<b>Passivo não circulante</b>	<b>0</b>	<b>0</b>	<b>0</b>	<b>0</b>	<b>0</b>	<b>0</b>	<b>0</b>	<b>0</b>	<b>0</b>	<b>0</b>
Financiamentos de longo prazo	0	0	0	0	0	0	0	0	0	0
Parcelamentos de tributos	0	0	0	0	0	0	0	0	0	0
Outras Obrigações atrasadas de longo prazo	0	0	0	0	0	0	0	0	0	0
<b>Patrimônio Líquido</b>	<b>7.627</b>	<b>10.743</b>	<b>10.209</b>	<b>10.298</b>	<b>10.730</b>	<b>11.203</b>	<b>11.547</b>	<b>12.336</b>	<b>12.591</b>	<b>12.792</b>
Capital Subscrito Integralizado Líquido	8.057	12.563	13.176	13.609	13.909	14.211	14.251	14.580	14.922	15.281
Reservas de capital	0	0	0	0	0	0	0	0	0	0
Ajuste de avaliação patrimonial	0	0	0	0	0	0	0	0	0	0
Ajustes Exercícios Anteriores	0	0	0	0	0	0	0	0	0	0
Lucros/prejuízos retidos no período	-75	-221	-294	-184	-201	-219	-235	-259	-277	-296
Lucros/prejuízos Acumulados	-355	-1.599	-2.673	-3.127	-2.979	-2.789	-2.469	-1.985	-2.054	-2.192

Balço Patrimonial - EVERS IND. E COM. DE	2.022	2.023	2.024	2.025	2.026	2.027	2.028	2.029	2.030	2.031
% sobre o Ativo ou Passivo Total em R\$ consta										
<b>ATIVO</b>	<b>100,0%</b>	<b>100,0%</b>	<b>100,0%</b>	<b>100,0%</b>	<b>100,0%</b>	<b>100,0%</b>	<b>100,0%</b>	<b>100,0%</b>	<b>100,0%</b>	<b>100,0%</b>
<b>Ativo Circulante</b>	<b>32,0%</b>	<b>53,0%</b>	<b>53,2%</b>	<b>56,6%</b>	<b>58,8%</b>	<b>61,1%</b>	<b>62,9%</b>	<b>65,6%</b>	<b>67,0%</b>	<b>68,8%</b>
Caixa e Equivalentes	1,3%	1,1%	1,1%	2,6%	3,0%	3,4%	2,3%	3,6%	3,7%	3,8%
Contas a Receber	11,4%	20,8%	23,5%	25,6%	26,8%	27,9%	29,4%	30,1%	30,8%	31,6%
(-) Provisões para devedores duvidosos	0,0%	0,0%	0,0%	0,0%	0,0%	0,0%	0,0%	0,0%	0,0%	0,0%
(-) Ajuste a valor presente	0,0%	0,0%	0,0%	0,0%	0,0%	0,0%	0,0%	0,0%	0,0%	0,0%
(=) Contas a receber de clientes líquida	11,4%	20,8%	23,5%	25,6%	26,8%	27,9%	29,4%	30,1%	30,8%	31,6%
Impostos a Recuperar	0,0%	0,0%	0,0%	0,0%	0,0%	0,0%	0,0%	0,0%	0,0%	0,0%
Adiantamentos Fornecedores	2,6%	4,1%	4,0%	4,1%	4,2%	4,3%	4,5%	4,6%	4,7%	4,8%
Estoque	16,7%	26,9%	24,6%	24,3%	24,9%	25,5%	26,6%	27,2%	27,8%	28,6%
Despesas Antecipadas CP	0,0%	0,0%	0,0%	0,0%	0,0%	0,0%	0,0%	0,0%	0,0%	0,0%
Outros Créditos CP	0,0%	0,0%	0,0%	0,0%	0,0%	0,0%	0,0%	0,0%	0,0%	0,0%
<b>Ativo não circulante</b>	<b>2,5%</b>	<b>4,0%</b>	<b>2,7%</b>	<b>0,0%</b>	<b>0,0%</b>	<b>0,0%</b>	<b>0,0%</b>	<b>0,0%</b>	<b>0,0%</b>	<b>0,0%</b>
Mutuos Ativos Partes Relacionadas	0,0%	0,0%	0,0%	0,0%	0,0%	0,0%	0,0%	0,0%	0,0%	0,0%
IR/CSSL Diferidos	2,5%	4,0%	2,7%	0,0%	0,0%	0,0%	0,0%	0,0%	0,0%	0,0%
Provisões Judiciais	0,0%	0,0%	0,0%	0,0%	0,0%	0,0%	0,0%	0,0%	0,0%	0,0%
<b>Ativo permanente</b>	<b>65,5%</b>	<b>43,1%</b>	<b>44,1%</b>	<b>43,4%</b>	<b>41,2%</b>	<b>38,9%</b>	<b>37,1%</b>	<b>34,4%</b>	<b>33,0%</b>	<b>31,2%</b>
Investimentos	0,0%	0,0%	0,0%	0,0%	0,0%	0,0%	0,0%	0,0%	0,0%	0,0%
Imobilizado bruto	96,2%	69,7%	78,6%	85,3%	89,1%	92,9%	97,8%	99,9%	106,5%	113,4%
(-) Depreciações acumuladas	-30,7%	-26,6%	-34,5%	-41,9%	-48,0%	-54,0%	-60,6%	-65,5%	-73,5%	-82,2%
(=) Imobilizado líquido	65,5%	43,1%	44,1%	43,4%	41,2%	38,9%	37,1%	34,4%	33,0%	31,2%
Intangível bruto	0,0%	0,0%	0,0%	0,0%	0,0%	0,0%	0,0%	0,0%	0,0%	0,0%
(-) Amortização acumulada	0,0%	0,0%	0,0%	0,0%	0,0%	0,0%	0,0%	0,0%	0,0%	0,0%
(=) Intangível líquido	0,0%	0,0%	0,0%	0,0%	0,0%	0,0%	0,0%	0,0%	0,0%	0,0%
<b>PASSIVO</b>	<b>99,6%</b>	<b>99,7%</b>	<b>99,7%</b>	<b>99,7%</b>	<b>99,7%</b>	<b>99,8%</b>	<b>99,8%</b>	<b>99,8%</b>	<b>99,8%</b>	<b>99,8%</b>
<b>Passivo Circulante</b>	<b>9,3%</b>	<b>15,8%</b>	<b>17,7%</b>	<b>17,9%</b>	<b>18,7%</b>	<b>19,5%</b>	<b>20,5%</b>	<b>21,0%</b>	<b>21,5%</b>	<b>22,1%</b>
Fornecedores em geral	10,4%	16,4%	16,0%	16,3%	16,7%	17,1%	17,9%	18,3%	18,7%	19,3%
Adiantamento de clientes	0,4%	0,8%	0,9%	1,0%	1,0%	1,1%	1,1%	1,2%	1,2%	1,2%
Obrigações tributárias	-1,1%	-2,1%	-2,4%	-2,6%	-2,7%	-2,8%	-2,9%	-3,0%	-3,1%	-3,2%
Impostos sobre lucros	0,0%	0,1%	0,7%	1,1%	1,2%	1,4%	1,5%	1,5%	1,5%	1,6%
Obrigações trabalhistas	-0,7%	-1,3%	-1,4%	-1,5%	-1,5%	-1,5%	-1,6%	-1,6%	-1,7%	-1,7%
Impostos e contribuições diferidos	0,0%	0,0%	0,0%	0,0%	0,0%	0,0%	0,0%	0,0%	0,0%	0,0%
Obrigações a pagar atrasados CP	0,0%	0,0%	0,0%	0,0%	0,0%	0,0%	0,0%	0,0%	0,0%	0,0%
Participações, dividendos e juros sobre capital	0,3%	1,9%	3,8%	3,6%	4,0%	4,3%	4,5%	4,7%	4,8%	4,9%
Financiamentos de curto prazo	0,0%	0,0%	0,0%	0,0%	0,0%	0,0%	0,0%	0,0%	0,0%	0,0%
Outras contas passivas de curto prazo	0,0%	0,0%	0,0%	0,0%	0,0%	0,0%	0,0%	0,0%	0,0%	0,0%
<b>Passivo não circulante</b>	<b>0,0%</b>	<b>0,0%</b>	<b>0,0%</b>	<b>0,0%</b>	<b>0,0%</b>	<b>0,0%</b>	<b>0,0%</b>	<b>0,0%</b>	<b>0,0%</b>	<b>0,0%</b>
Financiamentos de longo prazo	0,0%	0,0%	0,0%	0,0%	0,0%	0,0%	0,0%	0,0%	0,0%	0,0%
Parcelamentos de tributos	0,0%	0,0%	0,0%	0,0%	0,0%	0,0%	0,0%	0,0%	0,0%	0,0%
Outras Obrigações atrasadas de longo prazo	0,0%	0,0%	0,0%	0,0%	0,0%	0,0%	0,0%	0,0%	0,0%	0,0%
<b>Patrimônio Líquido</b>	<b>90,3%</b>	<b>84,0%</b>	<b>82,0%</b>	<b>81,8%</b>	<b>81,0%</b>	<b>80,3%</b>	<b>79,3%</b>	<b>78,8%</b>	<b>78,3%</b>	<b>77,7%</b>
Capital Subscrito Integralizado Líquido	95,4%	98,2%	105,8%	108,1%	105,0%	101,8%	97,9%	93,2%	92,8%	92,8%
Reservas de capital	0,0%	0,0%	0,0%	0,0%	0,0%	0,0%	0,0%	0,0%	0,0%	0,0%
Ajuste de avaliação patrimonial	0,0%	0,0%	0,0%	0,0%	0,0%	0,0%	0,0%	0,0%	0,0%	0,0%
Ajustes Exercícios Anteriores	0,0%	0,0%	0,0%	0,0%	0,0%	0,0%	0,0%	0,0%	0,0%	0,0%
Lucros/prejuízos retidos no período	-0,9%	-1,7%	-2,4%	-1,5%	-1,5%	-1,6%	-1,6%	-1,7%	-1,7%	-1,8%
Lucros/prejuízos Acumulados	-4,2%	-12,5%	-21,5%	-24,8%	-22,5%	-20,0%	-16,9%	-12,7%	-12,8%	-13,3%

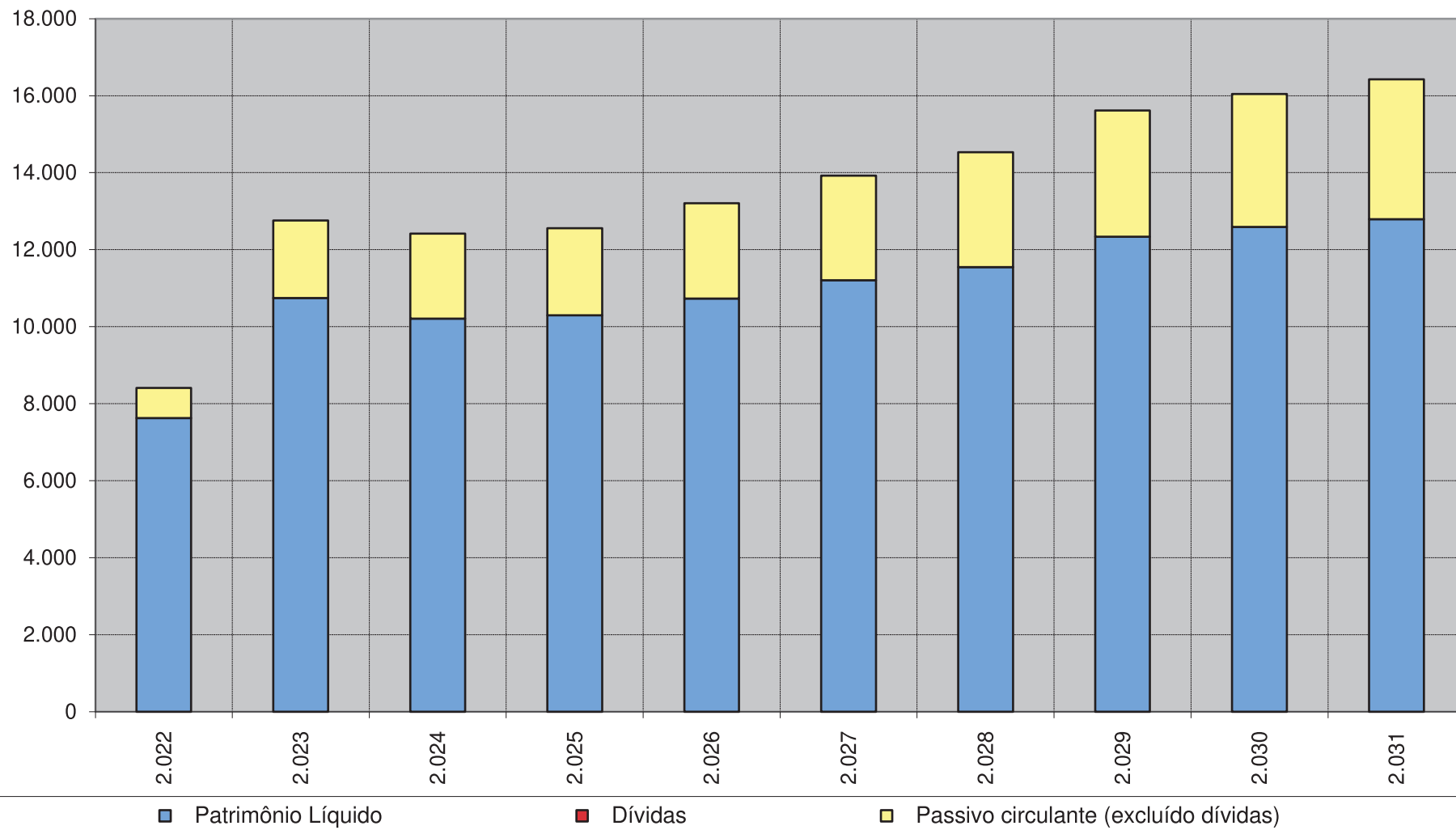


Balanco Patrimonial - EVERS IND. E COM. DE	2.022	2.023	2.024	2.025	2.026	2.027	2.028	2.029	2.030	2.031
<b>% sobre o ano anterior em R\$ constantes</b>										
<b>ATIVO</b>	<b>45,6%</b>	<b>51,5%</b>	<b>-2,7%</b>	<b>1,1%</b>	<b>5,2%</b>	<b>5,4%</b>	<b>4,4%</b>	<b>7,5%</b>	<b>2,7%</b>	<b>2,4%</b>
<b>Ativo Circulante</b>	<b>-10,8%</b>	<b>150,6%</b>	<b>-2,2%</b>	<b>7,4%</b>	<b>9,4%</b>	<b>9,4%</b>	<b>7,4%</b>	<b>12,1%</b>	<b>5,0%</b>	<b>5,0%</b>
Caixa e Equivalentes	-50,0%	32,5%	-7,7%	149,6%	20,8%	19,7%	-28,5%	66,2%	4,7%	4,7%
Contas a Receber	32,7%	176,2%	10,0%	10,0%	10,0%	10,0%	10,0%	10,0%	5,0%	5,0%
(-) Provisões para devedores duvidosos										
(-) Ajuste a valor presente										
(=) Contas a receber de clientes liquida	32,7%	176,2%	10,0%	10,0%	10,0%	10,0%	10,0%	10,0%	5,0%	5,0%
Impostos a Recuperar	-84,7%	176,2%	10,0%	10,0%	10,0%	10,0%	10,0%	10,0%	5,0%	5,0%
Adiantamentos Fornecedores	204,7%	138,2%	-4,8%	2,7%	7,9%	7,9%	9,1%	10,0%	5,3%	5,2%
Estoque	-21,0%	144,1%	-11,0%	-0,4%	7,8%	7,8%	9,1%	10,0%	5,0%	5,0%
Despesas Antecipadas CP	-100,0%									
Outros Créditos CP										
<b>Ativo não circulante</b>	<b>227,4%</b>	<b>143,4%</b>	<b>-34,8%</b>	<b>-100,0%</b>						
Mtuos Ativos Partes Relacionadas										
IR/CSSL Diferidos		143,4%	-34,8%	-100,0%						
Provisões Judiciais										
<b>Ativo permanente</b>	<b>104,6%</b>	<b>-0,4%</b>	<b>-0,4%</b>	<b>-0,4%</b>	<b>-0,4%</b>	<b>-0,4%</b>	<b>-0,4%</b>	<b>-0,4%</b>	<b>-1,6%</b>	<b>-3,0%</b>
Investimentos										
Imobilizado bruto	74,1%	9,8%	9,8%	9,8%	9,8%	9,8%	9,8%	9,9%	9,4%	9,0%
(-) Depreciações acumuladas	25,6%	31,4%	26,3%	22,8%	20,4%	18,6%	17,3%	16,1%	15,2%	14,4%
(=) Imobilizado líquido	112,5%	-0,4%	-0,4%	-0,4%	-0,4%	-0,4%	-0,4%	-0,4%	-1,6%	-3,0%
Intangível bruto	-100,0%									
(-) Amortização acumulada										
(=) Intangível líquido	-100,0%									
<b>PASSIVO</b>	<b>45,1%</b>	<b>51,7%</b>	<b>-2,7%</b>	<b>1,1%</b>	<b>5,2%</b>	<b>5,4%</b>	<b>4,4%</b>	<b>7,5%</b>	<b>2,7%</b>	<b>2,4%</b>
<b>Passivo Circulante</b>	<b>-84,7%</b>	<b>158,0%</b>	<b>9,3%</b>	<b>2,4%</b>	<b>9,7%</b>	<b>9,7%</b>	<b>9,7%</b>	<b>10,0%</b>	<b>5,2%</b>	<b>5,2%</b>
Fornecedores em geral	-56,9%	138,2%	-4,8%	2,7%	7,9%	7,9%	9,1%	10,0%	5,3%	5,2%
Adiantamento de clientes	-85,1%	176,2%	10,0%	10,0%	10,0%	10,0%	10,0%	10,0%	5,0%	5,0%
Obrigações tributárias	-115,3%	176,2%	10,0%	10,0%	10,0%	10,0%	10,0%	10,0%	5,0%	5,0%
Impostos sobre lucros			1039,1%	52,5%	18,3%	17,6%	13,0%	10,1%	4,2%	4,3%
Obrigações trabalhistas	-106,0%	171,3%	6,7%	7,3%	7,8%	7,8%	9,1%	10,0%	5,0%	5,0%
Impostos e contribuições diferidos										
Obrigações a pagar atrasados CP	-100,0%									
Participações, dividendos e juros sobre capital		987,5%	96,2%	-3,8%	14,4%	14,2%	10,8%	10,0%	5,2%	5,2%
Financiamentos de curto prazo	-100,0%									
Outras contas passivas de curto prazo										
<b>Passivo não circulante</b>	<b>-100,0%</b>									
Financiamentos de longo prazo										
Parcelamentos de tributos	-100,0%									
Outras Obrigações atrasadas de longo prazo										
<b>Patrimônio Líquido</b>	<b>-573,2%</b>	<b>40,8%</b>	<b>-5,0%</b>	<b>0,9%</b>	<b>4,2%</b>	<b>4,4%</b>	<b>3,1%</b>	<b>6,8%</b>	<b>2,1%</b>	<b>1,6%</b>
Capital Subscrito Integralizado Líquido	8421,2%	55,9%	4,9%	3,3%	2,2%	2,2%	0,3%	2,3%	2,4%	2,4%
Reservas de capital										
Ajuste de avaliação patrimonial	-100,0%									
Ajustes Exercícios Anteriores	-100,0%									
Lucros/prejuízos retidos no período	-95,5%	194,2%	33,2%	-37,5%	9,2%	9,2%	7,3%	9,9%	7,2%	7,0%
Lucros/prejuízos Acumulados	-271,0%	350,9%	67,1%	17,0%	-4,7%	-6,4%	-11,5%	-19,6%	3,5%	6,7%

### CONTAS DO ATIVO



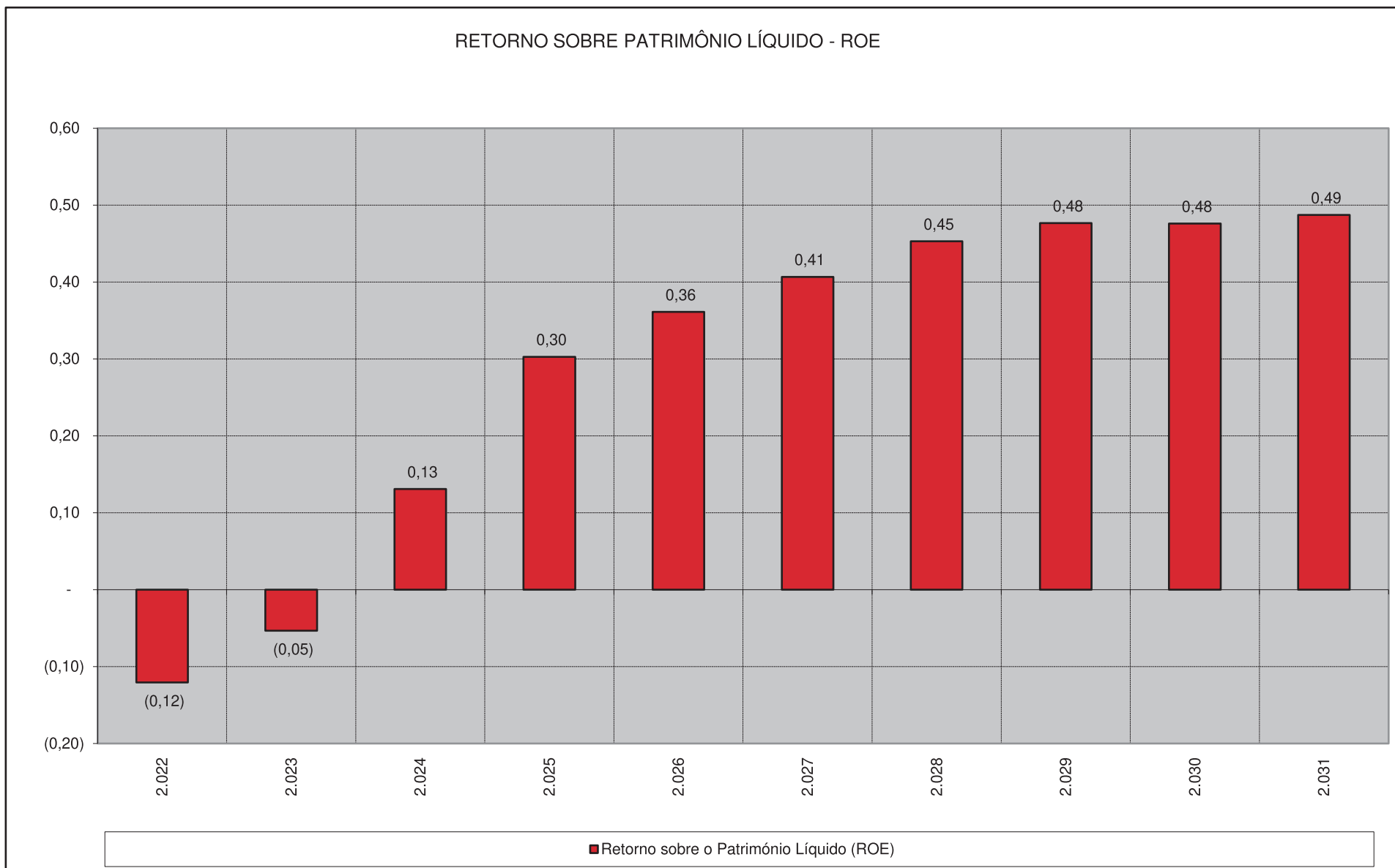
### CONTAS DO PASSIVO

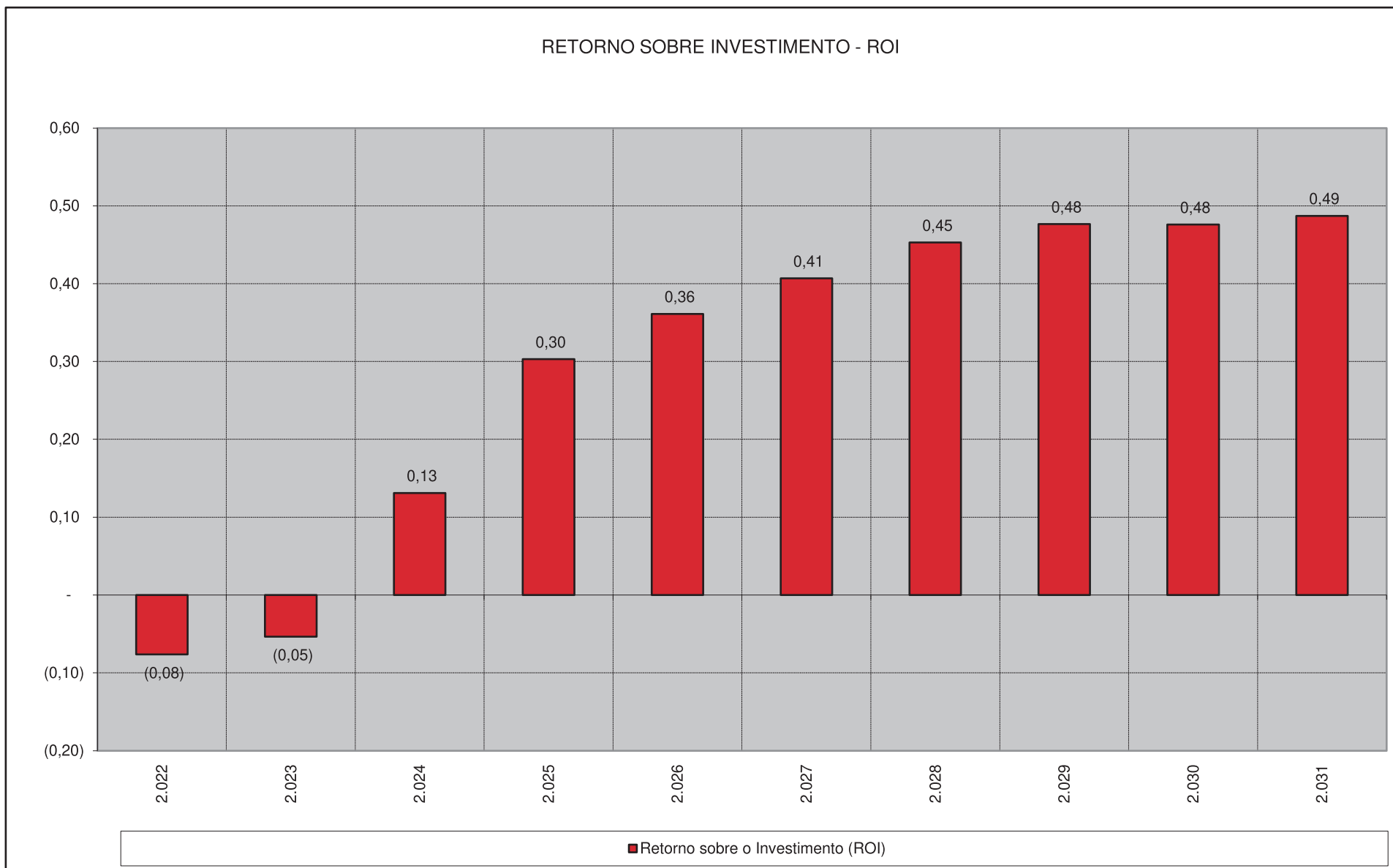


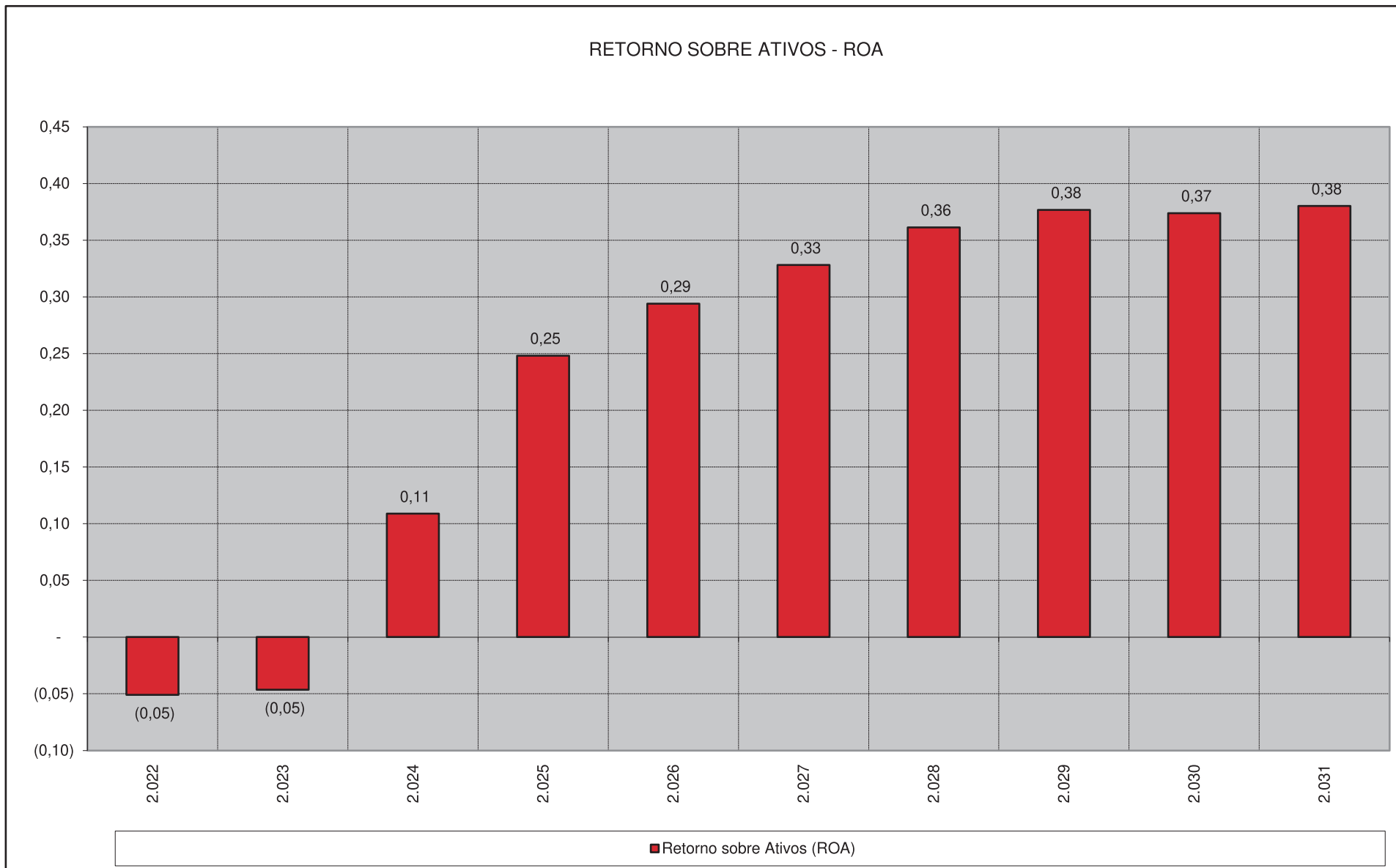
## INDICADORES PROJETADOS

**EVERS IND. E COM. DE PROD. NUTRACÊUTICOS S.A.**

<b>Incadores de desempenho</b>	<b>2.022</b>	<b>2.023</b>	<b>2.024</b>	<b>2.025</b>	<b>2.026</b>	<b>2.027</b>	<b>2.028</b>	<b>2.029</b>	<b>2.030</b>	<b>2.031</b>
<b>Indicadores de Liquidez</b>										
Liquidez Corrente	3,46	3,36	3,00	3,15	3,14	3,14	3,07	3,13	3,12	3,12
Liquidez Seca	0,14	0,07	0,06	0,15	0,16	0,18	0,11	0,17	0,17	0,17
Liquidez Geral	3,72	3,61	3,15	3,15	3,14	3,14	3,07	3,13	3,12	3,12
<b>Indicadores de Atividade</b>										
Prazo médio - Contas a Receber (dias)	35	40	40	40	40	40	40	40	40	40
Prazo médio - Impostos a Recuperar (dias)	0	0	0	0	0	0	0	0	0	0
Prazo médio - Estoque (dias)	-89	-100	-100	-100	-100	-100	-100	-100	-100	-100
Prazo médio - Fornecedores em geral (dias)	-35	-40	-40	-40	-40	-40	-40	-40	-40	-40
Prazo médio - Obrigações tributárias (dias)	18	20	20	20	20	20	20	20	20	20
Prazo médio - Obrigações trabalhistas (dias)	18	20	20	20	20	20	20	20	20	20
<b>Indicadores de Endividamento e Estrutura</b>										
Relação de Capital de Terceiros/Capital Próprio	0,10	0,19	0,22	0,22	0,23	0,24	0,26	0,27	0,27	0,28
Relação de Capital de Terceiros/Capital Total	-	-	-	-	-	-	-	-	-	-
Relação de Capital de Terceiros/Capital Próprio	-	-	-	-	-	-	-	-	-	-
Imobilização de Recursos Permanentes	0,73	0,51	0,54	0,53	0,51	0,48	0,47	0,44	0,42	0,40
Dívida Líquida/EBITDA	0,89	(4,74)	(0,04)	(0,06)	(0,06)	(0,06)	(0,04)	(0,06)	(0,06)	(0,06)
<b>Indicadores de Rentabilidade</b>										
Retorno sobre Ativos (ROA)	(0,05)	(0,05)	0,11	0,25	0,29	0,33	0,36	0,38	0,37	0,38
Margem Operacional após IR	(0,09)	(0,02)	0,06	0,13	0,14	0,15	0,16	0,16	0,16	0,16
Giro do Ativo Total	0,59	1,87	1,73	1,92	2,04	2,13	2,24	2,32	2,32	2,38
Retorno sobre o Investimento (ROI)	(0,08)	(0,05)	0,13	0,30	0,36	0,41	0,45	0,48	0,48	0,49
Margem Operacional após IR	(0,09)	(0,02)	0,06	0,13	0,14	0,15	0,16	0,16	0,16	0,16
Giro do Investimento	0,88	2,16	2,08	2,34	2,51	2,65	2,81	2,94	2,96	3,05
Retorno sobre o Patrimônio Líquido (ROE)	(0,12)	(0,05)	0,13	0,30	0,36	0,41	0,45	0,48	0,48	0,49
Margem Líquida	(0,09)	(0,02)	0,06	0,13	0,14	0,15	0,16	0,16	0,16	0,16
Giro do Patrimônio Líquido	1,39	2,16	2,08	2,34	2,51	2,65	2,81	2,94	2,96	3,05

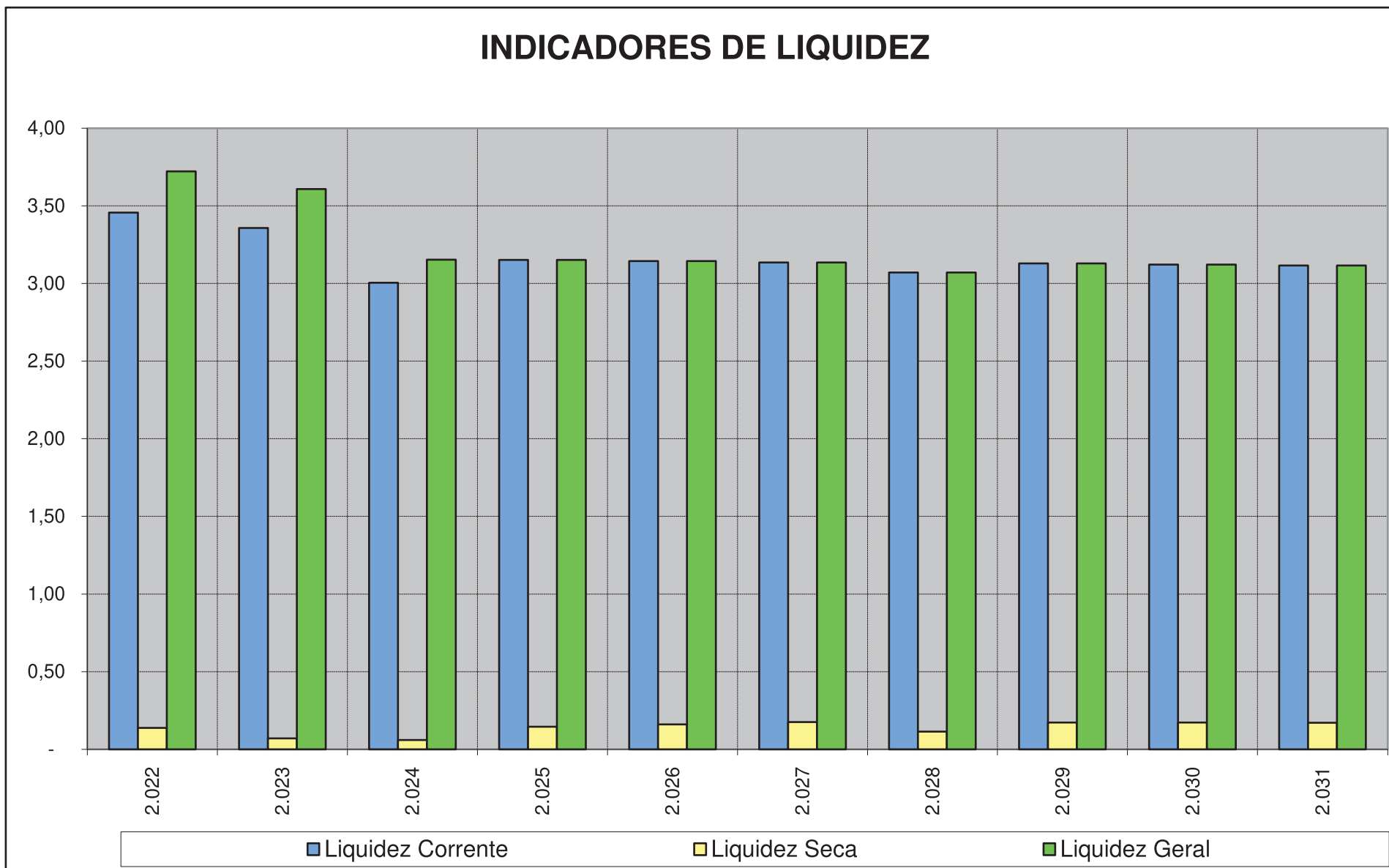




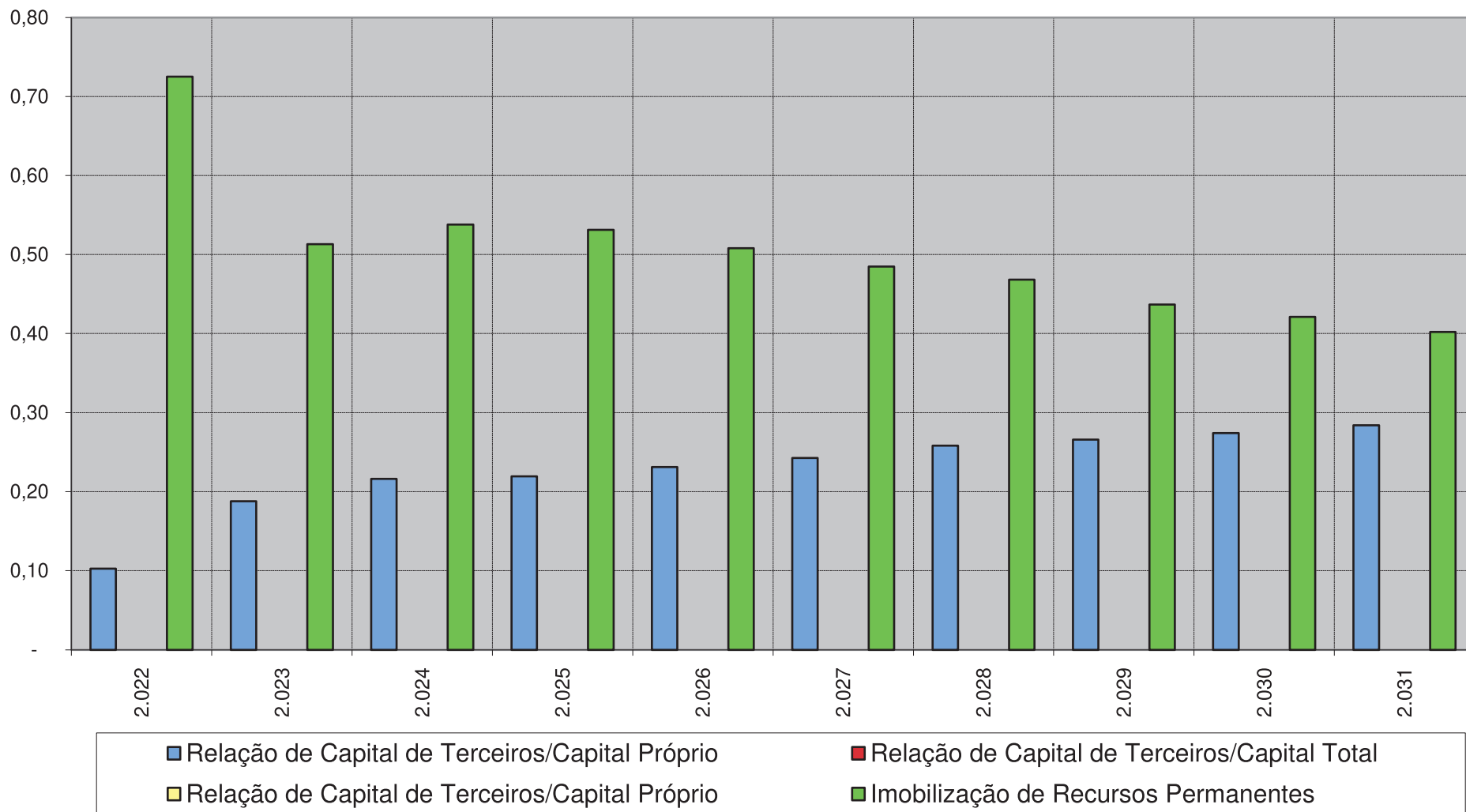




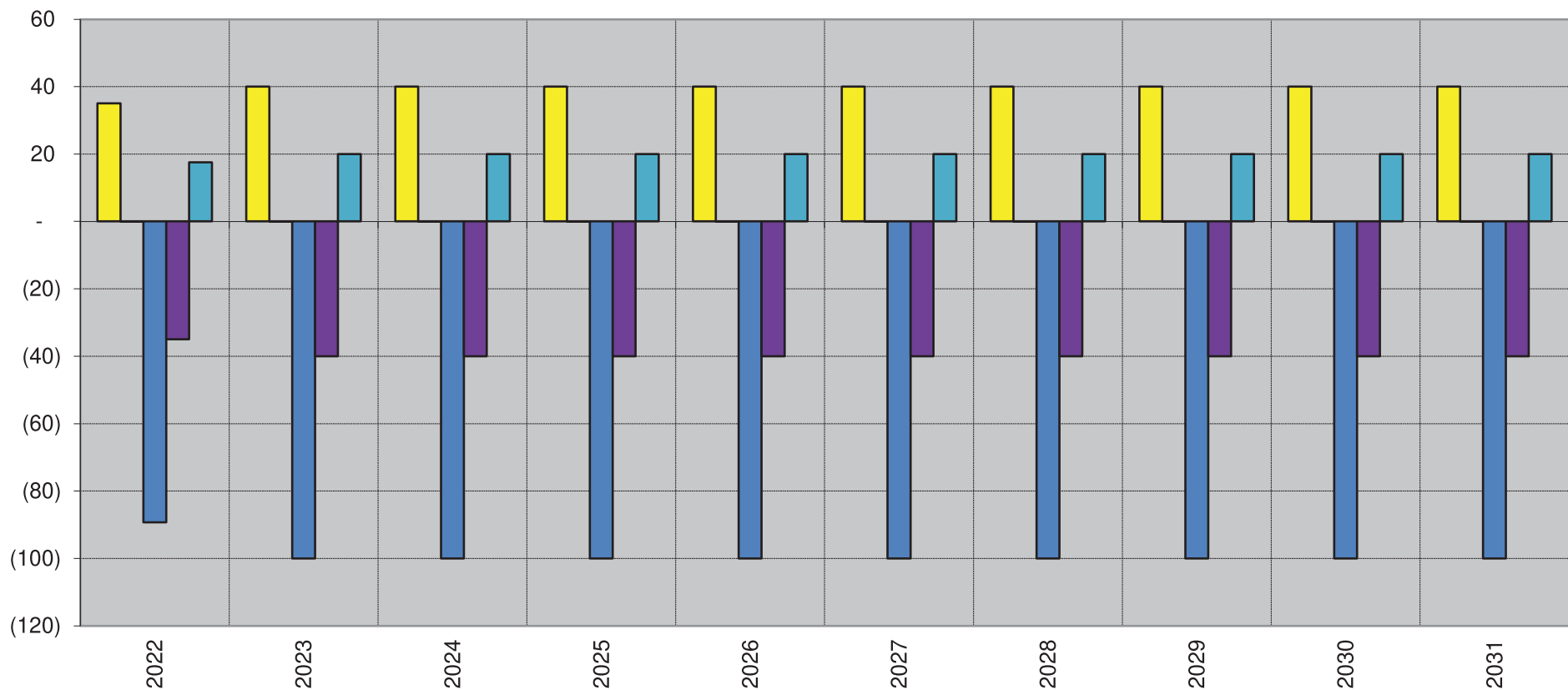
## INDICADORES DE LIQUIDEZ



## INDICADORES DE ENDIVIDAMENTO E ESTRUTURA DE CAPITAL



## INDICADORES DE ATIVIDADE - PRAZOS MÉDIOS EM DIAS



■ Prazo médio - Contas a Receber (dias)    
 ■ Prazo médio - Impostos a Recuperar (dias)    
 ■ Prazo médio - Estoque (dias)

■ Prazo médio - Fornecedores em geral (dias)    
 ■ Prazo médio - Obrigações tributárias (dias)

SINTÉTICO	Balanco Patrimonial	31/12/2016	31/12/2017	31/12/2018	31/12/2019	31/12/2020	31/12/2021	31/05/2022
SINTÉTICO	<b>R\$ Reais (correntes)</b>							
SINTÉTICO	<b>ATIVO</b>	<b>0</b>	<b>74.823,275</b>	<b>207.766,505</b>	<b>142.815,613</b>	<b>80.060,080</b>	<b>65.691,808</b>	<b>60.844,772</b>
SINTÉTICO	<b>Ativo Circulante</b>	<b>0</b>	<b>70.191,792</b>	<b>139.256,004</b>	<b>81.340,088</b>	<b>17.611,886</b>	<b>7.285,625</b>	<b>5.537,337</b>
SINTÉTICO	Caixa e Equivalentes		553,353	3.801,055	5.033,269	3.262,630	1.212,213	29,294
SINTÉTICO	Contas a Receber	0	24.234,064	53.771,854	33.682,806	13.446,989	11.955,523	11.813,174
SINTÉTICO	(-) Provisões para devedores duvidoso	0	0,000	0,000	0,000	-12.065,170	-11.810,000	-11.802,701
SINTÉTICO	(-) Ajuste a valor presente	0	-8.330,113	0,000	0,000	0,000	0,000	0,000
SINTÉTICO	(=) Contas a receber de clientes liqui	0	15.903,951	53.771,854	33.682,806	1.381,819	145,523	10,473
SINTÉTICO	Impostos a Recuperar	0	1.237,050	2.982,077	4.364,386	5.344,104	5.463,360	5.415,873
SINTÉTICO	Adiantamentos Fornecedores	0	11.106,548	1.125,018	872,607	249,295	117,931	2,803
SINTÉTICO	Estoque	0	41.387,547	77.576,000	37.299,668	7.079,512	191,898	78,894
SINTÉTICO	Despesas Antecipadas CP	0	3,343	0,000	0,000	294,527	154,700	0,000
SINTÉTICO	Outros Créditos CP	0	0,000	0,000	87,352	0,000	0,000	0,000
SINTÉTICO	<b>Ativo não circulante</b>	<b>0</b>	<b>0,000</b>	<b>0,000</b>	<b>998,336</b>	<b>6.639,468</b>	<b>6.951,721</b>	<b>6.892,970</b>
SINTÉTICO	Mutuos Ativos Partes Relacionadas	0	0,000	0,000	998,336	832,973	1.493,922	1.452,687
SINTÉTICO	IR/CSSL Diferidos	0	0,000	0,000	0,000	0,000	0,000	0,000
SINTÉTICO	Provisões Judiciais	0	0,000	0,000	0,000	5.806,495	5.457,799	5.440,282
SINTÉTICO	<b>Ativo permanente</b>	<b>0</b>	<b>4.631,483</b>	<b>68.510,501</b>	<b>60.477,189</b>	<b>55.808,727</b>	<b>51.454,463</b>	<b>48.414,465</b>
SINTÉTICO	Investimentos	0	0,000	21.760,813	20.716,271	20.956,588	20.956,588	20.956,588
SINTÉTICO	Imobilizado bruto	0	5.463,759	1.697,706	2.081,763	1.783,289	1.783,289	1.371,250
SINTÉTICO	(-) Depreciações acumuladas	0	-842,642	-747,708	-830,649	-882,553	-1.036,919	-1.000,099
SINTÉTICO	(=) Imobilizado líquido	0	4.621,117	949,998	1.251,114	900,736	746,370	371,150
SINTÉTICO	Intangível bruto	0	10,366	46.749,689	46.749,689	46.166,384	46.166,384	45.780,383
SINTÉTICO	(-) Amortização acumulada	0	0,000	-949,999	-8.239,885	-12.214,981	-16.414,879	-18.693,656
SINTÉTICO	(=) Intangível líquido	0	10,366	45.799,690	38.509,804	33.951,403	29.751,505	27.086,727
SINTÉTICO	<b>PASSIVO</b>	<b>0</b>	<b>74.823,274</b>	<b>207.766,606</b>	<b>142.815,715</b>	<b>80.060,080</b>	<b>65.691,808</b>	<b>60.844,772</b>
SINTÉTICO	<b>Passivo Circulante</b>	<b>0</b>	<b>9.728,763</b>	<b>87.205,746</b>	<b>57.810,961</b>	<b>58.821,293</b>	<b>38.037,211</b>	<b>37.009,732</b>
SINTÉTICO	Fornecedores em geral	0	1.400,967	27.191,903	10.416,473	30.967,432	10.011,008	9.141,121
SINTÉTICO	Adiantamento de clientes	0	0,000	0,000	0,000	227,616	7,560	6,640
SINTÉTICO	Obrigações tributárias	0	1.457,810	768,392	1.836,061	163,893	329,573	364,167
SINTÉTICO	Impostos sobre lucros	0	2.892,156	0,000	0,000	0,000	0,000	0,000
SINTÉTICO	Obrigações trabalhistas	0	179,176	321,669	514,279	589,134	197,948	353,311
SINTÉTICO	Impostos e contribuições diferidos	0	0,000	0,000	0,000	0,000	0,000	0,000
SINTÉTICO	Obrigações a pagar atrasados CP	0	0,000	0,000	0,000	660,287	335,627	331,410
SINTÉTICO	Participações, dividendos e juros sob	0	0,000	0,000	0,000	0,000	0,000	0,000
SINTÉTICO	Financiamentos de curto prazo	0	3.798,653	32.081,038	33.135,527	26.212,931	27.155,495	26.813,083
SINTÉTICO	Outras contas passivas de curto praz	0	0,000	26.842,744	11.908,621	0,000	0,000	0,000
SINTÉTICO	<b>Passivo não circulante</b>	<b>0</b>	<b>0,000</b>	<b>52.283,127</b>	<b>56.695,327</b>	<b>55.545,434</b>	<b>55.739,349</b>	<b>57.506,772</b>
SINTÉTICO	Financiamentos de longo prazo	0	0,000	3.694,743	18.368,056	2.483,629	1.860,000	1.601,667
SINTÉTICO	Parcelamentos de tributos	0	0,000	0,000	0,000	1.148,438	1.965,982	1.952,168
SINTÉTICO	Outras Obrigações atrasadas de long	0	0,000	48.588,384	38.327,271	51.913,367	51.913,367	53.952,938
SINTÉTICO	<b>Patrimônio Líquido</b>	<b>0</b>	<b>65.094,511</b>	<b>68.277,733</b>	<b>28.309,427</b>	<b>-34.306,647</b>	<b>-28.084,751</b>	<b>-33.671,732</b>
SINTÉTICO	Capital Subscrito Integralizado Líquid	0	1.700,000	22.500,042	19.772,082	19.772,082	19.772,082	19.772,082
SINTÉTICO	Reservas de capital	0	0,000	5.500,097	5.500,097	5.500,097	5.500,097	5.500,097
SINTÉTICO	Ajustes Exercícios Anteriores	0	-6.675,000	-6.593,543	1.019,787	7.768,003	18.952,386	18.503,568
SINTÉTICO	Lucros/prejuízos retidos no período	0	-375,931	-16.523,374	-44.853,676	-69.364,290	-4.962,487	-5.138,163
SINTÉTICO	Lucros/prejuízos Acumulados	0	70.445,442	63.394,511	46.871,137	2.017,461	-67.346,829	-72.309,316

SINTÉTICO	Demonstração de Resultado	31/12/2016	31/12/2017	31/12/2018	31/12/2019	31/12/2020	31/12/2021	31/05/2022
SINTÉTICO	<b>R\$ Reais (correntes)</b>							
SINTÉTICO	Revenda Mercadoria Tributada	0	172.022	161.561	131.727	33.736	7.042	313
SINTÉTICO	Revenda p/ALC e ZFM SEM Suframa	0	0	1.460	1.897	398	167	0
SINTÉTICO	203 - Revenda p/Entrega Futura	0	0	0	0	3.361	0	0
SINTÉTICO	Revenda Merc.Subs.Tributária	0	0	128	7.844	2.904	365	0
SINTÉTICO	Serviços de Industr p/ Terceiros	0	0	1	0	0	0	0
SINTÉTICO	Descontos concedidos	0	0	0	-8.167	-447	-158	-18
SINTÉTICO	Outras Receitas	0	0	0	0	0	0	0
SINTÉTICO	Devoluções e cancelamentos	0	-2.265	-1.742	-4.533	-1.661	-144	0
SINTÉTICO	<b>Receitas Operacionais Brutas (líquid</b>	<b>0</b>	<b>169.757</b>	<b>161.408</b>	<b>128.768</b>	<b>38.291</b>	<b>7.272</b>	<b>295</b>
SINTÉTICO	[-] Impostos Diretos	0	0	0	0	0	0	0
SINTÉTICO	[-] Impostos Diretos ICMS ST	0	0	-63	-1.860	-975	-129	0
SINTÉTICO	[-] Impostos Diretos IPI	0	0	-26	-64	-11	-1	0
SINTÉTICO	[-] Impostos Diretos ICMS	0	-8.032	-7.477	-6.455	-2.633	-788	-69
SINTÉTICO	[-] Impostos Diretos PIS	0	-2.838	-2.667	-1.988	-612	-111	-5
SINTÉTICO	[-] Impostos Diretos COFINS	0	-13.079	-12.285	-9.157	-2.821	-510	-25
SINTÉTICO	<b>Deduções de Vendas</b>	<b>0</b>	<b>-23.949</b>	<b>-22.518</b>	<b>-19.524</b>	<b>-7.052</b>	<b>-1.539</b>	<b>-99</b>
SINTÉTICO	<b>Receitas Operacionais Líquidas</b>	<b>0</b>	<b>145.808</b>	<b>138.890</b>	<b>109.244</b>	<b>31.239</b>	<b>5.733</b>	<b>196</b>
SINTÉTICO	[-] Custos das Mercadorias Vendidas	0	-99.569	-105.426	-92.023	-45.703	-8.409	-320
SINTÉTICO	[-] Custos com Mão de Obra Direta	0	-772	-1.425	-1.280	-447	-842	-9
SINTÉTICO	[-] Outros Custos Diretos	0	-5.975	-3.605	-1.003	-567	-1.084	-67
SINTÉTICO	[-] Custos Comerciais	0	-11.352	-12.343	-12.085	-2.295	-672	-1
SINTÉTICO	[-] Bonificações Recebidas/Efetuadas	0	0	37	143	-941	-668	-173
SINTÉTICO	[-] Descontos Obtidos	0	0	39	114	4	0	0
SINTÉTICO	[-] Variação Cambial s/ Importações	0	0	107	-729	2.878	1.164	1.019
SINTÉTICO	<b>Custos Diretos</b>	<b>0</b>	<b>-117.669</b>	<b>-122.616</b>	<b>-106.863</b>	<b>-47.071</b>	<b>-10.511</b>	<b>449</b>
SINTÉTICO	<b>Resultado Bruto</b>	<b>0</b>	<b>28.139</b>	<b>16.274</b>	<b>2.381</b>	<b>-15.832</b>	<b>-4.778</b>	<b>645</b>
SINTÉTICO	[-] Despesas de Pessoal de Administra	0	-137	-7.275	-9.744	-6.644	-1.302	-281
SINTÉTICO	[-] Despesas com RJ	0	0	0	0	-986	-1.430	-421
SINTÉTICO	[-] Despesas Impostos e Taxas	0	-1.237	-298	-1.018	-189	-377	-13
SINTÉTICO	[-] Despesas de Administração (G&A)	0	-3.194	-8.379	-7.282	-5.448	-1.748	-265
SINTÉTICO	[-] Despesas Gerais Diversas	0	0	-962	-1.371	-424	-69	-11
SINTÉTICO	[+/-] Resultado Venda Ativos	0	0	0	90	-28	0	-741
SINTÉTICO	[+/-] Recuperações/Perdas Diversas/N	0	0	-12.936	-9.690	-27.145	9.753	56
SINTÉTICO	[+/-] Outras Receitas/Despesas Não O	0	1.231	-239	-1.209	-127	0	0
SINTÉTICO	[-] Despesas Depreciações	0	0	-263	-217	-197	-154	-42
SINTÉTICO	[-] Despesas Amortização	0	0	-1	-7.633	-4.581	-4.200	-1.908
SINTÉTICO	[-] Despesas indedutíveis	0	0	-1	0	-46	0	0
SINTÉTICO	[-] Créditos de PIS/COFINS sobre Desp	0	0	282	502	104	26	0
SINTÉTICO	<b>Despesas operacionais</b>	<b>0</b>	<b>-3.337</b>	<b>-30.071</b>	<b>-37.573</b>	<b>-45.711</b>	<b>498</b>	<b>-3.625</b>
SINTÉTICO	<b>Resultado Operacional</b>	<b>0</b>	<b>24.802</b>	<b>-13.798</b>	<b>-35.192</b>	<b>-61.543</b>	<b>-4.280</b>	<b>-2.980</b>
SINTÉTICO	[+/-] Receitas/Despesas Financeiras D	0	-2.065	-2.726	-9.662	-7.821	-682	-2.158
SINTÉTICO	<b>Resultado Não Operacional</b>	<b>0</b>	<b>-2.065</b>	<b>-2.726</b>	<b>-9.662</b>	<b>-7.821</b>	<b>-682</b>	<b>-2.158</b>
SINTÉTICO	<b>Resultado Antes do IR/CSSL</b>	<b>0</b>	<b>22.738</b>	<b>-16.523</b>	<b>-44.854</b>	<b>-69.364</b>	<b>-4.962</b>	<b>-5.138</b>
SINTÉTICO	[-] Provisão IRPJ/CSSL	0	-7.444	0	0	0	0	0
SINTÉTICO	<b>Resultado Líquido após IR/CSSL</b>	<b>0</b>	<b>15.294</b>	<b>-16.523</b>	<b>-44.854</b>	<b>-69.364</b>	<b>-4.962</b>	<b>-5.138</b>
SINTÉTICO	[-] Provisão para dividendos	0	-15.670	0	0	0	0	0
SINTÉTICO	<b>[=] Resultado retido do período</b>	<b>0</b>	<b>-376</b>	<b>-16.523</b>	<b>-44.853,676</b>	<b>-69.364</b>	<b>-4.962</b>	<b>-5.138</b>

AJUSTES	Balço Patrimonial	31/12/2016	31/12/2017	31/12/2018	31/12/2019	31/12/2020	31/12/2021	31/05/2022
AJUSTES	<b>R\$ Reais (correntes)</b>							
AJUSTES	<b>ATIVO</b>	0	0	0	0	0	0	-60.474
AJUSTES	<b>Ativo Circulante</b>	0	0	0	0	0	0	-5.537
AJUSTES	Caixa e Equivalentes							-29
AJUSTES	Contas a Receber							-11.813
AJUSTES	(-) Provisões para devedores duvidosos							11.803
AJUSTES	(-) Ajuste a valor presente							0
AJUSTES	(=) Contas a receber de clientes liqui	0	0	0	0	0	0	-10
AJUSTES	Impostos a Recuperar							-5.416
AJUSTES	Adiantamentos Fornecedores							-3
AJUSTES	Estoque							-79
AJUSTES	Despesas Antecipadas CP							0
AJUSTES	Outros Créditos CP							0
AJUSTES	<b>Ativo não circulante</b>	0	0	0	0	0	0	-6.893
AJUSTES	Mutuos Ativos Partes Relacionadas							-1.453
AJUSTES	IR/CSSL Diferidos							0
AJUSTES	Provisões Judiciais							-5.440
AJUSTES	<b>Ativo permanente</b>	0	0	0	0	0	0	-48.043
AJUSTES	Investimentos							-20.957
AJUSTES	Imobilizado bruto							
AJUSTES	(-)Depreciações acumuladas							
AJUSTES	(=)Imobilizado líquido	0	0	0	0	0	0	0
AJUSTES	Intangível bruto							-45.780
AJUSTES	(-)Amortização acumulada							18.694
AJUSTES	(=)Intangível líquido	0	0	0	0	0	0	-27.087
AJUSTES	<b>PASSIVO</b>	0	0	0	0	0	0	-60.474
AJUSTES	<b>Passivo Circulante</b>	0	0	0	0	0	0	-37.010
AJUSTES	Fornecedores em geral							-9.141
AJUSTES	Adiantamento de clientes							-7
AJUSTES	Obrigações tributárias							-364
AJUSTES	Impostos sobre lucros							0
AJUSTES	Obrigações trabalhistas							-353
AJUSTES	Impostos e contribuições diferidos							0
AJUSTES	Obrigações a pagar atrasados CP							-331
AJUSTES	Participações, dividendos e juros sobre capital a pagar							0
AJUSTES	Financiamentos de curto prazo							-26.813
AJUSTES	Outras contas passivas de curto prazo							0
AJUSTES	<b>Passivo não circulante</b>	0	0	0	0	0	0	-57.507
AJUSTES	Financiamentos de longo prazo							-1.602
AJUSTES	Parcelamentos de tributos							-1.952
AJUSTES	Outras Obrigações atrasadas de longo prazo							-53.953
AJUSTES	<b>Patrimônio Líquido</b>	0	0	0	0	0	0	34.043
AJUSTES	Capital Subscrito Integralizado Líquido							-19.401
AJUSTES	Reservas de capital							-5.500
AJUSTES	Ajustes Excercícios Anteriores							-18.504
AJUSTES	Lucros/prejuízos retidos no período							5.138
AJUSTES	Lucros/prejuízos Acumulados							72.309

AJUSTES	<b>Demonstração de Resultado</b>	31/12/2016	31/12/2017	31/12/2018	31/12/2019	31/12/2020	31/12/2021	31/05/2022
AJUSTES	<b>R\$ Reais (correntes)</b>							
AJUSTES	Revenda Mercadoria Tributada							
AJUSTES	Revenda p/ALC e ZFM SEM Suframa							
AJUSTES	203 - Revenda p/Entrega Futura							
AJUSTES	Revenda Merc.Subs.Tributária							
AJUSTES	Serviços de Industr p/ Terceiros							
AJUSTES	Descontos concedidos							
AJUSTES	Outras Receitas							
AJUSTES	Devoluções e cancelamentos							
AJUSTES	<b>Receitas Operacionais Brutas (líquid</b>	<b>0</b>	<b>0</b>	<b>0</b>	<b>0</b>	<b>0</b>	<b>0</b>	<b>0</b>
AJUSTES	[-] Impostos Diretos							
AJUSTES	[-] Impostos Diretos ICMS ST							
AJUSTES	[-] Impostos Diretos IPI							
AJUSTES	[-] Impostos Diretos ICMS							
AJUSTES	[-] Impostos Diretos PIS							
AJUSTES	[-] Impostos Diretos COFINS							
AJUSTES	<b>Deduções de Vendas</b>	<b>0</b>	<b>0</b>	<b>0</b>	<b>0</b>	<b>0</b>	<b>0</b>	<b>0</b>
AJUSTES	<b>Receitas Operacionais Líquidas</b>	<b>0</b>	<b>0</b>	<b>0</b>	<b>0</b>	<b>0</b>	<b>0</b>	<b>0</b>
AJUSTES	[-] Custos das Mercadorias Vendidas							
AJUSTES	[-] Custos com Mão de Obra Direta							
AJUSTES	[-] Outros Custos Diretos							
AJUSTES	[-] Custos Comerciais							
AJUSTES	[-] Bonificações Recebidas/Efetuadas							
AJUSTES	[-] Descontos Obtidos							
AJUSTES	[-] Variação Cambial s/ Importações							
AJUSTES	<b>Custos Diretos</b>	<b>0</b>	<b>0</b>	<b>0</b>	<b>0</b>	<b>0</b>	<b>0</b>	<b>0</b>
AJUSTES	<b>Resultado Bruto</b>	<b>0</b>	<b>0</b>	<b>0</b>	<b>0</b>	<b>0</b>	<b>0</b>	<b>0</b>
AJUSTES	[-] Despesas de Pessoal de Administração							
AJUSTES	[-] Despesas com RJ							
AJUSTES	[-] Despesas Impostos e Taxas							
AJUSTES	[-] Despesas de Administração (G&A)							
AJUSTES	[-] Despesas Gerais Diversas							
AJUSTES	[+/-] Resultado Venda Ativos							
AJUSTES	[+/-] Recuperações/Perdas Diversas/Não Recorrentes							
AJUSTES	[+/-] Outras Receitas/Despesas Não Operacionais							
AJUSTES	[-] Despesas Depreciações							
AJUSTES	[-] Despesas Amortização							
AJUSTES	[-] Despesas indedutíveis							
AJUSTES	[-] Créditos de PIS/COFINS sobre Despesas							
AJUSTES	<b>Despesas operacionais</b>	<b>0</b>	<b>0</b>	<b>0</b>	<b>0</b>	<b>0</b>	<b>0</b>	<b>0</b>
AJUSTES	<b>Resultado Operacional</b>	<b>0</b>	<b>0</b>	<b>0</b>	<b>0</b>	<b>0</b>	<b>0</b>	<b>0</b>
AJUSTES	[+/-] Receitas/Despesas Financeiras Dívidas							
AJUSTES	<b>Resultado Não Operacional</b>	<b>0</b>	<b>0</b>	<b>0</b>	<b>0</b>	<b>0</b>	<b>0</b>	<b>0</b>
AJUSTES	<b>Resultado Antes do IR/CSSL</b>	<b>0</b>	<b>0</b>	<b>0</b>	<b>0</b>	<b>0</b>	<b>0</b>	<b>0</b>
AJUSTES	[-] Provisão IRPJ/CSSL							
AJUSTES	<b>Resultado Líquido após IR/CSSL</b>	<b>0</b>	<b>0</b>	<b>0</b>	<b>0</b>	<b>0</b>	<b>0</b>	<b>0</b>
AJUSTES	[-] Provisão para dividendos							
AJUSTES	<b>[=] Resultado retido do período</b>	<b>0</b>	<b>0</b>	<b>0</b>	<b>0</b>	<b>0</b>	<b>0</b>	<b>0</b>

AJUSTADO	Balço Patrimonial	31/12/2016	31/12/2017	31/12/2018	31/12/2019	31/12/2020	31/12/2021	31/05/2022
AJUSTADO	<b>R\$ Reais (correntes)</b>							
AJUSTADO	<b>ATIVO</b>	<b>0</b>	<b>74.823</b>	<b>207.767</b>	<b>142.816</b>	<b>80.060</b>	<b>65.692</b>	<b>371</b>
AJUSTADO	<b>Ativo Circulante</b>	<b>0</b>	<b>70.192</b>	<b>139.256</b>	<b>81.340</b>	<b>17.612</b>	<b>7.286</b>	<b>0</b>
AJUSTADO	Caixa e Equivalentes	0	553	3.801	5.033	3.263	1.212	0
AJUSTADO	Contas a Receber	0	24.234	53.772	33.683	13.447	11.956	0
AJUSTADO	(-) Provisões para devedores duvidoso	0	0	0	0	-12.065	-11.810	0
AJUSTADO	(-) Ajuste a valor presente	0	-8.330	0	0	0	0	0
AJUSTADO	(=) Contas a receber de clientes liqui	0	15.904	53.772	33.683	1.382	146	0
AJUSTADO	Impostos a Recuperar	0	1.237	2.982	4.364	5.344	5.463	0
AJUSTADO	Adiantamentos Fornecedores	0	11.107	1.125	873	249	118	0
AJUSTADO	Estoque	0	41.388	77.576	37.300	7.080	192	0
AJUSTADO	Despesas Antecipadas CP	0	3	0	0	295	155	0
AJUSTADO	Outros Créditos CP	0	0	0	87	0	0	0
AJUSTADO	<b>Ativo não circulante</b>	<b>0</b>	<b>0</b>	<b>0</b>	<b>998</b>	<b>6.639</b>	<b>6.952</b>	<b>0</b>
AJUSTADO	Mutuos Ativos Partes Relacionadas	0	0	0	998	833	1.494	0
AJUSTADO	IR/CSSL Diferidos	0	0	0	0	0	0	0
AJUSTADO	Provisões Judiciais	0	0	0	0	5.806	5.458	0
AJUSTADO	<b>Ativo permanente</b>	<b>0</b>	<b>4.631</b>	<b>68.511</b>	<b>60.477</b>	<b>55.809</b>	<b>51.454</b>	<b>371</b>
AJUSTADO	Investimentos	0	0	21.761	20.716	20.957	20.957	0
AJUSTADO	Imobilizado bruto	0	5.464	1.698	2.082	1.783	1.783	1.371
AJUSTADO	(-)Depreciações acumuladas	0	-843	-748	-831	-883	-1.037	-1.000
AJUSTADO	(=)Imobilizado líquido	0	4.621	950	1.251	901	746	371
AJUSTADO	Intangível bruto	0	10	46.750	46.750	46.166	46.166	0
AJUSTADO	(-)Amortização acumulada	0	0	-950	-8.240	-12.215	-16.415	0
AJUSTADO	(=)Intangível líquido	0	10	45.800	38.510	33.951	29.752	0
AJUSTADO	<b>PASSIVO</b>	<b>0</b>	<b>74.823</b>	<b>207.767</b>	<b>142.816</b>	<b>80.060</b>	<b>65.692</b>	<b>371</b>
AJUSTADO	<b>Passivo Circulante</b>	<b>0</b>	<b>9.729</b>	<b>87.206</b>	<b>57.811</b>	<b>58.821</b>	<b>38.037</b>	<b>0</b>
AJUSTADO	Fornecedores em geral	0	1.401	27.192	10.416	30.967	10.011	0
AJUSTADO	Adiantamento de clientes	0	0	0	0	228	8	0
AJUSTADO	Obrigações tributárias	0	1.458	768	1.836	164	330	0
AJUSTADO	Impostos sobre lucros	0	2.892	0	0	0	0	0
AJUSTADO	Obrigações trabalhistas	0	179	322	514	589	198	0
AJUSTADO	Impostos e contribuições diferidos	0	0	0	0	0	0	0
AJUSTADO	Obrigações a pagar atrasados CP	0	0	0	0	660	336	0
AJUSTADO	Participações, dividendos e juros sob	0	0	0	0	0	0	0
AJUSTADO	Financiamentos de curto prazo	0	3.799	32.081	33.136	26.213	27.155	0
AJUSTADO	Outras contas passivas de curto prazo	0	0	26.843	11.909	0	0	0
AJUSTADO	<b>Passivo não circulante</b>	<b>0</b>	<b>0</b>	<b>52.283</b>	<b>56.695</b>	<b>55.545</b>	<b>55.739</b>	<b>0</b>
AJUSTADO	Financiamentos de longo prazo	0	0	3.695	18.368	2.484	1.860	0
AJUSTADO	Parcelamentos de tributos	0	0	0	0	1.148	1.966	0
AJUSTADO	Outras Obrigações atrasadas de longo	0	0	48.588	38.327	51.913	51.913	0
AJUSTADO	<b>Patrimônio Líquido</b>	<b>0</b>	<b>65.095</b>	<b>68.278</b>	<b>28.309</b>	<b>-34.307</b>	<b>-28.085</b>	<b>371</b>
AJUSTADO	Capital Subscrito Integralizado Líquido	0	1.700	22.500	19.772	19.772	19.772	371
AJUSTADO	Reservas de capital	0	0	5.500	5.500	5.500	5.500	0
AJUSTADO	Ajustes Exercícios Anteriores	0	-6.675	-6.594	1.020	7.768	18.952	0
AJUSTADO	Lucros/prejuízos retidos no período	0	-376	-16.523	-44.854	-69.364	-4.962	0
AJUSTADO	Lucros/prejuízos Acumulados	0	70.445	63.395	46.871	2.017	-67.347	0



AJUSTADO	Demonstração de Resultado	31/12/2016	31/12/2017	31/12/2018	31/12/2019	31/12/2020	31/12/2021	31/05/2022
AJUSTADO	<b>R\$ Reais (correntes)</b>							
AJUSTADO	Revenda Mercadoria Tributada	0	172.022	161.561	131.727	33.736	7.042	313
AJUSTADO	Revenda p/ALC e ZFM SEM Suframa	0	0	1.460	1.897	398	167	0
AJUSTADO	203 - Revenda p/Entrega Futura	0	0	0	0	3.361	0	0
AJUSTADO	Revenda Merc.Subs.Tributária	0	0	128	7.844	2.904	365	0
AJUSTADO	Serviços de Industr p/ Terceiros	0	0	1	0	0	0	0
AJUSTADO	Descontos concedidos	0	0	0	-8.167	-447	-158	-18
AJUSTADO	Outras Receitas	0	0	0	0	0	0	0
AJUSTADO	Devoluções e cancelamentos	0	-2.265	-1.742	-4.533	-1.661	-144	0
AJUSTADO	<b>Receitas Operacionais Brutas (líquid</b>	<b>0</b>	<b>169.757</b>	<b>161.408</b>	<b>128.768</b>	<b>38.291</b>	<b>7.272</b>	<b>295</b>
AJUSTADO	[-] Impostos Diretos	0	0	0	0	0	0	0
AJUSTADO	[-] Impostos Diretos ICMS ST	0	0	-63	-1.860	-975	-129	0
AJUSTADO	[-] Impostos Diretos IPI	0	0	-26	-64	-11	-1	0
AJUSTADO	[-] Impostos Diretos ICMS	0	-8.032	-7.477	-6.455	-2.633	-788	-69
AJUSTADO	[-] Impostos Diretos PIS	0	-2.838	-2.667	-1.988	-612	-111	-5
AJUSTADO	[-] Impostos Diretos COFINS	0	-13.079	-12.285	-9.157	-2.821	-510	-25
AJUSTADO	<b>Deduções de Vendas</b>	<b>0</b>	<b>-23.949</b>	<b>-22.518</b>	<b>-19.524</b>	<b>-7.052</b>	<b>-1.539</b>	<b>-99</b>
AJUSTADO	<b>Receitas Operacionais Líquidas</b>	<b>0</b>	<b>145.808</b>	<b>138.890</b>	<b>109.244</b>	<b>31.239</b>	<b>5.733</b>	<b>196</b>
AJUSTADO	[-] Custos das Mercadorias Vendidas	0	-99.569	-105.426	-92.023	-45.703	-8.409	-320
AJUSTADO	[-] Custos com Mão de Obra Direta	0	-772	-1.425	-1.280	-447	-842	-9
AJUSTADO	[-] Outros Custos Diretos	0	-5.975	-3.605	-1.003	-567	-1.084	-67
AJUSTADO	[-] Custos Comerciais	0	-11.352	-12.343	-12.085	-2.295	-672	-1
AJUSTADO	[-] Bonificações Recebidas/Efetuadas	0	0	37	143	-941	-668	-173
AJUSTADO	[-] Descontos Obtidos	0	0	39	114	4	0	0
AJUSTADO	[-] Variação Cambial s/ Importações	0	0	107	-729	2.878	1.164	1.019
AJUSTADO	<b>Custos Diretos</b>	<b>0</b>	<b>-117.669</b>	<b>-122.616</b>	<b>-106.863</b>	<b>-47.071</b>	<b>-10.511</b>	<b>449</b>
AJUSTADO	<b>Resultado Bruto</b>	<b>0</b>	<b>28.139</b>	<b>16.274</b>	<b>2.381</b>	<b>-15.832</b>	<b>-4.778</b>	<b>645</b>
AJUSTADO	[-] Despesas de Pessoal de Administra	0	-137	-7.275	-9.744	-6.644	-1.302	-281
AJUSTADO	[-] Despesas com RJ	0	0	0	0	-986	-1.430	-421
AJUSTADO	[-] Despesas Impostos e Taxas	0	-1.237	-298	-1.018	-189	-377	-13
AJUSTADO	[-] Despesas de Administração (G&A)	0	-3.194	-8.379	-7.282	-5.448	-1.748	-265
AJUSTADO	[-] Despesas Gerais Diversas	0	0	-962	-1.371	-424	-69	-11
AJUSTADO	[+/-] Resultado Venda Ativos	0	0	0	90	-28	0	-741
AJUSTADO	[+/-] Recuperações/Perdas Diversas/N	0	0	-12.936	-9.690	-27.145	9.753	56
AJUSTADO	[+/-] Outras Receitas/Despesas Não O	0	1.231	-239	-1.209	-127	0	0
AJUSTADO	[-] Despesas Depreciações	0	0	-263	-217	-197	-154	-42
AJUSTADO	[-] Despesas Amortização	0	0	-1	-7.633	-4.581	-4.200	-1.908
AJUSTADO	[-] Despesas ineditáveis	0	0	-1	0	-46	0	0
AJUSTADO	[-] Créditos de PIS/COFINS sobre Desp	0	0	282	502	104	26	0
AJUSTADO	<b>Despesas operacionais</b>	<b>0</b>	<b>-3.337</b>	<b>-30.071</b>	<b>-37.573</b>	<b>-45.711</b>	<b>498</b>	<b>-3.625</b>
AJUSTADO	<b>Resultado Operacional</b>	<b>0</b>	<b>24.802</b>	<b>-13.798</b>	<b>-35.192</b>	<b>-61.543</b>	<b>-4.280</b>	<b>-2.980</b>
AJUSTADO	[+/-] Receitas/Despesas Financeiras D	0	-2.065	-2.726	-9.662	-7.821	-682	-2.158
AJUSTADO	<b>Resultado Não Operacional</b>	<b>0</b>	<b>-2.065</b>	<b>-2.726</b>	<b>-9.662</b>	<b>-7.821</b>	<b>-682</b>	<b>-2.158</b>
AJUSTADO	<b>Resultado Antes do IR/CSSL</b>	<b>0</b>	<b>22.738</b>	<b>-16.523</b>	<b>-44.854</b>	<b>-69.364</b>	<b>-4.962</b>	<b>-5.138</b>
AJUSTADO	[-] Provisão IRPJ/CSSL	0	-7.444	0	0	0	0	0
AJUSTADO	<b>Resultado Líquido após IR/CSSL</b>	<b>0</b>	<b>15.294</b>	<b>-16.523</b>	<b>-44.854</b>	<b>-69.364</b>	<b>-4.962</b>	<b>-5.138</b>
AJUSTADO	[-] Provisão para dividendos	0	-15.670	0	0	0	0	0
AJUSTADO	<b>[=] Resultado retido do período</b>	<b>0</b>	<b>-376</b>	<b>-16.523</b>	<b>-44.854</b>	<b>-69.364</b>	<b>-4.962</b>	<b>-5.138</b>

SINTÉTICO	Balanco Patrimonial	31/12/2016	31/12/2017	31/12/2018	31/12/2019	31/12/2020	31/12/2021	31/05/2022
SINTÉTICO	<b>R\$ Reais (correntes)</b>							
SINTÉTICO	<b>ATIVO</b>	<b>0</b>	<b>6.699,785</b>	<b>5.144,353</b>	<b>7.784,361</b>	<b>6.915,760</b>	<b>5.426,379</b>	<b>3.745,136</b>
SINTÉTICO	<b>Ativo Circulante</b>	<b>0</b>	<b>4.881,565</b>	<b>3.460,404</b>	<b>5.701,061</b>	<b>4.784,103</b>	<b>2.884,433</b>	<b>1.406,698</b>
SINTÉTICO	Caixa e Equivalentes	0	408,021	690,893	847,213	418,536	205,605	17,015
SINTÉTICO	Contas a Receber	0	2.077,358	441,484	2.718,711	1.521,619	691,670	313,658
SINTÉTICO	(-) Provisões para devedores duvidoso	0	0,000	0,000	0,000	0,000	0,000	0,000
SINTÉTICO	(-) Ajuste a valor presente	0	0,000	0,000	0,000	0,000	0,000	0,000
SINTÉTICO	(=) Contas a receber de clientes liqui	0	2.077,358	441,484	2.718,711	1.521,619	691,670	313,658
SINTÉTICO	Impostos a Recuperar	0	42,075	46,888	2,520	2,522	2,320	5,968
SINTÉTICO	Adiantamentos Fornecedores	0	324,111	57,499	281,434	1.276,659	68,649	77,759
SINTÉTICO	Estoque	0	1.987,400	2.171,915	1.782,132	1.506,463	1.699,634	966,740
SINTÉTICO	Despesas Antecipadas CP	0	0,000	2,743	20,069	58,304	216,555	25,558
SINTÉTICO	Outros Créditos CP	0	42,600	48,983	48,983	0,000	0,000	0,000
SINTÉTICO	<b>Ativo não circulante</b>	<b>0</b>	<b>0,000</b>	<b>0,000</b>	<b>0,000</b>	<b>85,667</b>	<b>60,593</b>	<b>58,504</b>
SINTÉTICO	Mutuos Ativos Partes Relacionadas	0	0,000	0,000	0,000	0,000	0,000	0,000
SINTÉTICO	IR/CSSL Diferidos	0	0,000	0,000	0,000	0,000	0,000	0,000
SINTÉTICO	Provisões Judiciais	0	0,000	0,000	0,000	0,000	0,000	0,000
SINTÉTICO	<b>Ativo permanente</b>	<b>0</b>	<b>1.818,220</b>	<b>1.683,949</b>	<b>2.083,300</b>	<b>2.045,991</b>	<b>2.481,353</b>	<b>2.279,934</b>
SINTÉTICO	Investimentos	0	0,000	0,000	0,000	0,000	0,000	0,000
SINTÉTICO	Imobilizado bruto	0	1.806,439	2.595,291	3.303,725	3.629,647	4.441,033	4.414,332
SINTÉTICO	(-)Depreciações acumuladas	0	0,000	-963,975	-1.255,073	-1.600,319	-1.965,424	-2.140,142
SINTÉTICO	(=)Imobilizado líquido	0	1.806,439	1.631,315	2.048,652	2.029,328	2.475,608	2.274,189
SINTÉTICO	Intangível bruto	0	0,000	95,671	95,671	95,671	95,671	95,671
SINTÉTICO	(-)Amortização acumulada	0	11,781	-43,037	-61,023	-79,008	-89,926	-89,926
SINTÉTICO	(=)Intangível líquido	0	11,781	52,634	34,648	16,663	5,745	5,745
SINTÉTICO	<b>PASSIVO</b>	<b>0</b>	<b>6.699,786</b>	<b>5.144,353</b>	<b>7.784,361</b>	<b>6.915,757</b>	<b>5.426,379</b>	<b>3.745,136</b>
SINTÉTICO	<b>Passivo Circulante</b>	<b>0</b>	<b>1.748,775</b>	<b>2.647,791</b>	<b>5.616,204</b>	<b>5.540,031</b>	<b>4.877,146</b>	<b>5.746,970</b>
SINTÉTICO	Fornecedores em geral	0	1.127,132	982,580	1.887,586	2.244,469	1.942,592	2.298,285
SINTÉTICO	Adiantamento de clientes	0	0,000	856,139	245,139	990,574	237,058	219,745
SINTÉTICO	Obrigações tributárias	0	445,670	160,264	335,664	535,674	599,346	857,439
SINTÉTICO	Impostos sobre lucros	0	0,000	119,351	0,000	0,000	0,000	0,000
SINTÉTICO	Obrigações trabalhistas	0	155,978	276,124	635,204	928,358	949,659	860,085
SINTÉTICO	Impostos e contribuições diferidos	0	0,000	0,000	0,000	0,000	0,000	0,000
SINTÉTICO	Obrigações a pagar atrasados CP	0	0,000	0,000	0,077	45,804	45,804	414,283
SINTÉTICO	Participações, dividendos e juros sob	0	0,000	0,000	0,000	0,000	0,000	0,000
SINTÉTICO	Financiamentos de curto prazo	0	19,995	253,333	2.512,534	795,151	1.102,688	1.097,133
SINTÉTICO	Outras contas passivas de curto praz	0	0,000	0,000	0,000	0,000	0,000	0,000
SINTÉTICO	<b>Passivo não circulante</b>	<b>0</b>	<b>0,000</b>	<b>0,000</b>	<b>1.001,479</b>	<b>1.088,274</b>	<b>2.175,223</b>	<b>2.341,248</b>
SINTÉTICO	Financiamentos de longo prazo	0	0,000	0,000	49,076	19,480	0,000	0,000
SINTÉTICO	Parcelamentos de tributos	0	0,000	0,000	0,000	235,820	681,301	888,560
SINTÉTICO	Outras Obrigações atrasadas de long	0	0,000	0,000	0,000	0,000	0,000	0,000
SINTÉTICO	<b>Patrimônio Líquido</b>	<b>0</b>	<b>4.951,011</b>	<b>2.496,562</b>	<b>1.166,678</b>	<b>287,452</b>	<b>-1.625,990</b>	<b>-4.343,082</b>
SINTÉTICO	Capital Subscrito Integralizado Líquid	0	90,000	90,000	90,000	90,000	90,000	90,000
SINTÉTICO	Reservas de capital	0	0,000	0,000	0,000	0,000	0,000	0,000
SINTÉTICO	Ajustes Exercícios Anteriores	0	0,000	-2.006,785	-48,766	-1.048,667	-316,444	109,384
SINTÉTICO	Lucros/prejuízos retidos no período	0	2.841,955	-447,664	-1.281,118	169,441	-1.596,998	-2.826,476
SINTÉTICO	Lucros/prejuízos Acumulados	0	2.019,056	4.861,011	2.406,562	1.076,678	197,452	-1.715,990

SINTÉTICO	Demonstração de Resultado	31/12/2016	31/12/2017	31/12/2018	31/12/2019	31/12/2020	31/12/2021	31/05/2022
SINTÉTICO	<b>R\$ Reais (correntes)</b>							
SINTÉTICO	Revenda Mercadoria Tributada	0	16.818	10.123	11.653	18.624	22.353	3.422
SINTÉTICO	Revenda p/ALC e ZFM SEM Suframa	0	0	0	0	0	0	0
SINTÉTICO	203 - Revenda p/Entrega Futura	0	0	0	0	0	0	0
SINTÉTICO	Revenda Merc.Subs.Tributária	0	0	0	0	0	0	0
SINTÉTICO	Serviços de Industr p/ Terceiros	0	3.101	4.232	5.366	3.182	6.233	529
SINTÉTICO	Descontos concedidos	0	0	0	0	0	0	0
SINTÉTICO	Outras Receitas	0	0	0	0	0	0	0
SINTÉTICO	Devoluções e cancelamentos	0	-146	-157	-139	-232	-537	-173
SINTÉTICO	<b>Receitas Operacionais Brutas (líquid</b>	<b>0</b>	<b>19.773</b>	<b>14.198</b>	<b>16.879</b>	<b>21.573</b>	<b>28.049</b>	<b>3.779</b>
SINTÉTICO	[-] Impostos Diretos	0	-2.937	-1.973	-3.126	0	0	0
SINTÉTICO	[-] Impostos Diretos ICMS ST	0	0	0	0	27	57	16
SINTÉTICO	[-] Impostos Diretos IPI	0	0	0	0	0	0	0
SINTÉTICO	[-] Impostos Diretos ICMS	0	0	0	0	-2.442	-2.938	-446
SINTÉTICO	[-] Impostos Diretos PIS	0	0	0	0	-359	-459	-59
SINTÉTICO	[-] Impostos Diretos COFINS	0	0	0	0	-1.651	-2.114	-278
SINTÉTICO	<b>Deduções de Vendas</b>	<b>0</b>	<b>-2.937</b>	<b>-1.973</b>	<b>-3.126</b>	<b>-4.425</b>	<b>-5.454</b>	<b>-768</b>
SINTÉTICO	<b>Receitas Operacionais Líquidas</b>	<b>0</b>	<b>16.837</b>	<b>12.225</b>	<b>13.753</b>	<b>17.148</b>	<b>22.594,747</b>	<b>3.010,530</b>
SINTÉTICO	[-] Custos das Mercadorias Vendidas	0	-7.407	-5.375	-10.947	-7.234	-10.290	-1.708
SINTÉTICO	[-] Custos com Mão de Obra Direta	0	0	0	0	-721	-2.877	-1.210
SINTÉTICO	[-] Outros Custos Diretos	0	0	0	0	-417	-2.353	-623
SINTÉTICO	[-] Custos Comerciais	0	0	0	0	-2.172	-1.729	-266
SINTÉTICO	[-] Bonificações Recebidas/Efetuadas	0	0	0	0	0	0	0
SINTÉTICO	[-] Descontos Obtidos	0	0	0	0	0	0	0
SINTÉTICO	[-] Variação Cambial s/ Importações	0	0	0	0	0	0	0
SINTÉTICO	<b>Custos Diretos</b>	<b>0</b>	<b>-7.407</b>	<b>-5.375</b>	<b>-10.947</b>	<b>-10.544</b>	<b>-17.249</b>	<b>-3.808</b>
SINTÉTICO	<b>Resultado Bruto</b>	<b>0</b>	<b>9.430</b>	<b>6.850</b>	<b>2.806</b>	<b>6.604</b>	<b>5.346</b>	<b>-797</b>
SINTÉTICO	[-] Despesas de Pessoal de Administra	0	0	0	-1.119	-3.796	-3.603	-1.296
SINTÉTICO	[-] Despesas com RJ	0	0	-356	0	-5	0	0
SINTÉTICO	[-] Despesas Impostos e Taxas	0	-32	-38	-62	-102	-77	-14
SINTÉTICO	[-] Despesas de Administração (G&A)	0	-5.596	-5.707	-1.771	-2.154	-3.224	-680
SINTÉTICO	[-] Despesas Gerais Diversas	0	0	0	0	-222	-51	-49
SINTÉTICO	[+/-] Resultado Venda Ativos	0	0	0	0	107	-3	0
SINTÉTICO	[+/-] Recuperações/Perdas Diversas/N	0	0	0	0	0	0	0
SINTÉTICO	[+/-] Outras Receitas/Despesas Não O	0	-17	-105	-118	62	355	173
SINTÉTICO	[-] Despesas Depreciações	0	-274	-260	-309	-345	-405	-177
SINTÉTICO	[-] Despesas Amortização	0	0	0	0	-18	-11	0
SINTÉTICO	[-] Despesas indedutíveis	0	0	0	0	0	-1	0
SINTÉTICO	[-] Créditos de PIS/COFINS sobre Desp	0	0	0	0	52	85	19
SINTÉTICO	<b>Despesas operacionais</b>	<b>0</b>	<b>-5.920</b>	<b>-6.466</b>	<b>-3.379</b>	<b>-6.422</b>	<b>-6.935</b>	<b>-2.023</b>
SINTÉTICO	<b>Resultado Operacional</b>	<b>0</b>	<b>3.510</b>	<b>384</b>	<b>-573</b>	<b>182</b>	<b>-1.589</b>	<b>-2.821</b>
SINTÉTICO	[+/-] Receitas/Despesas Financeiras D	0	-86	-414	-708	-13	-8	-6
SINTÉTICO	<b>Resultado Não Operacional</b>	<b>0</b>	<b>-86</b>	<b>-414</b>	<b>-708</b>	<b>-13</b>	<b>-8</b>	<b>-6</b>
SINTÉTICO	<b>Resultado Antes do IR/CSSL</b>	<b>0</b>	<b>3.424</b>	<b>-31</b>	<b>-1.281</b>	<b>169</b>	<b>-1.597</b>	<b>-2.826</b>
SINTÉTICO	[-] Provisão IRPJ/CSSL	0	-582	-417	0	0	0	0
SINTÉTICO	<b>Resultado Líquido após IR/CSSL</b>	<b>0</b>	<b>2.842</b>	<b>-448</b>	<b>-1.281</b>	<b>169</b>	<b>-1.597</b>	<b>-2.826</b>
SINTÉTICO	[-] Provisão para dividendos	0	0	0	0	0	0	0
SINTÉTICO	<b>[=] Resultado retido do período</b>	<b>0</b>	<b>2.842</b>	<b>-448</b>	<b>-1.281,118</b>	<b>169</b>	<b>-1.597</b>	<b>-2.826</b>

AJUSTES	Balanco Patrimonial	31/12/2016	31/12/2017	31/12/2018	31/12/2019	31/12/2020	31/12/2021	31/05/2022
AJUSTES	<b>R\$ Reais (correntes)</b>							
AJUSTES	<b>ATIVO</b>	<b>0</b>	<b>0</b>	<b>0</b>	<b>0</b>	<b>0</b>	<b>0</b>	<b>2.436</b>
AJUSTES	<b>Ativo Circulante</b>	<b>0</b>	<b>0</b>	<b>0</b>	<b>0</b>	<b>0</b>	<b>0</b>	<b>-1.040</b>
AJUSTES	Caixa e Equivalentes							-17
AJUSTES	Contas a Receber							-314
AJUSTES	(-) Provisões para devedores duvidosos							0
AJUSTES	(-) Ajuste a valor presente							0
AJUSTES	(=) Contas a receber de clientes liqui	0	0	0	0	0	0	-314
AJUSTES	Impostos a Recuperar							-6
AJUSTES	Adiantamentos Fornecedores							-78
AJUSTES	Estoque							-600
AJUSTES	Despesas Antecipadas CP							-26
AJUSTES	Outros Créditos CP							0
AJUSTES	<b>Ativo não circulante</b>	<b>0</b>	<b>0</b>	<b>0</b>	<b>0</b>	<b>0</b>	<b>0</b>	<b>-59</b>
AJUSTES	Mutuos Ativos Partes Relacionadas							0
AJUSTES	IR/CSSL Diferidos							0
AJUSTES	Provisões Judiciais							0
AJUSTES	<b>Ativo permanente</b>	<b>0</b>	<b>0</b>	<b>0</b>	<b>0</b>	<b>0</b>	<b>0</b>	<b>3.534</b>
AJUSTES	Investimentos							0
AJUSTES	Imobilizado bruto							3.540
AJUSTES	(-)Depreciações acumuladas							
AJUSTES	(=)Imobilizado líquido	0	0	0	0	0	0	3.540
AJUSTES	Intangível bruto							-96
AJUSTES	(-)Amortização acumulada							90
AJUSTES	(=)Intangível líquido	0	0	0	0	0	0	-6
AJUSTES	<b>PASSIVO</b>	<b>0</b>	<b>0</b>	<b>0</b>	<b>0</b>	<b>0</b>	<b>0</b>	<b>2.436</b>
AJUSTES	<b>Passivo Circulante</b>	<b>0</b>	<b>0</b>	<b>0</b>	<b>0</b>	<b>0</b>	<b>0</b>	<b>-5.747</b>
AJUSTES	Fornecedores em geral							-2.298
AJUSTES	Adiantamento de clientes							-220
AJUSTES	Obrigações tributárias							-857
AJUSTES	Impostos sobre lucros							0
AJUSTES	Obrigações trabalhistas							-860
AJUSTES	Impostos e contribuições diferidos							0
AJUSTES	Obrigações a pagar atrasados CP							-414
AJUSTES	Participações, dividendos e juros sobre capital a pagar							0
AJUSTES	Financiamentos de curto prazo							-1.097
AJUSTES	Outras contas passivas de curto prazo							0
AJUSTES	<b>Passivo não circulante</b>	<b>0</b>	<b>0</b>	<b>0</b>	<b>0</b>	<b>0</b>	<b>0</b>	<b>-2.341</b>
AJUSTES	Financiamentos de longo prazo							0
AJUSTES	Parcelamentos de tributos							-889
AJUSTES	Outras Obrigações atrasadas de longo prazo							0
AJUSTES	<b>Patrimônio Líquido</b>	<b>0</b>	<b>0</b>	<b>0</b>	<b>0</b>	<b>0</b>	<b>0</b>	<b>10.524</b>
AJUSTES	Capital Subscrito Integralizado Líquido							6.091
AJUSTES	Reservas de capital							0
AJUSTES	Ajustes Exercícios Anteriores							-109
AJUSTES	Lucros/prejuízos retidos no período							2.826
AJUSTES	Lucros/prejuízos Acumulados							1.716

AJUSTES	<b>Demonstração de Resultado</b>	31/12/2016	31/12/2017	31/12/2018	31/12/2019	31/12/2020	31/12/2021	31/05/2022
AJUSTES	<b>R\$ Reais (correntes)</b>							
AJUSTES	Revenda Mercadoria Tributada							
AJUSTES	Revenda p/ALC e ZFM SEM Suframa							
AJUSTES	203 - Revenda p/Entrega Futura							
AJUSTES	Revenda Merc.Subs.Tributária							
AJUSTES	Serviços de Industr p/ Terceiros							
AJUSTES	Descontos concedidos							
AJUSTES	Outras Receitas							
AJUSTES	Devoluções e cancelamentos							
AJUSTES	<b>Receitas Operacionais Brutas (líquid</b>	<b>0</b>	<b>0</b>	<b>0</b>	<b>0</b>	<b>0</b>	<b>0</b>	<b>0</b>
AJUSTES	[-] Impostos Diretos							
AJUSTES	[-] Impostos Diretos ICMS ST							
AJUSTES	[-] Impostos Diretos IPI							
AJUSTES	[-] Impostos Diretos ICMS							
AJUSTES	[-] Impostos Diretos PIS							
AJUSTES	[-] Impostos Diretos COFINS							
AJUSTES	<b>Deduções de Vendas</b>	<b>0</b>	<b>0</b>	<b>0</b>	<b>0</b>	<b>0</b>	<b>0</b>	<b>0</b>
AJUSTES	<b>Receitas Operacionais Líquidas</b>	<b>0</b>	<b>0</b>	<b>0</b>	<b>0</b>	<b>0</b>	<b>0</b>	<b>0</b>
AJUSTES	[-] Custos das Mercadorias Vendidas							
AJUSTES	[-] Custos com Mão de Obra Direta							
AJUSTES	[-] Outros Custos Diretos							
AJUSTES	[-] Custos Comerciais							
AJUSTES	[-] Bonificações Recebidas/Efetuadas							
AJUSTES	[-] Descontos Obtidos							
AJUSTES	[-] Variação Cambial s/ Importações							
AJUSTES	<b>Custos Diretos</b>	<b>0</b>	<b>0</b>	<b>0</b>	<b>0</b>	<b>0</b>	<b>0</b>	<b>0</b>
AJUSTES	<b>Resultado Bruto</b>	<b>0</b>	<b>0</b>	<b>0</b>	<b>0</b>	<b>0</b>	<b>0</b>	<b>0</b>
AJUSTES	[-] Despesas de Pessoal de Administração							
AJUSTES	[-] Despesas com RJ							
AJUSTES	[-] Despesas Impostos e Taxas							
AJUSTES	[-] Despesas de Administração (G&A)							
AJUSTES	[-] Despesas Gerais Diversas							
AJUSTES	[+/-] Resultado Venda Ativos							
AJUSTES	[+/-] Recuperações/Perdas Diversas/Não Recorrentes							
AJUSTES	[+/-] Outras Receitas/Despesas Não Operacionais							
AJUSTES	[-] Despesas Depreciações							
AJUSTES	[-] Despesas Amortização							
AJUSTES	[-] Despesas indedutíveis							
AJUSTES	[-] Créditos de PIS/COFINS sobre Despesas							
AJUSTES	<b>Despesas operacionais</b>	<b>0</b>	<b>0</b>	<b>0</b>	<b>0</b>	<b>0</b>	<b>0</b>	<b>0</b>
AJUSTES	<b>Resultado Operacional</b>	<b>0</b>	<b>0</b>	<b>0</b>	<b>0</b>	<b>0</b>	<b>0</b>	<b>0</b>
AJUSTES	[+/-] Receitas/Despesas Financeiras Dívidas							
AJUSTES	<b>Resultado Não Operacional</b>	<b>0</b>	<b>0</b>	<b>0</b>	<b>0</b>	<b>0</b>	<b>0</b>	<b>0</b>
AJUSTES	<b>Resultado Antes do IR/CSSL</b>	<b>0</b>	<b>0</b>	<b>0</b>	<b>0</b>	<b>0</b>	<b>0</b>	<b>0</b>
AJUSTES	[-] Provisão IRPJ/CSSL							
AJUSTES	<b>Resultado Líquido após IR/CSSL</b>	<b>0</b>	<b>0</b>	<b>0</b>	<b>0</b>	<b>0</b>	<b>0</b>	<b>0</b>
AJUSTES	[-] Provisão para dividendos							
AJUSTES	<b>[=] Resultado retido do período</b>	<b>0</b>	<b>0</b>	<b>0</b>	<b>0</b>	<b>0</b>	<b>0</b>	<b>0</b>

AJUSTADO	Balço Patrimonial	31/12/2016	31/12/2017	31/12/2018	31/12/2019	31/12/2020	31/12/2021	31/05/2022
AJUSTADO	<b>R\$ Reais (correntes)</b>							
AJUSTADO	<b>ATIVO</b>	<b>0</b>	<b>6.700</b>	<b>5.144</b>	<b>7.784</b>	<b>6.916</b>	<b>5.426</b>	<b>6.181</b>
AJUSTADO	<b>Ativo Circulante</b>	<b>0</b>	<b>4.882</b>	<b>3.460</b>	<b>5.701</b>	<b>4.784</b>	<b>2.884</b>	<b>367</b>
AJUSTADO	Caixa e Equivalentes	0	408	691	847	419	206	0
AJUSTADO	Contas a Receber	0	2.077	441	2.719	1.522	692	0
AJUSTADO	(-) Provisões para devedores duvidoso	0	0	0	0	0	0	0
AJUSTADO	(-) Ajuste a valor presente	0	0	0	0	0	0	0
AJUSTADO	(=) Contas a receber de clientes liqui	0	2.077	441	2.719	1.522	692	0
AJUSTADO	Impostos a Recuperar	0	42	47	3	3	2	0
AJUSTADO	Adiantamentos Fornecedores	0	324	57	281	1.277	69	0
AJUSTADO	Estoque	0	1.987	2.172	1.782	1.506	1.700	367
AJUSTADO	Despesas Antecipadas CP	0	0	3	20	58	217	0
AJUSTADO	Outros Créditos CP	0	43	49	49	0	0	0
AJUSTADO	<b>Ativo não circulante</b>	<b>0</b>	<b>0</b>	<b>0</b>	<b>0</b>	<b>86</b>	<b>61</b>	<b>0</b>
AJUSTADO	Mtuos Ativos Partes Relacionadas	0	0	0	0	0	0	0
AJUSTADO	IR/CSSL Diferidos	0	0	0	0	0	0	0
AJUSTADO	Provisões Judiciais	0	0	0	0	0	0	0
AJUSTADO	<b>Ativo permanente</b>	<b>0</b>	<b>1.818</b>	<b>1.684</b>	<b>2.083</b>	<b>2.046</b>	<b>2.481</b>	<b>5.814</b>
AJUSTADO	Investimentos	0	0	0	0	0	0	0
AJUSTADO	Imobilizado bruto	0	1.806	2.595	3.304	3.630	4.441	7.954
AJUSTADO	(-)Depreciações acumuladas	0	0	-964	-1.255	-1.600	-1.965	-2.140
AJUSTADO	(=)Imobilizado líquido	0	1.806	1.631	2.049	2.029	2.476	5.814
AJUSTADO	Intangível bruto	0	0	96	96	96	96	0
AJUSTADO	(-)Amortização acumulada	0	12	-43	-61	-79	-90	0
AJUSTADO	(=)Intangível líquido	0	12	53	35	17	6	0
AJUSTADO	<b>PASSIVO</b>	<b>0</b>	<b>6.700</b>	<b>5.144</b>	<b>7.784</b>	<b>6.916</b>	<b>5.426</b>	<b>6.181</b>
AJUSTADO	<b>Passivo Circulante</b>	<b>0</b>	<b>1.749</b>	<b>2.648</b>	<b>5.616</b>	<b>5.540</b>	<b>4.877</b>	<b>0</b>
AJUSTADO	Fornecedores em geral	0	1.127	983	1.888	2.244	1.943	0
AJUSTADO	Adiantamento de clientes	0	0	856	245	991	237	0
AJUSTADO	Obrigações tributárias	0	446	160	336	536	599	0
AJUSTADO	Impostos sobre lucros	0	0	119	0	0	0	0
AJUSTADO	Obrigações trabalhistas	0	156	276	635	928	950	0
AJUSTADO	Impostos e contribuições diferidos	0	0	0	0	0	0	0
AJUSTADO	Obrigações a pagar atrasados CP	0	0	0	0	46	46	0
AJUSTADO	Participações, dividendos e juros sob	0	0	0	0	0	0	0
AJUSTADO	Financiamentos de curto prazo	0	20	253	2.513	795	1.103	0
AJUSTADO	Outras contas passivas de curto prazo	0	0	0	0	0	0	0
AJUSTADO	<b>Passivo não circulante</b>	<b>0</b>	<b>0</b>	<b>0</b>	<b>1.001</b>	<b>1.088</b>	<b>2.175</b>	<b>0</b>
AJUSTADO	Financiamentos de longo prazo	0	0	0	49	19	0	0
AJUSTADO	Parcelamentos de tributos	0	0	0	0	236	681	0
AJUSTADO	Outras Obrigações atrasadas de longo	0	0	0	0	0	0	0
AJUSTADO	<b>Patrimônio Líquido</b>	<b>0</b>	<b>4.951</b>	<b>2.497</b>	<b>1.167</b>	<b>287</b>	<b>-1.626</b>	<b>6.181</b>
AJUSTADO	Capital Subscrito Integralizado Líquido	0	90	90	90	90	90	6.181
AJUSTADO	Reservas de capital	0	0	0	0	0	0	0
AJUSTADO	Ajustes Exercícios Anteriores	0	0	-2.007	-49	-1.049	-316	0
AJUSTADO	Lucros/prejuízos retidos no período	0	2.842	-448	-1.281	169	-1.597	0
AJUSTADO	Lucros/prejuízos Acumulados	0	2.019	4.861	2.407	1.077	197	0

AJUSTADO	Demonstração de Resultado	31/12/2016	31/12/2017	31/12/2018	31/12/2019	31/12/2020	31/12/2021	31/05/2022
AJUSTADO	<b>R\$ Reais (correntes)</b>							
AJUSTADO	Revenda Mercadoria Tributada	0	16.818	10.123	11.653	18.624	22.353	3.422
AJUSTADO	Revenda p/ALC e ZFM SEM Suframa	0	0	0	0	0	0	0
AJUSTADO	203 - Revenda p/Entrega Futura	0	0	0	0	0	0	0
AJUSTADO	Revenda Merc.Subs.Tributária	0	0	0	0	0	0	0
AJUSTADO	Serviços de Industr p/ Terceiros	0	3.101	4.232	5.366	3.182	6.233	529
AJUSTADO	Descontos concedidos	0	0	0	0	0	0	0
AJUSTADO	Outras Receitas	0	0	0	0	0	0	0
AJUSTADO	Devoluções e cancelamentos	0	-146	-157	-139	-232	-537	-173
AJUSTADO	<b>Receitas Operacionais Brutas (líquidas)</b>	<b>0</b>	<b>19.773</b>	<b>14.198</b>	<b>16.879</b>	<b>21.573</b>	<b>28.049</b>	<b>3.779</b>
AJUSTADO	[-] Impostos Diretos	0	-2.937	-1.973	-3.126	0	0	0
AJUSTADO	[-] Impostos Diretos ICMS ST	0	0	0	0	27	57	16
AJUSTADO	[-] Impostos Diretos IPI	0	0	0	0	0	0	0
AJUSTADO	[-] Impostos Diretos ICMS	0	0	0	0	-2.442	-2.938	-446
AJUSTADO	[-] Impostos Diretos PIS	0	0	0	0	-359	-459	-59
AJUSTADO	[-] Impostos Diretos COFINS	0	0	0	0	-1.651	-2.114	-278
AJUSTADO	<b>Deduções de Vendas</b>	<b>0</b>	<b>-2.937</b>	<b>-1.973</b>	<b>-3.126</b>	<b>-4.425</b>	<b>-5.454</b>	<b>-768</b>
AJUSTADO	<b>Receitas Operacionais Líquidas</b>	<b>0</b>	<b>16.837</b>	<b>12.225</b>	<b>13.753</b>	<b>17.148</b>	<b>22.595</b>	<b>3.011</b>
AJUSTADO	[-] Custos das Mercadorias Vendidas	0	-7.407	-5.375	-10.947	-7.234	-10.290	-1.708
AJUSTADO	[-] Custos com Mão de Obra Direta	0	0	0	0	-721	-2.877	-1.210
AJUSTADO	[-] Outros Custos Diretos	0	0	0	0	-417	-2.353	-623
AJUSTADO	[-] Custos Comerciais	0	0	0	0	-2.172	-1.729	-266
AJUSTADO	[-] Bonificações Recebidas/Efetuaadas	0	0	0	0	0	0	0
AJUSTADO	[-] Descontos Obtidos	0	0	0	0	0	0	0
AJUSTADO	[-] Variação Cambial s/ Importações	0	0	0	0	0	0	0
AJUSTADO	<b>Custos Diretos</b>	<b>0</b>	<b>-7.407</b>	<b>-5.375</b>	<b>-10.947</b>	<b>-10.544</b>	<b>-17.249</b>	<b>-3.808</b>
AJUSTADO	<b>Resultado Bruto</b>	<b>0</b>	<b>9.430</b>	<b>6.850</b>	<b>2.806</b>	<b>6.604</b>	<b>5.346</b>	<b>-797</b>
AJUSTADO	[-] Despesas de Pessoal de Administração	0	0	0	-1.119	-3.796	-3.603	-1.296
AJUSTADO	[-] Despesas com RJ	0	0	-356	0	-5	0	0
AJUSTADO	[-] Despesas Impostos e Taxas	0	-32	-38	-62	-102	-77	-14
AJUSTADO	[-] Despesas de Administração (G&A)	0	-5.596	-5.707	-1.771	-2.154	-3.224	-680
AJUSTADO	[-] Despesas Gerais Diversas	0	0	0	0	-222	-51	-49
AJUSTADO	[+/-] Resultado Venda Ativos	0	0	0	0	107	-3	0
AJUSTADO	[+/-] Recuperações/Perdas Diversas/Não Operacionais	0	0	0	0	0	0	0
AJUSTADO	[+/-] Outras Receitas/Despesas Não Operacionais	0	-17	-105	-118	62	355	173
AJUSTADO	[-] Despesas Depreciações	0	-274	-260	-309	-345	-405	-177
AJUSTADO	[-] Despesas Amortização	0	0	0	0	-18	-11	0
AJUSTADO	[-] Despesas indedutíveis	0	0	0	0	0	-1	0
AJUSTADO	[-] Créditos de PIS/COFINS sobre Despesas	0	0	0	0	52	85	19
AJUSTADO	<b>Despesas operacionais</b>	<b>0</b>	<b>-5.920</b>	<b>-6.466</b>	<b>-3.379</b>	<b>-6.422</b>	<b>-6.935</b>	<b>-2.023</b>
AJUSTADO	<b>Resultado Operacional</b>	<b>0</b>	<b>3.510</b>	<b>384</b>	<b>-573</b>	<b>182</b>	<b>-1.589</b>	<b>-2.821</b>
AJUSTADO	[+/-] Receitas/Despesas Financeiras Diversas	0	-86	-414	-708	-13	-8	-6
AJUSTADO	<b>Resultado Não Operacional</b>	<b>0</b>	<b>-86</b>	<b>-414</b>	<b>-708</b>	<b>-13</b>	<b>-8</b>	<b>-6</b>
AJUSTADO	<b>Resultado Antes do IR/CSSL</b>	<b>0</b>	<b>3.424</b>	<b>-31</b>	<b>-1.281</b>	<b>169</b>	<b>-1.597</b>	<b>-2.826</b>
AJUSTADO	[-] Provisão IRPJ/CSSL	0	-582	-417	0	0	0	0
AJUSTADO	<b>Resultado Líquido após IR/CSSL</b>	<b>0</b>	<b>2.842</b>	<b>-448</b>	<b>-1.281</b>	<b>169</b>	<b>-1.597</b>	<b>-2.826</b>
AJUSTADO	[-] Provisão para dividendos	0	0	0	0	0	0	0
AJUSTADO	<b>[=] Resultado retido do período</b>	<b>0</b>	<b>2.842</b>	<b>-448</b>	<b>-1.281</b>	<b>169</b>	<b>-1.597</b>	<b>-2.826</b>

## LAUDO DE AVALIAÇÃO

Nº 27.348.001/052022  
DATA BASE: Setembro / 2022  
VALORES EM R\$

EMPRESA: NCS SUPLEMENTOS S.A. / EVERS IND. E COM. DE PRODUTOS NUTRACÊUTICOS S.A.  
ENDEREÇO: Rua José de Rezende Meirelles, 3820 - Fazenda Santa Cândida - Vinhedo/SP

ITEM	PLAQUETA	TAG	QTDE	DESCRIÇÃO	ANO	VALOR DE MERCADO	UNIDADE	SETOR	LOCAL	GRUPO
1,000										
1,001			1	CADEIRA FIXA TUBULAR, CHENILLE PRETO	2014	120,00	FÁBRICA 2	LOGÍSTICA	DEPÓSITO	MÓVEIS E UTENSÍLIOS
1,002			1	CADEIRA FIXA TUBULAR, CHENILLE AZUL	2014	120,00	FÁBRICA 2	LOGÍSTICA	DEPÓSITO	MÓVEIS E UTENSÍLIOS
1,003			11	LOTE DE 11 PALETS DE PVC EMPILHAVEIS	2018	370,00	FÁBRICA 2	LOGÍSTICA	DEPÓSITO	MÁQUINAS E EQUIPAMENTOS
1,004			1	CONTAINER ENGRADADO, SEM O TANQUE DE PVC	2018	120,00	FÁBRICA 2	LOGÍSTICA	DEPÓSITO	MÁQUINAS E EQUIPAMENTOS
1,005			1	EXTINTOR DE PÓ QUÍMICO, PARA INCÊNDIOS CLASSES A, B E C	2020	180,00	FÁBRICA 2	LOGÍSTICA	DEPÓSITO	INSTALAÇÕES
1,006			1	EXTINTOR DE ÁGUA, PARA INCÊNDIOS CLASSE A	2020	140,00	FÁBRICA 2	LOGÍSTICA	DEPÓSITO	INSTALAÇÕES
1,007			1	ESTANTE PORTA PALETES, CONFIGURAÇÃO 3 NÍVEIS, 18 POSIÇÕES	2018	3.910,00	FÁBRICA 2	LOGÍSTICA	DEPÓSITO	MÁQUINAS E EQUIPAMENTOS
1,008			1	ESTANTE PORTA PALETES, CONFIGURAÇÃO 3 NÍVEIS, 18 POSIÇÕES	2018	3.910,00	FÁBRICA 2	LOGÍSTICA	DEPÓSITO	MÁQUINAS E EQUIPAMENTOS
1,009			1	ESTANTE PORTA PALETES, CONFIGURAÇÃO 3 NÍVEIS, 18 POSIÇÕES	2018	3.910,00	FÁBRICA 2	LOGÍSTICA	DEPÓSITO	MÁQUINAS E EQUIPAMENTOS
1,010			1	ESTANTE PORTA PALETES, CONFIGURAÇÃO 3 NÍVEIS, 18 POSIÇÕES	2018	3.910,00	FÁBRICA 2	LOGÍSTICA	DEPÓSITO	MÁQUINAS E EQUIPAMENTOS
1,011			1	ESTANTE PORTA PALETES, CONFIGURAÇÃO 3 NÍVEIS, 18 POSIÇÕES	2018	3.910,00	FÁBRICA 2	LOGÍSTICA	DEPÓSITO	MÁQUINAS E EQUIPAMENTOS
1,012			1	ESTANTE PORTA PALETES, CONFIGURAÇÃO 3 NÍVEIS, 18 POSIÇÕES	2018	3.910,00	FÁBRICA 2	LOGÍSTICA	DEPÓSITO	MÁQUINAS E EQUIPAMENTOS
1,013			1	ESTANTE PORTA PALETES, CONFIGURAÇÃO 4 NÍVEIS, 24 POSIÇÕES	2018	5.220,00	FÁBRICA 2	LOGÍSTICA	DEPÓSITO	MÁQUINAS E EQUIPAMENTOS
1,014			1	ESTANTE PORTA PALETES, CONFIGURAÇÃO 4 NÍVEIS, 24 POSIÇÕES	2018	5.220,00	FÁBRICA 2	LOGÍSTICA	DEPÓSITO	MÁQUINAS E EQUIPAMENTOS
1,015	NCS 0026		1	ESTANTE PORTA PALETES, CONFIGURAÇÃO 4 NÍVEIS, 24 POSIÇÕES	2018	5.220,00	FÁBRICA 2	LOGÍSTICA	DEPÓSITO	MÁQUINAS E EQUIPAMENTOS
1,016			1	ESTANTE PORTA PALETES, CONFIGURAÇÃO 4 NÍVEIS, 24 POSIÇÕES	2018	5.220,00	FÁBRICA 2	LOGÍSTICA	DEPÓSITO	MÁQUINAS E EQUIPAMENTOS
1,017	EVERS 0287		1	ESTANTE PORTA PALETES, CONFIGURAÇÃO MISTA, 54 POSIÇÕES	2018	11.730,00	FÁBRICA 2	LOGÍSTICA	DEPÓSITO	MÁQUINAS E EQUIPAMENTOS
1,018			1	VENTILADOR DE PAREDE, VENTISOL, DIAM. 1000 mm	2014	270,00	FÁBRICA 2	LOGÍSTICA	DEPÓSITO	MÁQUINAS E EQUIPAMENTOS
1,019	EVERS 0290		1	EMPILHADEIRA ELÉTRICA PATOLADA, ALPHAQUIP, OPERADOR FORA	2016	30.240,00	FÁBRICA 2	LOGÍSTICA	DEPÓSITO	MÁQUINAS E EQUIPAMENTOS
1,020			1	BANCADA 2 NÍVEIS, DIM 1000 X 1400 mm, TAMPOS EM INOX, ESTRUTURA ESMALTADA	2017	700,00	FÁBRICA 2	LOGÍSTICA	DEPÓSITO	MÁQUINAS E EQUIPAMENTOS
1,021			1	BANCADA 2 NÍVEIS, DIM 1000 X 1400 mm, TAMPOS EM INOX, ESTRUTURA ESMALTADA	2017	700,00	FÁBRICA 2	LOGÍSTICA	DEPÓSITO	MÁQUINAS E EQUIPAMENTOS
1,022			1	BANCADA 2 NÍVEIS, DIM 1000 X 1400 mm, TAMPOS EM INOX, ESTRUTURA ESMALTADA	2017	700,00	FÁBRICA 2	LOGÍSTICA	DEPÓSITO	MÁQUINAS E EQUIPAMENTOS
1,023			1	CARREGADOR DE BATERIAS, KMT, MOD. 24V/50A, ENT. 220 V, SAÍDA 29,4 VCC	2016	1.650,00	FÁBRICA 2	LOGÍSTICA	DEPÓSITO	MÁQUINAS E EQUIPAMENTOS
1,024			1	MEDIDOR DE TEMPERATURA E UMIDADE, INCOTERM	2018	30,00	FÁBRICA 2	LOGÍSTICA	DEPÓSITO	MÁQUINAS E EQUIPAMENTOS
1,025			1	CARRINHO ARAMADO PARA TRANSPORTE DE MATERIAIS, 215 L, C/ DIVISÓRIA, DOIS NÍVEIS	2016	480,00	FÁBRICA 2	LOGÍSTICA	DEPÓSITO	MÁQUINAS E EQUIPAMENTOS
1,026			1	CARRINHO ARAMADO PARA TRANSPORTE DE MATERIAIS, 215 L, C/ DIVISÓRIA, DOIS NÍVEIS	2016	480,00	FÁBRICA 2	LOGÍSTICA	DEPÓSITO	MÁQUINAS E EQUIPAMENTOS
1,027			1	CARRINHO ARAMADO PARA TRANSPORTE DE MATERIAIS, 215 L, C/ DIVISÓRIA, DOIS NÍVEIS	2016	480,00	FÁBRICA 2	LOGÍSTICA	DEPÓSITO	MÁQUINAS E EQUIPAMENTOS
1,028			1	CARRINHO ARAMADO PARA TRANSPORTE DE MATERIAIS, 215 L, C/ DIVISÓRIA, DOIS NÍVEIS	2016	480,00	FÁBRICA 2	LOGÍSTICA	DEPÓSITO	MÁQUINAS E EQUIPAMENTOS
1,029			1	CARRINHO ARAMADO PARA TRANSPORTE DE MATERIAIS, 215 L, C/ DIVISÓRIA, DOIS NÍVEIS	2016	480,00	FÁBRICA 2	LOGÍSTICA	DEPÓSITO	MÁQUINAS E EQUIPAMENTOS
1,030			1	AUTOTRANSFORMADOR, 110/220 V, INVERSOR, 2 KVA	2013	10,00	FÁBRICA 2	LOGÍSTICA	DEPÓSITO	MÁQUINAS E EQUIPAMENTOS
1,031			1	CARREGADOR DE BATERIAS, STILL, MOD. NAS 24V/40A	2013	410,00	FÁBRICA 2	LOGÍSTICA	DEPÓSITO	MÁQUINAS E EQUIPAMENTOS
1,032			1	EXTINTOR DE PÓ QUÍMICO, PARA INCÊNDIOS CLASSES A, B E C	2020	180,00	FÁBRICA 2	LOGÍSTICA	DEPÓSITO	INSTALAÇÕES
1,033			1	EXTINTOR DE ÁGUA, PARA INCÊNDIOS CLASSE A	2020	140,00	FÁBRICA 2	LOGÍSTICA	DEPÓSITO	INSTALAÇÕES
1,034	NCS 0003		1	EMPILHADEIRA ELÉTRICA PATOLADA, STILL, MOD. EXV-12, OPERADOR FORA	2016	30.240,00	FÁBRICA 2	LOGÍSTICA	DEPÓSITO	MÁQUINAS E EQUIPAMENTOS
1,035	NCS 0041		1	MICROCOMPUTADOR, DELL, MOD. OPTIPLEX 3060, CORE I3, C/ MOUSE E TECLADO	2018	2.200,00	FÁBRICA 2	LOGÍSTICA	DEPÓSITO	INFORMÁTICA
1,036			1	MONITOR DE VÍDEO LCD/LED WIDESCREEN, DELL, 18,5"	2018	450,00	FÁBRICA 2	LOGÍSTICA	DEPÓSITO	INFORMÁTICA
1,037			3	LOTE DE 3 CALCULADORAS PADRÃO 4 OPERAÇÕES	2018	80,00	FÁBRICA 2	LOGÍSTICA	DEPÓSITO	MÓVEIS E UTENSÍLIOS
1,038			1	APLICADOR DE FITA 3M	2020	10,00	FÁBRICA 2	LOGÍSTICA	DEPÓSITO	MÓVEIS E UTENSÍLIOS
1,039			1	EXTINTOR DE CO2, PARA INCÊNDIOS CLASSES B E C	2020	420,00	FÁBRICA 2	LOGÍSTICA	DEPÓSITO	INSTALAÇÕES
1,040			1	ESTANTE PORTA PALETES, CONFIGURAÇÃO 3 NÍVEIS, 6 POSIÇÕES	2016	1.140,00	FÁBRICA 2	LOGÍSTICA	DEPÓSITO	MÁQUINAS E EQUIPAMENTOS
1,041			20	LOTE DE 20 PALETES DE PVC EMPILHAVEIS	2018	680,00	FÁBRICA 2	LOGÍSTICA	DEPÓSITO	MÁQUINAS E EQUIPAMENTOS
1,042			1	CARRO TRANSPALETE HIDRÁULICO, PALETRANS, 2 T	2016	1.020,00	FÁBRICA 2	LOGÍSTICA	DEPÓSITO	MÁQUINAS E EQUIPAMENTOS



## LAUDO DE AVALIAÇÃO

Nº 27.348.001/052022  
DATA BASE: Setembro / 2022  
VALORES EM R\$

EMPRESA: NCS SUPLEMENTOS S.A. / EVERS IND. E COM. DE PRODUTOS NUTRACÊUTICOS S.A.  
ENDEREÇO: Rua José de Rezende Meirelles, 3820 - Fazenda Santa Cândida - Vinhedo/SP

ITEM	PLAQUETA	TAG	QTDE	DESCRIÇÃO	ANO	VALOR DE MERCADO	UNIDADE	SETOR	LOCAL	GRUPO
1,043			1	CARRO TRANSPALETE HIDRÁULICO, ADN, 2 T	2016	1.020,00	FÁBRICA 2	LOGÍSTICA	DEPÓSITO	MÁQUINAS E EQUIPAMENTOS
1,044			1	PALETE DE PVC	2018	30,00	FÁBRICA 2	LOGÍSTICA	DEPÓSITO	MÁQUINAS E EQUIPAMENTOS
1,045			1	PALETE DE PVC EMPILHÁVEL	2018	30,00	FÁBRICA 2	LOGÍSTICA	DEPÓSITO	MÁQUINAS E EQUIPAMENTOS
1,046			1	CADEIRA TIPO BALCONISTA, C/ APOIO PARA OS PÉS (QUEBRADA, SEM O ENCOSTO)	2010	30,00	FÁBRICA 2	LOGÍSTICA	DEPÓSITO	MÓVEIS E UTENSÍLIOS
1,047			1	EXTINTOR DE PÓ QUÍMICO, PARA INCÊNDIOS CLASSES A, B E C	2020	180,00	FÁBRICA 2	LOGÍSTICA	DEPÓSITO	INSTALAÇÕES
1,048			1	EXTINTOR DE PÓ QUÍMICO, PARA INCÊNDIOS CLASSES A, B E C	2020	180,00	FÁBRICA 2	LOGÍSTICA	DEPÓSITO	INSTALAÇÕES
1,049			1	EXTINTOR DE ÁGUA, PARA INCÊNDIOS CLASSE A	2020	140,00	FÁBRICA 2	LOGÍSTICA	DEPÓSITO	INSTALAÇÕES
1,050			1	VENTILADOR DE PAREDE, VENTISOL, DIAM. 1000 mm	2014	270,00	FÁBRICA 2	LOGÍSTICA	DEPÓSITO	MÁQUINAS E EQUIPAMENTOS
1,051			1	CADEIRA FIXA TUBULAR, ASSENTO E ENCOSTO EM PVC	2014	80,00	FÁBRICA 2	LOGÍSTICA	DEPÓSITO	MÓVEIS E UTENSÍLIOS
1,052			1	ESTANTE PORTA PALETES, CONFIGURAÇÃO 3 NÍVEIS, 12 POSIÇÕES	2016	2.280,00	FÁBRICA 2	LOGÍSTICA	RÓTULOS E ESTIQUETAS	MÁQUINAS E EQUIPAMENTOS
1,053			1	ARMÁRIO EM AÇO, MULTIUSO, C/ 16 PORTAS	2014	1.350,00	FÁBRICA 2	LOGÍSTICA	RÓTULOS E ESTIQUETAS	MÓVEIS E UTENSÍLIOS
1,054			1	BEBEDOURO TIPO PRESSÃO, IBBL, MOD. BAC 40	2014	200,00	FÁBRICA 2	LOGÍSTICA	RÓTULOS E ESTIQUETAS	MÓVEIS E UTENSÍLIOS
1,055			1	TERMINAL INTERFONE HDC	2018	10,00	FÁBRICA 2	LOGÍSTICA	RÓTULOS E ESTIQUETAS	INFORMÁTICA
1,056			1	DISPENSER PARA COPOS PLÁSTICOS	2021	30,00	FÁBRICA 2	LOGÍSTICA	RÓTULOS E ESTIQUETAS	MÓVEIS E UTENSÍLIOS
1,057			1	ESCADA MULTIUSO EM ALUMÍNIO, 3 DEGRAUS	2016	80,00	FÁBRICA 2	LOGÍSTICA	RÓTULOS E ESTIQUETAS	MÓVEIS E UTENSÍLIOS
1,058			1	MESA MADEIRA MELAMINA ESTRUTURA EM AÇO, DIM. 600 X 1400 mm, C/ 4 GAVETAS, COR GELO	2016	400,00	FÁBRICA 2	LOGÍSTICA	MATERIAIS CONSUMÍVEIS	MÓVEIS E UTENSÍLIOS
1,059			1	MESA MADEIRA MELAMINA ESTRUTURA EM AÇO, DIM. 600 X 1400 mm, C/ 4 GAVETAS, COR GELO	2016	400,00	FÁBRICA 2	LOGÍSTICA	MATERIAIS CONSUMÍVEIS	MÓVEIS E UTENSÍLIOS
1,060			1	MESA MADEIRA MELAMINA ESTRUTURA EM AÇO, DIM. 600 X 1400 mm, C/ 2 GAVETAS, COR GELO	2016	300,00	FÁBRICA 2	LOGÍSTICA	MATERIAIS CONSUMÍVEIS	MÓVEIS E UTENSÍLIOS
1,061			1	MESA MADEIRA MELAMINA ESTRUTURA EM AÇO, DIM. 600 X 1400 mm, C/ 2 GAVETAS, COR GELO	2016	300,00	FÁBRICA 2	LOGÍSTICA	MATERIAIS CONSUMÍVEIS	MÓVEIS E UTENSÍLIOS
1,062	EVERS 0217		1	DATADOR INK JET, LIMER PAK, MOD. EST-040, C/ ESTEIRA TRANSPORTADORA, DIM. 400 mm	2018	6.740,00	FÁBRICA 2	LOGÍSTICA	MATERIAIS CONSUMÍVEIS	MÁQUINAS E EQUIPAMENTOS
1,063			1	PIPOQUEIRA, PHILCO, MOD. CLASSIC RETRÔ	2016	340,00	FÁBRICA 2	LOGÍSTICA	MATERIAIS CONSUMÍVEIS	MÓVEIS E UTENSÍLIOS
1,064	EVERS 0268		1	ENVASADORA E CONTADORA DE COMPRIMIDOS	2016	34.590,00	FÁBRICA 2	LOGÍSTICA	MATERIAIS CONSUMÍVEIS	MÁQUINAS E EQUIPAMENTOS
1,065			1	PACOTE, C/ DIVERSOS CABO E TOMADAS	2014	100,00	FÁBRICA 2	LOGÍSTICA	MATERIAIS CONSUMÍVEIS	INFORMÁTICA
1,066			1	MESA MADEIRA MELAMINA ESTRUTURA EM AÇO, DIM. 700 X 1400 mm, COR CINZA	2014	300,00	FÁBRICA 2	LOGÍSTICA	MATERIAIS CONSUMÍVEIS	MÓVEIS E UTENSÍLIOS
1,067			4	LOTE DE 4 CHAPAS DE VIDRO PARA TAMPO DE MESA	2016	1.380,00	FÁBRICA 2	LOGÍSTICA	MATERIAIS CONSUMÍVEIS	MÁQUINAS E EQUIPAMENTOS
1,068			1	SELADORA MANUAL POR INDUÇÃO MB	2014	320,00	FÁBRICA 2	LOGÍSTICA	MATERIAIS CONSUMÍVEIS	MÁQUINAS E EQUIPAMENTOS
1,069			1	SELADORA MANUAL POR INDUÇÃO MB	2014	320,00	FÁBRICA 2	LOGÍSTICA	MATERIAIS CONSUMÍVEIS	MÁQUINAS E EQUIPAMENTOS
1,070	NCS 0004		1	MÁQUINA DE SORVETE / FROZEM, GEL-MATIC, MOD. EXCEL 100 GR, NS 6MMB100A0711032	2016	5.200,00	FÁBRICA 2	LOGÍSTICA	MATERIAIS CONSUMÍVEIS	MÁQUINAS E EQUIPAMENTOS
1,071			3	LOTE DE 3 CADEIRAS PLÁSTICAS BRANCA	2018	90,00	FÁBRICA 2	LOGÍSTICA	MATERIAIS CONSUMÍVEIS	MÓVEIS E UTENSÍLIOS
1,072			1	BANCO EM AÇO ESMALTADO, DIM. 450 X 2000 mm	2016	350,00	FÁBRICA 2	PRODUÇÃO	SALA DE QUALIDADE	MÓVEIS E UTENSÍLIOS
1,073			1	CADEIRA GIRATÓRIA ESTOFADA, CHENILLE PRETO, S/ APOIO PARA OS BRACOS	2016	120,00	FÁBRICA 2	PRODUÇÃO	SALA DE QUALIDADE	MÓVEIS E UTENSÍLIOS
1,074			1	MESA MADEIRA MELAMINA ESTRUTURA EM AÇO, DIM. 600 X 1400 mm, C/ 4 GAVETAS, COR GELO	2016	400,00	FÁBRICA 2	PRODUÇÃO	SALA DE QUALIDADE	MÓVEIS E UTENSÍLIOS
1,075			1	MESA MADEIRA MELAMINA ESTRUTURA EM AÇO, DIM. 600 X 1400 mm, C/ 4 GAVETAS, COR GELO	2016	400,00	FÁBRICA 2	PRODUÇÃO	SALA DE QUALIDADE	MÓVEIS E UTENSÍLIOS
1,076			1	CADEIRA GIRATÓRIA ESTOFADA, CHENILLE PRETO, C/ APOIO PARA OS BRACOS	2016	200,00	FÁBRICA 2	PRODUÇÃO	SALA DE QUALIDADE	MÓVEIS E UTENSÍLIOS
1,077	NCS 0042		1	MICROCOMPUTADOR, DELL, MOD. OPTIPLEX 3060, CORE I3, C/ MOUSE E TECLADO	2018	2.200,00	FÁBRICA 2	PRODUÇÃO	SALA DE QUALIDADE	INFORMÁTICA
1,078			1	MONITOR DE VÍDEO LCD/LED WIDESCREEN, DELL, 18,5"	2018	450,00	FÁBRICA 2	PRODUÇÃO	SALA DE QUALIDADE	INFORMÁTICA
1,079	EVERS 0255		1	RELÓGIO DE PONTO, CONTROL ID	2020	1.500,00	FÁBRICA 2	PRODUÇÃO	SALA DE QUALIDADE	INFORMÁTICA
1,080			1	ARQUIVO EM AÇO 4 GAVETAS	2016	300,00	FÁBRICA 2	PRODUÇÃO	SALA DE QUALIDADE	MÓVEIS E UTENSÍLIOS
1,081	EVERS 0350		1	IMPRESSORA TÉRMICA DE ETIQUETAS ARGOX, MOD. OS-214+	2018	300,00	FÁBRICA 2	PRODUÇÃO	SALA DE QUALIDADE	MÁQUINAS E EQUIPAMENTOS
1,082	EVERS 0252		1	ARMÁRIO MADEIRA MELANINA, DIM. 900 X 450 X 1500 mm	2016	450,00	FÁBRICA 2	PRODUÇÃO	SALA DE QUALIDADE	MÓVEIS E UTENSÍLIOS
1,083			1	ARMÁRIO MADEIRA MELANINA, DIM. 1000 X 500 X 1700 mm	2016	450,00	FÁBRICA 2	PRODUÇÃO	SALA DE QUALIDADE	MÓVEIS E UTENSÍLIOS
1,084	EVERS 0235		1	BALANÇA DE BANCADA, TOLEDO PRX, MOD. 2095, MAX. 6 Kg, MIN. 20 g, DIV. 1 g	2016	2.070,00	FÁBRICA 2	PRODUÇÃO	SALA DE QUALIDADE	MÁQUINAS E EQUIPAMENTOS
1,085			1	GAVETEIRO VOLANTE MADEIRA MELAMINA, 2 GAVETAS	2016	150,00	FÁBRICA 2	PRODUÇÃO	SALA DE QUALIDADE	MÓVEIS E UTENSÍLIOS
1,086	EVERS 0201		1	AR-CONDICIONADO SPLIT, PHILCO, CAP. 12.000 BTUS	2016	1.500,00	FÁBRICA 2	PRODUÇÃO	SALA DE QUALIDADE	MÓVEIS E UTENSÍLIOS
1,087	EVERS 0254		1	BALANÇA DE PRECISÃO, BEL, MOD. 6501, MAX. 6500 g, MIN. 20 g, DIV. 0,1 g	2016	2.830,00	FÁBRICA 2	PRODUÇÃO	SALA DE QUALIDADE	MÁQUINAS E EQUIPAMENTOS
1,088			1	BALANÇA DE PRECISÃO, OHAUS, MOD. ADVENTURER, MAX. 3100 g, MIN. 0,5 g, DIV. 0,01 g	2016	6.020,00	FÁBRICA 2	PRODUÇÃO	SALA DE QUALIDADE	MÁQUINAS E EQUIPAMENTOS
1,089	EVERS 0214		1	NOTEBOOK, HP, MOD. PAVILLION DV5, CORE I3	2018	990,00	FÁBRICA 2	PRODUÇÃO	SALA DE QUALIDADE	INFORMÁTICA

## LAUDO DE AVALIAÇÃO

Nº 27.348.001/052022  
 DATA BASE: Setembro / 2022  
 VALORES EM R\$

EMPRESA: NCS SUPLEMENTOS S.A. / EVERS IND. E COM. DE PRODUTOS NUTRACÊUTICOS S.A.  
 ENDEREÇO: Rua José de Rezende Meirelles, 3820 - Fazenda Santa Cândida - Vinhedo/SP

ITEM	PLAQUETA	TAG	QTDE	DESCRIÇÃO	ANO	VALOR DE MERCADO	UNIDADE	SETOR	LOCAL	GRUPO
1,090			1	CONSUMÍVEIS DIVERSOS	2016	10,00	FÁBRICA 2	PRODUÇÃO	SALA DE QUALIDADE	MÁQUINAS E EQUIPAMENTOS
1,091			1	PAQUÍMETRO DIGITAL BEL TOOLS, 150 mm	2016	60,00	FÁBRICA 2	PRODUÇÃO	SALA DE QUALIDADE	MÁQUINAS E EQUIPAMENTOS
1,092			2	LOTE DE 2 APLICADORES DE FITA 3M	2018	40,00	FÁBRICA 2	PRODUÇÃO	SALA DE QUALIDADE	MÁQUINAS E EQUIPAMENTOS
1,093			1	CONSUMÍVEIS DIVERSOS	2016	10,00	FÁBRICA 2	PRODUÇÃO	SALA DE QUALIDADE	MÁQUINAS E EQUIPAMENTOS
1,094			1	BANCO EM AÇO ESMALTADO, DIM. 450 X 1700 mm	2016	300,00	FÁBRICA 2	PRODUÇÃO	VESTIÁRIO MASCULINO	MÓVEIS E UTENSÍLIOS
1,095			1	BANCO EM AÇO ESMALTADO, DIM. 450 X 2000 mm	2016	350,00	FÁBRICA 2	PRODUÇÃO	VESTIÁRIO MASCULINO	MÓVEIS E UTENSÍLIOS
1,096	EVERS 0265		1	ARMÁRIO MULTIUSO EM AÇO, C/ 16 PORTAS	2016	1.350,00	FÁBRICA 2	PRODUÇÃO	VESTIÁRIO MASCULINO	MÓVEIS E UTENSÍLIOS
1,097	EVERS 0264		1	ARMÁRIO MULTIUSO EM AÇO, C/ 16 PORTAS	2016	1.350,00	FÁBRICA 2	PRODUÇÃO	VESTIÁRIO MASCULINO	MÓVEIS E UTENSÍLIOS
1,098			1	ESTANTE DE APOIO EM AÇO ESMALTADO, DIM. 400 X 400 X 1000 mm	2016	90,00	FÁBRICA 2	PRODUÇÃO	VESTIÁRIO MASCULINO	MÁQUINAS E EQUIPAMENTOS
1,099			1	BANCO EM AÇO ESMALTADO, DIM. 450 X 1700 mm	2016	300,00	FÁBRICA 2	PRODUÇÃO	VESTIÁRIO FEMININO	MÓVEIS E UTENSÍLIOS
1,1			1	BANCO EM AÇO ESMALTADO, DIM. 450 X 2000 mm	2016	350,00	FÁBRICA 2	PRODUÇÃO	VESTIÁRIO FEMININO	MÓVEIS E UTENSÍLIOS
1,101	EVERS 0262		1	ARMÁRIO MULTIUSO EM AÇO, C/ 16 PORTAS	2016	1.350,00	FÁBRICA 2	PRODUÇÃO	VESTIÁRIO FEMININO	MÓVEIS E UTENSÍLIOS
1,102	EVERS 0263		1	ARMÁRIO MULTIUSO EM AÇO, C/ 16 PORTAS	2016	1.350,00	FÁBRICA 2	PRODUÇÃO	VESTIÁRIO FEMININO	MÓVEIS E UTENSÍLIOS
1,103			1	ESTANTE DE APOIO EM AÇO ESMALTADO, DIM. 400 X 400 X 1000 mm	2016	90,00	FÁBRICA 2	PRODUÇÃO	VESTIÁRIO FEMININO	MÁQUINAS E EQUIPAMENTOS
1,104			1	MESA MADEIRA MELAMINA ESTRUTURA EM AÇO, DIM. 600 X 1400 mm, C/ 4 GAVETAS, COR GELO	2016	400,00	FÁBRICA 2	PRODUÇÃO	CORREDOR	MÓVEIS E UTENSÍLIOS
1,105			1	RELÓGIO DE PAREDE	2016	30,00	FÁBRICA 2	PRODUÇÃO	CORREDOR	MÓVEIS E UTENSÍLIOS
1,106			1	QUADRO BRANCO, DIM. 110 X 800 mm	2016	80,00	FÁBRICA 2	PRODUÇÃO	CORREDOR	MÓVEIS E UTENSÍLIOS
1,107			3	LOTE DE 3 CALCULADORAS PADRÃO 4 OPERAÇÕES	2018	80,00	FÁBRICA 2	PRODUÇÃO	CORREDOR	MÓVEIS E UTENSÍLIOS
1,108			1	EXTINTOR DE PÓ QUÍMICO, PARA INCÊNDIOS CLASSES B E C	2020	180,00	FÁBRICA 2	PRODUÇÃO	CORREDOR	INSTALAÇÕES
1,109			1	EXTINTOR DE PÓ QUÍMICO, PARA INCÊNDIOS CLASSES A, B E C	2020	180,00	FÁBRICA 2	PRODUÇÃO	CORREDOR	INSTALAÇÕES
1,110			1	CADEIRA FIXA TUBULAR, CHENILLE PRETO	2016	120,00	FÁBRICA 2	PRODUÇÃO	CORREDOR	MÓVEIS E UTENSÍLIOS
1,111			1	CADEIRA FIXA TUBULAR, ASSENTO E ENCOSTO EM PVC	2016	80,00	FÁBRICA 2	PRODUÇÃO	CORREDOR	MÓVEIS E UTENSÍLIOS
1,112			1	CARRO TRANSPALETE HIDRÁULICO, ADN, 2 T	2016	1.020,00	FÁBRICA 2	PRODUÇÃO	CORREDOR	MÁQUINAS E EQUIPAMENTOS
1,113			1	MEDIDOR DE TEMPERATURA E UMIDADE, INCOTERM	2018	30,00	FÁBRICA 2	PRODUÇÃO	CORREDOR	MÁQUINAS E EQUIPAMENTOS
1,114			1	MEDIDOR DE TEMPERATURA E UMIDADE, INCOTERM	2018	30,00	FÁBRICA 2	PRODUÇÃO	CORREDOR	MÁQUINAS E EQUIPAMENTOS
1,115			1	MEDIDOR DE TEMPERATURA E UMIDADE, INCOTERM	2018	30,00	FÁBRICA 2	PRODUÇÃO	CORREDOR	MÁQUINAS E EQUIPAMENTOS
1,116			1	MEDIDOR DE TEMPERATURA E UMIDADE, INCOTERM	2018	30,00	FÁBRICA 2	PRODUÇÃO	CORREDOR	MÁQUINAS E EQUIPAMENTOS
1,117			1	MEDIDOR DE TEMPERATURA E UMIDADE, INCOTERM	2018	30,00	FÁBRICA 2	PRODUÇÃO	CORREDOR	MÁQUINAS E EQUIPAMENTOS
1,118			1	MEDIDOR DE TEMPERATURA E UMIDADE, INCOTERM	2018	30,00	FÁBRICA 2	PRODUÇÃO	CORREDOR	MÁQUINAS E EQUIPAMENTOS
1,119	EVERS 0266		1	BALANÇA DE PISO TOLEDO, MAX. 100 Kg, MIN. 400 g, DIV. 20 g, PLATAFORMA DIM. 450 X 450 mm	2016	3.280,00	FÁBRICA 2	PRODUÇÃO	CORREDOR	MÁQUINAS E EQUIPAMENTOS
1,120	EVERS 0250		1	PURIFICADOR DE ÁGUA, IBBL,MOD. FR600 SPECIALE	2016	500,00	FÁBRICA 2	PRODUÇÃO	CORREDOR	MÓVEIS E UTENSÍLIOS
1,121			1	MEDIDOR DE TEMPERATURA E UMIDADE, INCOTERM	2018	30,00	FÁBRICA 2	PRODUÇÃO	CORREDOR	MÁQUINAS E EQUIPAMENTOS
1,122	EVERS 0219		1	CARRO TRANSPALETE HIDRÁULICO, ADN, 2 T	2016	1.020,00	FÁBRICA 2	PRODUÇÃO	CORREDOR	MÁQUINAS E EQUIPAMENTOS
1,123			1	CARRINHO ARAMADO PARA TRANSPORTE DE MATERIAIS, 215 L, C/ DIVISÓRIA, DOIS NÍVEIS	2016	480,00	FÁBRICA 2	PRODUÇÃO	CORREDOR	MÁQUINAS E EQUIPAMENTOS
1,124			1	CARRINHO ARAMADO PARA TRANSPORTE DE MATERIAIS, 215 L, C/ DIVISÓRIA, DOIS NÍVEIS	2016	480,00	FÁBRICA 2	PRODUÇÃO	CORREDOR	MÁQUINAS E EQUIPAMENTOS
1,125			1	CARRINHO BANCADA EM AÇO ESMALTADO, DIM. 500 X 600 X 1000 mm	2016	550,00	FÁBRICA 2	PRODUÇÃO	CORREDOR	MÁQUINAS E EQUIPAMENTOS
1,126			1	CARRINHO PLATAFORMA EM AÇO ESMALTADO, DIM. 500 X 800 mm, C/ CAIXAS DIVERSAS	2016	570,00	FÁBRICA 2	PRODUÇÃO	CORREDOR	MÁQUINAS E EQUIPAMENTOS
1,127			1	CARRINHO, C/ MESA DESLIZANTE, DIM. 600 X 700 mm	2016	150,00	FÁBRICA 2	PRODUÇÃO	CORREDOR	MÁQUINAS E EQUIPAMENTOS
1,128			1	ASPIRADOR DE PÓ EM AÇO INOX, SEM IDENTIFICAÇÃO	2016	1.530,00	FÁBRICA 2	PRODUÇÃO	CORREDOR	MÁQUINAS E EQUIPAMENTOS
1,129			1	MÁQUINA ENVASADORA, S/ FABRICANTE, MOD. CC-120 K	2016	40.590,00	FÁBRICA 2	PRODUÇÃO	CORREDOR	MÁQUINAS E EQUIPAMENTOS
1,130			1	SELADORA, TECFAG, MOD. PFS-F450	2016	740,00	FÁBRICA 2	PRODUÇÃO	CORREDOR	MÁQUINAS E EQUIPAMENTOS
1,131			1	COMPRESSOR DE AR PORTÁTIL, CHIAPERINI, MOD. MCS,5/BV25 2HP	2016	1.680,00	FÁBRICA 2	PRODUÇÃO	CORREDOR	MÁQUINAS E EQUIPAMENTOS
1,132			1	ASPIRADOR DE PÓ INDUSTRIAL, ASPIRAMAQ, MOD. MAQ 365, NS 173-2001	2016	1.800,00	FÁBRICA 2	PRODUÇÃO	CORREDOR	MÁQUINAS E EQUIPAMENTOS
1,133	EVERS 0535		1	RECRVADEIRA MANUAL DE BANCADA, PECTAL MOD. MRB-10	2014	6.060,00	FÁBRICA 2	PRODUÇÃO	CORREDOR	MÁQUINAS E EQUIPAMENTOS
1,134	EVERS 0457		1	RECRVADEIRA MANUAL DE BANCADA, MOCMEQ, MOD. MRB 10, NS 246	2019	8.590,00	FÁBRICA 2	PRODUÇÃO	CORREDOR	MÁQUINAS E EQUIPAMENTOS
1,135			1	MESA EM AÇO INOX, DIM. 600 X 700 mm	2016	350,00	FÁBRICA 2	PRODUÇÃO	CORREDOR	MÁQUINAS E EQUIPAMENTOS
1,136			1	SUPORTE DE INOX	2016	70,00	FÁBRICA 2	PRODUÇÃO	CORREDOR	MÁQUINAS E EQUIPAMENTOS
1,137	EVERS 0239		1	AR-CONDICIONADO SPLIT, CARRIER, CAP. 22.000 BTUS	2016	2.450,00	FÁBRICA 2	PRODUÇÃO	CORREDOR	MÓVEIS E UTENSÍLIOS
1,138			1	LIXEIRA PARA MATERIAIS RECICLÁVEIS, PAPEL/PLÁSTICO	2020	350,00	FÁBRICA 2	PRODUÇÃO	CORREDOR	MÓVEIS E UTENSÍLIOS

## LAUDO DE AVALIAÇÃO

Nº 27.348.001/052022  
DATA BASE: Setembro / 2022  
VALORES EM R\$

EMPRESA: NCS SUPLEMENTOS S.A. / EVERS IND. E COM. DE PRODUTOS NUTRACÊUTICOS S.A.  
ENDEREÇO: Rua José de Rezende Meirelles, 3820 - Fazenda Santa Cândida - Vinhedo/SP

ITEM	PLAQUETA	TAG	QTDE	DESCRIÇÃO	ANO	VALOR DE MERCADO	UNIDADE	SETOR	LOCAL	GRUPO
1,139			1	ESTANTE EM AÇO ESMALTADO, DIM. 900 X 400 X 2000 mm, C/ 5 PRATELEIRAS + 1	2016	120,00	FÁBRICA 2	PRODUÇÃO	LAVAGEM E UTENSÍLIOS	MÁQUINAS E EQUIPAMENTOS
1,140			1	ESTANTE EM AÇO ESMALTADO, DIM. 900 X 400 X 2000 mm, C/ 5 PRATELEIRAS + 1	2016	120,00	FÁBRICA 2	PRODUÇÃO	LAVAGEM E UTENSÍLIOS	MÁQUINAS E EQUIPAMENTOS
1,141			1	ESTANTE EM AÇO ESMALTADO, DIM. 900 X 400 X 2000 mm, C/ 5 PRATELEIRAS + 1	2016	120,00	FÁBRICA 2	PRODUÇÃO	LAVAGEM E UTENSÍLIOS	MÁQUINAS E EQUIPAMENTOS
1,142			1	ASPIRADOR DE PÓ, ELETROLUX, MOD. GT 2000	2016	200,00	FÁBRICA 2	PRODUÇÃO	LAVAGEM E UTENSÍLIOS	MÓVEIS E UTENSÍLIOS
1,143			1	CARRINHO PARA LIMPEZA DE PISO, BRALIMPIA	2016	330,00	FÁBRICA 2	PRODUÇÃO	LAVAGEM E UTENSÍLIOS	MÁQUINAS E EQUIPAMENTOS
1,144			1	SOPRADOR TÉRMICO, DE WALT	2016	280,00	FÁBRICA 2	PRODUÇÃO	LAVAGEM E UTENSÍLIOS	MÁQUINAS E EQUIPAMENTOS
1,145	EVERS 0246		1	MÁQUINA DE COLAR LACRE, ECONOPACK	2016	490,00	FÁBRICA 2	PRODUÇÃO	LAVAGEM E UTENSÍLIOS	MÁQUINAS E EQUIPAMENTOS
1,146			1	CAIXA, C/ DIVERSAS PISTOLAS DE COLA	2018	10,00	FÁBRICA 2	PRODUÇÃO	LAVAGEM E UTENSÍLIOS	MÁQUINAS E EQUIPAMENTOS
1,147			1	CAIXA, C/ PEÇAS DA ROTULADORA	2018	10,00	FÁBRICA 2	PRODUÇÃO	LAVAGEM E UTENSÍLIOS	MÁQUINAS E EQUIPAMENTOS
1,148			1	CAIXA, C/ DIVERSOS CABOS E TOMADAS	2018	10,00	FÁBRICA 2	PRODUÇÃO	LAVAGEM E UTENSÍLIOS	MÁQUINAS E EQUIPAMENTOS
1,149			1	CAIXA, C/ DIVERSAS PEÇAS PARA MÁQUINA	2018	10,00	FÁBRICA 2	PRODUÇÃO	LAVAGEM E UTENSÍLIOS	MÁQUINAS E EQUIPAMENTOS
1,150			1	CAIXA, C/ DIVERSAS FERRAMENTAS	2018	10,00	FÁBRICA 2	PRODUÇÃO	LAVAGEM E UTENSÍLIOS	MÁQUINAS E EQUIPAMENTOS
1,151			1	LOTE DE BACIAS PLÁSTICAS RETANGULARES, DIVERSOS TAMANHOS	2019	240,00	FÁBRICA 2	PRODUÇÃO	LAVAGEM E UTENSÍLIOS	MÓVEIS E UTENSÍLIOS
1,152			1	PACOTE, C/ DIVERSAS MANGUEIRAS CORRUGADAS	2016	10,00	FÁBRICA 2	PRODUÇÃO	LAVAGEM E UTENSÍLIOS	MÁQUINAS E EQUIPAMENTOS
1,153			1	LOTE DE CABOS E TOMADAS DIVERSAS	2016	50,00	FÁBRICA 2	PRODUÇÃO	LAVAGEM E UTENSÍLIOS	MÁQUINAS E EQUIPAMENTOS
1,154			1	CAIXAS, C/ PEÇAS DIVERSAS	2018	10,00	FÁBRICA 2	PRODUÇÃO	LAVAGEM E UTENSÍLIOS	MÁQUINAS E EQUIPAMENTOS
1,155			1	GAVETEIRO PLÁSTICO, C/ UTENSÍLIOS DIVERSOS	2016	50,00	FÁBRICA 2	PRODUÇÃO	LAVAGEM E UTENSÍLIOS	MÓVEIS E UTENSÍLIOS
1,156			1	SOPRADOR TÉRMICO, STEINEL, MOD. HL 1800-E, 200 W	2016	140,00	FÁBRICA 2	PRODUÇÃO	LAVAGEM E UTENSÍLIOS	MÁQUINAS E EQUIPAMENTOS
1,157			1	MÁQUINA ENVASADORA EM INOX, ARV ALRICANDE	2017	165.000,00	FÁBRICA 2	PRODUÇÃO	SALA 06	MÁQUINAS E EQUIPAMENTOS
1,158			1	FRUTEIRA EM AÇO ESMALTADO, C/ 3 CESTAS	2016	60,00	FÁBRICA 2	PRODUÇÃO	SALA 06	MÓVEIS E UTENSÍLIOS
1,159			1	ESCADA PLATAFORMA MÓVEL EM ALUMÍNIO, C/ 3 DEGRAUS, PATAMAR E CORRIMÃO DUPLO	2016	1.040,00	FÁBRICA 2	PRODUÇÃO	SALA 06	MÁQUINAS E EQUIPAMENTOS
1,160	EVERS 0241		1	MÁQUINA ENVASADORA, INTELIMAQ	2016	30.690,00	FÁBRICA 2	PRODUÇÃO	SALA 06	MÁQUINAS E EQUIPAMENTOS
1,161			1	ASPIRADOR RECUPERADOR DE PÓ EM AÇO INOX, INTELIMAQ	2017	14.240,00	FÁBRICA 2	PRODUÇÃO	SALA 06	MÁQUINAS E EQUIPAMENTOS
1,162			1	BANCADA EM AÇO INOX, DIM. 650 X 2110 mm	2017	1.340,00	FÁBRICA 2	PRODUÇÃO	SALA 06	MÁQUINAS E EQUIPAMENTOS
1,163			1	BANCADA EM AÇO INOX, DIM. 650 X 2110 mm	2017	1.340,00	FÁBRICA 2	PRODUÇÃO	SALA 06	MÁQUINAS E EQUIPAMENTOS
1,164	EVERS 0230		1	MÁQUINA SELADORA, ABEMAG	2016	28.920,00	FÁBRICA 2	PRODUÇÃO	SALA 06	MÁQUINAS E EQUIPAMENTOS
1,165	EVERS 0231		1	ESTEIRA TRANSPORTADORA ABEMAG, EM INOX / PVC, DIM 160 X 1200 mm	2017	10.040,00	FÁBRICA 2	PRODUÇÃO	SALA 06	MÁQUINAS E EQUIPAMENTOS
1,166	EVERS 0237		1	AR-CONDICIONADO SPLIT, LG, CAP. 17.000 BTUS	2016	1.800,00	FÁBRICA 2	PRODUÇÃO	SALA 06	MÓVEIS E UTENSÍLIOS
1,167	EVERS 0243		1	DISPENSADOR DE FITA GOMADA, CYKLOP, MOD. B-6	2016	1.000,00	FÁBRICA 2	PRODUÇÃO	SALA 05	MÁQUINAS E EQUIPAMENTOS
1,168	EVERS 0215		1	DISPENSADOR DE FITA GOMADA, CYKLOP, MOD. B-6	2016	1.000,00	FÁBRICA 2	PRODUÇÃO	SALA 05	MÁQUINAS E EQUIPAMENTOS
1,169			1	BANCADA EM AÇO INOX, DIM. 650 X 2110 mm	2017	1.340,00	FÁBRICA 2	PRODUÇÃO	SALA 05	MÁQUINAS E EQUIPAMENTOS
1,170			1	BANCADA EM AÇO INOX, DIM. 650 X 2110 mm	2017	1.340,00	FÁBRICA 2	PRODUÇÃO	SALA 05	MÁQUINAS E EQUIPAMENTOS
1,171			1	BANCADA EM AÇO INOX, DIM. 650 X 2110 mm	2017	1.340,00	FÁBRICA 2	PRODUÇÃO	SALA 05	MÁQUINAS E EQUIPAMENTOS
1,172			1	BANCADA EM AÇO INOX, DIM. 650 X 2110 mm	2017	1.340,00	FÁBRICA 2	PRODUÇÃO	SALA 05	MÁQUINAS E EQUIPAMENTOS
1,173			1	CARRINHO BANCADA EM AÇO ESMALTADO, DIM. 500 X 600 X 1000 mm	2016	550,00	FÁBRICA 2	PRODUÇÃO	SALA 05	MÁQUINAS E EQUIPAMENTOS
1,174	EVERS 0232		1	AR-CONDICIONADO SPLIT, LG, CAP. 17.000 BTUS	2016	1.800,00	FÁBRICA 2	PRODUÇÃO	SALA 05	MÓVEIS E UTENSÍLIOS
1,175			1	BANCADA EM AÇO ESMALTADO, DIM. 700 X 3000 mm, C/ 2 NÍVEIS	2016	610,00	FÁBRICA 2	PRODUÇÃO	SALA 05	MÁQUINAS E EQUIPAMENTOS
1,176			1	FRUTEIRA EM AÇO ESMALTADO, C/ 3 CESTAS	2016	60,00	FÁBRICA 2	PRODUÇÃO	SALA 05	MÓVEIS E UTENSÍLIOS
1,177			1	BANCADA EM AÇO INOX, DIM 650 X 800 mm	2017	630,00	FÁBRICA 2	PRODUÇÃO	SALA 05	MÁQUINAS E EQUIPAMENTOS
1,178			1	ROTULADOR, MAQQMUNDI, MOD. RL 1000 P, C/ ESTEIRA DE NYLON, DIM 120 X 1400 mm	2016	22.800,00	FÁBRICA 2	PRODUÇÃO	SALA 05	MÁQUINAS E EQUIPAMENTOS
1,179			1	CAIXA DE FERRAMENTAS DA SALA	2018	10,00	FÁBRICA 2	PRODUÇÃO	SALA 05	MÁQUINAS E EQUIPAMENTOS
1,180			3	LOTE DE 3 CADEIRAS PLÁSTICAS BRANCA	2019	90,00	FÁBRICA 2	PRODUÇÃO	SALA 04	MÓVEIS E UTENSÍLIOS
1,181			1	CADEIRA FIXA TUBULAR, CHENILLE PRETO	2016	120,00	FÁBRICA 2	PRODUÇÃO	SALA 04	MÓVEIS E UTENSÍLIOS
1,182	EVERS 0488		1	CADEIRA GIRATÓRIA ESTOFADA, CHENILLE PRETO, C/ APOIO PARA OS BRACOS	2016	200,00	FÁBRICA 2	PRODUÇÃO	SALA 04	MÓVEIS E UTENSÍLIOS
1,183	EVERS 0497		1	CADEIRA GIRATÓRIA ESTOFADA, CHENILLE PRETO, C/ APOIO PARA OS BRACOS	2016	200,00	FÁBRICA 2	PRODUÇÃO	SALA 04	MÓVEIS E UTENSÍLIOS
1,184			1	CADEIRA GIRATÓRIA, ASSENTO ESTOFADO E ENCOSTO EM PVC	2016	120,00	FÁBRICA 2	PRODUÇÃO	SALA 04	MÓVEIS E UTENSÍLIOS
1,185			1	CADEIRA GIRATÓRIA, ASSENTO ESTOFADO E ENCOSTO EM PVC	2016	120,00	FÁBRICA 2	PRODUÇÃO	SALA 04	MÓVEIS E UTENSÍLIOS
1,186			1	BANCADA 2 NÍVEIS, DIM 1000 X 1400 mm, TAMPOS EM INOX, ESTRUTURA ESMALTADA	2017	700,00	FÁBRICA 2	PRODUÇÃO	SALA 04	MÁQUINAS E EQUIPAMENTOS

## LAUDO DE AVALIAÇÃO

Nº 27.348.001/052022  
DATA BASE: Setembro / 2022  
VALORES EM R\$

EMPRESA: NCS SUPLEMENTOS S.A. / EVERS IND. E COM. DE PRODUTOS NUTRACÊUTICOS S.A.  
ENDEREÇO: Rua José de Rezende Meirelles, 3820 - Fazenda Santa Cândida - Vinhedo/SP

ITEM	PLAQUETA	TAG	QTDE	DESCRIÇÃO	ANO	VALOR DE MERCADO	UNIDADE	SETOR	LOCAL	GRUPO
1,187			1	BANCADA 2 NÍVEIS, DIM 1000 X 1400 mm, TAMPOS EM INOX, ESTRUTURA ESMALTADA	2017	700,00	FÁBRICA 2	PRODUÇÃO	SALA 04	MÁQUINAS E EQUIPAMENTOS
1,188			1	BANCADA 2 NÍVEIS, DIM 1000 X 1400 mm, TAMPOS EM INOX, ESTRUTURA ESMALTADA	2017	700,00	FÁBRICA 2	PRODUÇÃO	SALA 04	MÁQUINAS E EQUIPAMENTOS
1,189			1	BANCADA EM AÇO INOX, DIM 650 X 800 mm	2017	630,00	FÁBRICA 2	PRODUÇÃO	SALA 04	MÁQUINAS E EQUIPAMENTOS
1,190	EVERS 0209		1	AR-CONDICIONADO SPLIT, LG, CAP. 18.000 BTUS	2016	1.800,00	FÁBRICA 2	PRODUÇÃO	SALA 04	MÓVEIS E UTENSÍLIOS
1,191			1	FRUTEIRA EM AÇO ESMALTADO, C/ 3 CESTAS (AMASSADA)	2016	30,00	FÁBRICA 2	PRODUÇÃO	SALA 04	MÓVEIS E UTENSÍLIOS
1,192			1	IMPRESSORA DATADORA INK JET, MARKEN-IMAGE, MOD. 9018	2018	6.740,00	FÁBRICA 2	PRODUÇÃO	SALA 03	MÁQUINAS E EQUIPAMENTOS
1,193			1	CAIXA DE FERRAMENTAS DA SALA	2018	10,00	FÁBRICA 2	PRODUÇÃO	SALA 03	MÁQUINAS E EQUIPAMENTOS
1,194			1	ESTEIRA TRANSPORTADORA, CODATEC, DIM 200 X 1000 mm	2016	2.790,00	FÁBRICA 2	PRODUÇÃO	SALA 03	MÁQUINAS E EQUIPAMENTOS
1,195			1	BANCADA EM AÇO INOX, DIM 800 X 500 mm	2017	530,00	FÁBRICA 2	PRODUÇÃO	SALA 03	MÁQUINAS E EQUIPAMENTOS
1,196			1	NOBREAK, SMS	2018	250,00	FÁBRICA 2	PRODUÇÃO	SALA 03	INFORMÁTICA
1,197			1	FRUTEIRA EM AÇO ESMALTADO, C/ 3 CESTAS	2016	60,00	FÁBRICA 2	PRODUÇÃO	SALA 03	MÓVEIS E UTENSÍLIOS
1,198	EVERS 0493		1	CADEIRA GIRATÓRIA ESTOFADA, CHENILLE PRETO, C/ APOIO PARA OS BRACOS	2016	200,00	FÁBRICA 2	PRODUÇÃO	SALA 03	MÓVEIS E UTENSÍLIOS
1,199			1	FECHADORA DE CAIXAS, ROLLING, MOD. FXA 60509, CAP. 1000 CAIXAS/H	2016	8.800,00	FÁBRICA 2	PRODUÇÃO	SALA 03	MÁQUINAS E EQUIPAMENTOS
1,2			1	BANCADA EM AÇO ESMALTADO, DIM. 750 X 1750 mm, C/ 2 NÍVEIS	2016	450,00	FÁBRICA 2	PRODUÇÃO	SALA 03	MÁQUINAS E EQUIPAMENTOS
1,201	EVERS 0222		1	AR-CONDICIONADO SPLIT, LG, CAP. 17.000 BTUS	2016	1.800,00	FÁBRICA 2	PRODUÇÃO	SALA 03	MÓVEIS E UTENSÍLIOS
1,202			1	CADEIRA FIXA TUBULAR, CHENILLE PRETO	2016	120,00	FÁBRICA 2	PRODUÇÃO	SALA 03	MÓVEIS E UTENSÍLIOS
1,203			1	CALCULADORA PADRÃO, 4 OPERAÇÕES	2018	30,00	FÁBRICA 2	PRODUÇÃO	SALA 03	MÓVEIS E UTENSÍLIOS
1,204	EVERS 0460		1	ESTEIRA TRANSPORTADORA, EM INOX / PVC, DIM 160 X 2850 mm	2017	16.420,00	FÁBRICA 2	PRODUÇÃO	SALA 02	MÁQUINAS E EQUIPAMENTOS
1,205			1	ROTULADOR, MAQOMUNDI, MOD. RL 1000 P, C/ ESTEIRA DE NYLON, DIM 120 X 1400 mm	2016	22.800,00	FÁBRICA 2	PRODUÇÃO	SALA 02	MÁQUINAS E EQUIPAMENTOS
1,206			1	BANCADA EM AÇO INOX, DIM 650 X 2100 mm	2017	1.340,00	FÁBRICA 2	PRODUÇÃO	SALA 02	MÁQUINAS E EQUIPAMENTOS
1,207			1	CAIXA DE FERRAMENTAS DA SALA	2018	10,00	FÁBRICA 2	PRODUÇÃO	SALA 02	MÁQUINAS E EQUIPAMENTOS
1,208	EVERS 0527		1	ENVASADORA DE COMPRIMIDOS, TECFAG, MOD. GENIUS 8, C/ ESTEIRA INOX PVC, DIM 85 X 1300 mm	2017	104.250,00	FÁBRICA 2	PRODUÇÃO	SALA 01	MÁQUINAS E EQUIPAMENTOS
1,209	EVERS 0523		1	CONJUNTO ESTEIRA TRANSPORTADORA, DIM. 400 X 2500 mm, C/ DUAS MESAS LATERAIS AJUSTÁVEIS, DIM 300 X 2500 mm	2016	1.680,00	FÁBRICA 2	PRODUÇÃO	SALA 01	MÁQUINAS E EQUIPAMENTOS
1,210			1	ESCADA PLATAFORMA, EM AÇO ESMALTADO, 2 DEGRAUS	2016	60,00	FÁBRICA 2	PRODUÇÃO	SALA 01	MÁQUINAS E EQUIPAMENTOS
1,211			1	BANCADA EM INOX, DIM. 650 X 800 mm	2017	630,00	FÁBRICA 2	PRODUÇÃO	SALA 01	MÁQUINAS E EQUIPAMENTOS
1,212			1	BANCADA EM INOX, DIM. 650 X 800 mm	2017	630,00	FÁBRICA 2	PRODUÇÃO	SALA 01	MÁQUINAS E EQUIPAMENTOS
1,213	EVERS 0474		1	MÁQUINA SELADORA, ABEMAG	2016	28.920,00	FÁBRICA 2	PRODUÇÃO	SALA 01	MÁQUINAS E EQUIPAMENTOS
1,214	EVERS 0475		1	ESTEIRA TRANSPORTADORA ABEMAG, EM INOX / PVC, DIM 160 X 1200 mm	2017	10.040,00	FÁBRICA 2	PRODUÇÃO	SALA 01	MÁQUINAS E EQUIPAMENTOS
1,215	EVERS 0207		1	AR-CONDICIONADO SPLIT, LG, CAP. 18.000 BTUS	2016	1.800,00	FÁBRICA 2	PRODUÇÃO	SALA 01	MÓVEIS E UTENSÍLIOS
1,216			1	CAIXA DE FERRAMENTAS DA SALA	2018	10,00	FÁBRICA 2	PRODUÇÃO	SALA 01	MÁQUINAS E EQUIPAMENTOS
1,217			1	RESERVATÓRIO DE AR COMPRIMIDO, DIAM, DIM. 600 X 1400	2016	4.050,00	FÁBRICA 2	UTILIDADES	FUNDOS	MÁQUINAS E EQUIPAMENTOS
1,218			1	COMPRESSOR, CHICAGO PNEUMATIC, MOD. 6-15 LA	2016	19.640,00	FÁBRICA 2	UTILIDADES	FUNDOS	MÁQUINAS E EQUIPAMENTOS
1,219			1	COMPRESSOR DE AR TIPO PARAFUSO, FIAC, SEM DADOS	2016	19.640,00	FÁBRICA 2	UTILIDADES	FUNDOS	MÁQUINAS E EQUIPAMENTOS
1,220			1	CAÇAMBA EM PEAD, PARA LIXO RECILÁVEL, CAP. 1000 L, VERMELHA	2018	310,00	FÁBRICA 2	UTILIDADES	FUNDOS	MÁQUINAS E EQUIPAMENTOS
1,221			1	CAÇAMBA EM PEAD, PARA LIXO RECILÁVEL, CAP. 1000 L, AZUL	2018	310,00	FÁBRICA 2	UTILIDADES	FUNDOS	MÁQUINAS E EQUIPAMENTOS
1,222			18	LOTE DE 18 PALETS PLÁSTICOS EMPILHÁVEIS	2018	610,00	FÁBRICA 2	UTILIDADES	FUNDOS	MÁQUINAS E EQUIPAMENTOS
1,223			1	EXTINTOR DE ÁGUA, PARA INCÊNDIOS CLASSE A	2020	140,00	FÁBRICA 2	UTILIDADES	FUNDOS	INSTALAÇÕES
1,224			1	LOTE DE PEÇAS PARA PORTA PALLET	2016	10,00	FÁBRICA 2	UTILIDADES	FUNDOS	MÁQUINAS E EQUIPAMENTOS
1,225			1	BANCO EM MADEIRA PLÁSTICA, 3 LUGARES	2016	350,00	FÁBRICA 1	UTILIDADES	ÁREA EXTERNA	MÓVEIS E UTENSÍLIOS
1,226			1	UNIDADE CONDENSADORA, TRANE, MOD. TRCE1253, CAP. 12 TR, Q= 12770 M3/H, NS B060750357	2007	3.660,00	FÁBRICA 1	UTILIDADES	ÁREA EXTERNA	MÁQUINAS E EQUIPAMENTOS
1,227			1	SISTEMA DE EXAUSTÃO DE AR, C/ VENTILADOR CENTRIFUGO EM FIBRA DE VIDRO, DIAM. 500 mm, MOTOR 1,5 CV E DUTO DE DISTRIBUIÇÃO DIM. 300 X 750 X 5000 mm	2004	1.230,00	FÁBRICA 1	UTILIDADES	ÁREA EXTERNA	MÁQUINAS E EQUIPAMENTOS
1,228			1	SISTEMA DE EXAUSTÃO DE AR, C/ VENTILADOR CENTRIFUGO EM AÇO CARBONO, DIAM. 400 mm, MOTOR 1,5 CV E DUTO DE DISTRIBUIÇÃO DIM. 300 X 750 X 5000 mm	2004	1.230,00	FÁBRICA 1	UTILIDADES	ÁREA EXTERNA	MÁQUINAS E EQUIPAMENTOS
1,229			1	GERADOR DE VAPOR A GLP, DOMEL, MOD. VSVG155, CAP. 155 KgV/H, POT. 100.000 KCal/H, SUPERF. 6,3 M2, NS 080398074	2004	9.000,00	FÁBRICA 1	UTILIDADES	ÁREA EXTERNA	MÁQUINAS E EQUIPAMENTOS
1,230			1	EXTINTOR DE ÁGUA, PARA INCÊNDIOS CLASSE A	2020	140,00	FÁBRICA 1	UTILIDADES	ÁREA EXTERNA	INSTALAÇÕES
1,231			1	EXTINTOR DE CO2, PARA INCÊNDIOS CLASSES B E C	2020	420,00	FÁBRICA 1	UTILIDADES	ÁREA EXTERNA	INSTALAÇÕES

## LAUDO DE AVALIAÇÃO

Nº 27.348.001/052022  
DATA BASE: Setembro / 2022  
VALORES EM R\$

EMPRESA: NCS SUPLEMENTOS S.A. / EVERS IND. E COM. DE PRODUTOS NUTRACÊUTICOS S.A.  
ENDEREÇO: Rua José de Rezende Meirelles, 3820 - Fazenda Santa Cândida - Vinhedo/SP

ITEM	PLAQUETA	TAG	QTDE	DESCRIÇÃO	ANO	VALOR DE MERCADO	UNIDADE	SETOR	LOCAL	GRUPO
1,232	EVERS 0322		1	GERADOR DE VAPOR A GLP, ETNA, MOD. GV-450, AP. 450 KgV/H, POT. 300.000 KCAL/H, SUPERF. 18,7 M2, NS 7367	2009	70.000,00	FÁBRICA 1	UTILIDADES	CALDEIRA	MÁQUINAS E EQUIPAMENTOS
1,233			1	CONTAINER ENGRADADO, C/ TANQUE DE PVC	2018	320,00	FÁBRICA 1	UTILIDADES	CALDEIRA	MÁQUINAS E EQUIPAMENTOS
1,234	EVERS 0323		1	TANQUE EM AÇO INOX, DIAM. 1200 X 1700 mm, TRABALHO SOB PRESSÃO.	2010	27.170,00	FÁBRICA 1	UTILIDADES	CALDEIRA	MÁQUINAS E EQUIPAMENTOS
1,235			1	BOMBA MULTI ESTÁGIO, C/ MOTOR DE 3 CV	2010	1.460,00	FÁBRICA 1	UTILIDADES	CALDEIRA	MÁQUINAS E EQUIPAMENTOS
1,236			1	SISTEMA DE EXAUSTÃO, C/ VENTILADOR DIAM 350 mm, MAIS DUTO DIM. 300 X 300 X 4000 mm	2010	2.520,00	FÁBRICA 1	UTILIDADES	CALDEIRA	MÁQUINAS E EQUIPAMENTOS
1,237			1	EXTINTOR DE CO2, PARA INCÊNDIOS CLASSES B E C	2020	420,00	FÁBRICA 1	UTILIDADES	CALDEIRA	INSTALAÇÕES
1,238			1	CENTRAL DE AR-CONDICIONADO, TIPO FANCOIL, DIM. 500 X 700 X 1300 mm, C/ VENTILADOR MOFERTEC DIAM 400 mm	2004	3.200,00	FÁBRICA 1	UTILIDADES	CALDEIRA	MÁQUINAS E EQUIPAMENTOS
1,239			1	TRANSFORMADOR TRIFÁSICO PORTÁTIL	2004	160,00	FÁBRICA 1	UTILIDADES	CALDEIRA	MÁQUINAS E EQUIPAMENTOS
1,240			1	BOMBA DOSADORA EXATA	2018	940,00	FÁBRICA 1	UTILIDADES	CALDEIRA	MÁQUINAS E EQUIPAMENTOS
1,241			1	BOMBA DOSADORA, INJETRÔNICO, Q= 6 L/H	2018	770,00	FÁBRICA 1	UTILIDADES	CALDEIRA	MÁQUINAS E EQUIPAMENTOS
1,242			1	EXAUSTOR CENTRÍFUGO, DIAM 400 mm, C/ MOTOR 3 CV	2010	1.370,00	FÁBRICA 1	UTILIDADES	CALDEIRA	MÁQUINAS E EQUIPAMENTOS
1,243			1	CLIMATIZADOR, DIM. 1500 X 1200 X 1600 mm, C/ CAIXA DE FIL ACOPLADA	2004	5.900,00	FÁBRICA 1	UTILIDADES	ÁREA EXTERNA	MÁQUINAS E EQUIPAMENTOS
1,244			1	CLIMATIZADOR, DIM. 1500 X 1200 X 1600 mm, C/ CAIXA DE FIL ACOPLADA	2004	5.900,00	FÁBRICA 1	UTILIDADES	ÁREA EXTERNA	MÁQUINAS E EQUIPAMENTOS
1,245	EVERS 0325		1	FILTRO DE ÁGUA, FILTRALLI, CORPO EM AÇO INOX, DIAM. 500 X 1200 mm	2010	2.550,00	FÁBRICA 1	UTILIDADES	CAIXA D'ÁGUA	MÁQUINAS E EQUIPAMENTOS
1,246	EVERS 0473		1	CASTELO D'ÁGUA METÁLICO, DIAM. 2000 X 15600 mm, CAP. 50.000 L	2010	43.740,00	FÁBRICA 1	UTILIDADES	CAIXA D'ÁGUA	MÁQUINAS E EQUIPAMENTOS
1,247	EVERS 0052		1	CARRO TRANSPALETE HIDRÁULICO, ADN, 2 T	2016	1.020,00	FÁBRICA 1	UTILIDADES	ÁREA EXTERNA	MÁQUINAS E EQUIPAMENTOS
1,248	EVERS 0472		1	TANQUE EM AÇO INOX, PARA ALCOOL, DIAM. 2000 X 2000 mm, CAP. 5.000 L	2010	29.530,00	FÁBRICA 1	UTILIDADES	ÁREA ELEVADA	MÁQUINAS E EQUIPAMENTOS
1,249			1	EXTINTOR DE PÓ QUÍMICO, PARA INCÊNDIOS CLASSES B E C	2020	180,00	FÁBRICA 1	UTILIDADES	ÁREA ELEVADA	INSTALAÇÕES
1,250			1	EXTINTOR DE PÓ QUÍMICO, PARA INCÊNDIOS CLASSES B E C	2020	180,00	FÁBRICA 1	UTILIDADES	ÁREA ELEVADA	INSTALAÇÕES
1,251			1	EXTINTOR DE ESPUMA MECÂNICA, PARA INCÊNDIOS CLASSES A E B	2020	480,00	FÁBRICA 1	UTILIDADES	ÁREA ELEVADA	INSTALAÇÕES
1,252			1	EXTINTOR DE PÓ QUÍMICO, PARA INCÊNDIOS CLASSES B E C	2020	180,00	FÁBRICA 1	UTILIDADES	ÁREA EXTERNA	INSTALAÇÕES
1,253			1	EXTINTOR DE PÓ QUÍMICO, PARA INCÊNDIOS CLASSES B E C	2020	180,00	FÁBRICA 1	UTILIDADES	ÁREA EXTERNA	INSTALAÇÕES
1,254			1	EXTINTOR DE ESPUMA MECÂNICA, PARA INCÊNDIOS CLASSES A E B	2020	480,00	FÁBRICA 1	UTILIDADES	ÁREA EXTERNA	INSTALAÇÕES
1,255			1	MESA EM MADEIRA MACIÇA, DIM. 800 X 1400 X 800 mm	2016	450,00	FÁBRICA 1	UTILIDADES	ÁREA EXTERNA	MÓVEIS E UTENSÍLIOS
1,256	EVERS 0358		1	LONGARINA TUBULAR 3 LUGARES, ASSENTOS E ENCOSTOS EM PLÁSTICO	2012	340,00	FÁBRICA 1	UTILIDADES	ÁREA EXTERNA	MÓVEIS E UTENSÍLIOS
1,257	EVERS 0359		1	LONGARINA TUBULAR 3 LUGARES, ASSENTOS E ENCOSTOS EM PLÁSTICO	2012	340,00	FÁBRICA 1	UTILIDADES	ÁREA EXTERNA	MÓVEIS E UTENSÍLIOS
1,258			1	CONTAINER ENGRADADO, SEM O TANQUE DE PVC	2010	120,00	FÁBRICA 1	UTILIDADES	ÁREA ISOLADA - PAPEL / PAPELÃO	MÁQUINAS E EQUIPAMENTOS
1,259			1	CONTAINER ENGRADADO, SEM O TANQUE DE PVC	2010	120,00	FÁBRICA 1	UTILIDADES	ÁREA ISOLADA - PAPEL / PAPELÃO	MÁQUINAS E EQUIPAMENTOS
1,260			1	CONTAINER ENGRADADO, SEM O TANQUE DE PVC	2010	120,00	FÁBRICA 1	UTILIDADES	ÁREA ISOLADA - PAPEL / PAPELÃO	MÁQUINAS E EQUIPAMENTOS
1,261			1	CONTAINER ENGRADADO, SEM O TANQUE DE PVC	2010	120,00	FÁBRICA 1	UTILIDADES	ÁREA ISOLADA - PAPEL / PAPELÃO	MÁQUINAS E EQUIPAMENTOS
1,262			1	CARRINHO VERTICAL PARA TRANSPORTE DE CAIXAS	2008	210,00	FÁBRICA 1	UTILIDADES	ÁREA ISOLADA - PAPEL / PAPELÃO	MÁQUINAS E EQUIPAMENTOS
1,263			1	MOINHO GRANULADOR OSCILANTE, LAWESMAQ, NS 02123290	2003	970,00	FÁBRICA 1	UTILIDADES	ÁREA ISOLADA - PAPEL / PAPELÃO	MÁQUINAS E EQUIPAMENTOS
1,264	EVERS 0145		1	EMPILHADERA HIDRÁULICA MANUAL, ADN	2015	2.350,00	FÁBRICA 1	UTILIDADES	ÁREA ISOLADA - PAPEL / PAPELÃO	MÁQUINAS E EQUIPAMENTOS
1,265			1	CAÇAMBA EM PEAD, PARA LIXO RECILÁVEL, CAP. 1000 L, AMARELA	2018	310,00	FÁBRICA 1	UTILIDADES	ÁREA ISOLADA - PAPEL / PAPELÃO	MÁQUINAS E EQUIPAMENTOS
1,266			1	CHILLER PORTÁTIL SMART CHILLER	2007	15.000,00	FÁBRICA 1	UTILIDADES	ÁREA ISOLADA - PAPEL / PAPELÃO	MÁQUINAS E EQUIPAMENTOS
1,267			1	CARRINHO PARA TRANSPORTE DE CAIXA DE FERRAMENTAS	2008	170,00	FÁBRICA 1	UTILIDADES	ÁREA ISOLADA - PAPEL / PAPELÃO	MÁQUINAS E EQUIPAMENTOS
1,268			1	MOINHO PULVERIZADOR DE PÓ PARA PÓ	2008	18.980,00	FÁBRICA 1	UTILIDADES	ÁREA ISOLADA - PAPEL / PAPELÃO	MÁQUINAS E EQUIPAMENTOS
1,269			1	PARTES DE EQUIPAMENTO, NÃO DEFINIDAS, EMBALADO	2003	1.200,00	FÁBRICA 1	UTILIDADES	ÁREA ISOLADA - PAPEL / PAPELÃO	MÁQUINAS E EQUIPAMENTOS
1,270			1	ESCALA MULTIUSO EM ALUMÍNIO, 5 DEGRAUS (AMASSADA)	2013	20,00	FÁBRICA 1	UTILIDADES	ÁREA ISOLADA - PAPEL / PAPELÃO	MÓVEIS E UTENSÍLIOS
1,271			1	CAIXAS, C/ PARTES E PEÇAS DIVERSAS	2018	10,00	FÁBRICA 1	UTILIDADES	ÁREA ISOLADA - PAPEL / PAPELÃO	MÁQUINAS E EQUIPAMENTOS
1,272	EVERS 0389		1	CADEIRA FIXA TUBULAR, CHENILLE PRETO	2013	120,00	FÁBRICA 1	UTILIDADES	ÁREA EXTERNA	MÓVEIS E UTENSÍLIOS
1,273			1	BOMBA CENTRÍFUGA, THEBE, MOD. DLYY8012, C/ MOTOR 1,5 CV MONOFÁSICO	2010	430,00	FÁBRICA 1	UTILIDADES	ÁREA EXTERNA	MÁQUINAS E EQUIPAMENTOS
1,274			1	CAÇAMBA EM PEAD, PARA LIXO, CAP. 200 L, VERDE	2018	90,00	FÁBRICA 1	UTILIDADES	ÁREA EXTERNA	MÁQUINAS E EQUIPAMENTOS
1,275			1	EXTINTOR DE ÁGUA, PARA INCÊNDIOS CLASSE A	2020	140,00	FÁBRICA 1	UTILIDADES	ÁREA EXTERNA	INSTALAÇÕES
1,276			1	EXTINTOR DE CO2, PARA INCÊNDIOS CLASSES B E C	2020	420,00	FÁBRICA 1	UTILIDADES	ÁREA EXTERNA	INSTALAÇÕES
1,277			1	LOTE DE PEÇAS PARA PORTA PALLET	2010	10,00	FÁBRICA 1	UTILIDADES	ÁREA EXTERNA	MÁQUINAS E EQUIPAMENTOS
1,278	EVERS 0311		1	COMPRESSOR DE AR TIPO PARAFUSO, FIAC, MOD. AIR BLOK 302, NS BL7 35921	2010	21.870,00	FÁBRICA 1	UTILIDADES	ÁREA EXTERNA	MÁQUINAS E EQUIPAMENTOS

## LAUDO DE AVALIAÇÃO

Nº 27.348.001/052022  
DATA BASE: Setembro / 2022  
VALORES EM R\$

EMPRESA: NCS SUPLEMENTOS S.A. / EVERS IND. E COM. DE PRODUTOS NUTRACÊUTICOS S.A.  
ENDEREÇO: Rua José de Rezende Meirelles, 3820 - Fazenda Santa Cândida - Vinhedo/SP

ITEM	PLAQUETA	TAG	QTDE	DESCRIÇÃO	ANO	VALOR DE MERCADO	UNIDADE	SETOR	LOCAL	GRUPO
1,279			1	COMPRESSOR DE AR TIPO PARAFUSO, FIAC, MOD. AIR BLOK 50, NS BP2 49136	2014	47.390,00	FÁBRICA 1	UTILIDADES	ÁREA EXTERNA	MÁQUINAS E EQUIPAMENTOS
1,280			1	RESERVATÓRIO DE AR COMPRIMIDO, ARXO, MOD. SPAC 500/10, CAP. 500 L, NS 50172, DIAM. 600 X 1800 mm	2009	2.630,00	FÁBRICA 1	UTILIDADES	ÁREA EXTERNA	MÁQUINAS E EQUIPAMENTOS
1,281			1	EXTINTOR DE CO2, PARA INCÊNDIOS CLASSES B E C	2020	420,00	FÁBRICA 1	UTILIDADES	ÁREA EXTERNA	INSTALAÇÕES
1,282			1	PAINEL DE DISTRIBUIÇÃO DE FORÇA, DIM. 2100 X 1600 X 600	2012	41.570,00	FÁBRICA 1	LOGÍSTICA	DEPÓSITO	MÁQUINAS E EQUIPAMENTOS
1,283			1	CARREGADOR DE BATERIAS, KM, TIPO TRAC 09, MOD. KMT 24V/160A, NS 0817459	2016	1.650,00	FÁBRICA 1	LOGÍSTICA	DEPÓSITO	MÁQUINAS E EQUIPAMENTOS
1,284			1	CARREGADOR DE BATERIAS, KM, TIPO TRPM, MOD. KMT 24V/60A, NS 0517369	2016	1.650,00	FÁBRICA 1	LOGÍSTICA	DEPÓSITO	MÁQUINAS E EQUIPAMENTOS
1,285			1	CARRINHO VERTICAL PARA TRANSPORTE DE CAIXAS	2012	350,00	FÁBRICA 1	LOGÍSTICA	DEPÓSITO	MÁQUINAS E EQUIPAMENTOS
1,286			1	ESTANTE PORTA PALETES, CONFIGURAÇÃO 3 NÍVEIS, 9 POSIÇÕES	2012	1.220,00	FÁBRICA 1	LOGÍSTICA	DEPÓSITO	MÁQUINAS E EQUIPAMENTOS
1,287			1	CARRO TRANSPALETE HIDRÁULICO, ADN, 2 T	2016	1.020,00	FÁBRICA 1	LOGÍSTICA	DEPÓSITO	MÁQUINAS E EQUIPAMENTOS
1,288	EVERS 0343		1	ARMÁRIO ALTO MULTIUSO EM AÇO, SUPREME, DIM. 1000 X 450 X 2000 mm, C/ 2 PORTAS	2015	650,00	FÁBRICA 1	LOGÍSTICA	SALA DE RECEBIMENTO	MÓVEIS E UTENSÍLIOS
1,289	EVERS 0344		1	ARMÁRIO ALTO MULTIUSO EM AÇO, ARTMÓVEIS, DIM. 1000 X 450 X 2000 mm, C/ 2 PORTAS	2015	650,00	FÁBRICA 1	LOGÍSTICA	SALA DE RECEBIMENTO	MÓVEIS E UTENSÍLIOS
1,290	EVERS 0345		1	ARQUIVO PADRÃO EM AÇO, 4 GAVETAS	2015	300,00	FÁBRICA 1	LOGÍSTICA	SALA DE RECEBIMENTO	MÓVEIS E UTENSÍLIOS
1,291			1	CADEIRA FIXA TUBULAR, CHENILLE PRETO	2015	120,00	FÁBRICA 1	LOGÍSTICA	SALA DE RECEBIMENTO	MÓVEIS E UTENSÍLIOS
1,292			1	CADEIRA GIRATORIA ESTOFADA, COURO ECOLÓGICO PRETO, C/ APOIO PARA OS BRACOS	2015	250,00	FÁBRICA 1	LOGÍSTICA	SALA DE RECEBIMENTO	MÓVEIS E UTENSÍLIOS
1,293			1	CADEIRA GIRATORIA ESTOFADA, COURO ECOLÓGICO PRETO, C/ APOIO PARA OS BRACOS	2015	250,00	FÁBRICA 1	LOGÍSTICA	SALA DE RECEBIMENTO	MÓVEIS E UTENSÍLIOS
1,294			1	CADEIRA GIRATORIA ESTOFADA, COURO ECOLÓGICO PRETO, C/ APOIO PARA OS BRACOS	2015	250,00	FÁBRICA 1	LOGÍSTICA	SALA DE RECEBIMENTO	MÓVEIS E UTENSÍLIOS
1,295	NCS 0040		1	MICROCOMPUTADOR, DELL, MOD. OPTIPLEX 3060, CORE I5, C/ MOUSE E TECLADO	2018	2.850,00	FÁBRICA 1	LOGÍSTICA	SALA DE RECEBIMENTO	INFORMÁTICA
1,296			1	MONITOR DE VÍDEO LCD/LED WIDESCREEN, DELL, 18,5"	2018	450,00	FÁBRICA 1	LOGÍSTICA	SALA DE RECEBIMENTO	INFORMÁTICA
1,297			1	MICROCOMPUTADOR, PC PAUTA WORKS, C/ TECLADO E MOUSE S/ FIO	2018	1.320,00	FÁBRICA 1	LOGÍSTICA	SALA DE RECEBIMENTO	INFORMÁTICA
1,298	EVERS 0357		1	MONITOR DE VÍDEO LCD/LED WIDESCREEN, DELL, 17"	2018	460,00	FÁBRICA 1	LOGÍSTICA	SALA DE RECEBIMENTO	INFORMÁTICA
1,299			1	MICROCOMPUTADOR, DELL, MOD. INSPIRON, CORE I3, S.T. 8XHH342	2018	1.400,00	FÁBRICA 1	LOGÍSTICA	SALA DE RECEBIMENTO	INFORMÁTICA
1,3			1	ESTABILIZADOR DE TENSÃO, APR MAG	2018	100,00	FÁBRICA 1	LOGÍSTICA	SALA DE RECEBIMENTO	INFORMÁTICA
1,301	EVERS 0347		1	MESA MADEIRA MELAMINA ESTRUTURA EM AÇO, ALFAMOB, DIM. 600 X 1400 mm, C/ 2 GAVETAS, COR CINZA	2015	300,00	FÁBRICA 1	LOGÍSTICA	SALA DE RECEBIMENTO	MÓVEIS E UTENSÍLIOS
1,302	EVERS 0346		1	MESA MADEIRA MELAMINA ESTRUTURA EM AÇO, ALFAMOB, DIM. 600 X 1400 mm, C/ 2 GAVETAS, COR CINZA	2015	300,00	FÁBRICA 1	LOGÍSTICA	SALA DE RECEBIMENTO	MÓVEIS E UTENSÍLIOS
1,303			1	MESA MADEIRA MELAMINA ESTRUTURA EM AÇO, ALFAMOB, DIM. 600 X 1400 mm, COR CINZA	2015	300,00	FÁBRICA 1	LOGÍSTICA	SALA DE RECEBIMENTO	MÓVEIS E UTENSÍLIOS
1,304	EVERS 0427		1	MICROCOMPUTADOR, DELL, MOD. INSPIRON, CORE I3, S.T. 60BDSL2	2018	1.400,00	FÁBRICA 1	LOGÍSTICA	SALA DE RECEBIMENTO	INFORMÁTICA
1,305			1	MONITOR DE VÍDEO LCD/LED WIDESCREEN, DELL, 17"	2018	460,00	FÁBRICA 1	LOGÍSTICA	SALA DE RECEBIMENTO	INFORMÁTICA
1,306			1	APARELHO TELEFÔNICO S/ FIO, INTELBRÁS, MOD. TS40	2018	140,00	FÁBRICA 1	LOGÍSTICA	SALA DE RECEBIMENTO	TELEFONIA
1,307			2	LOTE DE 2 CALCULADORAS PADRÃO 4 OPERAÇÕES	2018	50,00	FÁBRICA 1	LOGÍSTICA	SALA DE RECEBIMENTO	MÓVEIS E UTENSÍLIOS
1,308			1	RELÓGIO DE PAREDE	2018	30,00	FÁBRICA 1	LOGÍSTICA	SALA DE RECEBIMENTO	MÓVEIS E UTENSÍLIOS
1,309	EVERS 0353		1	AR-CONDICIONADO SPLIT, MIDEA, CAP. 9.000 BTUS	2015	1.150,00	FÁBRICA 1	LOGÍSTICA	SALA DE RECEBIMENTO	MÓVEIS E UTENSÍLIOS
1,310			1	LOTE DE ROLOS DE ETIQUETAS, DIVERSOS FORMATOS - ARMÁRIO 344	2015	1.500,00	FÁBRICA 1	LOGÍSTICA	SALA DE RECEBIMENTO	MÓVEIS E UTENSÍLIOS
1,311			1	LOTE DE CATALOGOS E MATERIAIS DIVERSOS - ARMÁRIO 343	2015	300,00	FÁBRICA 1	LOGÍSTICA	SALA DE RECEBIMENTO	MÓVEIS E UTENSÍLIOS
1,312			1	FERRAMENTA NÃO DEFINIDA	2016	10,00	FÁBRICA 1	LOGÍSTICA	SALA DE RECEBIMENTO	MÁQUINAS E EQUIPAMENTOS
1,313	EVERS 0334		1	ESTANTE PORTA PALETES, CONFIGURAÇÃO 3 NÍVEIS, 18 POSIÇÕES	2012	2.450,00	FÁBRICA 1	LOGÍSTICA	DEPÓSITO	MÁQUINAS E EQUIPAMENTOS
1,314	EVERS 0335		1	ESTANTE PORTA PALETES, CONFIGURAÇÃO 3 NÍVEIS, 12 POSIÇÕES	2012	1.630,00	FÁBRICA 1	LOGÍSTICA	DEPÓSITO	MÁQUINAS E EQUIPAMENTOS
1,315	EVERS 0336		1	ESTANTE PORTA PALETES, CONFIGURAÇÃO MISTA, 22 POSIÇÕES	2012	2.990,00	FÁBRICA 1	LOGÍSTICA	DEPÓSITO	MÁQUINAS E EQUIPAMENTOS
1,316	EVERS 0337		1	ESTANTE PORTA PALETES, CONFIGURAÇÃO MISTA, 28 POSIÇÕES	2012	3.800,00	FÁBRICA 1	LOGÍSTICA	DEPÓSITO	MÁQUINAS E EQUIPAMENTOS
1,317	EVERS 0338		1	ESTANTE PORTA PALETES, CONFIGURAÇÃO MISTA, 23 POSIÇÕES	2012	3.120,00	FÁBRICA 1	LOGÍSTICA	DEPÓSITO	MÁQUINAS E EQUIPAMENTOS
1,318	EVERS 0339		1	ESTANTE PORTA PALETES, CONFIGURAÇÃO MISTA, 25 POSIÇÕES	2012	3.400,00	FÁBRICA 1	LOGÍSTICA	DEPÓSITO	MÁQUINAS E EQUIPAMENTOS
1,319	EVERS 0340		1	ESTANTE PORTA PALETES, CONFIGURAÇÃO MISTA, 27 POSIÇÕES	2012	3.670,00	FÁBRICA 1	LOGÍSTICA	DEPÓSITO	MÁQUINAS E EQUIPAMENTOS
1,320			1	ESTANTE PORTA PALETES, CONFIGURAÇÃO MISTA, 27 POSIÇÕES	2012	3.670,00	FÁBRICA 1	LOGÍSTICA	DEPÓSITO	MÁQUINAS E EQUIPAMENTOS

## LAUDO DE AVALIAÇÃO

Nº 27.348.001/052022  
DATA BASE: Setembro / 2022  
VALORES EM R\$

EMPRESA: NCS SUPLEMENTOS S.A. / EVERS IND. E COM. DE PRODUTOS NUTRACÊUTICOS S.A.  
ENDEREÇO: Rua José de Rezende Meirelles, 3820 - Fazenda Santa Cândida - Vinhedo/SP

ITEM	PLAQUETA	TAG	QTDE	DESCRIÇÃO	ANO	VALOR DE MERCADO	UNIDADE	SETOR	LOCAL	GRUPO
1,321			1	ESTANTE PORTA PALETES, CONFIGURAÇÃO MISTA, 28 POSIÇÕES	2012	3.800,00	FÁBRICA 1	LOGÍSTICA	DEPÓSITO	MÁQUINAS E EQUIPAMENTOS
1,322			1	ESTANTE PORTA PALETES, CONFIGURAÇÃO MISTA, 12 POSIÇÕES	2012	1.630,00	FÁBRICA 1	LOGÍSTICA	DEPÓSITO	MÁQUINAS E EQUIPAMENTOS
1,323			1	CARRINHO PARA TRANSPORTE DE CAIXA DE FERRAMENTAS	2012	280,00	FÁBRICA 1	LOGÍSTICA	DEPÓSITO	MÁQUINAS E EQUIPAMENTOS
1,324			1	ESCADA PLATAFORMA EM ALUMÍNIO, 12 DEGRAUS MAIS PATAMAR, C/ CORRIMÃO DUPLO	2016	3.300,00	FÁBRICA 1	LOGÍSTICA	DEPÓSITO	MÁQUINAS E EQUIPAMENTOS
1,325			1	ARMÁRIO PARA PRODUTOS REPROVADOS, DIM. 2400 X 1000 X 1700 mm	2015	2.000,00	FÁBRICA 1	LOGÍSTICA	DEPÓSITO	MÓVEIS E UTENSÍLIOS
1,326			1	MEDIDOR DE TEMPERATURA E UMIDADE, INCOTERM	2018	30,00	FÁBRICA 1	LOGÍSTICA	DEPÓSITO	MÁQUINAS E EQUIPAMENTOS
1,327	EVERS 0176		1	CADEIRA GIRATÓRIA ESTOFADA, CHENILLE AZUL, TIPO GERENTE, S/ APOIO PARA OS BRACOS	2015	120,00	FÁBRICA 1	LOGÍSTICA	DEPÓSITO	MÓVEIS E UTENSÍLIOS
1,328	EVERS 0328		1	EMPLIHADORA STILL, RX50-16, OPERADOR A BORDO, ELEVACÃO 4,7 M, CAP. 1,6 T	2012	2.610,00	FÁBRICA 1	LOGÍSTICA	DEPÓSITO	MÁQUINAS E EQUIPAMENTOS
1,329			1	EMPLIHADORA ELÉTRICA PATOLADA, MOD. ASE1645, OPERADOR FORA	2012	16.800,00	FÁBRICA 1	LOGÍSTICA	DEPÓSITO	MÁQUINAS E EQUIPAMENTOS
1,330			1	CARRINHO ARAMADO PARA TRANSPORTE DE MATERIAIS, 215 L, C/ DIVISÓRIA, DOIS NÍVEIS	2012	350,00	FÁBRICA 1	LOGÍSTICA	DEPÓSITO	MÁQUINAS E EQUIPAMENTOS
1,331	EVERS 0331		1	BALANÇA DE PISO, LUCASTEC, MOD. PLE, MAX. 100 Kg, MIN. 500 g, DIV. 20 g, PLATAFORMA DIM. 450 X 450 mm, NS 5084	2012	2.350,00	FÁBRICA 1	LOGÍSTICA	DEPÓSITO	MÁQUINAS E EQUIPAMENTOS
1,332	EVERS 0330		1	CARRO TRANSPALETE HIDRÁULICO, ADN, 2 T	2016	1.020,00	FÁBRICA 1	LOGÍSTICA	DEPÓSITO	MÁQUINAS E EQUIPAMENTOS
1,333			1	EXTINTOR DE ÁGUA, PARA INCÊNDIOS CLASSE A	2020	140,00	FÁBRICA 1	LOGÍSTICA	DEPÓSITO	INSTALAÇÕES
1,334			1	EXTINTOR DE PÓ QUÍMICO, PARA INCÊNDIOS CLASSES B E C, C/ CARRINHO	2020	300,00	FÁBRICA 1	LOGÍSTICA	DEPÓSITO	INSTALAÇÕES
1,335			1	CADEIRA GIRATÓRIA ESTOFADA, CHENILLE PRETO, S/ APOIO PARA OS BRACOS	2015	120,00	FÁBRICA 1	LOGÍSTICA	DEPÓSITO	MÓVEIS E UTENSÍLIOS
1,336			1	ARMÁRIO DIVISÓRIA, DIM. 2400 X 1000 X 1800 mm	2015	2.000,00	FÁBRICA 1	LOGÍSTICA	DEPÓSITO	MÓVEIS E UTENSÍLIOS
1,337			121	LOTE DE 121 PALLETS PLÁSTICOS	2018	4.110,00	FÁBRICA 1	LOGÍSTICA	DEPÓSITO	MÁQUINAS E EQUIPAMENTOS
1,338			192	LOTE DE 192 PALLETS DE MADEIRA	2018	5.380,00	FÁBRICA 1	LOGÍSTICA	DEPÓSITO	MÓVEIS E UTENSÍLIOS
1,339			1	CALCULADORA PADRÃO, 4 OPERAÇÕES	2018	30,00	FÁBRICA 1	LOGÍSTICA	DEPÓSITO	MÓVEIS E UTENSÍLIOS
1,340			1	CONTAINER PALLET PLÁSTICO	2018	780,00	FÁBRICA 1	LOGÍSTICA	DEPÓSITO	MÁQUINAS E EQUIPAMENTOS
1,341			91	LOTE DE 91 BOMBONAS PLÁSTICAS 30 L - AZUL	2021	8.650,00	FÁBRICA 1	PRODUÇÃO	ILHA	MÁQUINAS E EQUIPAMENTOS
1,342			21	LOTE DE 21 BOMBONAS PLÁSTICAS 60 L - BRANCA	2021	2.000,00	FÁBRICA 1	PRODUÇÃO	ILHA	MÁQUINAS E EQUIPAMENTOS
1,343			54	LOTE DE 54 BOMBONAS PLÁSTICAS 50 L - AZUL	2021	5.130,00	FÁBRICA 1	PRODUÇÃO	ILHA	MÁQUINAS E EQUIPAMENTOS
1,344			6	LOTE DE 6 CONTAINERES EM PEAD, DIM. 1000 X 1000 X 1000 mm, 900 L	2018	9.250,00	FÁBRICA 1	PRODUÇÃO	ILHA	MÁQUINAS E EQUIPAMENTOS
1,345	EVERS 0053		1	CARRO CONTAINER MARFINITE, DIM. 1000 X 750 X 650 mm	2015	390,00	FÁBRICA 1	PRODUÇÃO	ILHA	MÁQUINAS E EQUIPAMENTOS
1,346	EVERS 0128		1	CARRO CONTAINER MARFINITE, DIM. 1000 X 750 X 650 mm	2015	390,00	FÁBRICA 1	PRODUÇÃO	ILHA	MÁQUINAS E EQUIPAMENTOS
1,347	EVERS 0126		1	CARRO CONTAINER MARFINITE, DIM. 1000 X 750 X 650 mm	2015	390,00	FÁBRICA 1	PRODUÇÃO	ILHA	MÁQUINAS E EQUIPAMENTOS
1,348	EVERS 0058		1	CARRO CONTAINER MARFINITE, DIM. 1000 X 750 X 650 mm	2015	390,00	FÁBRICA 1	PRODUÇÃO	ILHA	MÁQUINAS E EQUIPAMENTOS
1,349	EVERS 0121		1	CARRO CONTAINER MARFINITE, DIM. 1000 X 750 X 650 mm	2015	390,00	FÁBRICA 1	PRODUÇÃO	ILHA	MÁQUINAS E EQUIPAMENTOS
1,350	EVERS 0127		1	CARRO CONTAINER MARFINITE, DIM. 1000 X 750 X 650 mm	2015	390,00	FÁBRICA 1	PRODUÇÃO	ILHA	MÁQUINAS E EQUIPAMENTOS
1,351	EVERS 0050		1	CARRO CONTAINER MARFINITE, DIM. 1000 X 750 X 650 mm	2015	390,00	FÁBRICA 1	PRODUÇÃO	ILHA	MÁQUINAS E EQUIPAMENTOS
1,352			1	CARRO CONTAINER MARFINITE, DIM. 1000 X 750 X 650 mm	2015	390,00	FÁBRICA 1	PRODUÇÃO	ILHA	MÁQUINAS E EQUIPAMENTOS
1,353	EVERS 0114		1	CARRO PLATAFORMA PARA TRANSPORTE DE CAIXAS, DIM. 600 X 800 mm	2015	1.200,00	FÁBRICA 1	PRODUÇÃO	ILHA	MÁQUINAS E EQUIPAMENTOS
1,354	EVERS 0116		1	CARRO PLATAFORMA PARA TRANSPORTE DE CAIXAS, DIM. 600 X 800 mm	2015	1.200,00	FÁBRICA 1	PRODUÇÃO	ILHA	MÁQUINAS E EQUIPAMENTOS
1,355			4	LOTE DE 4 CAIXAS PLÁSTICAS, DIM. 600 X 800 X 450 mm, CINZA	2018	140,00	FÁBRICA 1	PRODUÇÃO	ILHA	MÓVEIS E UTENSÍLIOS
1,356	EVERS 0119		1	CARRO TRANSPALETE HIDRÁULICO, ADN, 2 T	2015	770,00	FÁBRICA 1	PRODUÇÃO	ILHA	MÁQUINAS E EQUIPAMENTOS
1,357			1	CARRO TRANSPALETE HIDRÁULICO, ADN, 2 T	2015	770,00	FÁBRICA 1	PRODUÇÃO	ILHA	MÁQUINAS E EQUIPAMENTOS
1,358			1	CARRO TRANSPALETE HIDRÁULICO, ADN, 2 T	2015	770,00	FÁBRICA 1	PRODUÇÃO	ILHA	MÁQUINAS E EQUIPAMENTOS
1,359			1	MÁQUINA DE COMPRESSÃO ROTATIVA, USIRAM, MOD. UR-33, NS 030108	2010	171.600,00	FÁBRICA 1	PRODUÇÃO	ILHA	MÁQUINAS E EQUIPAMENTOS
1,360		CO09	1	MÁQUINA DE COMPRESSÃO ROTATIVA, STINFER, MOD. STR-25, NS 0910152	2010	171.600,00	FÁBRICA 1	PRODUÇÃO	ILHA	MÁQUINAS E EQUIPAMENTOS
1,361			1	CARRINHO ARAMADO PARA TRANSPORTE DE MATERIAIS, 215 L, C/ DIVISÓRIA, DOIS NÍVEIS	2015	450,00	FÁBRICA 1	PRODUÇÃO	ILHA	MÁQUINAS E EQUIPAMENTOS
1,362			13	LOTE DE 13 PALLETS PLÁSTICOS	2018	440,00	FÁBRICA 1	PRODUÇÃO	ILHA	MÁQUINAS E EQUIPAMENTOS
1,363			1	CAIXA PLÁSTICA, DIM. 600 X 800 X 450 mm, CINZA	2020	40,00	FÁBRICA 1	PRODUÇÃO	SALA 29	MÓVEIS E UTENSÍLIOS
1,364			1	BOMBONA PLÁSTICA 60 L - BRANCA	2018	100,00	FÁBRICA 1	PRODUÇÃO	SALA 29	MÁQUINAS E EQUIPAMENTOS
1,365	EVERS 0054	GN08	1	GRANULADOR OSCILANTE, FELLC, NS 1704475	2015	12.550,00	FÁBRICA 1	PRODUÇÃO	SALA 29	MÁQUINAS E EQUIPAMENTOS
1,366			1	MISTURADOR DUPLO HORIZONTAL, CAÇAMBA EM AÇO INOX, DIM 400 X 400 X 400 mm	2015	8.350,00	FÁBRICA 1	PRODUÇÃO	SALA 28	MÁQUINAS E EQUIPAMENTOS

## LAUDO DE AVALIAÇÃO

Nº 27.348.001/052022  
DATA BASE: Setembro / 2022  
VALORES EM R\$

EMPRESA: NCS SUPLEMENTOS S.A. / EVERS IND. E COM. DE PRODUTOS NUTRACÊUTICOS S.A.  
ENDEREÇO: Rua José de Rezende Meirelles, 3820 - Fazenda Santa Cândida - Vinhedo/SP

ITEM	PLAQUETA	TAG	QTDE	DESCRIÇÃO	ANO	VALOR DE MERCADO	UNIDADE	SETOR	LOCAL	GRUPO
1,367	EVERS 0142		1	DRAGEADEIRA, TAMBOR EM AÇO INOX, DIAM. 380 X 260 mm	2015	13.000,00	FÁBRICA 1	PRODUÇÃO	SALA 28	MÁQUINAS E EQUIPAMENTOS
1,368			1	CARRO BANCADA EM AÇO ESMALTADO, DIM. 600 X 900 mm, C/ 2 NÍVEIS	2015	240,00	FÁBRICA 1	PRODUÇÃO	SALA 28	MÁQUINAS E EQUIPAMENTOS
1,369			1	BANCADA EM AÇO INOX, DIM. 480 X 1380 mm, C/ 2 NÍVEIS	2015	650,00	FÁBRICA 1	PRODUÇÃO	SALA 28	MÁQUINAS E EQUIPAMENTOS
1,370			1	CARRO CONTAINER MARFINITE, DIM. 1000 X 750 X 650 mm	2015	160,00	FÁBRICA 1	PRODUÇÃO	SALA 28	MÁQUINAS E EQUIPAMENTOS
1,371			1	MÁQUINA DE COMPRESSÃO ROTATIVA	2015	278.850,00	FÁBRICA 1	PRODUÇÃO	SALA 28	MÁQUINAS E EQUIPAMENTOS
1,372			1	CAIXA, C/ 30 PUNÇÕES E 14 MOLDES PARA COMPRIMIDOS - PONTA CIRCULAR	2018	120,00	FÁBRICA 1	PRODUÇÃO	SALA 28	MÁQUINAS E EQUIPAMENTOS
1,373			1	CAIXA, C/ 27 PUNÇÕES E 15 MOLDES PARA COMPRIMIDOS - PONTA OVAL	2018	120,00	FÁBRICA 1	PRODUÇÃO	SALA 28	MÁQUINAS E EQUIPAMENTOS
1,374			1	CAIXA DE FERRAMENTAS DA SALA	2018	10,00	FÁBRICA 1	PRODUÇÃO	SALA 28	MÁQUINAS E EQUIPAMENTOS
1,375			1	PACOTE, C/ 16 PUNÇÕES ROSQUÊAVEIS	2015	10,00	FÁBRICA 1	PRODUÇÃO	SALA 28	MÁQUINAS E EQUIPAMENTOS
1,376			1	PAINEL DE COMANDO EM AÇO INOX, DIM. 830 X 1100 X 380 mm	2015	9.300,00	FÁBRICA 1	PRODUÇÃO	SALA 27	MÁQUINAS E EQUIPAMENTOS
1,377	EVERS 0110	BR05	1	CONJUNTO MISTURADOR COMPOSTO DE TANQUE EM INOX, DIAM. 630 X 700 mm, AGITADOR PNEUMÁTICO, BOMBA DOSADORA AMANCO, 40L/MIN	2015	1.790,00	FÁBRICA 1	PRODUÇÃO	SALA 27	MÁQUINAS E EQUIPAMENTOS
1,378	EVERS 0109	RV02	1	DRAGEADEIRA, LEWESMAQ, MOD. COATER ERD-380	2015	289.900,00	FÁBRICA 1	PRODUÇÃO	SALA 27	MÁQUINAS E EQUIPAMENTOS
1,379			1	MEDIDOR DE TEMPERATURA E UMIDADE, INCOTERM	2018	30,00	FÁBRICA 1	PRODUÇÃO	SALA 26	MÁQUINAS E EQUIPAMENTOS
1,380			1	PAINEL DE COMANDO EM AÇO INOX, DIM. 830 X 1100 X 380 mm	2015	9.300,00	FÁBRICA 1	PRODUÇÃO	SALA 26	MÁQUINAS E EQUIPAMENTOS
1,381	EVERS 0120	BR06	1	CONJUNTO MISTURADOR COMPOSTO DE TANQUE EM INOX, DIAM. 630 X 700 mm, AGITADOR PNEUMÁTICO, BOMBA DOSADORA AMANCO, 40L/MIN	2015	1.790,00	FÁBRICA 1	PRODUÇÃO	SALA 26	MÁQUINAS E EQUIPAMENTOS
1,382	EVERS 0112	RV01	1	DRAGEADEIRA, LEWESMAQ, MOD. COATER ERD-380	2015	289.900,00	FÁBRICA 1	PRODUÇÃO	SALA 26	MÁQUINAS E EQUIPAMENTOS
1,383			1	CALCULADORA PADRÃO, 4 OPERAÇÕES	2018	30,00	FÁBRICA 1	PRODUÇÃO	SALA 26	MÓVEIS E UTENSÍLIOS
1,384			1	CADEIRA PLÁSTICA BRANCA	2015	30,00	FÁBRICA 1	PRODUÇÃO	SALA 26	MÓVEIS E UTENSÍLIOS
1,385			1	LIXEIRA PARA MATERIAIS RECICLAVEIS, PAPEL/PLÁSTICO	2018	120,00	FÁBRICA 1	PRODUÇÃO	CORREDOR - SALAS 26 A 29	MÓVEIS E UTENSÍLIOS
1,386			1	RESFRIADOR DE TETO, ELGIN, MOD. FLA 065B54A, FLEX COLD, C/ 4 VENTILADORES DIAM. 300 mm	2015	1.030,00	FÁBRICA 1	PRODUÇÃO	CORREDOR - SALAS 26 A 29	MÁQUINAS E EQUIPAMENTOS
1,387			1	EXTINTOR DE PÓ QUÍMICO, PARA INCÊNDIOS CLASSES B E C	2020	180,00	FÁBRICA 1	PRODUÇÃO	CORREDOR - SALAS 26 A 29	INSTALAÇÕES
1,388			1	EXTINTOR DE ÁGUA, PARA INCÊNDIOS CLASSE A	2020	140,00	FÁBRICA 1	PRODUÇÃO	CORREDOR - SALAS 26 A 29	INSTALAÇÕES
1,389			1	EXTINTOR DE PÓ QUÍMICO, PARA INCÊNDIOS CLASSES B E C, C/ CARRINHO	2020	300,00	FÁBRICA 1	PRODUÇÃO	CORREDOR - SALAS 26 A 29	INSTALAÇÕES
1,390			1	BANCADA EM AÇO ESMALTADO, DIM. 500 X 1100 mm, H= 1000 mm	2015	210,00	FÁBRICA 1	PRODUÇÃO	CORREDOR - SALAS 26 A 29	MÁQUINAS E EQUIPAMENTOS
1,391	EVERS 0086		1	BARRILETE EM PEAD, AP. 20 L, C/ TORNEIRINHA	2018	80,00	FÁBRICA 1	PRODUÇÃO	CORREDOR - SALAS 26 A 29	MÁQUINAS E EQUIPAMENTOS
1,392			1	RELÓGIO DE PAREDE	2018	30,00	FÁBRICA 1	PRODUÇÃO	CORREDOR - SALAS 26 A 29	MÓVEIS E UTENSÍLIOS
1,393			1	BALANÇA DE PISO, TOLEDO PRIX, MAX. 500 Kg, PLATAFORMA DIM. 1200 X 1200 mm, MOSTRADOR NÃO LOCALIZADO	2016	4.070,00	FÁBRICA 2	LOGÍSTICA	DEPÓSITO	MÁQUINAS E EQUIPAMENTOS
1,394			1	ESCADA MULTIUSO EM ALUMÍNIO, 5 DEGRAUS	2016	50,00	FÁBRICA 2	LOGÍSTICA	DEPÓSITO	MÓVEIS E UTENSÍLIOS
1,395			1	CENTRAL DE ALARME SETORIZADO, LUXTRON, MOD. LUX ALARME 12 L	2016	330,00	FÁBRICA 2	LOGÍSTICA	DEPÓSITO	MÓVEIS E UTENSÍLIOS
1,396			1	RESFRIADOR DE TETO, HEATCRAFT, MOD. FLA 065B54A, FLEX COLD, C/ 4 VENTILADORES DIAM. 300 mm, NS M17B450506	2018	2.060,00	FÁBRICA 1	PRODUÇÃO	CORREDOR - SALAS 05 A 10 E LABORATÓRIO	MÁQUINAS E EQUIPAMENTOS
1,397			1	LIXEIRA PARA MATERIAIS RECICLAVEIS, PAPEL/PLÁSTICO	2018	120,00	FÁBRICA 1	PRODUÇÃO	CORREDOR - SALAS 05 A 10 E LABORATÓRIO	MÓVEIS E UTENSÍLIOS
1,398			1	RELÓGIO DE PAREDE	2018	30,00	FÁBRICA 1	PRODUÇÃO	CORREDOR - SALAS 05 A 10 E LABORATÓRIO	MÓVEIS E UTENSÍLIOS
1,399			1	EXTINTOR DE ÁGUA, PARA INCÊNDIOS CLASSE A	2020	140,00	FÁBRICA 1	PRODUÇÃO	CORREDOR - SALAS 05 A 10 E LABORATÓRIO	INSTALAÇÕES
1,4			1	EXTINTOR DE ÁGUA, PARA INCÊNDIOS CLASSE A	2020	140,00	FÁBRICA 1	PRODUÇÃO	CORREDOR - SALAS 05 A 10 E LABORATÓRIO	INSTALAÇÕES
1,401			1	BOMBONA PLÁSTICA 50 L - AZUL	2018	100,00	FÁBRICA 1	PRODUÇÃO	CORREDOR - SALAS 05 A 10 E LABORATÓRIO	MÁQUINAS E EQUIPAMENTOS
1,402			1	MESA MADEIRA MELAMINA ESTRUTURA EM AÇO, DIM. 600 X 1400 mm, C/ 2 GAVETAS, COR CINZA	2015	300,00	FÁBRICA 1	PRODUÇÃO	SALA 05	MÓVEIS E UTENSÍLIOS
1,403			1	BANCADA EM AÇO INOX, DIM. 650 X 2100 mm	2015	1.160,00	FÁBRICA 1	PRODUÇÃO	SALA 05	MÁQUINAS E EQUIPAMENTOS
1,404	EVERS 0511		1	BALANÇA, TOLEDO PRIX, MOD. T1200, MAX. 30 Kg, MIN. 100 g, DIV. 5 g	2015	1.920,00	FÁBRICA 1	PRODUÇÃO	SALA 05	MÁQUINAS E EQUIPAMENTOS
1,405	EVERS 0512		1	BALANÇA, TOLEDO PRIX, MOD. T1200, MAX. 30 Kg, MIN. 100 g, DIV. 5 g	2015	1.920,00	FÁBRICA 1	PRODUÇÃO	SALA 05	MÁQUINAS E EQUIPAMENTOS
1,406	EVERS 0514		1	BALANÇA ANALÍTICA, TOLEDO PRIX, MOD. AS 200, MAX. 220 g, MIN. 10 Mg, DIV. 0,1 Mg	2015	8.970,00	FÁBRICA 1	PRODUÇÃO	SALA 05	MÁQUINAS E EQUIPAMENTOS
1,407			1	CALCULADORA PADRÃO, 4 OPERAÇÕES	2018	30,00	FÁBRICA 1	PRODUÇÃO	SALA 05	MÓVEIS E UTENSÍLIOS
1,408			1	BANCADA BAIXA EM AÇO ESMALTADO, DIM. 500 X 500 X 650 mm, C/ RODÍZIOS	2015	120,00	FÁBRICA 1	PRODUÇÃO	SALA 05	MÁQUINAS E EQUIPAMENTOS
1,409			1	BANCADA BAIXA EM AÇO ESMALTADO, DIM. 500 X 500 X 650 mm, C/ RODÍZIOS	2015	120,00	FÁBRICA 1	PRODUÇÃO	SALA 05	MÁQUINAS E EQUIPAMENTOS
1,410			1	PLATAFORMA ARAMADA, EM AÇO ESMALTADO, DIM. 500 X 500 mm	2015	50,00	FÁBRICA 1	PRODUÇÃO	SALA 05	MÁQUINAS E EQUIPAMENTOS



## LAUDO DE AVALIAÇÃO

Nº 27.348.001/052022

DATA BASE: Setembro / 2022

VALORES EM R\$

EMPRESA: NCS SUPLEMENTOS S.A. / EVERS IND. E COM. DE PRODUTOS NUTRACÊUTICOS S.A.  
 ENDEREÇO: Rua José de Rezende Meirelles, 3820 - Fazenda Santa Cândida - Vinhedo/SP

ITEM	PLAQUETA	TAG	QTDE	DESCRIÇÃO	ANO	VALOR DE MERCADO	UNIDADE	SETOR	LOCAL	GRUPO
1,411			1	PLATAFORMA ARAMADA, EM AÇO ESMALTADO, DIM. 500 X 500 mm	2015	50,00	FÁBRICA 1	PRODUÇÃO	SALA 05	MÁQUINAS E EQUIPAMENTOS
1,412			1	BANQUETA PLÁSTICA	2015	20,00	FÁBRICA 1	PRODUÇÃO	SALA 05	MÓVEIS E UTENSÍLIOS
1,413			1	BOMBONA PLÁSTICA 50 L - AZUL	2018	100,00	FÁBRICA 1	PRODUÇÃO	SALA 05	MÁQUINAS E EQUIPAMENTOS
1,414			1	MEDIDOR DE TEMPERATURA E UMIDADE, INCOTERM	2018	30,00	FÁBRICA 1	PRODUÇÃO	SALA 05	MÁQUINAS E EQUIPAMENTOS
1,415			1	MEDIDOR DE TEMPERATURA E UMIDADE, INCOTERM	2018	30,00	FÁBRICA 1	PRODUÇÃO	SALA 05	MÁQUINAS E EQUIPAMENTOS
1,416	EVERS 0002	DG05	1	DRAGEADEIRA, BIASINOX, MOD. 7223/OP6182, CAP. 200 L	2012	237.000,00	FÁBRICA 1	PRODUÇÃO	SALA 06	MÁQUINAS E EQUIPAMENTOS
1,417		BR03	1	CONJUNTO CARRINHO EM AÇO ESMALTADO, C/ BOMBA DOSADORA E BOMBONA PLÁSTICA 60 L	2015	410,00	FÁBRICA 1	PRODUÇÃO	SALA 06	MÁQUINAS E EQUIPAMENTOS
1,418			1	CADEIRA FIXA TUBULAR, ASSENTO E ENCOSTO EM PVC	2015	80,00	FÁBRICA 1	PRODUÇÃO	SALA 06	MÓVEIS E UTENSÍLIOS
1,419			1	PLATAFORMA ARAMADA, EM AÇO ESMALTADO, DIM. 500 X 500 mm	2015	50,00	FÁBRICA 1	PRODUÇÃO	SALA 06	MÁQUINAS E EQUIPAMENTOS
1,420	EVERS 0003	DG06	1	DRAGEADEIRA, BIASINOX, MOD. 7223/OP6182, CAP. 200 L	2015	308.100,00	FÁBRICA 1	PRODUÇÃO	SALA 07	MÁQUINAS E EQUIPAMENTOS
1,421		BR04	1	CONJUNTO CARRINHO EM AÇO ESMALTADO, C/ BOMBA DOSADORA E BOMBONA PLÁSTICA 60 L	2015	410,00	FÁBRICA 1	PRODUÇÃO	SALA 07	MÁQUINAS E EQUIPAMENTOS
1,422			1	PLATAFORMA ARAMADA, EM AÇO ESMALTADO, DIM. 500 X 500 mm	2015	50,00	FÁBRICA 1	PRODUÇÃO	SALA 07	MÁQUINAS E EQUIPAMENTOS
1,423		AG06	1	TANQUE EM AÇO INOX, DIAM. 500 X 850 mm, C/ AGITADOR DE 1 CV, HASTE EM AÇO INOX	2015	2.020,00	FÁBRICA 1	PRODUÇÃO	SALA 08	MÁQUINAS E EQUIPAMENTOS
1,424		AG03	1	TANQUE EM AÇO INOX, DIAM. 500 X 750 mm, C/ AGITADOR DE 1 CV, HASTE EM AÇO INOX	2015	1.750,00	FÁBRICA 1	PRODUÇÃO	SALA 08	MÁQUINAS E EQUIPAMENTOS
1,425		AG01	1	TANQUE EM AÇO INOX, DIAM. 600 X 1000 mm, C/ BOMBA DOSADORA	2015	2.790,00	FÁBRICA 1	PRODUÇÃO	SALA 08	MÁQUINAS E EQUIPAMENTOS
1,426		AG02	1	TANQUE EM AÇO INOX, DIAM. 600 X 1000 mm	2015	2.660,00	FÁBRICA 1	PRODUÇÃO	SALA 08	MÁQUINAS E EQUIPAMENTOS
1,427			1	AGITADOR FIXO NA PAREDE, 1 CV, APENAS O MOTOR, SEM A HASTE	2015	6.370,00	FÁBRICA 1	PRODUÇÃO	SALA 08	MÁQUINAS E EQUIPAMENTOS
1,428		AG04	1	TANQUE EM AÇO INOX, DIAM. 500 X 850 mm, C/ AGITADOR DE 1 CV, HASTE EM AÇO INOX	2015	2.020,00	FÁBRICA 1	PRODUÇÃO	SALA 08	MÁQUINAS E EQUIPAMENTOS
1,429			1	BALANÇA DE BANCADA, TOLEDO PRIX, MOD. 2099/39, MAX. 20 Kg, MIN. 400 g, DIV. 20 g, PLATAFORMA DIM. 400 X 500 mm	2015	1.920,00	FÁBRICA 1	PRODUÇÃO	SALA 08	MÁQUINAS E EQUIPAMENTOS
1,430			1	CARRINHO PARA TRANSPORTE, FABRICAÇÃO CASEIRA	2015	90,00	FÁBRICA 1	PRODUÇÃO	SALA 08	MÁQUINAS E EQUIPAMENTOS
1,431			1	CALCULADORA PADRÃO, 4 OPERAÇÕES	2018	30,00	FÁBRICA 1	PRODUÇÃO	SALA 08	MÓVEIS E UTENSÍLIOS
1,432			1	MESA EM PVC, DIM 850 X 850 mm	2015	50,00	FÁBRICA 1	PRODUÇÃO	SALA 09	MÓVEIS E UTENSÍLIOS
1,433			1	MESA EM PVC, DIM 850 X 850 mm	2015	50,00	FÁBRICA 1	PRODUÇÃO	SALA 09	MÓVEIS E UTENSÍLIOS
1,434			1	MESA EM PVC, DIM 850 X 850 mm	2015	50,00	FÁBRICA 1	PRODUÇÃO	SALA 09	MÓVEIS E UTENSÍLIOS
1,435			1	CADEIRA FIXA TUBULAR, ASSENTO E ENCOSTO EM PVC	2015	80,00	FÁBRICA 1	PRODUÇÃO	SALA 09	MÓVEIS E UTENSÍLIOS
1,436			1	CADEIRA FIXA TUBULAR, ASSENTO E ENCOSTO EM PVC	2015	80,00	FÁBRICA 1	PRODUÇÃO	SALA 09	MÓVEIS E UTENSÍLIOS
1,437			1	CADEIRA FIXA TUBULAR, ASSENTO E ENCOSTO EM PVC	2015	80,00	FÁBRICA 1	PRODUÇÃO	SALA 09	MÓVEIS E UTENSÍLIOS
1,438			1	CADEIRA FIXA TUBULAR, ASSENTO E ENCOSTO EM PVC	2015	80,00	FÁBRICA 1	PRODUÇÃO	SALA 09	MÓVEIS E UTENSÍLIOS
1,439			1	CADEIRA FIXA TUBULAR, ASSENTO E ENCOSTO EM PVC	2015	80,00	FÁBRICA 1	PRODUÇÃO	SALA 09	MÓVEIS E UTENSÍLIOS
1,440			1	CADEIRA FIXA TUBULAR, ASSENTO E ENCOSTO EM PVC	2015	80,00	FÁBRICA 1	PRODUÇÃO	SALA 09	MÓVEIS E UTENSÍLIOS
1,441			1	CADEIRA FIXA TUBULAR, ASSENTO ESTOFADO E ENCOSTO EM PVC	2015	120,00	FÁBRICA 1	PRODUÇÃO	SALA 09	MÓVEIS E UTENSÍLIOS
1,442			1	AR-CONDICIONADO SPLIT, CARRIER, CAP. 18.000 BTUS	2015	1.800,00	FÁBRICA 1	PRODUÇÃO	SALA 09	MÓVEIS E UTENSÍLIOS
1,443			1	BALANÇA DE PISO, TOLEDO, MAX. 120 Kg, MIN. 400 g, DIV. 20 g	2015	3.050,00	FÁBRICA 1	PRODUÇÃO	SALA 09	MÁQUINAS E EQUIPAMENTOS
1,444			1	CARRINHO BANCADA EM AÇO ESMALTADO, DIM. 500 X 600 X 1000 mm	2015	510,00	FÁBRICA 1	PRODUÇÃO	SALA 09	MÁQUINAS E EQUIPAMENTOS
1,445			1	DISPENSADOR DE FITA GOMADA, SM, MOD. RT-800, NS 11220003	2015	750,00	FÁBRICA 1	PRODUÇÃO	SALA 09	MÁQUINAS E EQUIPAMENTOS
1,446			1	LOTE DE BACIAS PLÁSTICAS RETANGULARES, DIVERSOS TAMANHOS	2020	40,00	FÁBRICA 1	PRODUÇÃO	SALA 09	MÓVEIS E UTENSÍLIOS
1,447	EVERS 0143	PV01	1	PENEIRA VIBRATÓRIA, MAVI, TIPO ROTOPEN, MOD. 550 SL, MALHA 10 MESH, DENS. 0,4 A 0,8 T/M3	2013	210,00	FÁBRICA 1	PRODUÇÃO	SALA 10	MÁQUINAS E EQUIPAMENTOS
1,448		BR02	1	CONJUNTO CARRINHO EM AÇO ESMALTADO E BOMBONA PLÁSTICA 60 L, SEM A BOMBA DOSADORA	2013	140,00	FÁBRICA 1	PRODUÇÃO	SALA 10	MÁQUINAS E EQUIPAMENTOS
1,449		LQ01	1	LIQUIDIFICADOR, VITHORY, COPO EM AÇO INOX 25 L	2010	830,00	FÁBRICA 1	PRODUÇÃO	SALA 10	MÁQUINAS E EQUIPAMENTOS
1,450			1	CONJUNTO CARRINHO EM AÇO INOX, C/ BOMBA DOSADORA EM AÇO INOX BOMBINOX, MOD. BL10 E TANQUE EM AÇO INOX, DIAM 400 X 500 mm	2013	410,00	FÁBRICA 1	PRODUÇÃO	SALA 10	MÁQUINAS E EQUIPAMENTOS
1,451		AM02	1	MISTURADOR DE MASSA, USIRAM, MOD. SIGMA, CAP. 100 L, NS 04092007	2010	15.960,00	FÁBRICA 1	PRODUÇÃO	SALA 10	MÁQUINAS E EQUIPAMENTOS
1,452	EVERS 0521	EC01	1	ENCAPSULADORA, CONSERL,MOD. ECP, NS 1452R	2010	42.000,00	FÁBRICA 1	PRODUÇÃO	SALA 10	MÁQUINAS E EQUIPAMENTOS
1,453			1	CAIXA PLÁSTICA	2018	40,00	FÁBRICA 1	PRODUÇÃO	SALA 10	MÓVEIS E UTENSÍLIOS
1,454		GN05	1	GRANULADOR OSCILANTE, FELLC	2010	7.720,00	FÁBRICA 1	PRODUÇÃO	SALA 10	MÁQUINAS E EQUIPAMENTOS
1,455		AGU	1	AGITADOR MÓVEL PRA TANQUE, C/ PEDESTAL EM AÇO INOX, MOTOR DE 1 CV	2010	3.920,00	FÁBRICA 1	PRODUÇÃO	SALA 10	MÁQUINAS E EQUIPAMENTOS

## LAUDO DE AVALIAÇÃO

Nº 27.348.001/052022  
DATA BASE: Setembro / 2022  
VALORES EM R\$

EMPRESA: NCS SUPLEMENTOS S.A. / EVERS IND. E COM. DE PRODUTOS NUTRACÊUTICOS S.A.  
ENDEREÇO: Rua José de Rezende Meirelles, 3820 - Fazenda Santa Cândida - Vinhedo/SP

ITEM	PLAQUETA	TAG	QTDE	DESCRIÇÃO	ANO	VALOR DE MERCADO	UNIDADE	SETOR	LOCAL	GRUPO
1,456			1	BOMBA DE TRANSFERENCIA, C/ 2 FIL, MOTOR DE 1 CV	2010	630,00	FÁBRICA 1	PRODUÇÃO	SALA 10	MÁQUINAS E EQUIPAMENTOS
1,457	EVERS 0531	DP01	1	MÁQUINA POLIDORA DE CAPSULAS, PORTÁTIL	2010	16.000,00	FÁBRICA 1	PRODUÇÃO	SALA 10	MÁQUINAS E EQUIPAMENTOS
1,458	EVERS 0144	DP02	1	MÁQUINA POLIDORA DE CAPSULAS, PORTÁTIL	2010	16.000,00	FÁBRICA 1	PRODUÇÃO	SALA 10	MÁQUINAS E EQUIPAMENTOS
1,459	EVERS 0084		1	CARRINHO VERTICAL PARA TRANSPORTE DE CAIXAS	2010	280,00	FÁBRICA 1	PRODUÇÃO	SALA 10	MÁQUINAS E EQUIPAMENTOS
1,460			1	MESA DE APOIO EM AÇO ESMALTADO, DIM. 400 X 400 mm	2012	40,00	FÁBRICA 1	PRODUÇÃO	SALA 10	MÓVEIS E UTENSÍLIOS
1,461			1	MESA DE APOIO EM AÇO ESMALTADO, DIM. 400 X 400 mm	2012	40,00	FÁBRICA 1	PRODUÇÃO	SALA 10	MÓVEIS E UTENSÍLIOS
1,462	EVERS 0113	OR01	1	SISTEMA DE OSMOSE REVERSA, COMPOSTO DE: TANQUE EM PEAD, 500 L; ESTERILIZADOR POR UV, WONDER; BOMBA D'ÁGUA INOX CHINA, C/ MOTOR 750 W; CONDUTIVIMETRO, GEHAKA; SISTEMA DE FILTRAGEM POR MEMBRANA; ESTRUTURA MÓVEL EM INOX; FILTRO ABRANDADOR; FILTRO DEIONIZADOR; CAIXA DE SALMOURA	2016	7.120,00	FÁBRICA 1	PRODUÇÃO	LABORATÓRIO	MÁQUINAS E EQUIPAMENTOS
1,464			1	TANQUE EM AÇO INOX, DIAM. 550 X 950 mm	2012	1.910,00	FÁBRICA 1	PRODUÇÃO	LABORATÓRIO	MÁQUINAS E EQUIPAMENTOS
1,465	EVERS 0088	FB01	1	TESTE DE FRIABILIDADE, NOVA ÉTICA, MOD. 300-1, COD. FIA 300-0102	2016	2.080,00	FÁBRICA 1	PRODUÇÃO	LABORATÓRIO	MÁQUINAS E EQUIPAMENTOS
1,466	EVERS 0537	DM02	1	DURÔMETRO IMPORTÉCNICA, MOD. AGW	2016	720,00	FÁBRICA 1	PRODUÇÃO	LABORATÓRIO	MÁQUINAS E EQUIPAMENTOS
1,467	EVERS 0102	IV01	1	ANALISADOR DE UMIDADE POR INFRA-VERMELHO, GEHAKA, MOD. IV2090	2016	3.400,00	FÁBRICA 1	PRODUÇÃO	LABORATÓRIO	MÁQUINAS E EQUIPAMENTOS
1,468	EVERS 0089	BA24	1	BALANÇA DE PRECISÃO, MARTE, MOD. AD 4200, MAX. 4210 g, MIN. 0,5 g, DIV. 0,01 g	2012	2.210,00	FÁBRICA 1	PRODUÇÃO	LABORATÓRIO	MÁQUINAS E EQUIPAMENTOS
1,469	EVERS0542	AP01	1	TESTE DE GRANULOMETRIA, BERTEL, MOD. 3631, NS 06,10, C/ 6 PENEIRAS	2016	3.490,00	FÁBRICA 1	PRODUÇÃO	LABORATÓRIO	MÁQUINAS E EQUIPAMENTOS
1,470			1	BANCADA "L" EM AÇO ESMALTADO, C1 1400 mm, C2 1300 mm, LARG. 500 mm	2012	130,00	FÁBRICA 1	PRODUÇÃO	LABORATÓRIO	MÁQUINAS E EQUIPAMENTOS
1,471			1	BANCADA EM AÇO INOX PARA GRANUSTESTE, DIM. 400 X 500 mm	2012	50,00	FÁBRICA 1	PRODUÇÃO	LABORATÓRIO	MÁQUINAS E EQUIPAMENTOS
1,472	EVERS 0199	DS01	1	TESTE DE DESINTEGRAÇÃO, ERWEKA, MOD. ZTS1	2016	5.050,00	FÁBRICA 1	PRODUÇÃO	LABORATÓRIO	MÁQUINAS E EQUIPAMENTOS
1,473		PA06	1	PAQUÍMETRO DIGITAL, MTX, 150 mm, C/ ESTOJO	2016	60,00	FÁBRICA 1	PRODUÇÃO	LABORATÓRIO	MÁQUINAS E EQUIPAMENTOS
1,474		PA01	1	PAQUÍMETRO DIGITAL, INSIZE, 150 mm, C/ ESTOJO	2016	60,00	FÁBRICA 1	PRODUÇÃO	LABORATÓRIO	MÁQUINAS E EQUIPAMENTOS
1,475		PA04	1	PAQUÍMETRO DE ESCALA, STARFER, 150 mm, C/ ESTOJO	2016	30,00	FÁBRICA 1	PRODUÇÃO	LABORATÓRIO	MÁQUINAS E EQUIPAMENTOS
1,476			1	TERMÔMETRO DE INFUSÃO, MULTI	2018	10,00	FÁBRICA 1	PRODUÇÃO	LABORATÓRIO	MÁQUINAS E EQUIPAMENTOS
1,477			1	GAVETEIRO PLÁSTICO, 3 GAVETAS	2019	30,00	FÁBRICA 1	PRODUÇÃO	LABORATÓRIO	MÓVEIS E UTENSÍLIOS
1,478			1	GAVETEIRO VOLANTE MADEIRA MELAMINA, 3 GAVETAS	2015	150,00	FÁBRICA 1	PRODUÇÃO	LABORATÓRIO	MÓVEIS E UTENSÍLIOS
1,479	EVERS 0087		1	ARMÁRIO BAIXO EM MADEIRA E MELAMINA, C/ 2 PORTAS	2015	280,00	FÁBRICA 1	PRODUÇÃO	LABORATÓRIO	MÓVEIS E UTENSÍLIOS
1,480			9	LOTE DE 9 PENEIRAS PARA O GARNUSTESTE, DIVERSAS MALHAS	2016	1.040,00	FÁBRICA 1	PRODUÇÃO	LABORATÓRIO	MÁQUINAS E EQUIPAMENTOS
1,481			1	ITENS DIVERSOS - AMARRILHOS; FITAS; LUVAS E FRASCOS USADOS - DENTRO DO ARMÁRIO 0087	2015	30,00	FÁBRICA 1	PRODUÇÃO	LABORATÓRIO	MÓVEIS E UTENSÍLIOS
1,482			1	MONITOR DE VÍDEO LCD/LED WIDESCREEN, DELL, 18,5"	2018	450,00	FÁBRICA 1	PRODUÇÃO	LABORATÓRIO	INFORMÁTICA
1,483			1	MICROCOMPUTADOR, DELL, MOD. INSPIRON, CORE I3	2018	1.400,00	FÁBRICA 1	PRODUÇÃO	LABORATÓRIO	INFORMÁTICA
1,484			1	ESTABILIZADOR DE TENSÃO, APC, MOD. CUBE	2018	100,00	FÁBRICA 1	PRODUÇÃO	LABORATÓRIO	INFORMÁTICA
1,485			1	BACIA, C/ VÁRIOS ITENS PARA DESCARTE	2018	10,00	FÁBRICA 1	PRODUÇÃO	LABORATÓRIO	MÁQUINAS E EQUIPAMENTOS
1,486			1	APARELHO TELEFÔNICO S/ FIO, PHILIPS, MOD. D15X	2018	100,00	FÁBRICA 1	PRODUÇÃO	LABORATÓRIO	TELEFONIA
1,487	EVERS 0365		1	MESA MADEIRA MELAMINA ESTRUTURA EM AÇO, DIM. 700 X 1600 mm, C/ 2 GAVETAS, COR CINZA	2015	450,00	FÁBRICA 1	PRODUÇÃO	ÁREA TÉCNICA	MÓVEIS E UTENSÍLIOS
1,488	EVERS 0366		1	MESA MADEIRA MELAMINA ESTRUTURA EM AÇO, DIM. 700 X 1600 mm, C/ 2 GAVETAS, COR CINZA	2015	450,00	FÁBRICA 1	PRODUÇÃO	ÁREA TÉCNICA	MÓVEIS E UTENSÍLIOS
1,489			1	MESA MADEIRA MELAMINA ESTRUTURA EM AÇO, DIM. 700 X 1600 mm, C/ 2 GAVETAS, COR CINZA	2015	450,00	FÁBRICA 1	PRODUÇÃO	ÁREA TÉCNICA	MÓVEIS E UTENSÍLIOS
1,490			1	MESA MADEIRA MELAMINA ESTRUTURA EM AÇO, DIM. 700 X 1600 mm, C/ 2 GAVETAS, COR CINZA	2015	450,00	FÁBRICA 1	PRODUÇÃO	ÁREA TÉCNICA	MÓVEIS E UTENSÍLIOS
1,491	EVERS 0362		1	ARMÁRIO BAIXO EM MADEIRA E MELAMINA, DIM. 400X900X700 mm, C/ 2 PORTAS	2015	280,00	FÁBRICA 1	PRODUÇÃO	ÁREA TÉCNICA	MÓVEIS E UTENSÍLIOS
1,492	EVERS 0181		1	GAVETEIRO VOLANTE, C/ 3 GAVETAS	2015	150,00	FÁBRICA 1	PRODUÇÃO	ÁREA TÉCNICA	MÓVEIS E UTENSÍLIOS
1,493	EVERS 0432		1	CADEIRA GIRATÓRIA ESTOFADA, MOBILAN, CHENILLE PRETO, C/ APOIO PARA OS BRAÇOS	2015	200,00	FÁBRICA 1	PRODUÇÃO	ÁREA TÉCNICA	MÓVEIS E UTENSÍLIOS
1,494			1	CADEIRA GIRATÓRIA ESTOFADA, MOBILAN, CHENILLE PRETO, C/ APOIO PARA OS BRAÇOS	2015	200,00	FÁBRICA 1	PRODUÇÃO	ÁREA TÉCNICA	MÓVEIS E UTENSÍLIOS
1,495			1	CADEIRA GIRATÓRIA ESTOFADA, MOBILAN, CHENILLE PRETO, C/ APOIO PARA OS BRAÇOS	2015	200,00	FÁBRICA 1	PRODUÇÃO	ÁREA TÉCNICA	MÓVEIS E UTENSÍLIOS
1,496	EVERS 0097		1	MICROCOMPUTADOR, DELL, MOD. VOSTRO, CORE I3, S.T. 87XJ2V1, C/ MOUSE E TECLADO	2018	1.200,00	FÁBRICA 1	PRODUÇÃO	ÁREA TÉCNICA	INFORMÁTICA
1,497	EVERS 0098		1	MONITOR DE VÍDEO LCD/LED WIDESCREEN, AOC, 15"	2018	380,00	FÁBRICA 1	PRODUÇÃO	ÁREA TÉCNICA	INFORMÁTICA
1,498			1	ESTABILIZADOR DE TENSÃO, SMS	2018	100,00	FÁBRICA 1	PRODUÇÃO	ÁREA TÉCNICA	INFORMÁTICA
1,499	EVERS 0101		1	MONITOR DE VÍDEO LCD/LED WIDESCREEN, DELL, 18,5"	2018	450,00	FÁBRICA 1	PRODUÇÃO	ÁREA TÉCNICA	INFORMÁTICA

## LAUDO DE AVALIAÇÃO

Nº 27.348.001/052022  
DATA BASE: Setembro / 2022  
VALORES EM R\$

EMPRESA: NCS SUPLEMENTOS S.A. / EVERS IND. E COM. DE PRODUTOS NUTRACÊUTICOS S.A.  
ENDEREÇO: Rua José de Rezende Meirelles, 3820 - Fazenda Santa Cândida - Vinhedo/SP

ITEM	PLAQUETA	TAG	QTDE	DESCRIÇÃO	ANO	VALOR DE MERCADO	UNIDADE	SETOR	LOCAL	GRUPO
1,5	EVERS 0099		1	MONITOR DE VÍDEO LCD/LED WIDESCREEN, DELL, 18,5"	2018	450,00	FÁBRICA 1	PRODUÇÃO	ÁREA TÉCNICA	INFORMÁTICA
1,501	EVERS 0301		1	MICROCOMPUTADOR, DELL, MOD. VOSTRO, CORE I3, S.T. 3N210Y1, C/ MOUSE E TECLADO	2018	1.200,00	FÁBRICA 1	PRODUÇÃO	ÁREA TÉCNICA	INFORMÁTICA
1,502	EVERS 0257		1	MONITOR DE VÍDEO LCD/LED WIDESCREEN, DELL, 18,5"	2018	450,00	FÁBRICA 1	PRODUÇÃO	ÁREA TÉCNICA	INFORMÁTICA
1,503			1	PESO PADRÃO AVULSO, 2 Kg	2015	230,00	FÁBRICA 1	PRODUÇÃO	ÁREA TÉCNICA	MÁQUINAS E EQUIPAMENTOS
1,504			1	ESTOJO / CONJUNTO DE PESOS PADRÃO, 1 A 100 G, 2 FALTANDO	2015	50,00	FÁBRICA 1	PRODUÇÃO	ÁREA TÉCNICA	MÁQUINAS E EQUIPAMENTOS
1,505			1	ESTOJO / CONJUNTO DE PESOS PADRÃO, 1 A 200 G, 1 FALTANDO, PINÇA FALTANDO	2015	50,00	FÁBRICA 1	PRODUÇÃO	ÁREA TÉCNICA	MÁQUINAS E EQUIPAMENTOS
1,506			1	PESO PADRÃO AVULSO, 100 G	2015	110,00	FÁBRICA 1	PRODUÇÃO	ÁREA TÉCNICA	MÁQUINAS E EQUIPAMENTOS
1,507			1	PESO PADRÃO AVULSO, 10 Kg	2015	140,00	FÁBRICA 1	PRODUÇÃO	ÁREA TÉCNICA	MÁQUINAS E EQUIPAMENTOS
1,508			1	BALANÇA DE PRECISÃO, MARTE, MOD. BL320H, MAX. 320 g, MIN. 0,02 g, DIV. 0,001 g	2015	2.320,00	FÁBRICA 1	PRODUÇÃO	ÁREA TÉCNICA	MÁQUINAS E EQUIPAMENTOS
1,509			1	ITENS DIVERSOS - DENTRO DO ARMÁRIO	2015	10,00	FÁBRICA 1	PRODUÇÃO	ÁREA TÉCNICA	MÁQUINAS E EQUIPAMENTOS
1,510			1	PAR DE RÁDIOS TRANSCETORES, INTELBRÁS	2018	80,00	FÁBRICA 1	PRODUÇÃO	ÁREA TÉCNICA	MÁQUINAS E EQUIPAMENTOS
1,511			1	AR-CONDICIONADO SPLIT, SPRINGER MIDEA, CAP. 18.000 BTUS	2015	1.800,00	FÁBRICA 1	PRODUÇÃO	ÁREA TÉCNICA	MÓVEIS E UTENSÍLIOS
1,512			1	PACOTE, C/ 24 PUNÇÕES CIRCULARES, SEM MOLDES	2015	3.120,00	FÁBRICA 1	PRODUÇÃO	ÁREA TÉCNICA	MÁQUINAS E EQUIPAMENTOS
1,513			1	APARELHO TELEFÔNICO S/ FIO, PHILIPS, MOD. D1502B/DR	2018	100,00	FÁBRICA 1	PRODUÇÃO	ÁREA TÉCNICA	TELEFONIA
1,514			1	MEDIDOR DE TEMPERATURA E UMIDADE, INCOTERM	2018	30,00	FÁBRICA 1	PRODUÇÃO	CORREDOR SALAS 13 A 25	MÁQUINAS E EQUIPAMENTOS
1,515			1	MEDIDOR DE TEMPERATURA E UMIDADE, INCOTERM	2018	30,00	FÁBRICA 1	PRODUÇÃO	CORREDOR SALAS 13 A 25	MÁQUINAS E EQUIPAMENTOS
1,516			1	MEDIDOR DE TEMPERATURA E UMIDADE, INCOTERM	2018	30,00	FÁBRICA 1	PRODUÇÃO	CORREDOR SALAS 13 A 25	MÁQUINAS E EQUIPAMENTOS
1,517			1	MEDIDOR DE TEMPERATURA E UMIDADE, INCOTERM	2018	30,00	FÁBRICA 1	PRODUÇÃO	CORREDOR SALAS 13 A 25	MÁQUINAS E EQUIPAMENTOS
1,518			1	MEDIDOR DE TEMPERATURA E UMIDADE, INCOTERM	2018	30,00	FÁBRICA 1	PRODUÇÃO	CORREDOR SALAS 13 A 25	MÁQUINAS E EQUIPAMENTOS
1,519			1	MEDIDOR DE TEMPERATURA E UMIDADE, INCOTERM	2018	30,00	FÁBRICA 1	PRODUÇÃO	CORREDOR SALAS 13 A 25	MÁQUINAS E EQUIPAMENTOS
1,520			1	MEDIDOR DE TEMPERATURA E UMIDADE, INCOTERM	2018	30,00	FÁBRICA 1	PRODUÇÃO	CORREDOR SALAS 13 A 25	MÁQUINAS E EQUIPAMENTOS
1,521			1	MEDIDOR DE TEMPERATURA E UMIDADE, TFA DOSTMANN	2018	30,00	FÁBRICA 1	PRODUÇÃO	CORREDOR SALAS 13 A 25	MÁQUINAS E EQUIPAMENTOS
1,522		MN06	1	MANOMETRO, MAGNEHELIC, -50 / +50 PASCALS	2015	350,00	FÁBRICA 1	PRODUÇÃO	CORREDOR SALAS 13 A 25	MÁQUINAS E EQUIPAMENTOS
1,523		MN04	1	MANOMETRO, MAGNEHELIC, -50 / +50 PASCALS	2015	350,00	FÁBRICA 1	PRODUÇÃO	CORREDOR SALAS 13 A 25	MÁQUINAS E EQUIPAMENTOS
1,524		MN07	1	MANOMETRO, MAGNEHELIC, -50 / +50 PASCALS	2015	350,00	FÁBRICA 1	PRODUÇÃO	CORREDOR SALAS 13 A 25	MÁQUINAS E EQUIPAMENTOS
1,525		MN03	1	MANOMETRO, MAGNEHELIC, -50 / +50 PASCALS	2015	350,00	FÁBRICA 1	PRODUÇÃO	CORREDOR SALAS 13 A 25	MÁQUINAS E EQUIPAMENTOS
1,526		MN02	1	MANOMETRO, MAGNEHELIC, -50 / +50 PASCALS	2015	350,00	FÁBRICA 1	PRODUÇÃO	CORREDOR SALAS 13 A 25	MÁQUINAS E EQUIPAMENTOS
1,527	EVERS 0286	PL05	1	CARRO TRANSPALETE HIDRÁULICO, ADN, 2 T	2015	770,00	FÁBRICA 1	PRODUÇÃO	CORREDOR SALAS 13 A 25	MÁQUINAS E EQUIPAMENTOS
1,528	EVERS 0059	PL04	1	CARRO TRANSPALETE HIDRÁULICO, ADN, 2 T	2015	770,00	FÁBRICA 1	PRODUÇÃO	CORREDOR SALAS 13 A 25	MÁQUINAS E EQUIPAMENTOS
1,529		PL02	1	CARRO TRANSPALETE HIDRÁULICO, ADN, 2 T	2015	770,00	FÁBRICA 1	PRODUÇÃO	CORREDOR SALAS 13 A 25	MÁQUINAS E EQUIPAMENTOS
1,530			1	RELÓGIO DE PAREDE	2018	30,00	FÁBRICA 1	PRODUÇÃO	CORREDOR SALAS 13 A 25	MÓVEIS E UTENSÍLIOS
1,531			1	RESFRIADOR DE TETO, HEATCRAFT, MOD. FLA 065B54A, FLEX COLD, C/ 4 VENTILADORES DIAM. 300 mm	2015	1.030,00	FÁBRICA 1	PRODUÇÃO	CORREDOR SALAS 13 A 25	MÁQUINAS E EQUIPAMENTOS
1,532			1	EXTINTOR DE ÁGUA, PARA INCÊNDIOS CLASSE A	2020	140,00	FÁBRICA 1	PRODUÇÃO	CORREDOR SALAS 13 A 25	INSTALAÇÕES
1,533			1	EXTINTOR DE CO2, PARA INCÊNDIOS CLASSES B E C	2020	420,00	FÁBRICA 1	PRODUÇÃO	CORREDOR SALAS 13 A 25	INSTALAÇÕES
1,534			1	LIXEIRA PARA MATERIAIS RECICLÁVEIS, PAPEL/PLÁSTICO	2018	120,00	FÁBRICA 1	PRODUÇÃO	CORREDOR SALAS 13 A 25	MÓVEIS E UTENSÍLIOS
1,535	EVERS 0104		1	DURÔMETRO, ETHIKTECNOLOGY, MOD. 298 DGP	2015	540,00	FÁBRICA 1	PRODUÇÃO	CORREDOR SALAS 13 A 25	MÁQUINAS E EQUIPAMENTOS
1,536			1	BALANÇA ANALÍTICA, MARTE, MOD. AD 330, MAX. 340 g, MIN. 0,02 Mg, DIV. 0,001 Mg	2015	2.330,00	FÁBRICA 1	PRODUÇÃO	SALA 13	MÁQUINAS E EQUIPAMENTOS
1,537			1	MÁQUINA DE COMPRESSÃO ROTATIVA, ZAGAIAS AGE	2015	278.850,00	FÁBRICA 1	PRODUÇÃO	SALA 13	MÁQUINAS E EQUIPAMENTOS
1,538			1	BOMBONA PLÁSTICA 50 L - AZUL	2018	100,00	FÁBRICA 1	PRODUÇÃO	SALA 13	MÁQUINAS E EQUIPAMENTOS
1,539			1	MESA DE APOIO EM AÇO ESMALTADO E ACRÍLICO, DIM. 400 X 400 mm	2016	70,00	FÁBRICA 1	PRODUÇÃO	SALA 13	MÓVEIS E UTENSÍLIOS
1,540		CO11	1	MÁQUINA DE COMPRESSÃO ROTATIVA, NEUBERGER, MOD. MN20F, NS 2104549	2015	278.850,00	FÁBRICA 1	PRODUÇÃO	SALA 14	MÁQUINAS E EQUIPAMENTOS
1,541	EVERS 0016		1	BALANÇA ANALÍTICA, MARTE, MOD. AD 330, MAX. 340 g, MIN. 0,02 Mg, DIV. 0,001 Mg	2015	2.330,00	FÁBRICA 1	PRODUÇÃO	SALA 14	MÁQUINAS E EQUIPAMENTOS
1,542	EVERS 0525		1	ASPIRADOR RECUPERADOR, NEUBERGER, MOD. ASP 2000 MAX, NS 2104284	2015	20.920,00	FÁBRICA 1	PRODUÇÃO	SALA 14	MÁQUINAS E EQUIPAMENTOS
1,543			1	PLATAFORMA ARAMADA, EM AÇO ESMALTADO, DIM. 500 X 500 mm	2015	50,00	FÁBRICA 1	PRODUÇÃO	SALA 14	MÁQUINAS E EQUIPAMENTOS
1,544			1	MESA DE APOIO EM AÇO ESMALTADO E ACRÍLICO, DIM. 400 X 400 mm	2016	70,00	FÁBRICA 1	PRODUÇÃO	SALA 14	MÓVEIS E UTENSÍLIOS
1,545	EVERS 0012		1	BALANÇA ANALÍTICA, MARTE, MOD. AD 330, MAX. 340 g, MIN. 0,02 Mg, DIV. 0,001 Mg	2015	2.330,00	FÁBRICA 1	PRODUÇÃO	SALA 15	MÁQUINAS E EQUIPAMENTOS
1,546	EVERS 0530		1	ASPIRADOR RECUPERADOR, NEUBERGER, MOD. ASP 2000 MAX, NS 2104285	2015	20.920,00	FÁBRICA 1	PRODUÇÃO	SALA 15	MÁQUINAS E EQUIPAMENTOS
1,547		CO10	1	MÁQUINA DE COMPRESSÃO ROTATIVA, NEUBERGER, MOD. MN20F, NS 2104548	2015	278.850,00	FÁBRICA 1	PRODUÇÃO	SALA 15	MÁQUINAS E EQUIPAMENTOS

## LAUDO DE AVALIAÇÃO

Nº 27.348.001/052022  
DATA BASE: Setembro / 2022  
VALORES EM R\$

EMPRESA: NCS SUPLEMENTOS S.A. / EVERS IND. E COM. DE PRODUTOS NUTRACÊUTICOS S.A.  
ENDEREÇO: Rua José de Rezende Meirelles, 3820 - Fazenda Santa Cândida - Vinhedo/SP

ITEM	PLAQUETA	TAG	QTDE	DESCRIÇÃO	ANO	VALOR DE MERCADO	UNIDADE	SETOR	LOCAL	GRUPO
1,548	EVERS 0015	C008	1	MÁQUINA DE COMPRESSÃO ROTATIVA, LEWESMAQ, MOD. ERD34	2015	278.850,00	FÁBRICA 1	PRODUÇÃO	SALA 16	MÁQUINAS E EQUIPAMENTOS
1,549	EVERS 0010		1	BALANÇA ANALÍTICA, MARTE, MOD. AD 500, MAX. 510 g, MIN. 0,02 g, DIV. 0,001 g	2015	2.890,00	FÁBRICA 1	PRODUÇÃO	SALA 16	MÁQUINAS E EQUIPAMENTOS
1,550			1	MESA DE APOIO EM AÇO ESMALTADO E ACRÍLICO, DIM. 400 X 400 mm	2016	70,00	FÁBRICA 1	PRODUÇÃO	SALA 16	MÓVEIS E UTENSÍLIOS
1,551			1	PLATAFORMA ARAMADA, EM AÇO ESMALTADO, DIM. 500 X 500 mm	2015	50,00	FÁBRICA 1	PRODUÇÃO	SALA 16	MÁQUINAS E EQUIPAMENTOS
1,552			1	CADEIRA FIXA TUBULAR, ASSENTO ESTOFADO E ENCOSTO EM PVC	2015	120,00	FÁBRICA 1	PRODUÇÃO	SALA 16	MÓVEIS E UTENSÍLIOS
1,553			1	ESCADA PLATAFORMA EM ALUMÍNIO, 3 DEGRAUS MAIS PATAMAR, C/ CORRIMÃO DUPLO	2015	780,00	FÁBRICA 1	PRODUÇÃO	SALA 16	MÁQUINAS E EQUIPAMENTOS
1,554			1	MESA MADEIRA MELAMINA ESTRUTURA EM AÇO, DIM. 600 X 1000 mm, COR CINZA	2015	250,00	FÁBRICA 1	PRODUÇÃO	SALA 17	MÓVEIS E UTENSÍLIOS
1,555			1	ESCADA PLATAFORMA EM ALUMÍNIO, 3 DEGRAUS MAIS PATAMAR, C/ CORRIMÃO DUPLO	2015	780,00	FÁBRICA 1	PRODUÇÃO	SALA 17	MÁQUINAS E EQUIPAMENTOS
1,556			1	PLATAFORMA DE TRABALHO EM AÇO ESMALTADO, DIM. 1000 X 1500 mm, H 1100 mm, C/ GUARDA CORPO	2015	3.110,00	FÁBRICA 1	PRODUÇÃO	SALA 17	MÁQUINAS E EQUIPAMENTOS
1,557			1	MISTURADOR 1/2", BIASINOX, EQUIP. 7251P6182, CAP. 800 / 400 L	2012	129.500,00	FÁBRICA 1	PRODUÇÃO	SALA 17	MÁQUINAS E EQUIPAMENTOS
1,558			1	BALANÇA DE PISO, TOLEDO, MAX. 20 Kg, MIN. 400 g, DIV. 20 g	2015	1.920,00	FÁBRICA 1	PRODUÇÃO	SALA 17	MÁQUINAS E EQUIPAMENTOS
1,559	EVERS 0022		1	MÁQUINA DE COSTURA DE SACOS, NEW LONG, MOD. NP-7A, TOKIO-JAPAN	2015	2.600,00	FÁBRICA 1	PRODUÇÃO	SALA 17	MÁQUINAS E EQUIPAMENTOS
1,560			1	CARRO PARA TRANSPORTE DA MÁQUINA DE COSTURA, EM AÇO ESMALTADO, DIM. 550 X 1250 X 450 mm	2015	150,00	FÁBRICA 1	PRODUÇÃO	SALA 17	MÁQUINAS E EQUIPAMENTOS
1,561			2	LOTE DE 2 PALLETS PLÁSTICOS	2018	70,00	FÁBRICA 1	PRODUÇÃO	SALA 17	MÁQUINAS E EQUIPAMENTOS
1,562			1	CALCULADORA PADRÃO, 4 OPERAÇÕES	2018	30,00	FÁBRICA 1	PRODUÇÃO	SALA 17	MÓVEIS E UTENSÍLIOS
1,563			1	ESTANTE EM AÇO ESMALTADO, DIM. 3260 X 430 X 2000 mm, C/ 96 BACIAS PLÁSTICAS RETANGULARES DIM. 600 X 400 mm	2010	2.000,00	FÁBRICA 1	PRODUÇÃO	PASSAGEM ENTRE AS SALAS 17 E 21	MÁQUINAS E EQUIPAMENTOS
1,564			1	ESTANTE EM AÇO ESMALTADO, DIM. 3260 X 430 X 2000 mm, C/ 96 BACIAS PLÁSTICAS RETANGULARES DIM. 600 X 400 mm	2010	2.000,00	FÁBRICA 1	PRODUÇÃO	PASSAGEM ENTRE AS SALAS 17 E 21	MÁQUINAS E EQUIPAMENTOS
1,565			1	ESTANTE EM AÇO ESMALTADO, DIM. 3260 X 430 X 2000 mm, C/ 96 BACIAS PLÁSTICAS RETANGULARES DIM. 600 X 400 mm	2010	2.000,00	FÁBRICA 1	PRODUÇÃO	PASSAGEM ENTRE AS SALAS 17 E 21	MÁQUINAS E EQUIPAMENTOS
1,566			1	ESTANTE EM AÇO ESMALTADO, DIM. 2480 X 430 X 2000 mm, C/ 72 BACIAS PLÁSTICAS RETANGULARES DIM. 600 X 400 mm	2010	1.600,00	FÁBRICA 1	PRODUÇÃO	PASSAGEM ENTRE AS SALAS 17 E 21	MÁQUINAS E EQUIPAMENTOS
1,567			1	ESTANTE MÓVEL EM AÇO ESMALTADO, DIM 860 X 600 X 1780 mm, CAP. PARA 30 BACIAS, C/ 5	2010	400,00	FÁBRICA 1	PRODUÇÃO	PASSAGEM ENTRE AS SALAS 17 E 21	MÁQUINAS E EQUIPAMENTOS
1,568			1	ESTANTE MÓVEL EM AÇO ESMALTADO, DIM 860 X 600 X 1780 mm, CAP. PARA 30 BACIAS, C/ 26	2010	770,00	FÁBRICA 1	PRODUÇÃO	PASSAGEM ENTRE AS SALAS 17 E 21	MÁQUINAS E EQUIPAMENTOS
1,569			1	BANCADA EM AÇO INOX, DIM 700 X 1500 mm, ESTRUTURA EM AÇO ESMALTADO	2015	830,00	FÁBRICA 1	PRODUÇÃO	SALA 21	MÁQUINAS E EQUIPAMENTOS
1,570			1	MEDIDOR DE TEMPERATURA E UMIDADE, INCOTERM	2018	30,00	FÁBRICA 1	PRODUÇÃO	SALA 21	MÁQUINAS E EQUIPAMENTOS
1,571			1	BANCO EM AÇO INOX, DIM. 500 X 350 mm	2015	400,00	FÁBRICA 1	PRODUÇÃO	SALA 21	MÁQUINAS E EQUIPAMENTOS
1,572			2	LOTE DE 2 BOMBONAS PLÁSTICAS 60 L - BRANCA	2018	190,00	FÁBRICA 1	PRODUÇÃO	SALA 21	MÁQUINAS E EQUIPAMENTOS
1,573			1	PLATAFORMA ARAMADA, EM AÇO ESMALTADO, DIM. 500 X 500 mm	2015	50,00	FÁBRICA 1	PRODUÇÃO	SALA 21	MÁQUINAS E EQUIPAMENTOS
1,574			1	BANQUETA PLÁSTICA	2015	20,00	FÁBRICA 1	PRODUÇÃO	SALA 21	MÓVEIS E UTENSÍLIOS
1,575	EVERS 0039		1	BALANÇA DE PISO, TOLEDO, MAX. 100 Kg, MIN. 400 g, DIV. 20 g, PLATAFORMA, DIM. 450 X 450 mm	2015	3.050,00	FÁBRICA 1	PRODUÇÃO	SALA 21	MÁQUINAS E EQUIPAMENTOS
1,576	EVERS 0049		1	CARRO CONTAINER MARFINITE, DIM. 1000 X 750 X 650 mm	2015	160,00	FÁBRICA 1	PRODUÇÃO	SALA 21	MÁQUINAS E EQUIPAMENTOS
1,577			1	CARRO CONTAINER MARFINITE, DIM. 1000 X 750 X 650 mm	2015	160,00	FÁBRICA 1	PRODUÇÃO	SALA 21	MÁQUINAS E EQUIPAMENTOS
1,578			1	CARRO CONTAINER MARFINITE, DIM. 1000 X 750 X 650 mm	2015	160,00	FÁBRICA 1	PRODUÇÃO	SALA 21	MÁQUINAS E EQUIPAMENTOS
1,579			1	TANQUE EM AÇO INOX, DIAM. 510 X 730 mm, C/ BOMBA DE TRANSFERENCIA	2015	1.800,00	FÁBRICA 1	PRODUÇÃO	SALA 21	MÁQUINAS E EQUIPAMENTOS
1,580	EVERS 0042		1	AGITADOR DE PAREDE, MOTOR 1/2 CV, C/ HASTE EM AÇO INOX, DIM. 1000 mm	2015	6.370,00	FÁBRICA 1	PRODUÇÃO	SALA 21	MÁQUINAS E EQUIPAMENTOS
1,581			1	PLATAFORMA DE TRABALHO EM AÇO ESMALTADO, DIM. 3440 X 970 mm, H 1100 mm, C/ GUARDA CORPO	2015	5.400,00	FÁBRICA 1	PRODUÇÃO	SALA 21	MÁQUINAS E EQUIPAMENTOS
1,582	EVERS 0035		1	MISTURADOR HORIZONTAL EM AÇO INOX, EIRICH, LINHA OPTMABLEND, MOD. FPB20, CAP. 500 L, NS 700701, DES. BR2-XX-8200-AI	2017	352.500,00	FÁBRICA 1	PRODUÇÃO	SALA 21	MÁQUINAS E EQUIPAMENTOS
1,583			1	ESCADA PLATAFORMA EM ALUMÍNIO, 3 DEGRAUS MAIS PATAMAR, C/ CORRIMÃO DUPLO	2015	780,00	FÁBRICA 1	PRODUÇÃO	SALA 21	MÁQUINAS E EQUIPAMENTOS
1,584			1	PAINEL DE COMANDO DO MISTURADOR, EM AÇO INOX, REVIMAQ, IHM CFW700	2015	7.720,00	FÁBRICA 1	PRODUÇÃO	SALA 21	MÁQUINAS E EQUIPAMENTOS
1,585		GN06	1	GRANULADOR OSCILANTE	2015	12.550,00	FÁBRICA 1	PRODUÇÃO	SALA 21	MÁQUINAS E EQUIPAMENTOS
1,586			1	BANCADA EM AÇO INOX, DIM 800 X 2000 mm	2015	1.030,00	FÁBRICA 1	PRODUÇÃO	SALA 21	MÁQUINAS E EQUIPAMENTOS
1,587			1	BALANÇA DE BANCADA TOLEDO PRIX, MOD. 9098, MAX. 120 Kg, MIN. 400 g, DIV. 20 g, PLATAFORMA DIM. 320 X 420 mm	2015	3.050,00	FÁBRICA 1	PRODUÇÃO	SALA 21	MÁQUINAS E EQUIPAMENTOS

## LAUDO DE AVALIAÇÃO

Nº 27.348.001/052022

DATA BASE: Setembro / 2022

VALORES EM R\$

EMPRESA: NCS SUPLEMENTOS S.A. / EVERS IND. E COM. DE PRODUTOS NUTRACÊUTICOS S.A.  
 ENDEREÇO: Rua José de Rezende Meirelles, 3820 - Fazenda Santa Cândida - Vinhedo/SP

ITEM	PLAQUETA	TAG	QTDE	DESCRIÇÃO	ANO	VALOR DE MERCADO	UNIDADE	SETOR	LOCAL	GRUPO
1,588			1	CARRINHO PLASTICO PARA TRANSPORTE, DIM 400 X 600 mm, AZUL	2015	410,00	FÁBRICA 1	PRODUÇÃO	SALA 21	MÁQUINAS E EQUIPAMENTOS
1,589			1	CALCULADORA PADRÃO, 4 OPERAÇÕES	2018	30,00	FÁBRICA 1	PRODUÇÃO	SALA 21	MÓVEIS E UTENSÍLIOS
1,590			1	MESA MADEIRA MELAMINA ESTRUTURA EM AÇO, DIM. 600 X 1200 mm, C/ 2 GAVETAS, COR CINZA	2015	300,00	FÁBRICA 1	PRODUÇÃO	SALA 24	MÓVEIS E UTENSÍLIOS
1,591			1	CADEIRA FIXA TUBULAR, ASSENTO ESTOFADO E ENCOSTO EM PVC	2015	120,00	FÁBRICA 1	PRODUÇÃO	SALA 24	MÓVEIS E UTENSÍLIOS
1,592			1	CADEIRA FIXA TUBULAR, ASSENTO ESTOFADO E ENCOSTO EM PVC	2015	120,00	FÁBRICA 1	PRODUÇÃO	SALA 24	MÓVEIS E UTENSÍLIOS
1,593			1	BANQUETA PLÁSTICA	2015	20,00	FÁBRICA 1	PRODUÇÃO	SALA 24	MÓVEIS E UTENSÍLIOS
1,594	EVERS 0019		1	MÁQUINA DE COSTURA DE SACOS, NEW LONG, MOD. NP-7A, TOKIO-JAPAN	2015	2.600,00	FÁBRICA 1	PRODUÇÃO	SALA 24	MÁQUINAS E EQUIPAMENTOS
1,595			1	CARRO PARA TRANSPORTE DA MÁQUINA DE COSTURA, EM AÇO ESMALTADO, DIM. 550 X 1250 X 450 mm	2015	150,00	FÁBRICA 1	PRODUÇÃO	SALA 24	MÁQUINAS E EQUIPAMENTOS
1,596			1	ESCALADA PLATAFORMA EM ALUMÍNIO, 3 DEGRAUS MAIS PATAMAR, C/ CORRIMÃO DUPLO	2015	780,00	FÁBRICA 1	PRODUÇÃO	SALA 24	MÁQUINAS E EQUIPAMENTOS
1,597			1	PLATAFORMA DE TRABALHO EM AÇO ESMALTADO, DIM. 1000 X 1200 mm, H 1100 mm, C/ GUARDA CORPO	2015	3.110,00	FÁBRICA 1	PRODUÇÃO	SALA 24	MÁQUINAS E EQUIPAMENTOS
1,598	EVERS 0024		1	MISTURADOR "V", BIASINOX, EQUIP. 7330P87, CAP. 500 Kg	2013	142.450,00	FÁBRICA 1	PRODUÇÃO	SALA 24	MÁQUINAS E EQUIPAMENTOS
1,599			1	CARRINHO BANCADA EM AÇO INOX, DIM. 600 X 600 mm, C/ 2 NÍVEIS	2010	1.060,00	FÁBRICA 1	PRODUÇÃO	PASSAGEM ENTRE AS SALAS 21 E 24	MÁQUINAS E EQUIPAMENTOS
1,6			1	PLATAFORMA ARAMADA, EM AÇO ESMALTADO, DIM. 500 X 500 mm	2015	50,00	FÁBRICA 1	PRODUÇÃO	SALA 25	MÁQUINAS E EQUIPAMENTOS
1,601			1	MESA DE APOIO EM AÇO ESMALTADO, DIM. 400 X 400 mm	2016	40,00	FÁBRICA 1	PRODUÇÃO	SALA 25	MÓVEIS E UTENSÍLIOS
1,602			1	MESA DE APOIO EM AÇO ESMALTADO, DIM. 400 X 400 mm	2016	40,00	FÁBRICA 1	PRODUÇÃO	SALA 25	MÓVEIS E UTENSÍLIOS
1,603			1	PLATAFORMA ARAMADA, EM AÇO INOX, DIM. 500 X 500 mm	2015	50,00	FÁBRICA 1	PRODUÇÃO	SALA 25	MÁQUINAS E EQUIPAMENTOS
1,604			1	MESA DE APOIO EM AÇO ESMALTADO E ACRÍLICO, DIM. 400 X 400 mm	2016	70,00	FÁBRICA 1	PRODUÇÃO	SALA 25	MÓVEIS E UTENSÍLIOS
1,605			1	BOMBONA PLÁSTICA 50 L - AZUL	2018	100,00	FÁBRICA 1	PRODUÇÃO	SALA 25	MÁQUINAS E EQUIPAMENTOS
1,606			1	BALANÇA DE PISO, TOLEDO PRIX, MOD. 9098, MAX. 120 Kg, MIN. 400 g, DIV. 20 g, PLATAFORMA, DIM. 600 X 600 mm	2015	3.050,00	FÁBRICA 1	PRODUÇÃO	SALA 25	MÁQUINAS E EQUIPAMENTOS
1,607		GN09	3	LOTE DE 3 CAIXAS PLÁSTICAS	2020	110,00	FÁBRICA 1	PRODUÇÃO	SALA 25	MÓVEIS E UTENSÍLIOS
1,608	EVERS 0055	GN10	1	GRANULADOR OSCILANTE, FELLIC, NS 1704476	2015	12.550,00	FÁBRICA 1	PRODUÇÃO	SALA 25	MÁQUINAS E EQUIPAMENTOS
1,609	EVERS 0510	GN11	1	GRANULADOR OSCILANTE, UNIMÁQUINAS	2015	12.550,00	FÁBRICA 1	PRODUÇÃO	SALA 25	MÁQUINAS E EQUIPAMENTOS
1,610	EVERS 0509		1	GRANULADOR OSCILANTE, UNIMÁQUINAS	2015	12.550,00	FÁBRICA 1	PRODUÇÃO	SALA 25	MÁQUINAS E EQUIPAMENTOS
1,611	EVERS 0106		1	GRANULADOR OSCILANTE, LEWESMAQ	2015	12.550,00	FÁBRICA 1	PRODUÇÃO	SALA 25	MÁQUINAS E EQUIPAMENTOS
1,612			1	CADEIRA E BANQUETA PLÁSTICA	2015	50,00	FÁBRICA 1	PRODUÇÃO	SALA 25	MÓVEIS E UTENSÍLIOS
1,613			1	BANCADA EM AÇO INOX, ESTRUTURA EM AÇO ESMALTADO, DIM. 700 X 1000 mm	2015	620,00	FÁBRICA 1	PRODUÇÃO	SALA 25	MÁQUINAS E EQUIPAMENTOS
1,614			1	MESA MADEIRA MELAMINA ESTRUTURA EM AÇO, DIM. 600 X 1400 mm, C/ 3 GAVETAS, COR CINZA	2015	350,00	FÁBRICA 1	PRODUÇÃO	SALA 03	MÓVEIS E UTENSÍLIOS
1,615			1	CADEIRA GIRATORIA, ASSENTO ESTOFADO E ENCOSTO EM PVC	2015	120,00	FÁBRICA 1	PRODUÇÃO	SALA 03	MÓVEIS E UTENSÍLIOS
1,616			1	CADEIRA GIRATORIA, ASSENTO ESTOFADO E ENCOSTO EM PVC	2015	120,00	FÁBRICA 1	PRODUÇÃO	SALA 03	MÓVEIS E UTENSÍLIOS
1,617			1	BANCADA EM AÇO ESMALTADO, DIM. 700 X 2700 mm, C/ 2 NÍVEIS	2015	470,00	FÁBRICA 1	PRODUÇÃO	SALA 03	MÁQUINAS E EQUIPAMENTOS
1,618	EVERS 0063		1	BALANÇA DE PISO, TOLEDO, MAX. 120 Kg, MIN. 400 g, DIV. 20 g, PLATAFORMA, DIM. 600 X 600 mm	2015	3.050,00	FÁBRICA 1	PRODUÇÃO	SALA 03	MÁQUINAS E EQUIPAMENTOS
1,619	EVERS 0062		1	BALANÇA DE PISO, TOLEDO, MAX. 120 Kg, MIN. 400 g, DIV. 20 g, PLATAFORMA, DIM. 600 X 600 mm	2015	3.050,00	FÁBRICA 1	PRODUÇÃO	SALA 03	MÁQUINAS E EQUIPAMENTOS
1,620	EVERS 0060		1	BALANÇA DE BANCADA, TOLEDO, MAX. 6 Kg, MIN. 20 g, DIV. 1 g, PLATAFORMA DIM. 320 X 420 mm	2015	1.920,00	FÁBRICA 1	PRODUÇÃO	SALA 03	MÁQUINAS E EQUIPAMENTOS
1,621			23	LOTE DE 23 TIRAS DE PVC FLEXIVEL TRANSPARENTE INCOLOR, DIM 200 X 3000 mm (CORTINA DE ISOLAMENTO)	2018	7.500,00	FÁBRICA 1	PRODUÇÃO	SALA 03	MÁQUINAS E EQUIPAMENTOS
1,622			3	LOTE DE 3 BOMBONAS PLÁSTICAS 50 L - AZUL	2018	290,00	FÁBRICA 1	PRODUÇÃO	SALA 03	MÁQUINAS E EQUIPAMENTOS
1,623			1	PALLET PLÁSTICO 1/2 PALLET	2018	30,00	FÁBRICA 1	PRODUÇÃO	SALA 03	MÁQUINAS E EQUIPAMENTOS
1,624		No. 6	1	CARRO ESTANTE EM AÇO ESMALTADO, DIM. 750 X 980 X 1880 mm, C/ 72 BANDEJAS DE AÇO INOX DIM 680 X 480 X 50 mm	2010	5.120,00	FÁBRICA 1	PRODUÇÃO	SALA 21B	MÁQUINAS E EQUIPAMENTOS
1,625	EVERS 0028	No. 2	1	CARRO ESTANTE EM AÇO ESMALTADO, DIM. 750 X 980 X 1880 mm, C/ 71 BANDEJAS DE AÇO INOX DIM 680 X 480 X 50 mm	2010	5.120,00	FÁBRICA 1	PRODUÇÃO	SALA 21B	MÁQUINAS E EQUIPAMENTOS
1,626	EVERS 0030	No. 7	1	CARRO ESTANTE EM AÇO ESMALTADO, DIM. 750 X 980 X 1880 mm, C/ 69 BANDEJAS DE AÇO INOX DIM 680 X 480 X 50 mm	2010	5.120,00	FÁBRICA 1	PRODUÇÃO	SALA 21B	MÁQUINAS E EQUIPAMENTOS
1,627		No. 4	1	CARRO ESTANTE EM AÇO ESMALTADO, DIM. 750 X 980 X 1880 mm, C/ 73 BANDEJAS DE AÇO INOX DIM 680 X 480 X 50 mm	2010	5.120,00	FÁBRICA 1	PRODUÇÃO	SALA 21B	MÁQUINAS E EQUIPAMENTOS
1,628		No. 1	1	CARRO ESTANTE EM AÇO ESMALTADO, DIM. 750 X 980 X 1880 mm, C/ 70 BANDEJAS DE AÇO INOX DIM 680 X 480 X 50 mm	2010	5.120,00	FÁBRICA 1	PRODUÇÃO	SALA 21B	MÁQUINAS E EQUIPAMENTOS
1,629	EVERS 0033	No. 5	1	CARRO ESTANTE EM AÇO ESMALTADO, DIM. 750 X 980 X 1880 mm, C/ 71 BANDEJAS DE AÇO INOX DIM 680 X 480 X 50 mm	2010	5.120,00	FÁBRICA 1	PRODUÇÃO	SALA 21B	MÁQUINAS E EQUIPAMENTOS

## LAUDO DE AVALIAÇÃO

Nº 27.348.001/052022  
DATA BASE: Setembro / 2022  
VALORES EM R\$

EMPRESA: NCS SUPLEMENTOS S.A. / EVERS IND. E COM. DE PRODUTOS NUTRACÊUTICOS S.A.  
ENDEREÇO: Rua José de Rezende Meirelles, 3820 - Fazenda Santa Cândida - Vinhedo/SP

ITEM	PLAQUETA	TAG	QTDE	DESCRIÇÃO	ANO	VALOR DE MERCADO	UNIDADE	SETOR	LOCAL	GRUPO
1,630	EVERS 0031	No. 3	1	CARRO ESTANTE EM AÇO ESMALTADO, DIM. 750 X 980 X 1880 mm, C/ 72 BANDEJAS DE AÇO INOX DIM 680 X 480 X 50 mm	2010	5.120,00	FÁBRICA 1	PRODUÇÃO	SALA 21B	MÁQUINAS E EQUIPAMENTOS
1,631	EVERS 0029	No. 8	1	CARRO ESTANTE EM AÇO ESMALTADO, DIM. 750 X 980 X 1880 mm, C/ 72 BANDEJAS DE AÇO INOX DIM 680 X 480 X 50 mm	2010	5.120,00	FÁBRICA 1	PRODUÇÃO	SALA 21B	MÁQUINAS E EQUIPAMENTOS
1,632			1	FURADEIRA DE BANCADA, SCHULZ,MOD. FSB 13 P	2008	310,00	FÁBRICA 1	UTILIDADES	ÁREA ELEVADA	MÁQUINAS E EQUIPAMENTOS
1,633			9	LOTE DE 9 EXTINTORES DE PÓ QUÍMICO, PARA INCÊNDIOS CLASSES A, B E C (VAZIOS)	2013	200,00	FÁBRICA 1	UTILIDADES	ÁREA ELEVADA	INSTALAÇÕES
1,634			1	EXTINTOR DE ÁGUA, PARA INCÊNDIOS CLASSE A (VAZIO)	2013	20,00	FÁBRICA 1	UTILIDADES	ÁREA ELEVADA	INSTALAÇÕES
1,635			1	EXTINTOR DE CO2, PARA INCÊNDIOS CLASSES B E C (VAZIO)	2013	50,00	FÁBRICA 1	UTILIDADES	ÁREA ELEVADA	INSTALAÇÕES
1,636			1	CAIXA, C/ 15 HOLOFOTES DE LED	2018	10,00	FÁBRICA 1	UTILIDADES	ÁREA ELEVADA	MÁQUINAS E EQUIPAMENTOS
1,637			1	CAIXA, C/ 10 HOLOFOTES DE LED	2018	10,00	FÁBRICA 1	UTILIDADES	ÁREA ELEVADA	MÁQUINAS E EQUIPAMENTOS
1,638			1	FOGAREIRO A GÁS, ACONCÁGUA, 1 BOCA	2010	40,00	FÁBRICA 1	UTILIDADES	ÁREA ELEVADA	MÓVEIS E UTENSÍLIOS
1,639			1	VENTILADOR, DIAM. 300 mm, C/ MOTOR DE 1/2 CV	2010	90,00	FÁBRICA 1	UTILIDADES	ÁREA ELEVADA	MÁQUINAS E EQUIPAMENTOS
1,640			1	MOTOR ELÉTRICO, WEG, 3 CV	2008	690,00	FÁBRICA 1	UTILIDADES	ÁREA ELEVADA	MÁQUINAS E EQUIPAMENTOS
1,641			1	BARRIL, C/ RODÍZIOS DIVERSOS	2010	10,00	FÁBRICA 1	UTILIDADES	ÁREA ELEVADA	MÁQUINAS E EQUIPAMENTOS
1,642			1	CAIXA, C/ DIVERSOS DIVERSOS	2010	10,00	FÁBRICA 1	UTILIDADES	ÁREA ELEVADA	MÁQUINAS E EQUIPAMENTOS
1,643			1	QUADRO DE LUZ DIM. 400 X 500 mm, INCOMPLETO	2010	20,00	FÁBRICA 1	UTILIDADES	ÁREA ELEVADA	MÁQUINAS E EQUIPAMENTOS
1,644			1	QUADRO DE LUZ DIM. 400 X 500 mm, INCOMPLETO	2010	20,00	FÁBRICA 1	UTILIDADES	ÁREA ELEVADA	MÁQUINAS E EQUIPAMENTOS
1,645			1	ESCADA EM ALUMÍNIO, C/ 4 DEGRAUS	2010	10,00	FÁBRICA 1	UTILIDADES	ÁREA ELEVADA	MÁQUINAS E EQUIPAMENTOS
1,646			1	MOTOBOMBA DE INCÊNDIO (RESERVA)	2015	1.600,00	FÁBRICA 1	UTILIDADES	ÁREA ELEVADA	MÁQUINAS E EQUIPAMENTOS
1,647			1	MOTOBOMBA CENTRÍFUGA THEBE, SÓ O MOTOR 0,5 CV	2010	30,00	FÁBRICA 1	UTILIDADES	ÁREA ELEVADA	MÁQUINAS E EQUIPAMENTOS
1,648			1	MOTOR ELÉTRICO, WEG, 3 CV	2008	690,00	FÁBRICA 1	UTILIDADES	ÁREA ELEVADA	MÁQUINAS E EQUIPAMENTOS
1,649			1	MOTOR ELÉTRICO, WEG, 3 CV, C/ FLANGE	2008	730,00	FÁBRICA 1	UTILIDADES	ÁREA ELEVADA	MÁQUINAS E EQUIPAMENTOS
1,650			1	MOTOR ELÉTRICO, WEG, 1 CV	2008	380,00	FÁBRICA 1	UTILIDADES	ÁREA ELEVADA	MÁQUINAS E EQUIPAMENTOS
1,651			1	MOTOR ELÉTRICO, WEG, 1,5 CV	2008	470,00	FÁBRICA 1	UTILIDADES	ÁREA ELEVADA	MÁQUINAS E EQUIPAMENTOS
1,652			1	MOTOR ELÉTRICO, WEG, 5 CV	2008	920,00	FÁBRICA 1	UTILIDADES	ÁREA ELEVADA	MÁQUINAS E EQUIPAMENTOS
1,653			1	MOTOR ELÉTRICO, WEG, 5 CV	2008	920,00	FÁBRICA 1	UTILIDADES	ÁREA ELEVADA	MÁQUINAS E EQUIPAMENTOS
1,654			1	MOTORREDUTOR, SEW, 1 CV	2008	540,00	FÁBRICA 1	UTILIDADES	ÁREA ELEVADA	MÁQUINAS E EQUIPAMENTOS
1,655			1	MOTOR ELÉTRICO WOGES, 1 CV	2008	380,00	FÁBRICA 1	UTILIDADES	ÁREA ELEVADA	MÁQUINAS E EQUIPAMENTOS
1,656			1	MOTOR ELÉTRICO, WEG, 3 CV	2008	690,00	FÁBRICA 1	UTILIDADES	ÁREA ELEVADA	MÁQUINAS E EQUIPAMENTOS
1,657			1	MOTOR ELÉTRICO, 3/4 CV	2008	380,00	FÁBRICA 1	UTILIDADES	ÁREA ELEVADA	MÁQUINAS E EQUIPAMENTOS
1,658			1	MOTOBOMBA CENTRÍFUGA MULTIESTÁGIO, THEBE, TH16AL, MOTOR 0,5 CV	2015	560,00	FÁBRICA 1	UTILIDADES	ÁREA ELEVADA	MÁQUINAS E EQUIPAMENTOS
1,659			1	BOMBONA PLÁSTICA 50 L - AZUL	2018	100,00	FÁBRICA 1	UTILIDADES	ÁREA ELEVADA	MÁQUINAS E EQUIPAMENTOS
1,660			1	BARRIL, C/ DIVERSAS ALETAS PARA AR-CONDICIONADO	2010	10,00	FÁBRICA 1	UTILIDADES	ÁREA ELEVADA	MÁQUINAS E EQUIPAMENTOS
1,661			1	BARRIL, C/ CONEXÕES DIVERSAS	2010	10,00	FÁBRICA 1	UTILIDADES	ÁREA ELEVADA	MÁQUINAS E EQUIPAMENTOS
1,662			1	PRATELEIRA, C/ MATERIAIS DIVERSOS	2010	10,00	FÁBRICA 1	UTILIDADES	ÁREA ELEVADA	MÁQUINAS E EQUIPAMENTOS
1,663			1	MOTOBOMBA CENTRÍFUGA, SCHNEIDER	2015	260,00	FÁBRICA 1	UTILIDADES	ÁREA ELEVADA	MÁQUINAS E EQUIPAMENTOS
1,664			1	RACK PADRÃO 19", 12 U, PORTA C/ VIDRO	2018	320,00	FÁBRICA 1	LOGÍSTICA	DEPÓSITO	INFORMÁTICA
1,665			1	SWITCH, DELL, MOD. X1026	2018	1.310,00	FÁBRICA 1	LOGÍSTICA	DEPÓSITO	INFORMÁTICA
1,666			1	INJETOR DE SINAL INTELBRÁS, MOD. POE 200P2	2018	20,00	FÁBRICA 1	LOGÍSTICA	DEPÓSITO	INFORMÁTICA
1,667	EVERS 0394		1	REFRIGERADOR, BRASTEMP, MOD. CLEAN 340	2015	600,00	FÁBRICA 2	REFETÓRIO	INTERNO	MÓVEIS E UTENSÍLIOS
1,668			1	PIA EM INOX, BONNATO, DIM. 550X1.200 mm, C/ GABINETE EM FÓRMICA COR BRANCO, C/ 2 PORTAS E 3 GAVETAS	2015	480,00	FÁBRICA 2	REFETÓRIO	INTERNO	MÓVEIS E UTENSÍLIOS
1,669			1	ARMÁRIO SUSPENSO DE CANTO EM FÓRMICA COR BRANCO, DIM. 1.000X500X300 mm, C/ 3 PORTAS	2015	200,00	FÁBRICA 2	REFETÓRIO	INTERNO	MÓVEIS E UTENSÍLIOS
1,670	EVERS 0005		1	PURIFICADOR DE ÁGUA, IBBL, MOD. IMAGINARE COMPRESSOR	2018	440,00	FÁBRICA 2	REFETÓRIO	INTERNO	MÓVEIS E UTENSÍLIOS
1,671			1	TORNEIRA, C/ FILTRO, LORENZETTI, MOD. ACGUA BELLA	2015	20,00	FÁBRICA 2	REFETÓRIO	INTERNO	MÓVEIS E UTENSÍLIOS
1,672	EVERS 0295		1	BANHO MARIA DUPLO EM INOX, MARCHESONI, DIM. 600X1.000 mm, C/ ESTRUTURA METÁLICA DE APOIO	2015	830,00	FÁBRICA 2	REFETÓRIO	INTERNO	MÓVEIS E UTENSÍLIOS
1,673			1	MICROONDAS, PANASONIC, MOD. NN-ST252W	2015	240,00	FÁBRICA 2	REFETÓRIO	INTERNO	MÓVEIS E UTENSÍLIOS
1,674	EVERS 0294		1	MICROONDAS, ELECTROLUX, MOD. MEF-30	2015	240,00	FÁBRICA 2	REFETÓRIO	INTERNO	MÓVEIS E UTENSÍLIOS
1,675			1	AR-CONDICIONADO SPLIT, CARRIER, MOD. 42LCC22C5, CAP. 22.000 BTUS	2015	2.450,00	FÁBRICA 2	REFETÓRIO	INTERNO	MÓVEIS E UTENSÍLIOS
1,676			2	BANQUETA ALTA DE MADEIRA	2015	200,00	FÁBRICA 2	REFETÓRIO	INTERNO	MÓVEIS E UTENSÍLIOS
1,677	NCS 0034		1	MESA DE REFETÓRIO ESCAMOTEÁVEL 6 LUGARES	2015	1.400,00	FÁBRICA 2	REFETÓRIO	INTERNO	MÓVEIS E UTENSÍLIOS
1,678	NCS 0035		1	MESA DE REFETÓRIO ESCAMOTEÁVEL 6 LUGARES	2015	1.400,00	FÁBRICA 2	REFETÓRIO	INTERNO	MÓVEIS E UTENSÍLIOS
1,679			1	MESA DE VIDRO TRANSPARENTE DIAM. 1.000 mm	2015	300,00	FÁBRICA 2	REFETÓRIO	INTERNO	MÓVEIS E UTENSÍLIOS
1,680			3	CADEIRA ESTRUTURA METÁLICA BRANCA, C/ ASSENTO ESTOFADO PRETO	2015	200,00	FÁBRICA 2	REFETÓRIO	INTERNO	MÓVEIS E UTENSÍLIOS

## LAUDO DE AVALIAÇÃO

Nº 27.348.001/052022  
DATA BASE: Setembro / 2022  
VALORES EM R\$

EMPRESA: NCS SUPLEMENTOS S.A. / EVERS IND. E COM. DE PRODUTOS NUTRACÊUTICOS S.A.  
ENDEREÇO: Rua José de Rezende Meirelles, 3820 - Fazenda Santa Cândida - Vinhedo/SP

ITEM	PLAQUETA	TAG	QTDE	DESCRIÇÃO	ANO	VALOR DE MERCADO	UNIDADE	SETOR	LOCAL	GRUPO
1,681			1	MESA DE VIDRO PRETO FOSCO DIAM. 900 mm	2015	250,00	FÁBRICA 2	REFEITÓRIO	INTERNO	MÓVEIS E UTENSÍLIOS
1,682			3	CADEIRA PLÁSTICA BRANCA	2015	90,00	FÁBRICA 2	REFEITÓRIO	INTERNO	MÓVEIS E UTENSÍLIOS
1,683			1	CADEIRA GIRATÓRIA ESTOFADA, CHENILLE PRETO, S/ APOIO PARA OS BRACOS	2015	100,00	FÁBRICA 2	REFEITÓRIO	INTERNO	MÓVEIS E UTENSÍLIOS
1,684			1	RACK P/ TV EM FÓRMICA COR BRANCO/PRETO, DIM. 1.200X400 mm, C/ 1 PRATELEIRA E 2 PORTAS DE CORRER	2015	200,00	FÁBRICA 2	REFEITÓRIO	INTERNO	MÓVEIS E UTENSÍLIOS
1,685			1	CONVERSOR DIGITAL P/ TV, POSITIVO, MOD. STB-2342	2015	30,00	FÁBRICA 2	REFEITÓRIO	INTERNO	MÓVEIS E UTENSÍLIOS
1,686	NCS 0007		1	TV LCD, PANASONIC, 50"	2015	2.200,00	FÁBRICA 2	REFEITÓRIO	INTERNO	MÓVEIS E UTENSÍLIOS
1,687			2	CÂMERA DE SEGURANÇA DIGITAL	2018	560,00	FÁBRICA 2	FÁBRICA 2	DIVERSOS	INFORMÁTICA
1,688			2	CÂMERA DE SEGURANÇA ANALÓGICA	2018	300,00	FÁBRICA 2	FÁBRICA 2	DIVERSOS	INFORMÁTICA
1,689			3	SENSOR INFRAVERMELHO PASSIVO SEM FIO, INTELBRÁS, MOD. IVP 4101 PET SMART	2018	240,00	FÁBRICA 2	FÁBRICA 2	DIVERSOS	INFORMÁTICA
1,690			3	SENSOR INFRAVERMELHO PASSIVO SEM FIO, ECP, MOD. VISORÝ RF SAW	2018	20,00	FÁBRICA 2	FÁBRICA 2	DIVERSOS	INFORMÁTICA
1,691			1	ESCADA EXTENSIVA EM ALUMÍNIO, 16 DEGRAUS	2015	150,00	FÁBRICA 2	REFEITÓRIO	INTERNO	MÓVEIS E UTENSÍLIOS
1,692			1	DIVISÓRIA DE MADEIRA DIM. 21,5 M2, C/ PORTA DIM. 800X2.100 mm E 2 VIDROS FIXOS DIM. 1.000X1.000 mm	2016	750,00	FÁBRICA 2	REFEITÓRIO	INTERNO	MÓVEIS E UTENSÍLIOS
1,693	EVERS 0440		1	MESA DE ESCRITÓRIO MADEIRA PADRÃO NOGUEIRA, DIM. 1.800X800 mm, C/ 2 GAVETAS	2020	1.080,00	FÁBRICA 2	CORREDOR	PRÓXIMO BANHEIROS	MÓVEIS E UTENSÍLIOS
1,694			1	ARMÁRIO METÁLICO DIM. 900X2.000 mm, C/ 2 PORTAS	2016	650,00	FÁBRICA 2	CORREDOR	PRÓXIMO BANHEIROS	MÓVEIS E UTENSÍLIOS
1,695			1	LONGARINA TUBULAR 3 LUGARES, ASSENTOS E ENCOSTOS EM PLÁSTICO	2018	340,00	FÁBRICA 2	ENTRADA	ENTRADA	MÓVEIS E UTENSÍLIOS
1,696			2	CADEIRA PLÁSTICA BRANCA	2018	50,00	FÁBRICA 2	ENTRADA	ENTRADA	MÓVEIS E UTENSÍLIOS
1,697			2	BANCO DE JARDIM DE PLÁSTICO PADRÃO MADEIRA, 3 LUGARES	2019	1.050,00	FÁBRICA 2	ENTRADA	ENTRADA	MÓVEIS E UTENSÍLIOS
1,698			1	TOTEM SUPORTE P/ ALCOOL	2019	60,00	FÁBRICA 2	ENTRADA	ENTRADA	MÓVEIS E UTENSÍLIOS
1,699			1	TRANSFORMADOR DE FORÇA LUX TRAF0, POT. 15 KVA, 220V P/ 350/220 V	2015	1.940,00	FÁBRICA 2	ENTRADA	ENTRADA	MÁQUINAS E EQUIPAMENTOS
1,7			1	TECLADO PARA CENTRAL DE ALARME, INTELBRÁS, MOD. XAT 4000 LCD	2018	120,00	FÁBRICA 2	ENTRADA	ENTRADA	INFORMÁTICA
1,701			1	ARMÁRIO SUSPENSO DE CANTO EM FÓRMICA COR BRANCO, DIM. 1.000X600X300 mm, C/ 2 PORTAS	2015	175,00	FÁBRICA 2	ENTRADA	SALA DEPÓSITO	MÓVEIS E UTENSÍLIOS
1,702			1	ARMÁRIO SUSPENSO EM FÓRMICA COR BRANCO, DIM. 6000X350 mm, C/ 1 PORTA	2015	145,00	FÁBRICA 2	ENTRADA	SALA DEPÓSITO	MÓVEIS E UTENSÍLIOS
1,703			1	GABINETE DE CANTO EM FÓRMICA COR BRANCO, C/ TAMPO DE MADEIRA PADRÃO MÁRMORE, DIM. 1.000X300X350X500X900 mm, C/ 4 PORTAS E 4 GAVETAS	2015	520,00	FÁBRICA 2	ENTRADA	SALA DEPÓSITO	MÓVEIS E UTENSÍLIOS
1,704			1	MESA DE ESCRITÓRIO EM FÓRMICA COR BEGE, DIM. 1.000X600 mm, S/ GAVETAS	2015	135,00	FÁBRICA 2	ENTRADA	SALA DEPÓSITO	MÓVEIS E UTENSÍLIOS
1,705			1	CADEIRA PLÁSTICA BRANCA	2015	25,00	FÁBRICA 2	ENTRADA	SALA DEPÓSITO	MÓVEIS E UTENSÍLIOS
1,706			1	PIA EM INOX, C/ 1 CUBA, GABINETE EM FÓRMICA COR BRANCO/PRETO, DIM. 1.200X550 mm, C/ 2 PORTAS E 3 GAVETAS	2015	400,00	FÁBRICA 2	ENTRADA	SALA DEPÓSITO	MÓVEIS E UTENSÍLIOS
1,707			1	VASSOURAS E RODOS DIVERSOS	2015	10,00	FÁBRICA 2	ENTRADA	SALA DEPÓSITO	MÓVEIS E UTENSÍLIOS
1,708			2	BOMBONA PLÁSTICA 50 L - AZUL	2015	190,00	FÁBRICA 2	ENTRADA	SALA DEPÓSITO	MÁQUINAS E EQUIPAMENTOS
1,709			1	PLATAFORMA METÁLICA ARAMADO BAIXA DIM. 800X500 mm	2015	60,00	FÁBRICA 2	ENTRADA	SALA DEPÓSITO	MÁQUINAS E EQUIPAMENTOS
1,710			1	ESTAÇÃO DE TRABALHO "L" EM MADEIRA PADRÃO NOGUEIRA, ARTERRA, DIM. 1.400X1.400X600 mm S/ GAVETAS	2018	2.600,00	FÁBRICA 2	ESCRITÓRIO	1º PAVIMENTO	MÓVEIS E UTENSÍLIOS
1,711	NCS 0119		1	GAVETEIRO EM MADEIRA PADRÃO NOGUEIRA, ARTERRA, C/ 2 GAVETAS E 1 GAVETÃO	2018	350,00	FÁBRICA 2	ESCRITÓRIO	1º PAVIMENTO	MÓVEIS E UTENSÍLIOS
1,712	EVERS 0275		1	IMPRESSORA TÉRMICA DE ETIQUETAS, ARGOX, MOD. 0S-214	2018	300,00	FÁBRICA 2	ESCRITÓRIO	1º PAVIMENTO	MÁQUINAS E EQUIPAMENTOS
1,713	EVERS 0283		1	MONITOR DE VÍDEO LED WIDESCREEN, DELL, MOD. E1914HC, 18,5"	2015	490,00	FÁBRICA 2	ESCRITÓRIO	1º PAVIMENTO	INFORMÁTICA
1,714	EVERS 0282		1	MICROCOMPUTADOR, DELL, MOD. INSPIRON 3647, S.T.	2015	1.600,00	FÁBRICA 2	ESCRITÓRIO	1º PAVIMENTO	INFORMÁTICA
1,715			1	CADEIRA GIRATÓRIA ESTOFADA, CHENILLE AZUL, TIPO GERENTE, S/ APOIO PARA OS BRACOS	2018	120,00	FÁBRICA 2	ESCRITÓRIO	1º PAVIMENTO	MÓVEIS E UTENSÍLIOS
1,716			1	ESTAÇÃO DE TRABALHO EM MADEIRA PADRÃO NOGUEIRA, ARTERRA, DIM. 1.200X600 mm S/ GAVETAS	2018	1.300,00	FÁBRICA 2	ESCRITÓRIO	1º PAVIMENTO	MÓVEIS E UTENSÍLIOS
1,717	N0118		1	GAVETEIRO EM MADEIRA PADRÃO NOGUEIRA, ARTERRA, C/ 2 GAVETAS E 1 GAVETÃO	2018	350,00	FÁBRICA 2	ESCRITÓRIO	1º PAVIMENTO	MÓVEIS E UTENSÍLIOS
1,718			1	CADEIRA GIRATÓRIA ESTOFADA, CHENILLE PRETO, TIPO GERENTE, S/ APOIO PARA OS BRACOS	2018	120,00	FÁBRICA 2	ESCRITÓRIO	1º PAVIMENTO	MÓVEIS E UTENSÍLIOS
1,719			1	CADEIRA GIRATÓRIA ESTOFADA, CHENILLE PRETO, TIPO SECRETÁRIA, S/ APOIO PARA OS BRACOS	2018	120,00	FÁBRICA 2	ESCRITÓRIO	1º PAVIMENTO	MÓVEIS E UTENSÍLIOS
1,720			1	ESTAÇÃO DE TRABALHO "L" EM MADEIRA PADRÃO NOGUEIRA, ARTERRA, DIM. 1.400X1.400X600 mm S/ GAVETAS	2018	2.600,00	FÁBRICA 2	ESCRITÓRIO	1º PAVIMENTO	MÓVEIS E UTENSÍLIOS
1,721			1	KIT MINI PC, DELL, MOD. OPTIFLEX 3060 CORE I5 8º GER E MONITOR DE VÍDEO LCD, DELL, 21,5"	2018	3.370,00	FÁBRICA 2	ESCRITÓRIO	1º PAVIMENTO	INFORMÁTICA
1,722	EVERS 0285		1	AR-CONDICIONADO SPLIT, LG, CAP. 24.000 BTUS	2018	2.750,00	FÁBRICA 2	ESCRITÓRIO	1º PAVIMENTO	MÓVEIS E UTENSÍLIOS

## LAUDO DE AVALIAÇÃO

Nº 27.348.001/052022  
DATA BASE: Setembro / 2022  
VALORES EM R\$

EMPRESA: NCS SUPLEMENTOS S.A. / EVERS IND. E COM. DE PRODUTOS NUTRACÊUTICOS S.A.  
ENDEREÇO: Rua José de Rezende Meirelles, 3820 - Fazenda Santa Cândida - Vinhedo/SP

ITEM	PLAQUETA	TAG	QTDE	DESCRIÇÃO	ANO	VALOR DE MERCADO	UNIDADE	SETOR	LOCAL	GRUPO
1,723	NCS 0114		1	MESA DE REUNIÃO EM MADEIRA PADRÃO NOGUEIRA, ARTERRA, DIM. 1.050X2.700 mm	2018	4.250,00	FÁBRICA 2	ESCRITÓRIO	1º PAVIMENTO	MÓVEIS E UTENSÍLIOS
1,724			1	CADEIRA GIRATÓRIA ESTOFADA, CHENILLE PRETO, TIPO SECRETÁRIA, S/ APOIO PARA OS BRACOS	2018	120,00	FÁBRICA 2	ESCRITÓRIO	1º PAVIMENTO	MÓVEIS E UTENSÍLIOS
1,725			1	CADEIRA GIRATÓRIA ESTOFADA, CHENILLE AZUL, TIPO GERENTE, S/ APOIO PARA OS BRACOS	2018	120,00	FÁBRICA 2	ESCRITÓRIO	1º PAVIMENTO	MÓVEIS E UTENSÍLIOS
1,726			1	CADEIRA GIRATÓRIA ESTOFADA, CHENILLE PRETO, TIPO GERENTE, C/ APOIO PARA OS BRACOS	2018	200,00	FÁBRICA 2	ESCRITÓRIO	1º PAVIMENTO	MÓVEIS E UTENSÍLIOS
1,727	NCS 0115		1	ARMÁRIO EM MADEIRA PADRÃO NOGUEIRA, ARTERRA, DIM. 800X1.600 mm, C/ 2 PORTAS	2018	650,00	FÁBRICA 2	ESCRITÓRIO	1º PAVIMENTO	MÓVEIS E UTENSÍLIOS
1,728	NCS 0116		1	ARMÁRIO EM MADEIRA PADRÃO NOGUEIRA, ARTERRA, DIM. 800X1.600 mm, C/ 2 PORTAS	2018	650,00	FÁBRICA 2	ESCRITÓRIO	1º PAVIMENTO	MÓVEIS E UTENSÍLIOS
1,729	NCS 0117		1	ARMÁRIO EM MADEIRA PADRÃO NOGUEIRA, ARTERRA, DIM. 800X1.600 mm, C/ 2 PORTAS	2018	650,00	FÁBRICA 2	ESCRITÓRIO	1º PAVIMENTO	MÓVEIS E UTENSÍLIOS
1,730	NCS 0053		1	TV LED, PANASONIC, 42"	2018	720,00	FÁBRICA 2	ESCRITÓRIO	1º PAVIMENTO	MÓVEIS E UTENSÍLIOS
1,731	NCS 0121		1	GAVETEIRO EM MADEIRA PADRÃO NOGUEIRA, ARTERRA, C/ 2 GAVETAS E 1 GAVETÃO	2018	350,00	FÁBRICA 2	ESCRITÓRIO	1º PAVIMENTO	MÓVEIS E UTENSÍLIOS
1,732	EVERS 0413		1	MESA DE ESCRITÓRIO EM MADEIRA PADRÃO MARFIM, DIM. 600X1.200 mm, C/ 2 GAVETAS	2018	700,00	FÁBRICA 2	ESCRITÓRIO	1º PAVIMENTO	MÓVEIS E UTENSÍLIOS
1,733	NCS 0052		1	RACK PADRÃO, 42U 19", DIM. 600X670 MM, PORTA C/ VIDRO	2018	2.010,00	FÁBRICA 2	ESCRITÓRIO	1º PAVIMENTO	INFORMÁTICA
1,734	NCS 0044		1	SWITCH, TP LINK, MOD. TL-SF1024, 24 PORTAS 10/1010 MBPS	2018	250,00	FÁBRICA 2	ESCRITÓRIO	1º PAVIMENTO	INFORMÁTICA
1,735	NCS 0048		1	SISTEMA DE MONITORAMENTO, INTELBRÁS, P/ 16 CÂMERAS	2018	400,00	FÁBRICA 2	ESCRITÓRIO	1º PAVIMENTO	INFORMÁTICA
1,736	NCS 0049		1	NOBREAK, APC, MOD. SR78KXLT/10KXLT, CAP. 8,0/10,0 KVA	2018	14.040,00	FÁBRICA 2	ESCRITÓRIO	1º PAVIMENTO	INFORMÁTICA
1,737	NCS 0050		1	NOBREAK, AUFRUM, MOD. 3U4R, CAP. 3,0 KVA	2018	2.950,00	FÁBRICA 2	ESCRITÓRIO	1º PAVIMENTO	INFORMÁTICA
1,738	NCS 0051		1	NOBREAK, SMS, CAP. 3,0 KVA	2018	2.950,00	FÁBRICA 2	ESCRITÓRIO	1º PAVIMENTO	INFORMÁTICA
1,739	NCS 0047		1	MONITOR DE VÍDEO LCD WIDESCREEN, AOC, MOD. E950XWN, 18,5"	2018	450,00	FÁBRICA 2	ESCRITÓRIO	1º PAVIMENTO	INFORMÁTICA
1,740			5	ACCESS POINT, UBITQUI, MOD. UNIFI, CAP. 1.300 MPBS	2003	3.200,00	FÁBRICA 2	FÁBRICA 2		INFORMÁTICA
1,741			2	CÂMERA DE SEGURANÇA ANALÓGICA	2018	300,00	FÁBRICA 2	ESCRITÓRIO	1º PAVIMENTO	INFORMÁTICA
1,742			1	SENSOR INFRAVERMELHO PASSIVO SEM FIO, INTELBRÁS, MOD. IVP 4101 PET SMART	2018	80,00	FÁBRICA 2	ESCRITÓRIO	1º PAVIMENTO	INFORMÁTICA
1,743			1	CENTRAL DE ALARME MONITORADA, INTELBRÁS, MOD. AMT 4010, P/ ATÉ 64 ZONAS	2018	540,00	FÁBRICA 2	ESCRITÓRIO	1º PAVIMENTO	INFORMÁTICA
1,744	EVERS 0279		1	ARMÁRIO EM FÓRMICA COR BRANCO, DIM. 800X750 mm, C/ 2 PORTAS	2015	280,00	FÁBRICA 1	RECEPÇÃO	RECEPÇÃO	MÓVEIS E UTENSÍLIOS
1,745			1	FRAGMENTADORA DE PAPEL, MULTILASER, MOD. OF004	2015	180,00	FÁBRICA 1	RECEPÇÃO	RECEPÇÃO	MÓVEIS E UTENSÍLIOS
1,746	EVERS 0418		1	ARMÁRIO EM MADEIRA PADRÃO MARFIM, DIM. 900X1.600 mm, C/ 2 PORTAS	2015	450,00	FÁBRICA 1	RECEPÇÃO	RECEPÇÃO	MÓVEIS E UTENSÍLIOS
1,747	EVERS 0403		1	MESA DE ESCRITÓRIO EM MADEIRA PADRÃO MARFIM, DIM. 700X1.600 mm, C/ 2 GAVETAS	2015	850,00	FÁBRICA 1	RECEPÇÃO	RECEPÇÃO	MÓVEIS E UTENSÍLIOS
1,748			1	CADEIRA GIRATÓRIA ESTOFADA, CHENILLE PRETO, TIPO GERENTE, C/ APOIO PARA OS BRACOS	2015	200,00	FÁBRICA 1	RECEPÇÃO	RECEPÇÃO	MÓVEIS E UTENSÍLIOS
1,749			1	APARELHO TELEFÔNICO S/ FIO, INTELBRÁS, MOD. TS40	2016	140,00	FÁBRICA 1	RECEPÇÃO	RECEPÇÃO	TELEFONIA
1,750			1	WORKSTATION, DELL, MOD. PRECISION 5820XL TOWER, CORE I5 8ª GER, S.T. HFBX9QZ	2018	14.800,00	FÁBRICA 1	RECEPÇÃO	RECEPÇÃO	INFORMÁTICA
1,751			1	MONITOR DE VÍDEO LCD/LED WIDESCREEN, DELL, 18,5"	2016	450,00	FÁBRICA 1	RECEPÇÃO	RECEPÇÃO	INFORMÁTICA
1,752			1	ESTABILIZADOR DE TENSAO, APR MAG, MOD. PER 100, CAP. 300 VA	2016	110,00	FÁBRICA 1	RECEPÇÃO	RECEPÇÃO	INFORMÁTICA
1,753			1	APARADOR DE MADEIRA, DIM. 350X1.400 mm	2015	350,00	FÁBRICA 1	RECEPÇÃO	RECEPÇÃO	MÓVEIS E UTENSÍLIOS
1,754			1	SOFÁ EM TECIDO COR AZUL 4 LUGARES	2015	1.000,00	FÁBRICA 1	RECEPÇÃO	RECEPÇÃO	MÓVEIS E UTENSÍLIOS
1,755			1	ITENS DIVERSOS DE ESCRITÓRIO - DENTRO DO ARMÁRIO EVERS 0279	2019	40,00	FÁBRICA 1	RECEPÇÃO	RECEPÇÃO	MÓVEIS E UTENSÍLIOS
1,756			1	ITENS DIVERSOS DE ESCRITÓRIO - DENTRO DO ARMÁRIO EVERS 0418	2019	30,00	FÁBRICA 1	RECEPÇÃO	RECEPÇÃO	MÓVEIS E UTENSÍLIOS
1,757			1	CENTRAL DE ALARME SETORIZADO, LUXTRON, MOD. LUX ALARME RL	2018	490,00	FÁBRICA 1	RECEPÇÃO	RECEPÇÃO	INFORMÁTICA
1,758			1	LUMINÁRIA DE EMERGÊNCIA, FOXLUX	2019	20,00	FÁBRICA 1	RECEPÇÃO	RECEPÇÃO	MÓVEIS E UTENSÍLIOS
1,759			1	TECLADO PARA CENTRAL DE ALARME, INTELBRÁS, MOD. XAT 4000 LCD	2018	120,00	FÁBRICA 1	RECEPÇÃO	RECEPÇÃO	INFORMÁTICA
1,760			1	VENTILADOR DE MESA, ULTRA, DIAM. 300 mm	2015	65,00	FÁBRICA 1	RECEPÇÃO	RECEPÇÃO	MÓVEIS E UTENSÍLIOS
1,761			1	IMPRESSORA MULTIFUNCIONAL LASER, BROTHER, MOD. DCP-L2540DW	2018	2.800,00	FÁBRICA 1	LOGÍSTICA	ESCRITÓRIO	INFORMÁTICA
1,762			1	PLATAFORMA DE TRABALHO DUPLA EM FÓRMICA COR BRANCO/PRETO, 8 LUGARES, DIM. 4.800X1.200 mm	2018	5.800,00	FÁBRICA 1	LOGÍSTICA	ESCRITÓRIO	MÓVEIS E UTENSÍLIOS
1,763	EVERS 0391		1	CADEIRA GIRATÓRIA ESTOFADA, CHENILLE PRETO, TIPO SECRETÁRIA, S/ APOIO PARA OS BRACOS	2018	120,00	FÁBRICA 1	LOGÍSTICA	ESCRITÓRIO	MÓVEIS E UTENSÍLIOS
1,764	EVERS 0173		1	CADEIRA GIRATÓRIA ESTOFADA, CHENILLE AZUL, TIPO GERENTE, S/ APOIO PARA OS BRACOS	2018	120,00	FÁBRICA 1	LOGÍSTICA	ESCRITÓRIO	MÓVEIS E UTENSÍLIOS



## LAUDO DE AVALIAÇÃO

Nº 27.348.001/052022  
 DATA BASE: Setembro / 2022  
 VALORES EM R\$

EMPRESA: NCS SUPLEMENTOS S.A. / EVERS IND. E COM. DE PRODUTOS NUTRACÊUTICOS S.A.  
 ENDEREÇO: Rua José de Rezende Meirelles, 3820 - Fazenda Santa Cândida - Vinhedo/SP

ITEM	PLAQUETA	TAG	QTDE	DESCRIÇÃO	ANO	VALOR DE MERCADO	UNIDADE	SETOR	LOCAL	GRUPO
1,765	EVERS 0158		1	CADEIRA GIRATÓRIA ESTOFADA, CHENILLE AZUL, TIPO GERENTE, S/ APOIO PARA OS BRACOS	2018	120,00	FÁBRICA 1	LOGÍSTICA	ESCRITÓRIO	MÓVEIS E UTENSÍLIOS
1,766			1	CADEIRA GIRATÓRIA ESTOFADA, CHENILLE AZUL, TIPO GERENTE, S/ APOIO PARA OS BRACOS	2018	120,00	FÁBRICA 1	LOGÍSTICA	ESCRITÓRIO	MÓVEIS E UTENSÍLIOS
1,767			1	CADEIRA GIRATÓRIA ESTOFADA, CHENILLE AZUL, TIPO GERENTE, S/ APOIO PARA OS BRACOS	2018	120,00	FÁBRICA 1	LOGÍSTICA	ESCRITÓRIO	MÓVEIS E UTENSÍLIOS
1,768			1	CADEIRA GIRATÓRIA ESTOFADA, CHENILLE AZUL, TIPO GERENTE, S/ APOIO PARA OS BRACOS	2018	120,00	FÁBRICA 1	LOGÍSTICA	ESCRITÓRIO	MÓVEIS E UTENSÍLIOS
1,769	EVERS 0165		1	CADEIRA GIRATÓRIA ESTOFADA, CHENILLE AZUL, TIPO GERENTE, S/ APOIO PARA OS BRACOS	2018	120,00	FÁBRICA 1	LOGÍSTICA	ESCRITÓRIO	MÓVEIS E UTENSÍLIOS
1,770			1	CADEIRA GIRATÓRIA ESTOFADA, CHENILLE MARROM, TIPO GERENTE, C/ APOIO PARA OS BRACOS	2018	80,00	FÁBRICA 1	LOGÍSTICA	ESCRITÓRIO	MÓVEIS E UTENSÍLIOS
1,771			2	PUFF QUADRADO EM COURO ECOLÓGICO COR AZUL	2018	70,00	FÁBRICA 1	LOGÍSTICA	ESCRITÓRIO	MÓVEIS E UTENSÍLIOS
1,772			1	MONITOR DE VÍDEO LED WIDESCREEN, DELL, MOD. E1914HC, 18,5"	2015	490,00	FÁBRICA 1	LOGÍSTICA	ESCRITÓRIO	INFORMÁTICA
1,773			1	MONITOR DE VÍDEO LED WIDESCREEN, DELL, MOD. E1912HC, 18,5"	2015	450,00	FÁBRICA 1	LOGÍSTICA	ESCRITÓRIO	INFORMÁTICA
1,774			1	MONITOR DE VÍDEO LED WIDESCREEN, DELL, MOD. E1916HF, 18,5"	2018	550,00	FÁBRICA 1	LOGÍSTICA	ESCRITÓRIO	INFORMÁTICA
1,775			2	APARELHO TELEFÔNICO S/ FIO, INTELBRÁS, MOD. TS40	2016	280,00	FÁBRICA 1	LOGÍSTICA	ESCRITÓRIO	TELEFONIA
1,776			3	SUPORTE PARA NOTEBOOK, REALIZA	2018	50,00	FÁBRICA 1	LOGÍSTICA	ESCRITÓRIO	INFORMÁTICA
1,777			1	TECLADO, C/ FIO, MULTILASER, MOD. TC206	2018	20,00	FÁBRICA 1	LOGÍSTICA	ESCRITÓRIO	INFORMÁTICA
1,778	EVERS 0376		1	MONITOR DE VÍDEO LED WIDESCREEN, DELL, MOD. E1914HC, 18,5"	2014	490,00	FÁBRICA 1	LOGÍSTICA	ESCRITÓRIO	INFORMÁTICA
1,779			1	MONITOR DE VÍDEO LED WIDESCREEN, SAMSUNG, MOD. SD24D33ZH, 24"	2019	800,00	FÁBRICA 1	LOGÍSTICA	ESCRITÓRIO	INFORMÁTICA
1,780	EVERS 0419		1	ARMÁRIO EM MADEIRA PADRÃO MARFIM, DIM. 900X1.600 mm, C/ 2 PORTAS	2018	450,00	FÁBRICA 1	LOGÍSTICA	ESCRITÓRIO	MÓVEIS E UTENSÍLIOS
1,781			1	ITENS DIVERSOS DE ESCRITÓRIO - DENTRO DO ARMÁRIO EVERS 0419	2018	10,00	FÁBRICA 1	LOGÍSTICA	ESCRITÓRIO	MÓVEIS E UTENSÍLIOS
1,782	EVERS 0416		1	ARMÁRIO EM FÓRMICA COR BRANCO, DIM. 800X750 mm, C/ 2 PORTAS	2018	280,00	FÁBRICA 1	LOGÍSTICA	ESCRITÓRIO	MÓVEIS E UTENSÍLIOS
1,783			1	ARMÁRIO BAIXO EM MADEIRA PADRÃO NOGUEIRA, ARTERRA, DIM. 800X450X750 mm, C/ 2 PORTAS	2018	400,00	FÁBRICA 1	LOGÍSTICA	ESCRITÓRIO	MÓVEIS E UTENSÍLIOS
1,784	EVERS 0175		1	ARMÁRIO BAIXO EM FÓRMICA COR GELO, DIM. 900X450X800 mm, C/ 2 PORTAS	2018	280,00	FÁBRICA 1	LOGÍSTICA	ESCRITÓRIO	MÓVEIS E UTENSÍLIOS
1,785			1	ITENS DIVERSOS DE ESCRITÓRIO - DENTRO DO ARMÁRIO EVERS 0715	2018	10,00	FÁBRICA 1	LOGÍSTICA	ESCRITÓRIO	MÓVEIS E UTENSÍLIOS
1,786			1	TAMBOR DE PAPELÃO, C/ TAMPO METÁLICO, GREIF CV20306, CAP. 60 L	2012	10,00	FÁBRICA 1	LOGÍSTICA	ESCRITÓRIO	MÁQUINAS E EQUIPAMENTOS
1,787	EVERS 0383		1	ARQUIVO METÁLICO COR CINZA/AZUL, C/ 4 GAVETAS	2018	300,00	FÁBRICA 1	LOGÍSTICA	ESCRITÓRIO	MÓVEIS E UTENSÍLIOS
1,788	EVERS 0183		1	ARQUIVO METÁLICO COR CINZA/AZUL, C/ 4 GAVETAS	2018	300,00	FÁBRICA 1	LOGÍSTICA	ESCRITÓRIO	MÓVEIS E UTENSÍLIOS
1,789	EVERS 0376		1	AR-CONDICIONADO SPLIT, CARRIER, CAP. 22.000 BTUS	2018	2.450,00	FÁBRICA 1	LOGÍSTICA	ESCRITÓRIO	MÓVEIS E UTENSÍLIOS
1,790			1	CENTRAL PABX, INTELBRÁS, MOD. IMPACTA 8I	2015	990,00	FÁBRICA 1	CORREDOR	TÉRREO	TELEFONIA
1,791	EVERS 0384		1	ARMÁRIO EM FÓRMICA COR GELO, DIM. 800X1.100 mm, C/ 2 PORTAS	2015	450,00	FÁBRICA 1	CORREDOR	TÉRREO	MÓVEIS E UTENSÍLIOS
1,792			1	LUMINÁRIA DE EMERGÊNCIA DUPLA, LUXPRYME	2015	40,00	FÁBRICA 1	CORREDOR	TÉRREO	MÓVEIS E UTENSÍLIOS
1,793			1	MESA DE REUNIÃO EM FÓRMICA COR BRANCO C/BASE METÁLICA, DIAM. 1.200 mm	2018	450,00	FÁBRICA 1	SALA DE REUNIÃO	TÉRREO	MÓVEIS E UTENSÍLIOS
1,794	EVERS 0486		1	CADEIRA GIRATÓRIA ESTOFADA, CHENILLE PRETO, TIPO SECRETÁRIA, C/ APOIO PARA OS BRACOS	2018	200,00	FÁBRICA 1	SALA DE REUNIÃO	TÉRREO	MÓVEIS E UTENSÍLIOS
1,795	EVERS 0453		1	CADEIRA GIRATÓRIA ESTOFADA, COURO ECOLÓGICO PRETO, TIPO SECRETÁRIA, S/ APOIO PARA OS BRACOS	2018	250,00	FÁBRICA 1	SALA DE REUNIÃO	TÉRREO	MÓVEIS E UTENSÍLIOS
1,796	EVERS 0454		1	CADEIRA GIRATÓRIA ESTOFADA, COURO ECOLÓGICO PRETO, TIPO SECRETÁRIA, S/ APOIO PARA OS BRACOS	2018	250,00	FÁBRICA 1	SALA DE REUNIÃO	TÉRREO	MÓVEIS E UTENSÍLIOS
1,797	EVERS 0447		1	CADEIRA GIRATÓRIA ESTOFADA, COURO ECOLÓGICO PRETO, TIPO SECRETÁRIA, S/ APOIO PARA OS BRACOS	2018	250,00	FÁBRICA 1	SALA DE REUNIÃO	TÉRREO	MÓVEIS E UTENSÍLIOS
1,798	EVERS 0450		1	CADEIRA GIRATÓRIA ESTOFADA, COURO ECOLÓGICO PRETO, TIPO SECRETÁRIA, S/ APOIO PARA OS BRACOS	2018	250,00	FÁBRICA 1	SALA DE REUNIÃO	TÉRREO	MÓVEIS E UTENSÍLIOS
1,799			1	CAVALETE FLIP-CHART EM FORMICA COR BRANCO, DIM. 650X900 mm	2018	80,00	FÁBRICA 1	SALA DE REUNIÃO	TÉRREO	MÓVEIS E UTENSÍLIOS
1,8			1	BALCAO EXPOSITROR DE VIDRO, DIM. 800X900 mm (6 VIDROS FRONTAIS)	2018	290,00	FÁBRICA 1	SALA DE REUNIÃO	TÉRREO	MÓVEIS E UTENSÍLIOS
1,801	NCS 0009		1	TV LED, PANASONIC, 49"	2018	1.600,00	FÁBRICA 1	SALA DE REUNIÃO	TÉRREO	MÓVEIS E UTENSÍLIOS
1,802	EVERS 0519		1	AR-CONDICIONADO SPLIT, COMFEE, CAP. 9.000 BTUS	2018	1.150,00	FÁBRICA 1	SALA DE REUNIÃO	TÉRREO	MÓVEIS E UTENSÍLIOS
1,803			2	BANQUETA ALTA DE MADEIRA	2012	200,00	FÁBRICA 1	COPA	TÉRREO	MÓVEIS E UTENSÍLIOS
1,804	NCS 0167		1	REFRIGERADOR, CONSUL, TIPO FROST FREE, MOD. CRB39ABBNA90 FACILITE	2012	1.800,00	FÁBRICA 1	COPA	TÉRREO	MÓVEIS E UTENSÍLIOS

## LAUDO DE AVALIAÇÃO

Nº 27.348.001/052022  
DATA BASE: Setembro / 2022  
VALORES EM R\$

EMPRESA: NCS SUPLEMENTOS S.A. / EVERS IND. E COM. DE PRODUTOS NUTRACÊUTICOS S.A.  
ENDEREÇO: Rua José de Rezende Meirelles, 3820 - Fazenda Santa Cândida - Vinhedo/SP

ITEM	PLAQUETA	TAG	QTDE	DESCRIÇÃO	ANO	VALOR DE MERCADO	UNIDADE	SETOR	LOCAL	GRUPO
1,805	EVERS 0465		1	PURIFICADOR DE ÁGUA NATURAL/GELADA, HOKEN, MOD. SANKAI CX	2012	500,00	FÁBRICA 1	COPA	TÉRREO	MÓVEIS E UTENSÍLIOS
1,806	EVERS 0463		1	MICROONDAS, ELECTROLUX, MOD. MTD30	2012	280,00	FÁBRICA 1	COPA	TÉRREO	MÓVEIS E UTENSÍLIOS
1,807			1	SANDUICHEIRA, MONDIAL, MOD. INOX GRILL PREMIUM	2018	30,00	FÁBRICA 1	COPA	TÉRREO	MÓVEIS E UTENSÍLIOS
1,808			1	CHALEIRA ELÉTRICA, CADENCE, MOD. THERMAL CEL 370	2018	50,00	FÁBRICA 1	COPA	TÉRREO	MÓVEIS E UTENSÍLIOS
1,809			2	CAFETEIRA, CAP. 1,0 L	2018	20,00	FÁBRICA 1	COPA	TÉRREO	MÓVEIS E UTENSÍLIOS
1,810	EVERS 0455		1	ARMÁRIO METÁLICO COR CINZA, DIM. 900X2.000 mm, C/ 2 PORTAS DE CORRER	2012	750,00	FÁBRICA 1	ALMOXARIFADO	TÉRREO	MÓVEIS E UTENSÍLIOS
1,811	EVERS 0456		1	ARMÁRIO METÁLICO COR CINZA, DIM. 900X2.000 mm, C/ 2 PORTAS DE CORRER	2012	750,00	FÁBRICA 1	ALMOXARIFADO	TÉRREO	MÓVEIS E UTENSÍLIOS
1,812			1	ITENS DIVERSOS DE SEGURANÇA - BOTAS PVC, PROTETORES AURICULARES, CINTAS ERGOMÉTRICAS, PRO PÉ DESCATÁVEIS, AVENTAIS DESCATÁVEIS	2012	250,00	FÁBRICA 1	ALMOXARIFADO	TÉRREO	MÓVEIS E UTENSÍLIOS
1,813			1	ITENS DIVERSOS - COPOS DESCARTÁVEIS, PAPEIS HIGIÊNICOS, PAPEIS TOALHA, PRODUTOS DE LIMPEZA	2012	100,00	FÁBRICA 1	ALMOXARIFADO	TÉRREO	MÓVEIS E UTENSÍLIOS
1,814	EVERS 0499		1	CADEIRA GIRATÓRIA ESTOFADA, CHENILLE PRETO, TIPO GERENTE, C/ APOIO PARA OS BRACOS	2018	200,00	FÁBRICA 1	SALA DE REUNIÃO ADMINISTRATIVO	PAVIMENTO SUPERIOR	MÓVEIS E UTENSÍLIOS
1,815	NCS 0153		1	CADEIRA GIRATÓRIA ESTOFADA, ASSENTO CHENILLE PRETO ENCOSTO TELA, OMP DO BRASIL, TIPO GERENTE, C/ APOIO PARA OS BRACOS E ESTRUTURA METÁLICA	2018	620,00	FÁBRICA 1	SALA DE REUNIÃO ADMINISTRATIVO	PAVIMENTO SUPERIOR	MÓVEIS E UTENSÍLIOS
1,816	NCS 0154		1	CADEIRA GIRATÓRIA ESTOFADA, ASSENTO CHENILLE PRETO ENCOSTO TELA, OMP DO BRASIL, TIPO GERENTE, C/ APOIO PARA OS BRACOS E ESTRUTURA METÁLICA	2018	620,00	FÁBRICA 1	SALA DE REUNIÃO ADMINISTRATIVO	PAVIMENTO SUPERIOR	MÓVEIS E UTENSÍLIOS
1,817	NCS 0155		1	CADEIRA GIRATÓRIA ESTOFADA, ASSENTO CHENILLE PRETO ENCOSTO TELA, OMP DO BRASIL, TIPO GERENTE, C/ APOIO PARA OS BRACOS E ESTRUTURA METÁLICA	2018	620,00	FÁBRICA 1	SALA DE REUNIÃO ADMINISTRATIVO	PAVIMENTO SUPERIOR	MÓVEIS E UTENSÍLIOS
1,818	NCS 0156		1	CADEIRA GIRATÓRIA ESTOFADA, ASSENTO CHENILLE PRETO ENCOSTO TELA, OMP DO BRASIL, TIPO GERENTE, C/ APOIO PARA OS BRACOS E ESTRUTURA METÁLICA	2018	620,00	FÁBRICA 1	SALA DE REUNIÃO ADMINISTRATIVO	PAVIMENTO SUPERIOR	MÓVEIS E UTENSÍLIOS
1,819	NCS 0157		1	CADEIRA GIRATÓRIA ESTOFADA, ASSENTO CHENILLE PRETO ENCOSTO TELA, OMP DO BRASIL, TIPO GERENTE, C/ APOIO PARA OS BRACOS E ESTRUTURA METÁLICA	2018	620,00	FÁBRICA 1	SALA DE REUNIÃO ADMINISTRATIVO	PAVIMENTO SUPERIOR	MÓVEIS E UTENSÍLIOS
1,820			1	CAVALETE FLIP-CHART EM MADEIRA, DIM. 600X900 mm	2018	80,00	FÁBRICA 1	SALA DE REUNIÃO ADMINISTRATIVO	PAVIMENTO SUPERIOR	MÓVEIS E UTENSÍLIOS
1,821	EVERS 0441		1	MESA DE REUNIÃO EM MADEIRA PADRÃO NOGUEIRA/PRETO, DIM. 1.000X2.000 mm	2018	3.350,00	FÁBRICA 1	SALA DE REUNIÃO ADMINISTRATIVO	PAVIMENTO SUPERIOR	MÓVEIS E UTENSÍLIOS
1,822	EVERS 0443		1	RACK EM MADEIRA PADRÃO NOGUEIRA/PRETO, DIM. 450X1.600X800 mm, C/ 2 PORTAS E 2 VÃOS LIVRES	2018	400,00	FÁBRICA 1	SALA DE REUNIÃO ADMINISTRATIVO	PAVIMENTO SUPERIOR	MÓVEIS E UTENSÍLIOS
1,823	EVERS 0445		1	TV LED PHILCO, 40"	2018	800,00	FÁBRICA 1	SALA DE REUNIÃO ADMINISTRATIVO	PAVIMENTO SUPERIOR	MÓVEIS E UTENSÍLIOS
1,824	NCS 0022		1	WEB CAM P/ VÍDEO CONFERÊNCIA, LOGITECH, MOD. MEETUP 960-001101 4K ULTRA	2019	4.500,00	FÁBRICA 1	SALA DE REUNIÃO ADMINISTRATIVO	PAVIMENTO SUPERIOR	INFORMÁTICA
1,825	EVERS 0520		1	AR-CONDICIONADO SPLIT, COMFEE, CAP. 12.000 BTUS	2018	1.500,00	FÁBRICA 1	SALA DE REUNIÃO ADMINISTRATIVO	PAVIMENTO SUPERIOR	MÓVEIS E UTENSÍLIOS
1,826			1	APARADOR DE MADEIRA, DIM. 500X2.200 mm	2018	500,00	FÁBRICA 1	SALA DE REUNIÃO ADMINISTRATIVO	PAVIMENTO SUPERIOR	MÓVEIS E UTENSÍLIOS
1,827	EVERS 0182		1	ARQUIVO METÁLICO COR CINZA/AZUL, PANDIN, C/ 4 GAVETAS	2018	300,00	FÁBRICA 1	ESCRITÓRIO ADMINISTRATIVO	PAVIMENTO SUPERIOR	MÓVEIS E UTENSÍLIOS
1,828	EVERS 0432		1	ARQUIVO METÁLICO COR CINZA/AZUL, PANDIN, C/ 4 GAVETAS	2018	300,00	FÁBRICA 1	ESCRITÓRIO ADMINISTRATIVO	PAVIMENTO SUPERIOR	MÓVEIS E UTENSÍLIOS
1,829	EVERS 0481		1	PLATAFORMA DE TRABALHO DUPLA EM FÓRMICA BRANCO/PRETO, 6 LUGARES, DIM. 3.600X1.200 mm	2018	4.790,00	FÁBRICA 1	ESCRITÓRIO ADMINISTRATIVO	PAVIMENTO SUPERIOR	MÓVEIS E UTENSÍLIOS
1,830	EVERS 0482		1	PLATAFORMA DE TRABALHO DUPLA EM FÓRMICA BRANCO/PRETO, 6 LUGARES, DIM. 3.600X1.200 mm	2018	4.790,00	FÁBRICA 1	ESCRITÓRIO ADMINISTRATIVO	PAVIMENTO SUPERIOR	MÓVEIS E UTENSÍLIOS
1,831	EVERS 0483		1	PLATAFORMA DE TRABALHO DUPLA EM FÓRMICA BRANCO/PRETO, 6 LUGARES, DIM. 3.600X1.200 mm	2018	4.790,00	FÁBRICA 1	ESCRITÓRIO ADMINISTRATIVO	PAVIMENTO SUPERIOR	MÓVEIS E UTENSÍLIOS
1,832	EVERS 0484		1	PLATAFORMA DE TRABALHO DUPLA EM FÓRMICA BRANCO/PRETO, 6 LUGARES, DIM. 3.600X1.200 mm	2018	4.790,00	FÁBRICA 1	ESCRITÓRIO ADMINISTRATIVO	PAVIMENTO SUPERIOR	MÓVEIS E UTENSÍLIOS
1,833	EVERS 0451		1	CADEIRA GIRATÓRIA ESTOFADA, COURO ECOLÓGICO PRETO, TIPO SECRETÁRIA, S/ APOIO PARA OS BRACOS	2018	250,00	FÁBRICA 1	ESCRITÓRIO ADMINISTRATIVO	PAVIMENTO SUPERIOR	MÓVEIS E UTENSÍLIOS
1,834	EVERS 0448		1	CADEIRA GIRATÓRIA ESTOFADA, COURO ECOLÓGICO PRETO, TIPO SECRETÁRIA, S/ APOIO PARA OS BRACOS	2018	250,00	FÁBRICA 1	ESCRITÓRIO ADMINISTRATIVO	PAVIMENTO SUPERIOR	MÓVEIS E UTENSÍLIOS
1,835	EVERS 0449		1	CADEIRA GIRATÓRIA ESTOFADA, COURO ECOLÓGICO PRETO, TIPO SECRETÁRIA, S/ APOIO PARA OS BRACOS	2018	250,00	FÁBRICA 1	ESCRITÓRIO ADMINISTRATIVO	PAVIMENTO SUPERIOR	MÓVEIS E UTENSÍLIOS
1,836			1	CADEIRA GIRATÓRIA ESTOFADA, COURO ECOLÓGICO PRETO, TIPO SECRETÁRIA, C/ APOIO PARA OS BRACOS	2018	250,00	FÁBRICA 1	ESCRITÓRIO ADMINISTRATIVO	PAVIMENTO SUPERIOR	MÓVEIS E UTENSÍLIOS
1,837	EVERS 0452		1	CADEIRA GIRATÓRIA ESTOFADA, COURO ECOLÓGICO PRETO, TIPO SECRETÁRIA, S/ APOIO PARA OS BRACOS	2018	250,00	FÁBRICA 1	ESCRITÓRIO ADMINISTRATIVO	PAVIMENTO SUPERIOR	MÓVEIS E UTENSÍLIOS
1,838	EVERS 0496		1	CADEIRA GIRATÓRIA ESTOFADA, CHENILLE PRETO, TIPO SECRETÁRIA, C/ APOIO PARA OS BRACOS	2018	200,00	FÁBRICA 1	ESCRITÓRIO ADMINISTRATIVO	PAVIMENTO SUPERIOR	MÓVEIS E UTENSÍLIOS
1,839			1	CADEIRA FIXA ESTOFADA, CHENILLE PRETO, S/ APOIO PARA OS BRACOS	2018	120,00	FÁBRICA 1	ESCRITÓRIO ADMINISTRATIVO	PAVIMENTO SUPERIOR	MÓVEIS E UTENSÍLIOS
1,840	EVERS 0363		1	MICROCOMPUTADOR, DELL MOD. VOSTRO, CORE I3, S.T. 65H1SS1	2018	1.200,00	FÁBRICA 1	ESCRITÓRIO ADMINISTRATIVO	PAVIMENTO SUPERIOR	INFORMÁTICA
1,841			1	MONITOR DE VÍDEO LED WIDESCREEN, DELL, MOD. E1916HF, 18,5"	2018	550,00	FÁBRICA 1	ESCRITÓRIO ADMINISTRATIVO	PAVIMENTO SUPERIOR	INFORMÁTICA

## LAUDO DE AVALIAÇÃO

EMPRESA: NCS SUPLEMENTOS S.A. / EVERS IND. E COM. DE PRODUTOS NUTRACÊUTICOS S.A.  
ENDERECO: Rua José de Rezende Meirelles, 3820 - Fazenda Santa Cândida - Vinhedo/SP

ITEM	PLAQUETA	TAG	QTDE	DESCRIÇÃO	ANO	VALOR DE MERCADO	UNIDADE	SETOR	LOCAL	GRUPO
1,842	EVERS 0428		1	MONITOR DE VÍDEO LED WIDESCREEN, DELL, MOD. E2216H, 21,5"	2018	700,00	FÁBRICA 1	ESCRITÓRIO ADMINISTRATIVO	PAVIMENTO SUPERIOR	INFORMÁTICA
1,843			1	TECLADO C/ FIO, MULTILASER	2018	20,00	FÁBRICA 1	ESCRITÓRIO ADMINISTRATIVO	PAVIMENTO SUPERIOR	INFORMÁTICA
1,844			1	IMPRESSORA DE ETIQUETAS, ZEBRA, MOD. ZT-410	2018	1.650,00	FÁBRICA 1	ESCRITÓRIO ADMINISTRATIVO	PAVIMENTO SUPERIOR	MAQUINAS E EQUIPAMENTOS
1,845	EVERS 0396		1	ARMÁRIO BAIXO EM MADEIRA PADRÃO NOGUEIRA, DIM. 900X450X750 mm, C/ 2 PORTAS	2018	400,00	FÁBRICA 1	ESCRITÓRIO ADMINISTRATIVO	PAVIMENTO SUPERIOR	MÓVEIS E UTENSÍLIOS
1,846			1	ARMÁRIO BAIXO EM FÓRMICA COR BRANCO, DIM. 800X450X750 mm, C/ 2 PORTAS	2018	280,00	FÁBRICA 1	ESCRITÓRIO ADMINISTRATIVO	PAVIMENTO SUPERIOR	MÓVEIS E UTENSÍLIOS
1,847	EVERS 0439		1	CADEIRA GIRATÓRIA ESTOFADA, COURO ECOLÓGICO MARROM, TIPO PRESIDENTE, C/ APOIO PARA OS BRACOS	2018	600,00	FÁBRICA 1	ESCRITÓRIO ADMINISTRATIVO	PAVIMENTO SUPERIOR	MÓVEIS E UTENSÍLIOS
1,848	EVERS 0491		1	CADEIRA GIRATÓRIA ESTOFADA, CHENILLE PRETO, TIPO SECRETÁRIA, C/ APOIO PARA OS BRACOS	2018	200,00	FÁBRICA 1	ESCRITÓRIO ADMINISTRATIVO	PAVIMENTO SUPERIOR	MÓVEIS E UTENSÍLIOS
1,849			1	CADEIRA GIRATÓRIA ESTOFADA, CHENILLE PRETO, TIPO SECRETÁRIA, S/ APOIO PARA OS BRACOS	2018	120,00	FÁBRICA 1	ESCRITÓRIO ADMINISTRATIVO	PAVIMENTO SUPERIOR	MÓVEIS E UTENSÍLIOS
1,850	EVERS 0500		1	CADEIRA GIRATÓRIA ESTOFADA, CHENILLE PRETO, TIPO SECRETÁRIA, C/ APOIO PARA OS BRACOS	2018	200,00	FÁBRICA 1	ESCRITÓRIO ADMINISTRATIVO	PAVIMENTO SUPERIOR	MÓVEIS E UTENSÍLIOS
1,851			1	CADEIRA GIRATÓRIA ESTOFADA, CHENILLE PRETO, TIPO SECRETÁRIA, C/ APOIO PARA OS BRACOS	2018	200,00	FÁBRICA 1	ESCRITÓRIO ADMINISTRATIVO	PAVIMENTO SUPERIOR	MÓVEIS E UTENSÍLIOS
1,852	EVERS 0505		1	CADEIRA GIRATÓRIA ESTOFADA, CHENILLE PRETO, TIPO SECRETÁRIA, C/ APOIO PARA OS BRACOS	2018	200,00	FÁBRICA 1	ESCRITÓRIO ADMINISTRATIVO	PAVIMENTO SUPERIOR	MÓVEIS E UTENSÍLIOS
1,853			1	ARMÁRIO BAIXO EM FÓRMICA COR BRANCO, DIM. 800X450X750 mm, C/ 2 PORTAS	2018	280,00	FÁBRICA 1	ESCRITÓRIO ADMINISTRATIVO	PAVIMENTO SUPERIOR	MÓVEIS E UTENSÍLIOS
1,854			1	LEITOR DE CÓDIGO DE BARRAS 2D, ZEBRA, MOD. DS1108	2018	250,00	FÁBRICA 1	ESCRITÓRIO ADMINISTRATIVO	PAVIMENTO SUPERIOR	INFORMÁTICA
1,855			1	APARELHO TELEFÔNICO IP, INTELBRÁS, MOD. TIP1251	2018	270,00	FÁBRICA 1	ESCRITÓRIO ADMINISTRATIVO	PAVIMENTO SUPERIOR	TELEFONIA
1,856			1	MAQUININHA DE CARTÃO, MODERNINHA, MOD. PRO S920-OPW-R64-15LB, N.S. 68129658	2017	60,00	FÁBRICA 1	ESCRITÓRIO ADMINISTRATIVO	PAVIMENTO SUPERIOR	INFORMÁTICA
1,857			1	ITENS DIVERSOS - TECLADO C/ FIO, TECLADO NUMÉRICO C/ FIO, SUPORTES DE NOTEBOOK	2018	20,00	FÁBRICA 1	ESCRITÓRIO ADMINISTRATIVO	PAVIMENTO SUPERIOR	INFORMÁTICA
1,858	EVERS 0494		1	CADEIRA GIRATÓRIA ESTOFADA, CHENILLE PRETO, TIPO SECRETÁRIA, C/ APOIO PARA OS BRACOS	2018	200,00	FÁBRICA 1	ESCRITÓRIO ADMINISTRATIVO	PAVIMENTO SUPERIOR	MÓVEIS E UTENSÍLIOS
1,859	EVERS 0490		1	CADEIRA GIRATÓRIA ESTOFADA, CHENILLE PRETO, TIPO SECRETÁRIA, C/ APOIO PARA OS BRACOS	2018	200,00	FÁBRICA 1	ESCRITÓRIO ADMINISTRATIVO	PAVIMENTO SUPERIOR	MÓVEIS E UTENSÍLIOS
1,860	EVERS 0503		1	CADEIRA GIRATÓRIA ESTOFADA, CHENILLE PRETO, TIPO SECRETÁRIA, C/ APOIO PARA OS BRACOS	2018	200,00	FÁBRICA 1	ESCRITÓRIO ADMINISTRATIVO	PAVIMENTO SUPERIOR	MÓVEIS E UTENSÍLIOS
1,861			1	CADEIRA GIRATÓRIA ESTOFADA, CHENILLE AZUL, TIPO GERENTE, S/ APOIO PARA OS BRACOS	2018	120,00	FÁBRICA 1	ESCRITÓRIO ADMINISTRATIVO	PAVIMENTO SUPERIOR	MÓVEIS E UTENSÍLIOS
1,862	EVERS 0502		1	CADEIRA GIRATÓRIA ESTOFADA, CHENILLE PRETO, TIPO SECRETÁRIA, C/ APOIO PARA OS BRACOS	2018	200,00	FÁBRICA 1	ESCRITÓRIO ADMINISTRATIVO	PAVIMENTO SUPERIOR	MÓVEIS E UTENSÍLIOS
1,863	EVERS 0495		1	CADEIRA GIRATÓRIA ESTOFADA, CHENILLE PRETO, TIPO SECRETÁRIA, C/ APOIO PARA OS BRACOS	2018	200,00	FÁBRICA 1	ESCRITÓRIO ADMINISTRATIVO	PAVIMENTO SUPERIOR	MÓVEIS E UTENSÍLIOS
1,864			1	CADEIRA GIRATÓRIA ESTOFADA, CHENILLE AZUL, TIPO GERENTE, S/ APOIO PARA OS BRACOS	2018	120,00	FÁBRICA 1	ESCRITÓRIO ADMINISTRATIVO	PAVIMENTO SUPERIOR	MÓVEIS E UTENSÍLIOS
1,865	EVERS 0379		1	GAVETEIRO EM FÓRMICA COR GELO, C/ 2 GAVETAS E 1 GAVETÃO	2018	150,00	FÁBRICA 1	ESCRITÓRIO ADMINISTRATIVO	PAVIMENTO SUPERIOR	MÓVEIS E UTENSÍLIOS
1,866	NCS 0060		1	MONITOR DE VÍDEO LED WIDESCREEN, DELL, MOD. E1916HF, 18,5"	2018	550,00	FÁBRICA 1	ESCRITÓRIO ADMINISTRATIVO	PAVIMENTO SUPERIOR	INFORMÁTICA
1,867			1	ARMÁRIO BAIXO EM FÓRMICA COR BRANCO, DIM. 800X450X750 mm, C/ 2 PORTAS	2018	280,00	FÁBRICA 1	ESCRITÓRIO ADMINISTRATIVO	PAVIMENTO SUPERIOR	MÓVEIS E UTENSÍLIOS
1,868			2	PUFF REDONDO EM COURO ECOLÓGICO COR BRANCO	2018	70,00	FÁBRICA 1	ESCRITÓRIO ADMINISTRATIVO	PAVIMENTO SUPERIOR	MÓVEIS E UTENSÍLIOS
1,869	EVERS 0170		1	CADEIRA GIRATÓRIA ESTOFADA, CHENILLE AZUL, TIPO GERENTE, S/ APOIO PARA OS BRACOS	2018	120,00	FÁBRICA 1	ESCRITÓRIO ADMINISTRATIVO	PAVIMENTO SUPERIOR	MÓVEIS E UTENSÍLIOS
1,870	EVERS 0498		1	CADEIRA GIRATÓRIA ESTOFADA, CHENILLE PRETO, TIPO SECRETÁRIA, C/ APOIO PARA OS BRACOS	2018	200,00	FÁBRICA 1	ESCRITÓRIO ADMINISTRATIVO	PAVIMENTO SUPERIOR	MÓVEIS E UTENSÍLIOS
1,871	EVERS 0489		1	CADEIRA GIRATÓRIA ESTOFADA, CHENILLE PRETO, TIPO SECRETÁRIA, C/ APOIO PARA OS BRACOS	2018	200,00	FÁBRICA 1	ESCRITÓRIO ADMINISTRATIVO	PAVIMENTO SUPERIOR	MÓVEIS E UTENSÍLIOS
1,872	EVERS 0506		1	CADEIRA GIRATÓRIA ESTOFADA, CHENILLE PRETO, TIPO SECRETÁRIA, C/ APOIO PARA OS BRACOS	2018	200,00	FÁBRICA 1	ESCRITÓRIO ADMINISTRATIVO	PAVIMENTO SUPERIOR	MÓVEIS E UTENSÍLIOS
1,873	EVERS 0508		1	CADEIRA GIRATÓRIA ESTOFADA, CHENILLE PRETO, TIPO SECRETÁRIA, C/ APOIO PARA OS BRACOS	2018	200,00	FÁBRICA 1	ESCRITÓRIO ADMINISTRATIVO	PAVIMENTO SUPERIOR	MÓVEIS E UTENSÍLIOS
1,874			1	APARELHO TELEFÔNICO S/ FIO, PANASONIC, MOD. KX-TGB110LBB	2016	100,00	FÁBRICA 1	ESCRITÓRIO ADMINISTRATIVO	PAVIMENTO SUPERIOR	TELEFONIA
1,875	EVERS 0504		1	CADEIRA GIRATÓRIA ESTOFADA, CHENILLE PRETO, TIPO SECRETÁRIA, C/ APOIO PARA OS BRACOS	2018	200,00	FÁBRICA 1	ESCRITÓRIO ADMINISTRATIVO	PAVIMENTO SUPERIOR	MÓVEIS E UTENSÍLIOS
1,876	EVERS 0507		1	CADEIRA GIRATÓRIA ESTOFADA, CHENILLE PRETO, TIPO SECRETÁRIA, C/ APOIO PARA OS BRACOS	2018	200,00	FÁBRICA 1	ESCRITÓRIO ADMINISTRATIVO	PAVIMENTO SUPERIOR	MÓVEIS E UTENSÍLIOS
1,877	EVERS 0425		1	CADEIRA FIXA ESTOFADA, CHENILLE PRETO, S/ APOIO PARA OS BRACOS	2018	120,00	FÁBRICA 1	ESCRITÓRIO ADMINISTRATIVO	PAVIMENTO SUPERIOR	MÓVEIS E UTENSÍLIOS
1,878	EVERS 0411		1	CADEIRA FIXA ESTOFADA, CHENILLE PRETO, S/ APOIO PARA OS BRACOS	2018	120,00	FÁBRICA 1	ESCRITÓRIO ADMINISTRATIVO	PAVIMENTO SUPERIOR	MÓVEIS E UTENSÍLIOS
1,879			1	TAPETE DECORATIVO DIAM. 2.500 mm (100")	2018	1.200,00	FÁBRICA 1	ESCRITÓRIO ADMINISTRATIVO	PAVIMENTO SUPERIOR	MÓVEIS E UTENSÍLIOS

## LAUDO DE AVALIAÇÃO

Nº 27.348.001/052022  
DATA BASE: Setembro / 2022  
VALORES EM R\$

EMPRESA: NCS SUPLEMENTOS S.A. / EVERS IND. E COM. DE PRODUTOS NUTRACÊUTICOS S.A.  
ENDEREÇO: Rua José de Rezende Meirelles, 3820 - Fazenda Santa Cândida - Vinhedo/SP

ITEM	PLAQUETA	TAG	QTDE	DESCRIÇÃO	ANO	VALOR DE MERCADO	UNIDADE	SETOR	LOCAL	GRUPO
1,880	NCS 0166		1	ARMÁRIO BAIXO EM MADEIRA PADRÃO NOGUEIRA, DIM. 800X450X750 mm, C/ 2 PORTAS	2018	400,00	FÁBRICA 1	ESCRITÓRIO ADMINISTRATIVO	PAVIMENTO SUPERIOR	MÓVEIS E UTENSÍLIOS
1,881	EVERS 0404		1	BANCADA VOLANTE EM MADEIRA PADRÃO NOGUEIRA, DIM. 870X500X600 mm	2018	350,00	FÁBRICA 1	ESCRITÓRIO ADMINISTRATIVO	PAVIMENTO SUPERIOR	MÓVEIS E UTENSÍLIOS
1,882			1	APARELHO TELEFÔNICO C/ FIO, INTELBRÁS, MOD. PLENO	2016	50,00	FÁBRICA 1	ESCRITÓRIO ADMINISTRATIVO	PAVIMENTO SUPERIOR	TELEFONIA
1,883	EVERS 0426		1	AR-CONDICIONADO SPLIT, LG, CAP. 17.000 BTUS	2018	1.800,00	FÁBRICA 1	ESCRITÓRIO ADMINISTRATIVO	PAVIMENTO SUPERIOR	MÓVEIS E UTENSÍLIOS
1,884	EVERS 0397		1	AR-CONDICIONADO SPLIT, LG, CAP. 17.000 BTUS	2018	1.800,00	FÁBRICA 1	ESCRITÓRIO ADMINISTRATIVO	PAVIMENTO SUPERIOR	MÓVEIS E UTENSÍLIOS
1,885			8	HEADSET, PLANTRONICS BLACKWIRE, MOD. C-310	2019	2.000,00	FÁBRICA 1	SALA DE REUNIÃO ADMINISTRATIVO	CAIXA NCS04	INFORMÁTICA
1,886	NCS 0099		1	SMARTPHONE, SAMSUNG, MOD. J-250M/DSGSMH (J2), NS RQ8K400E82H	2018	320,00	FÁBRICA 1	SALA DE REUNIÃO ADMINISTRATIVO	CAIXA NCS04	TELEFONIA
1,887	NCS 0098		1	SMARTPHONE, SAMSUNG, MOD. J250M/DSGSMH (J2), NS RQ8K400E5EY	2018	320,00	FÁBRICA 1	SALA DE REUNIÃO ADMINISTRATIVO	CAIXA NCS04	TELEFONIA
1,888	NCS 0097		1	SMARTPHONE, SAMSUNG, MOD. J250M/DSGSMH (J2), NS RQ8K4003CP	2018	320,00	FÁBRICA 1	SALA DE REUNIÃO ADMINISTRATIVO	CAIXA NCS04	TELEFONIA
1,889	NCS 0096		1	SMARTPHONE, SAMSUNG, MOD. J250M/DSGSMH (J2), NS RQ8K400E69K	2018	320,00	FÁBRICA 1	SALA DE REUNIÃO ADMINISTRATIVO	CAIXA NCS04	TELEFONIA
1,890	NCS 0106		1	SMARTPHONE, SAMSUNG, MOD. SM-J1058/DL (J1 MINI), NS R01K300GPOH	2018	240,00	FÁBRICA 1	SALA DE REUNIÃO ADMINISTRATIVO	CAIXA NCS04	TELEFONIA
1,891	NCS 0105		1	SMARTPHONE, SAMSUNG, MOD. SM-JG570M/DS3GB (J5 PRIME), NS R8K50NEYKR	2018	450,00	FÁBRICA 1	SALA DE REUNIÃO ADMINISTRATIVO	CAIXA NCS04	TELEFONIA
1,892	NCS 0112		1	SMARTPHONE, SAMSUNG, MOD. SMA-205G/DS (GALAXY A20), NS R8KM305716F	2018	670,00	FÁBRICA 1	SALA DE REUNIÃO ADMINISTRATIVO	CAIXA NCS04	TELEFONIA
1,893	NCS 0113		1	SMARTPHONE, SAMSUNG, MOD. SM-J73G/DS (J7 PRO), NS K8K40C22VF	2018	490,00	FÁBRICA 1	SALA DE REUNIÃO ADMINISTRATIVO	CAIXA NCS04	TELEFONIA
1,894	NCS 0102		1	SMARTPHONE, SAMSUNG, MOD. SM-J410G/DS (J4), NS R08KB08MS2BT	2015	150,00	FÁBRICA 1	SALA DE REUNIÃO ADMINISTRATIVO	CAIXA NCS04	TELEFONIA
1,895	NCS 0100		1	SMARTPHONE, SAMSUNG, MOD. SM-J400M/DS (J4), NS RQ8K60HYDLJ	2018	420,00	FÁBRICA 1	SALA DE REUNIÃO ADMINISTRATIVO	CAIXA NCS04	TELEFONIA
1,896	NCS 0103		1	SMARTPHONE, SAMSUNG, MOD. SM-J730G/DS (J7), NS RQ8K50KLDFFD	2015	180,00	FÁBRICA 1	SALA DE REUNIÃO ADMINISTRATIVO	CAIXA NCS04	TELEFONIA
1,897	NCS 0101		1	SMARTPHONE, SAMSUNG, MOD. SM-J400G/DS (J4), NS RQ8K60HYD5K	2015	150,00	FÁBRICA 1	SALA DE REUNIÃO ADMINISTRATIVO	CAIXA NCS04	TELEFONIA
1,898	NCS 0094		1	SMARTPHONE, SAMSUNG, MOD. SM-J610G/DS (J6), NS RQ8KC01APBHX	2015	240,00	FÁBRICA 1	SALA DE REUNIÃO ADMINISTRATIVO	CAIXA NCS04	TELEFONIA
1,899	NCS 0104		1	SMARTPHONE, SAMSUNG, MOD. SMA-205G/DS (GALAXY A20 32GB), NS K08M80V39K	2015	350,00	FÁBRICA 1	SALA DE REUNIÃO ADMINISTRATIVO	CAIXA NCS04	TELEFONIA
1,900			1	BOMBA PARA INCENDIO, KSB, MOD. FIREBLOC 32-160	2010	2.130,00	FÁBRICA 1	UTILIDADES	CAIXA D'ÁGUA	MÁQUINAS E EQUIPAMENTOS
1,901	EVERS 0154		1	ARMÁRIO MULTIUSO EM AÇO, C/ 16 PORTAS	2018	1.350,00	FÁBRICA 1	PRODUÇÃO	VESTIÁRIO FEMININO	MÓVEIS E UTENSÍLIOS
1,902	EVERS 0153		1	ARMÁRIO MULTIUSO EM AÇO, C/ 16 PORTAS	2018	1.350,00	FÁBRICA 1	PRODUÇÃO	VESTIÁRIO FEMININO	MÓVEIS E UTENSÍLIOS
1,903			1	BANCO DIVISOR DE ÁREAS, EM AÇO INOX, C/ 6 VÃOS PARA CALÇADOS	2012	420,00	FÁBRICA 1	PRODUÇÃO	VESTIÁRIO FEMININO	MÁQUINAS E EQUIPAMENTOS
1,904			1	ARMÁRIO MULTIUSO EM AÇO, C/ 8 PORTAS	2014	850,00	FÁBRICA 1	PRODUÇÃO	VESTIÁRIO FEMININO	MÓVEIS E UTENSÍLIOS
1,905	EVERS 0140		1	ARMÁRIO MULTIUSO EM AÇO, C/ 16 PORTAS	2018	1.350,00	FÁBRICA 1	PRODUÇÃO	VESTIÁRIO MASCULINO	MÓVEIS E UTENSÍLIOS
1,906			1	ARMÁRIO MULTIUSO EM AÇO, C/ 16 PORTAS	2018	1.350,00	FÁBRICA 1	PRODUÇÃO	VESTIÁRIO MASCULINO	MÓVEIS E UTENSÍLIOS
1,907	EVERS 0151		1	ARMÁRIO MULTIUSO EM AÇO, C/ 16 PORTAS	2018	1.350,00	FÁBRICA 1	PRODUÇÃO	VESTIÁRIO MASCULINO	MÓVEIS E UTENSÍLIOS
1,908	EVERS 0152		1	ARMÁRIO MULTIUSO EM AÇO, C/ 16 PORTAS	2018	1.350,00	FÁBRICA 1	PRODUÇÃO	VESTIÁRIO MASCULINO	MÓVEIS E UTENSÍLIOS
1,909			1	ESTANTE EM PERFIS DE AÇO ESMALTADO, (FABRICAÇÃO CASEIRA)	2018	60,00	FÁBRICA 1	PRODUÇÃO	VESTIÁRIO MASCULINO	MÁQUINAS E EQUIPAMENTOS
1,910			1	BANCO DIVISOR DE ÁREAS, EM AÇO INOX, C/ 6 VÃOS PARA CALÇADOS	2012	420,00	FÁBRICA 1	PRODUÇÃO	VESTIÁRIO MASCULINO	MÁQUINAS E EQUIPAMENTOS
1,911			16	LOTE DE 16 PALLETS PLÁSTICOS	2018	540,00	FÁBRICA 2	LOGÍSTICA	DEPÓSITO	MÁQUINAS E EQUIPAMENTOS
1,912			185	LOTE DE 185 PALLETS DE MADEIRA	2018	5.550,00	FÁBRICA 2	LOGÍSTICA	DEPÓSITO	MÁQUINAS E EQUIPAMENTOS
1,913			135	LOTE DE 135 BARRICAS DE PAPELÃO	2012	1.350,00	FÁBRICA 1	LOGÍSTICA	DEPÓSITO	MÁQUINAS E EQUIPAMENTOS
1,914			15	LOTE DE 15 BOMBONAS PLÁSTICAS 60 L - BRANCA	2018	1.430,00	FÁBRICA 1	LOGÍSTICA	DEPÓSITO	MÁQUINAS E EQUIPAMENTOS
1,915			59	LOTE DE 59 BOMBONAS PLÁSTICAS 50 L - AZUL	2018	5.610,00	FÁBRICA 1	LOGÍSTICA	DEPÓSITO	MÁQUINAS E EQUIPAMENTOS
1,916			1	SMARTPHONE, SAMSUNG, MOD. SM-J400M/DS (J4), NS RQ8K60HYDNE	2018	420,00	FÁBRICA 1	SALA DE REUNIÃO ADMINISTRATIVO	CAIXA EVERS01	TELEFONIA
1,917			1	SMARTPHONE, SAMSUNG, MOD. J-250M/DSGSMH (J2), NS RQ8K400D09H	2018	320,00	FÁBRICA 1	SALA DE REUNIÃO ADMINISTRATIVO	CAIXA EVERS01	TELEFONIA
1,918	EVERS 0434		1	NOTEBOOK, DELL, MOD. INSPIRON 15 5558, S.T. 2PJSKF2, C.S.E. 5898464606	2016	3.000,00	FÁBRICA 1	SALA DE REUNIÃO ADMINISTRATIVO	CAIXA EVERS01	INFORMÁTICA
1,919	EVERS 0462		1	NOTEBOOK, DELL, MOD. LATITUDE 14 3490, S.T. FBQFYR2, C.S.E. 33361277870	2018	2.700,00	FÁBRICA 1	SALA DE REUNIÃO ADMINISTRATIVO	CAIXA EVERS01	INFORMÁTICA
1,920	EVERS 0431		1	NOTEBOOK, DELL, MOD. INSPIRON 15 5567, S.T. FVZVSL2, C.S.E. 34820716214	2017	3.500,00	FÁBRICA 1	SALA DE REUNIÃO ADMINISTRATIVO	CAIXA EVERS01	INFORMÁTICA
1,921			1	NOTEBOOK, DELL, MOD. INSPIRON 15 5567, S.T. D7MH2M2, C.S.E. 28759181690	2017	3.500,00	FÁBRICA 1	SALA DE REUNIÃO ADMINISTRATIVO	CAIXA EVERS01	INFORMÁTICA

## LAUDO DE AVALIAÇÃO

Nº 27.348.001/052022  
DATA BASE: Setembro / 2022  
VALORES EM R\$

EMPRESA: NCS SUPLEMENTOS S.A. / EVERS IND. E COM. DE PRODUTOS NUTRACÊUTICOS S.A.  
ENDEREÇO: Rua José de Rezende Meirelles, 3820 - Fazenda Santa Cândida - Vinhedo/SP

ITEM	PLAQUETA	TAG	QTDE	DESCRIÇÃO	ANO	VALOR DE MERCADO	UNIDADE	SETOR	LOCAL	GRUPO
1,922			1	NOTEBOOK, DELL, MOD. INSPIRON 14 7472, S.T. 1LQWWQ2, C.S.E. 3489957866	2018	2.850,00	FÁBRICA 1	SALA DE REUNIÃO ADMINISTRATIVO	CAIXA NCS01	INFORMÁTICA
1,923			1	NOTEBOOK, DELL, MOD. INSPIRON 14 7472, S.T. 1LQWWQ2, C.S.E. 3491777450	2018	2.850,00	FÁBRICA 1	SALA DE REUNIÃO ADMINISTRATIVO	CAIXA NCS01	INFORMÁTICA
1,924			1	NOTEBOOK, DELL, MOD. LATITUDE 14 7390, S.T. H07KSQ2, C.S.E. 37018027370	2018	3.800,00	FÁBRICA 1	SALA DE REUNIÃO ADMINISTRATIVO	CAIXA NCS01	INFORMÁTICA
1,925			1	NOTEBOOK, DELL, MOD. INSPIRON 14 7472, S.T. 1LMWWQ23, C.S.E. 3485058986	2018	2.850,00	FÁBRICA 1	SALA DE REUNIÃO ADMINISTRATIVO	CAIXA NCS01	INFORMÁTICA
1,926			1	NOTEBOOK, DELL, MOD. INSPIRON 14 7472, S.T. 1LNRWQ2, C.S.E. 3486505322	2018	2.850,00	FÁBRICA 1	SALA DE REUNIÃO ADMINISTRATIVO	CAIXA NCS01	INFORMÁTICA
1,927			1	NOTEBOOK, DELL, MOD. VOSTRO 14 5471, S.T. 19DS9R2, C.S.E. 2744131934	2018	3.400,00	FÁBRICA 1	SALA DE REUNIÃO ADMINISTRATIVO	CAIXA NCS01	INFORMÁTICA
1,928			1	NOTEBOOK, DELL, MOD. VOSTRO 14 5450, S.T. 19CX922, C.S.E. 2742684698	2016	3.100,00	FÁBRICA 1	SALA DE REUNIÃO ADMINISTRATIVO	CAIXA NCS01	INFORMÁTICA
1,929			1	NOTEBOOK, DELL, MOD. VOSTRO 14 5471, S.T. 19DZ9R2, C.S.E. 2744458526	2018	3.400,00	FÁBRICA 1	SALA DE REUNIÃO ADMINISTRATIVO	CAIXA NCS01	INFORMÁTICA
1,930			1	NOTEBOOK, DELL, MOD. VOSTRO 14 5471, S.T. 19CR9R2, C.S.E. 2742405662	2018	3.400,00	FÁBRICA 1	SALA DE REUNIÃO ADMINISTRATIVO	CAIXA NCS01	INFORMÁTICA
1,931			1	NOTEBOOK, DELL, MOD. VOSTRO 14 5471, S.T. 19BX9R2, C.S.E. 2741005982	2018	3.400,00	FÁBRICA 1	SALA DE REUNIÃO ADMINISTRATIVO	CAIXA NCS01	INFORMÁTICA
1,932			1	SMARTPHONE, SAMSUNG, MOD. SM-J610G/DS (J6), NS R08KC01ABFK	2018	490,00	FÁBRICA 1	SALA DE REUNIÃO ADMINISTRATIVO	CAIXA NCS05	TELEFONIA
1,933			1	IPHONE 8	2015	500,00	FÁBRICA 1	SALA DE REUNIÃO ADMINISTRATIVO	CAIXA NCS05	TELEFONIA
1,934	NCS 0109		1	SMARTPHONE, SAMSUNG, MOD. A205G/DS (GALAXY A20), NS R08M0556GK	2020	670,00	FÁBRICA 1	SALA DE REUNIÃO ADMINISTRATIVO	CAIXA NCS05	TELEFONIA
1,935			1	SMARTPHONE, SAMSUNG, MOD. SM-G570M/DS (J5 PRIME), NS R08K50PGEYV	2018	450,00	FÁBRICA 1	SALA DE REUNIÃO ADMINISTRATIVO	CAIXA NCS05	TELEFONIA
1,936			1	SMARTPHONE, SAMSUNG, MOD. A205G/DS (GALAXY A20), NS R08M80576CW	2020	670,00	FÁBRICA 1	SALA DE REUNIÃO ADMINISTRATIVO	CAIXA NCS05	TELEFONIA
1,937			1	IPHONE 8	2018	1.390,00	FÁBRICA 1	SALA DE REUNIÃO ADMINISTRATIVO	CAIXA NCS05	TELEFONIA
1,938	NCS 0110		1	SMARTPHONE, SAMSUNG, MOD. A205G/DS (GALAXY A20), NS R08M80576MF	2020	670,00	FÁBRICA 1	SALA DE REUNIÃO ADMINISTRATIVO	CAIXA NCS05	TELEFONIA
1,939	NCS 0095		1	SMARTPHONE, SAMSUNG, MOD. SM-J610G/DS (J6), NS R08KC018MPD	2018	490,00	FÁBRICA 1	SALA DE REUNIÃO ADMINISTRATIVO	CAIXA NCS05	TELEFONIA
1,940			1	NOTEBOOK, DELL, MOD. VOSTRO 14 5471, S.T. 198T9R2, C.S.E. 2735780510	2018	3.400,00	FÁBRICA 1	SALA DE REUNIÃO ADMINISTRATIVO	CAIXA NCS05	INFORMÁTICA
1,941			1	NOTEBOOK, DELL, MOD. INSPIRON 15 5558, S.T. 247HC72, C.S.E. 4607995646	2015	3.000,00	FÁBRICA 1	SALA DE REUNIÃO ADMINISTRATIVO	CAIXA NCS05	INFORMÁTICA
1,942			1	NOTEBOOK, DELL, MOD. VOSTRO 14 5481, S.T. 66604W2, C.S.E. 13433575106	2019	3.500,00	FÁBRICA 1	SALA DE REUNIÃO ADMINISTRATIVO	CAIXA NCS05	INFORMÁTICA
1,943			1	NOTEBOOK, DELL, MOD. VOSTRO 14 5481, S.T. 66684W2, C.S.E. 13433948354	2019	3.500,00	FÁBRICA 1	SALA DE REUNIÃO ADMINISTRATIVO	CAIXA NCS05	INFORMÁTICA
1,944			1	NOTEBOOK, DELL, MOD. LATITUDE 14 5490, S.T. 1LPXMQ2, C.S.E. 3490131530	2018	2.700,00	FÁBRICA 1	SALA DE REUNIÃO ADMINISTRATIVO	CAIXA NCS05	INFORMÁTICA
1,945			1	NOTEBOOK, DELL, MOD. VOSTRO 14 3468, S.T. 2Y02SP2, C.S.E. 6409545158	2018	2.750,00	FÁBRICA 1	SALA DE REUNIÃO ADMINISTRATIVO	CAIXA NCS05	INFORMÁTICA
1,946			1	NOTEBOOK, DELL, MOD. VOSTRO 14 5481, S.T. HLCYFV2, C.S.E. 38296851662	2019	3.500,00	FÁBRICA 1	SALA DE REUNIÃO ADMINISTRATIVO	CAIXA NCS05	INFORMÁTICA
1,947			1	NOTEBOOK, DELL, MOD. VOSTRO 14 5481, S.T. HLBTFFV2, C.S.E. 38294938766	2019	3.500,00	FÁBRICA 1	SALA DE REUNIÃO ADMINISTRATIVO	CAIXA NCS05	INFORMÁTICA
1,948			1	NOTEBOOK, DELL, MOD. VOSTRO 14 3468, S.T. 2XNWRP2, C.S.E. 6389108534	2018	2.750,00	FÁBRICA 1	SALA DE REUNIÃO ADMINISTRATIVO	CAIXA NCS05	INFORMÁTICA
1,949	NCS 0069		1	NOTEBOOK, DELL, MOD. VOSTRO 14 5481, S.T. HLCYFV2, C.S.E. 38296851662	2019	3.500,00	FÁBRICA 1	SALA DE REUNIÃO ADMINISTRATIVO	CAIXA NCS02	INFORMÁTICA
1,950	NCS 0068		1	NOTEBOOK, DELL, MOD. VOSTRO 14 5481, S.T. 66C64W2, C.S.E. 13443932738	2019	3.500,00	FÁBRICA 1	SALA DE REUNIÃO ADMINISTRATIVO	CAIXA NCS02	INFORMÁTICA
1,951	NCS 0067		1	NOTEBOOK, DELL, MOD. VOSTRO 14 5481, S.T. 66D44W2, C.S.E. 13445519042	2019	3.500,00	FÁBRICA 1	SALA DE REUNIÃO ADMINISTRATIVO	CAIXA NCS02	INFORMÁTICA
1,952	NCS 0066		1	NOTEBOOK, DELL, MOD. VOSTRO 14 5481, S.T. HLCZFFV2, C.S.E. 38296898318	2019	3.500,00	FÁBRICA 1	SALA DE REUNIÃO ADMINISTRATIVO	CAIXA NCS02	INFORMÁTICA
1,953	NCS0015		1	TABLET, SAMSUNG, MOD. GALAXY TAB A 10.1", 32 GB, RAM 2,0GB, NS RQ2M700K6FD	2019	890,00	FÁBRICA 1	SALA DE REUNIÃO ADMINISTRATIVO	CAIXA NCS02	INFORMÁTICA
1,954	NCS0014		1	TABLET, SAMSUNG, MOD. GALAXY TAB A 10.1", 32 GB, RAM 2,0GB, NS RQ2M500DAXZ	2019	890,00	FÁBRICA 1	SALA DE REUNIÃO ADMINISTRATIVO	CAIXA NCS02	INFORMÁTICA
1,955	NCS0016		1	TABLET, SAMSUNG, MOD. GALAXY TAB A 10.1", 32 GB, RAM 2,0GB, NS RQ2M700N7NP	2019	890,00	FÁBRICA 1	SALA DE REUNIÃO ADMINISTRATIVO	CAIXA NCS02	INFORMÁTICA
1,956	NCS0012		1	TABLET, SAMSUNG, MOD. GALAXY TAB A 10.1", 32 GB, RAM 2,0GB, NS RQ2M700KP9D	2019	890,00	FÁBRICA 1	SALA DE REUNIÃO ADMINISTRATIVO	CAIXA NCS02	INFORMÁTICA
1,957	NCS0020		1	TABLET, SAMSUNG, MOD. GALAXY TAB A 10.1", 32 GB, RAM 2,0GB, NS RQ2M700K65A	2019	890,00	FÁBRICA 1	SALA DE REUNIÃO ADMINISTRATIVO	CAIXA NCS02	INFORMÁTICA
1,958	NCS0013		1	TABLET, SAMSUNG, MOD. GALAXY TAB A 10.1", 32 GB, RAM 2,0GB, NS RQ2M700N7MK	2019	890,00	FÁBRICA 1	SALA DE REUNIÃO ADMINISTRATIVO	CAIXA NCS02	INFORMÁTICA

## LAUDO DE AVALIAÇÃO

Nº 27.348.001/052022  
DATA BASE: Setembro / 2022  
VALORES EM R\$

EMPRESA: NCS SUPLEMENTOS S.A. / EVERS IND. E COM. DE PRODUTOS NUTRACÊUTICOS S.A.  
ENDEREÇO: Rua José de Rezende Meirelles, 3820 - Fazenda Santa Cândida - Vinhedo/SP

ITEM	PLAQUETA	TAG	QTDE	DESCRIÇÃO	ANO	VALOR DE MERCADO	UNIDADE	SETOR	LOCAL	GRUPO
1,959	NCS0017		1	TABLET, SAMSUNG, MOD. GALAXY TAB A 10.1", 32 GB, RAM 2,0GB, NS RQ2M700KEZV	2019	890,00	FÁBRICA 1	SALA DE REUNIÃO ADMINISTRATIVO	CAIXA NCS02	INFORMÁTICA
1,960	NCS0019		1	TABLET, SAMSUNG, MOD. GALAXY TAB A 10.1", 32 GB, RAM 2,0GB, NS RQ2M500DDAD	2019	890,00	FÁBRICA 1	SALA DE REUNIÃO ADMINISTRATIVO	CAIXA NCS02	INFORMÁTICA
1,961	NCS0021		1	TABLET, SAMSUNG, MOD. GALAXY TAB A 10.1", 32 GB, RAM 2,0GB, NS RQ2M700KSLM	2019	890,00	FÁBRICA 1	SALA DE REUNIÃO ADMINISTRATIVO	CAIXA NCS02	INFORMÁTICA
1,962	NCS0018		1	TABLET, SAMSUNG, MOD. GALAXY TAB A 10.1", 32 GB, RAM 2,0GB, NS RQ2M700KPRJ	2019	890,00	FÁBRICA 1	SALA DE REUNIÃO ADMINISTRATIVO	CAIXA NCS02	INFORMÁTICA
1,963	NCS0011		1	TABLET, SAMSUNG, MOD. GALAXY TAB A 10.1", 32 GB, RAM 2,0GB, NS RQ2M700KV3L	2019	890,00	FÁBRICA 1	SALA DE REUNIÃO ADMINISTRATIVO	CAIXA NCS02	INFORMÁTICA
1,964	NCS0006		1	LEITOR CADASTRADOR BIOMÉTRICO C/ RFID, INTELBRÁS, MOD. CM-350, NS 1G5G16000225T	2019	720,00	FÁBRICA 1	SALA DE REUNIÃO ADMINISTRATIVO	CAIXA NCS02	INFORMÁTICA
1,965	NCS0024		1	WEB CAM P/ VÍDEO CONFERÊNCIA, LOGITECH, MOD. MEETUP 960-001101 4K ULTRA	2019	4.500,00	FÁBRICA 1	SALA DE REUNIÃO ADMINISTRATIVO	CAIXA NCS02	INFORMÁTICA
1,966			1	SMARTPHONE, SAMSUNG, MOD. SM-J730G/DS (J7), NS RQ8KS0L1NYA	2018	180,00	FÁBRICA 1	SALA DE REUNIÃO ADMINISTRATIVO	CAIXA NCS03	TELEFONIA
1,967			1	SMARTPHONE, SAMSUNG, MOD. SM-J730G/DS (J7), NS RQ8K40CZR9X	2018	390,00	FÁBRICA 1	SALA DE REUNIÃO ADMINISTRATIVO	CAIXA NCS03	TELEFONIA
1,968	NCS 0107		1	SMARTPHONE, SAMSUNG, MOD. SM-G570M/DS (J5 PRIME), NS RQ8K30PG4M	2015	450,00	FÁBRICA 1	SALA DE REUNIÃO ADMINISTRATIVO	CAIXA NCS03	TELEFONIA
1,969	NCS 0111		1	DVD DRIVER, DELL, MOD. DW-316, NS 822-06X7	2017	110,00	FÁBRICA 1	SALA DE REUNIÃO ADMINISTRATIVO	CAIXA NCS03	INFORMÁTICA
1,970	NCS 0086		1	NOTEBOOK, TOSHIBA, MOD. SATELLITE C855D-S5203, AMD E 300, RADEON HD 630, RAM 2,0GB, HD 320 GB, NS P6C350537Q	2012	450,00	FÁBRICA 1	SALA DE REUNIÃO ADMINISTRATIVO	CAIXA NCS03	INFORMÁTICA
1,971			1	SMARTPHONE, SAMSUNG, MOD. SM-J610G/DS (J6), NS RQ8KCO15XMW	2018	490,00	FÁBRICA 1	SALA DE REUNIÃO ADMINISTRATIVO	CAIXA NCS03	TELEFONIA
1,972			1	NOTEBOOK, DELL, MOD. INSPIRON 14 7472, CORE I5 8ª GER, S.T. 1LPRWQ2, C.S.E. 3489864554	2018	2.850,00	FÁBRICA 1	SALA DE REUNIÃO ADMINISTRATIVO	CAIXA NCS03	INFORMÁTICA
1,973	NCS 0087		1	NOTEBOOK, DELL, MOD. VOSTRO 14 5471, S.T. 199Q9R2, C.S.E. 2737320158	2018	3.400,00	FÁBRICA 1	SALA DE REUNIÃO ADMINISTRATIVO	CAIXA NCS03	INFORMÁTICA
1,974	NCS 0084		1	NOTEBOOK, DELL, MOD. VOSTRO 14 5471, S.T. 19FV9R2, C.S.E. 2747631134	2018	3.400,00	FÁBRICA 1	SALA DE REUNIÃO ADMINISTRATIVO	CAIXA NCS03	INFORMÁTICA
1,975	NCS 0085		1	NOTEBOOK, DELL, MOD. VOSTRO 14 5471, S.T. 19CZ9R2, C.S.E. 2742778910	2018	3.400,00	FÁBRICA 1	SALA DE REUNIÃO ADMINISTRATIVO	CAIXA NCS03	INFORMÁTICA
1,976	NCS 0091		1	NOTEBOOK, DELL, MOD. VOSTRO 14 5471, S.T. 19DX9R2, C.S.E. 2744365214	2018	3.400,00	FÁBRICA 1	SALA DE REUNIÃO ADMINISTRATIVO	CAIXA NCS03	INFORMÁTICA
1,977	NCS 0081		1	NOTEBOOK, DELL, MOD. VOSTRO 14 3468, S.T. 2Y22SP2, C.S.E. 6412904390	2018	2.750,00	FÁBRICA 1	SALA DE REUNIÃO ADMINISTRATIVO	CAIXA NCS03	INFORMÁTICA
1,978	NCS 0080		1	NOTEBOOK, DELL, MOD. VOSTRO 14 3468, S.T. 2XPZRP2, C.S.E. 6392607734	2018	2.750,00	FÁBRICA 1	SALA DE REUNIÃO ADMINISTRATIVO	CAIXA NCS03	INFORMÁTICA
1,979	NCS 0082		1	NOTEBOOK, DELL, MOD. LATITUDE 14 3490, S.T. FBRFYR2, C.S.E. 33362957486	2018	2.700,00	FÁBRICA 1	SALA DE REUNIÃO ADMINISTRATIVO	CAIXA NCS03	INFORMÁTICA
1,980	NCS 0083		1	NOTEBOOK, DELL, MOD. LATITUDE 14 3490, S.T. FBRJYR2, C.S.E. 33363144110	2018	2.700,00	FÁBRICA 1	SALA DE REUNIÃO ADMINISTRATIVO	CAIXA NCS03	INFORMÁTICA
1,981	NCS0079		1	NOTEBOOK, DELL, MOD. VOSTRO 14 3468, S.T. 2XXYRP2, C.S.E. 6405998006	2018	2.750,00	FÁBRICA 1	SALA DE REUNIÃO ADMINISTRATIVO	CAIXA NCS03	INFORMÁTICA
1,982	NCS 0077		1	NOTEBOOK, DELL, MOD. VOSTRO 14 3468, S.T. 2Y31SP2, C.S.E. 6414537350	2018	2.750,00	FÁBRICA 1	SALA DE REUNIÃO ADMINISTRATIVO	CAIXA NCS03	INFORMÁTICA
1,983	NCS 0076		1	NOTEBOOK, DELL, MOD. VOSTRO 14 3468, CORE I5 7ª GER, S.T. 2XV0SP2, C.S.E. 6401053766	2018	2.750,00	FÁBRICA 1	SALA DE REUNIÃO ADMINISTRATIVO	CAIXA NCS03	INFORMÁTICA
1,984	NCS 0078		1	NOTEBOOK, DELL, MOD. VOSTRO 14 3468, S.T. 2Y4TRP2, C.S.E. 6417522038	2018	2.750,00	FÁBRICA 1	SALA DE REUNIÃO ADMINISTRATIVO	CAIXA NCS03	INFORMÁTICA
1,985			1	ITENS DIVERSOS - CABOS P/ INFORMÁTICA, BASES P/ TELEFONE S/ FIO, BASES P/ COLETOR DE CÓDIGO DE BARRAS, Mouses, ADAPTADORES DE TELEFONE ANALÓGICO, SUPORTES P/ NOTEBOOK E ROTULADOR MANYAL (ORGANIZER XPRESS)	2019	200,00	FÁBRICA 1	SALA DE REUNIÃO ADMINISTRATIVO	CAIXA NCS06	INFORMÁTICA
1,986			1	CENTRAL DE ALARME MONITORADA, INTELBRÁS, MOD. AMT 2018E, P/ ATÉ 18 ZONAS	2018	480,00	FÁBRICA 1	SALA DE REUNIÃO ADMINISTRATIVO	PAVIMENTO SUPERIOR	INFORMÁTICA
1,987			1	RECEPTOR UNIVERSAL, INTELBRÁS, MOD. XAR 3060UN	2016	90,00	FÁBRICA 1	SALA DE REUNIÃO ADMINISTRATIVO	PAVIMENTO SUPERIOR	INFORMÁTICA
1,988			1	MICROFONE, SHURE, MOD. SV100	2018	350,00	FÁBRICA 1	SALA DE REUNIÃO ADMINISTRATIVO	PAVIMENTO SUPERIOR	MÓVEIS E UTENSÍLIOS
1,989			1	TERMINAL TELEFÔNICO, INTELBRÁS, MOD. MAXCOM TDMI 200	2018	60,00	FÁBRICA 1	SALA DE REUNIÃO ADMINISTRATIVO	PAVIMENTO SUPERIOR	TELEFONIA
1,990			1	ITENS DIVERSOS - ESCRITÓRIO	2018	30,00	FÁBRICA 1	SALA DE REUNIÃO ADMINISTRATIVO	CAIXA EVERS02	MÓVEIS E UTENSÍLIOS
1,991			1	EXTINTOR DE PÓ QUÍMICO, PARA INCÊNDIOS CLASSES B E C	2020	180,00	FÁBRICA 1	SALA DE REUNIÃO ADMINISTRATIVO	PAVIMENTO SUPERIOR	INSTALAÇÕES
1,992			1	ITENS DIVERSOS - CABOS P/ INFORMÁTICA, CÂMERAS DIGITAIS E ANALÓGICAS, APARELHOS TELEFÔNICOS S/ FIO	2019	1.500,00	FÁBRICA 1	SALA DE REUNIÃO ADMINISTRATIVO	CAIXA EVERS03	INFORMÁTICA
1,993			1	CONTROLADOR DE ACESSO, INTELBRÁS, MOD. BIO INOX PLUS SS 311E	2020	400,00	FÁBRICA 1	SALA DE REUNIÃO ADMINISTRATIVO	CAIXA EVERS03	INFORMÁTICA
1,994			4	CAIXA DE MADEIRA, DIM. 250X250X150 MM	2018	80,00	FÁBRICA 1	SALA DE REUNIÃO ADMINISTRATIVO	PAVIMENTO SUPERIOR	MÓVEIS E UTENSÍLIOS
1,995	EVERS 0444		1	AR-CONDICIONADO SPLIT, LG, CAP. 17.000 BTUS	2018	1.800,00	FÁBRICA 1	SALA DE REUNIÃO ADMINISTRATIVO	PAVIMENTO SUPERIOR	MÓVEIS E UTENSÍLIOS

## LAUDO DE AVALIAÇÃO

Nº 27.348.001/052022  
DATA BASE: Setembro / 2022  
VALORES EM R\$

EMPRESA: NCS SUPLEMENTOS S.A. / EVERS IND. E COM. DE PRODUTOS NUTRACÊUTICOS S.A.  
ENDEREÇO: Rua José de Rezende Meirelles, 3820 - Fazenda Santa Cândida - Vinhedo/SP

ITEM	PLAQUETA	TAG	QTDE	DESCRIÇÃO	ANO	VALOR DE MERCADO	UNIDADE	SETOR	LOCAL	GRUPO
1,996			1	APARELHO TELEFÔNICO C/ FIO, INTELBRÁS, MOD. PLENO	2016	50,00	FÁBRICA 1	SALA DE REUNIÃO ADMINISTRATIVO	PAVIMENTO SUPERIOR	TELEFONIA
1,997			1	NOBREAK, WEG, MOD. PERSONAL, CAP. 1,2 KVA	2018	490,00	FÁBRICA 1	ALMOXARIFADO INFORMÁTICA	PAVIMENTO SUPERIOR	INFORMÁTICA
1,998			1	ESTABILIZADOR DE TENSÃO, APR MAG, MOD. PER 100, CAP. 300 VA	2018	100,00	FÁBRICA 1	ALMOXARIFADO INFORMÁTICA	PAVIMENTO SUPERIOR	INFORMÁTICA
1,999			1	ESTABILIZADOR DE TENSÃO, RCG, MOD. ENERGETIC III, CAP. 300 VA	2018	100,00	FÁBRICA 1	ALMOXARIFADO INFORMÁTICA	PAVIMENTO SUPERIOR	INFORMÁTICA
2,000			1	ESTABILIZADOR DE TENSÃO, SMS, MOD. PROGRESSIVO III, CAP. 1,0 KVA	2018	240,00	FÁBRICA 1	ALMOXARIFADO INFORMÁTICA	PAVIMENTO SUPERIOR	INFORMÁTICA
2,001			1	ESTABILIZADOR DE TENSÃO, WINPARTS, MOD. EXXA PERSONAL I, CAP. 300 VA	2018	100,00	FÁBRICA 1	ALMOXARIFADO INFORMÁTICA	PAVIMENTO SUPERIOR	INFORMÁTICA
2,002			2	ESTABILIZADOR DE TENSÃO, APC, MOD. CUBIC 300 BI/BR, CAP. 300 VA	2018	220,00	FÁBRICA 1	ALMOXARIFADO INFORMÁTICA	PAVIMENTO SUPERIOR	INFORMÁTICA
2,003			5	SUPORTE PARA NOTEBOOK, REALIZA	2020	120,00	FÁBRICA 1	ALMOXARIFADO INFORMÁTICA	PAVIMENTO SUPERIOR	INFORMÁTICA
2,004			11	TECLADO, DIVERSAS MARCAS E MODELOS	2018	550,00	FÁBRICA 1	ALMOXARIFADO INFORMÁTICA	PAVIMENTO SUPERIOR	INFORMÁTICA
2,005			1	HD, SEAGATE, MOD. BARRACUDA, CAP. 500 GB	2016	100,00	FÁBRICA 1	ALMOXARIFADO INFORMÁTICA	PAVIMENTO SUPERIOR	INFORMÁTICA
2,006	EVERS 0351		1	MICROCOMPUTADOR, DELL, MOD. OPTIPLEX 360, S.T. 5WQMHL1, C.S.E. 12863548549	2015	790,00	FÁBRICA 1	ALMOXARIFADO INFORMÁTICA	PAVIMENTO SUPERIOR	INFORMÁTICA
2,007	EVERS 0179		1	MICROCOMPUTADOR, DELL, MOD. INSPIRON ONE 2305, S.T. H5YNSM1, C.S.E. 37365847705	2015	1.000,00	FÁBRICA 1	ALMOXARIFADO INFORMÁTICA	PAVIMENTO SUPERIOR	INFORMÁTICA
2,008			1	MONITOR DE VÍDEO LED WIDESCREEN, SAMSUNG, MOD. S19C300F, 18,5"	2018	450,00	FÁBRICA 1	ALMOXARIFADO INFORMÁTICA	PAVIMENTO SUPERIOR	INFORMÁTICA
2,009	NCS 0037		1	PROJETOR MULTIMÍDIA, EPSON, POWER LITE X39 H855A, NS X54M9201033	2015	2.800,00	FÁBRICA 1	ALMOXARIFADO INFORMÁTICA	PAVIMENTO SUPERIOR	INFORMÁTICA
2,010			1	SERVIDOR, HP, MOD. PROLIANT ML310E GEN 8 V2, NS BRC42452AA	2015	2.800,00	FÁBRICA 1	ALMOXARIFADO INFORMÁTICA	PAVIMENTO SUPERIOR	INFORMÁTICA
2,011	EVERS 0429		1	IMPRESSORA MULTIFUNCIONAL ECOTANK, EPSON, MOD. L375C 462S, NS WMTM253470	2015	1.530,00	FÁBRICA 1	ALMOXARIFADO INFORMÁTICA	PAVIMENTO SUPERIOR	INFORMÁTICA
2,012			1	ITENS DIVERSOS - CABOS P/ INFORMÁTICA, BASES P/ E APARELHOS TELEFÔNICOS S/ FIO	2019	40,00	FÁBRICA 1	ALMOXARIFADO INFORMÁTICA	CAIXA EVERS04	MÓVEIS E UTENSÍLIOS
2,013			1	RELÓGIO DE PONTO, MADIS RODBEL, MOD. MD REP EVO IIB	2016	800,00	FÁBRICA 1	ALMOXARIFADO INFORMÁTICA	PAVIMENTO SUPERIOR	INFORMÁTICA
2,014			1	CAIXA C/ VÁRIOS CONTROLADORES DE ACESSO AUTOMATIZA E FECHADURAS MAGNÉTICAS	2019	1.850,00	FÁBRICA 1	ALMOXARIFADO INFORMÁTICA	PAVIMENTO SUPERIOR	INFORMÁTICA
2,015	EVERS 0100		1	MICROCOMPUTADOR, DELL, MOD. VOSTRO 270S, S.T. GBQJ6W1, C.S.E. 35538210721	2013	1.690,00	FÁBRICA 1	ALMOXARIFADO INFORMÁTICA	PAVIMENTO SUPERIOR	INFORMÁTICA
2,016	EVERS 0437		1	MICROCOMPUTADOR, DELL, MOD. VOSTRO 270S, S.T. JBQJ6W1, C.S.E. 42068557729	2013	1.690,00	FÁBRICA 1	ALMOXARIFADO INFORMÁTICA	PAVIMENTO SUPERIOR	INFORMÁTICA
2,017	EVERS 0256		1	MICROCOMPUTADOR, DELL, MOD. INSPIRON 3647	2015	1.600,00	FÁBRICA 1	ALMOXARIFADO INFORMÁTICA	PAVIMENTO SUPERIOR	INFORMÁTICA
2,018	EVERS 0377		1	MICROCOMPUTADOR, DELL, MOD. INSPIRON 3647, S.T. DVTDLZ1, C.S.E. 3014392573	2015	1.600,00	FÁBRICA 1	ALMOXARIFADO INFORMÁTICA	PAVIMENTO SUPERIOR	INFORMÁTICA
2,019	EVERS 0430		1	MICROCOMPUTADOR, DELL, MOD. INSPIRON 3647, S.T. 5KZ7M22, C.S.E. 12152376938	2015	1.600,00	FÁBRICA 1	ALMOXARIFADO INFORMÁTICA	PAVIMENTO SUPERIOR	INFORMÁTICA
2,020			2	ESTANTE EM AÇO ESMALTADO, PANDIN, DIM. 900X430X1900 mm, C/ 6 PRATELEIRAS	2012	200,00	FÁBRICA 1	ALMOXARIFADO INFORMÁTICA	PAVIMENTO SUPERIOR	MÁQUINAS E EQUIPAMENTOS
2,021			1	ESTANTE EM AÇO ESMALTADO, DIM. 900X430X1900 mm, C/ 6 PRATELEIRAS	2012	40,00	FÁBRICA 1	ALMOXARIFADO INFORMÁTICA	PAVIMENTO SUPERIOR	MÁQUINAS E EQUIPAMENTOS
2,022			1	ESTANTE EM AÇO ESMALTADO, DIM. 900X430X1900 mm, C/ 5 PRATELEIRAS	2012	40,00	FÁBRICA 1	ALMOXARIFADO INFORMÁTICA	PAVIMENTO SUPERIOR	MÁQUINAS E EQUIPAMENTOS
2,023			1	ARQUIVO EM MADEIRA, DIM. 450X450X1.350 mm, C/ 4 GAVETAS	2016	300,00	FÁBRICA 1	ALMOXARIFADO INFORMÁTICA	PAVIMENTO SUPERIOR	MÓVEIS E UTENSÍLIOS
2,024			1	CAIXAS C/ DIVERSOS CABOS DE REDES MONTADOS	2020	80,00	FÁBRICA 1	SALA SERVIDOR	PAVIMENTO SUPERIOR	INFORMÁTICA
2,025			1	CABO DE REDE (CAIXA), FURUKAWA	2020	480,00	FÁBRICA 1	SALA SERVIDOR	PAVIMENTO SUPERIOR	INFORMÁTICA
2,026			1	CABO DE REDE (CAIXA), FORCE LINE	2020	480,00	FÁBRICA 1	SALA SERVIDOR	PAVIMENTO SUPERIOR	INFORMÁTICA
2,027	EVERS 0467		1	RACK PADRÃO, APC, 42U 19", DIM. 600X1070 MM, PORTA C/ VÍDEO	2020	2.680,00	FÁBRICA 1	SALA SERVIDOR	PAVIMENTO SUPERIOR	INFORMÁTICA
2,028			1	MONITOR DE VÍDEO LED WIDESCREEN, DELL, MOD. E1912HC, 18,5"	2018	450,00	FÁBRICA 1	SALA SERVIDOR	PAVIMENTO SUPERIOR	INFORMÁTICA
2,029			1	SERVIDOR, LENOVO, MOD. THINK CENTRE, CORE 2 DUO MTM 9265-BL9, NS L1AL7RF, C/ TECLADO	2020	780,00	FÁBRICA 1	SALA SERVIDOR	PAVIMENTO SUPERIOR	INFORMÁTICA
2,030	NCS 0036		1	SWITCH, DELL, MOD. EMC N1148T-ON, 48 PORTAS, 10/100 MPBS	2020	6.000,00	FÁBRICA 1	SALA SERVIDOR	PAVIMENTO SUPERIOR	INFORMÁTICA
2,031	EVERS 0471		1	SWITCH, DELL, X1026P, C/ 24 PORTAS, 10/100 MPBS	2020	1.890,00	FÁBRICA 1	SALA SERVIDOR	PAVIMENTO SUPERIOR	INFORMÁTICA
2,032	EVERS 0468		1	NOBREAK, APC, MOD. SMX 3000 HV-BR, CAP. 3,0 KVA, NS 1845165851	2018	2.950,00	FÁBRICA 1	SALA SERVIDOR	PAVIMENTO SUPERIOR	INFORMÁTICA
2,033	EVERS 0469		1	NOBREAK, APC, MOD. SMX 120 RM13BP2U, CAP. 1,2 KVA, NS 7A1916L32447	2018	1.290,00	FÁBRICA 1	SALA SERVIDOR	PAVIMENTO SUPERIOR	INFORMÁTICA
2,034			1	CENTRAL DE ALARME MONITORADA, INTELBRÁS, MOD. AMT 4010, P/ ATÉ 64 ZONAS	2018	540,00	FÁBRICA 1	SALA SERVIDOR	PAVIMENTO SUPERIOR	INFORMÁTICA
2,035			1	DVR, 16 CANAIS	2015	90,00	FÁBRICA 1	SALA SERVIDOR	PAVIMENTO SUPERIOR	INFORMÁTICA
2,036			1	HD, 500 GB	2016	100,00	FÁBRICA 1	SALA SERVIDOR	PAVIMENTO SUPERIOR	INFORMÁTICA
2,037			1	AR-CONDICIONADO SPLIT, CARRIER, MOD. 42LUCC0905, CAP. 9,00 BTUS	2012	1.150,00	FÁBRICA 1	COPA	TÉRREO	MÓVEIS E UTENSÍLIOS

## LAUDO DE AVALIAÇÃO

Nº 27.348.001/052022  
 DATA BASE: Setembro / 2022  
 VALORES EM R\$

EMPRESA: NCS SUPLEMENTOS S.A. / EVERS IND. E COM. DE PRODUTOS NUTRACÊUTICOS S.A.  
 ENDEREÇO: Rua José de Rezende Meirelles, 3820 - Fazenda Santa Cândida - Vinhedo/SP

ITEM	PLAQUETA	TAG	QTDE	DESCRIÇÃO	ANO	VALOR DE MERCADO	UNIDADE	SETOR	LOCAL	GRUPO
2,038			1	CAIXA DE MADEIRA, DIM. 250X250X150 MM	2018	20,00	FÁBRICA 1	ESCRITÓRIO ADMINISTRATIVO	PAVIMENTO SUPERIOR	MÓVEIS E UTENSÍLIOS
2,039			1	CAIXA C/ VÁRIAS FONTES DE ALIMENTAÇÃO 12V 100-240V E CHIPS OPERADORA CLARO	2019	80,00	FÁBRICA 1	SALA DE REUNIÃO ADMINISTRATIVO	PAVIMENTO SUPERIOR	INFORMÁTICA
2,040			1	APARELHO TELEFÔNICO C/ FIO, INTELBRÁS, MOD. PLENO	2016	50,00	FÁBRICA 1	SALA DE REUNIÃO ADMINISTRATIVO	PAVIMENTO SUPERIOR	TELEFONIA
2,041			1	CAIXA C/ VÁRIAS FONTES DE ALIMENTAÇÃO 12V 100-240V E CHIPS OPERADORA CLARO	2019	80,00	FÁBRICA 1	SALA DE REUNIÃO ADMINISTRATIVO	PAVIMENTO SUPERIOR	INFORMÁTICA
2,042			1	ALICATE P/ CRIMPAR RJ45 EM CABO DE REDE	2018	10,00	FÁBRICA 1	SALA DE REUNIÃO ADMINISTRATIVO	PAVIMENTO SUPERIOR	FERRAMENTAS
2,043			1	FERRAMENTA DE INSERÇÃO DE TERMINAL DE IMPACTO MULTIFUNCIONAL, TIPO IDC/REDE CAT5 E TELEFONE	2018	110,00	FÁBRICA 1	SALA DE REUNIÃO ADMINISTRATIVO	PAVIMENTO SUPERIOR	FERRAMENTAS
2,044			1	SMARTPHONE, SAMSUNG, MOD. SM-J400M/DS (J4), NS R08K60GXM4P	2017	150,00	FÁBRICA 1	SALA DE REUNIÃO ADMINISTRATIVO	PAVIMENTO SUPERIOR	TELEFONIA
2,045	NCS 0001		1	RELÓGIO DE PONTO, MADIS, MOD. MD REP EVO BS II	2018	1.680,00	FÁBRICA 1	ESCRITÓRIO ADMINISTRATIVO	TÉRREO	INFORMÁTICA
2,046	EVERS 0402		1	MESA DE ESCRITÓRIO EM MADEIRA PADRÃO MARFIM, DIM. 700X1.500 mm, C/ 2 GAVETAS	2018	750,00	FÁBRICA 1	GARANTIA DA QUALIDADE	TÉRREO	MÓVEIS E UTENSÍLIOS
2,047	EVERS 0412		1	MESA DE ESCRITÓRIO EM MADEIRA PADRÃO MARFIM, DIM. 700X1.500 mm, C/ 2 GAVETAS	2018	750,00	FÁBRICA 1	GARANTIA DA QUALIDADE	TÉRREO	MÓVEIS E UTENSÍLIOS
2,048	EVERS 0401		1	MESA DE ESCRITÓRIO EM MADEIRA PADRÃO MARFIM, DIM. 700X1.500 mm, C/ 2 GAVETAS	2018	750,00	FÁBRICA 1	GARANTIA DA QUALIDADE	TÉRREO	MÓVEIS E UTENSÍLIOS
2,049	EVERS 0415		1	MESA DE ESCRITÓRIO EM MADEIRA PADRÃO MARFIM, DIM. 700X1.500 mm, C/ 2 GAVETAS	2018	750,00	FÁBRICA 1	GARANTIA DA QUALIDADE	TÉRREO	MÓVEIS E UTENSÍLIOS
2,050	EVERS 0414		1	MESA DE ESCRITÓRIO EM MADEIRA PADRÃO MARFIM, DIM. 700X1.500 mm, C/ 2 GAVETAS	2018	750,00	FÁBRICA 1	GARANTIA DA QUALIDADE	TÉRREO	MÓVEIS E UTENSÍLIOS
2,051			1	CADEIRA GIRATÓRIA ESTOFADA, CHENILLE PRETO, TIPO SECRETÁRIA, S/ APOIO PARA OS BRACOS	2018	120,00	FÁBRICA 1	GARANTIA DA QUALIDADE	TÉRREO	MÓVEIS E UTENSÍLIOS
2,052			1	CADEIRA GIRATÓRIA ESTOFADA, CHENILLE PRETO, TIPO SECRETÁRIA, C/ APOIO PARA OS BRACOS	2018	200,00	FÁBRICA 1	GARANTIA DA QUALIDADE	TÉRREO	MÓVEIS E UTENSÍLIOS
2,053			1	CADEIRA GIRATÓRIA ESTOFADA, COURO ECOLÓGICO PRETO, TIPO SECRETÁRIA, C/ APOIO PARA OS BRACOS	2018	250,00	FÁBRICA 1	GARANTIA DA QUALIDADE	TÉRREO	MÓVEIS E UTENSÍLIOS
2,054			1	CADEIRA GIRATÓRIA ESTOFADA, CHENILLE PRETO, TIPO SECRETÁRIA, C/ APOIO PARA OS BRACOS	2018	200,00	FÁBRICA 1	GARANTIA DA QUALIDADE	TÉRREO	MÓVEIS E UTENSÍLIOS
2,055			1	CADEIRA GIRATÓRIA ESTOFADA, CHENILLE PRETO, TIPO SECRETÁRIA, C/ APOIO PARA OS BRACOS	2018	200,00	FÁBRICA 1	GARANTIA DA QUALIDADE	TÉRREO	MÓVEIS E UTENSÍLIOS
2,056	EVERS 0380		1	MONITOR DE VÍDEO LED WIDESCREEN, DELL, MOD. E1914HC, 18,5"	2018	490,00	FÁBRICA 1	GARANTIA DA QUALIDADE	TÉRREO	INFORMÁTICA
2,057	EVERS 0174		1	MONITOR DE VÍDEO LED WIDESCREEN, DELL, MOD. E1914HC, 18,5"	2018	490,00	FÁBRICA 1	GARANTIA DA QUALIDADE	TÉRREO	INFORMÁTICA
2,058			1	CALCULADORA DE MESA, ELGIN, MOD. MV-4122	2018	30,00	FÁBRICA 1	GARANTIA DA QUALIDADE	TÉRREO	MÓVEIS E UTENSÍLIOS
2,059			1	CALCULADORA DE MESA, KENKO, MOD. KK-800AMV	2018	30,00	FÁBRICA 1	GARANTIA DA QUALIDADE	TÉRREO	MÓVEIS E UTENSÍLIOS
2,060			1	CALCULADORA DE MESA, KENKO, MOD. KK-1048-12	2018	30,00	FÁBRICA 1	GARANTIA DA QUALIDADE	TÉRREO	MÓVEIS E UTENSÍLIOS
2,061	EVERS 0157		1	MICROCOMPUTADOR, DELL, MOD. VOSTRO 260S, S.T. 7GVP2V1, C.S.E. 16258173373, C/ TECLADO E MOUSE	2012	990,00	FÁBRICA 1	GARANTIA DA QUALIDADE	TÉRREO	INFORMÁTICA
2,062			1	NOBREAK, SMS, CAP. 600 VA	2018	250,00	FÁBRICA 1	GARANTIA DA QUALIDADE	TÉRREO	INFORMÁTICA
2,063	EVERS 0172		1	MONITOR DE VÍDEO LED WIDESCREEN, DELL, MOD. E1912HC, 18,5"	2018	450,00	FÁBRICA 1	GARANTIA DA QUALIDADE	TÉRREO	INFORMÁTICA
2,064	EVERS 0159		1	MONITOR DE VÍDEO LED WIDESCREEN, DELL, MOD. E2216H, 21,5"	2018	700,00	FÁBRICA 1	GARANTIA DA QUALIDADE	TÉRREO	INFORMÁTICA
2,065			1	APARELHO TELEFÔNICO S/ FIO, INTELBRÁS, MOD. TS40	2016	140,00	FÁBRICA 1	GARANTIA DA QUALIDADE	TÉRREO	TELEFONIA
2,066	EVERS 0354		1	MICROCOMPUTADOR, DELL, MOD. VOSTRO 270S, S.T. 9Y200Y1, C.S.E. 21705678793, C/ TECLADO E MOUSE	2013	1.690,00	FÁBRICA 1	GARANTIA DA QUALIDADE	TÉRREO	INFORMÁTICA
2,067			1	ESTABILIZADOR DE TENSÃO, RCG, MOD. ENERGETIC III, CAP. 500 VA	2018	150,00	FÁBRICA 1	GARANTIA DA QUALIDADE	TÉRREO	INFORMÁTICA
2,068	EVERS 0352		1	MONITOR DE VÍDEO LED WIDESCREEN, DELL, MOD. E1914HC, 18,5"	2018	490,00	FÁBRICA 1	GARANTIA DA QUALIDADE	TÉRREO	INFORMÁTICA
2,069			1	NOBREAK, SMS, MOD. REVOLUTIO SPEEDY SP300 BI 115, CAP. 300 VA	2018	110,00	FÁBRICA 1	GARANTIA DA QUALIDADE	TÉRREO	INFORMÁTICA
2,070	EVERS 0166		1	MONITOR DE VÍDEO LED WIDESCREEN, DELL, MOD. E2216H, 21,5"	2018	700,00	FÁBRICA 1	GARANTIA DA QUALIDADE	TÉRREO	INFORMÁTICA
2,071			1	APARELHO TELEFÔNICO S/ FIO, INTELBRÁS, MOD. TS40	2016	140,00	FÁBRICA 1	GARANTIA DA QUALIDADE	TÉRREO	TELEFONIA
2,072			1	ESTABILIZADOR DE TENSÃO, APR MAC, MOD. PER150, CAP. 500 VA	2018	150,00	FÁBRICA 1	GARANTIA DA QUALIDADE	TÉRREO	INFORMÁTICA
2,073	EVERS 0164		1	MICROCOMPUTADOR, DELL, MOD. VOSTRO 260S, S.T. JDLX8S1, C.S.E. 42181747633, C/ TECLADO E MOUSE	2013	990,00	FÁBRICA 1	GARANTIA DA QUALIDADE	TÉRREO	INFORMÁTICA
2,074			1	MONITOR DE VÍDEO LED WIDESCREEN, DELL, MOD. E1916HF, 18,5"	2018	550,00	FÁBRICA 1	GARANTIA DA QUALIDADE	TÉRREO	INFORMÁTICA
2,075	EVERS 0171		1	MICROCOMPUTADOR, DELL, MOD. VOSTRO 260S, C/ TECLADO E MOUSE	2013	990,00	FÁBRICA 1	GARANTIA DA QUALIDADE	TÉRREO	INFORMÁTICA
2,076	EVERS 0184		1	AR-CONDICIONADO SPLIT, MIDEA, MOD. LIVA ECO, CAP. 17.000 BTUS	2018	1.800,00	FÁBRICA 1	GARANTIA DA QUALIDADE	TÉRREO	MÓVEIS E UTENSÍLIOS
2,077	EVERS 0442		1	ARMÁRIO ESTANTE EM MADEIRA PADRÃO NOGUEIRA, DIM. 1.400X500X1.600 mm, C/ 2 PORTAS, 3 GAVETAS E 2 NICHOS	2018	1.800,00	FÁBRICA 1	GARANTIA DA QUALIDADE	TÉRREO	MÓVEIS E UTENSÍLIOS



## LAUDO DE AVALIAÇÃO

Nº 27.348.001/052022  
DATA BASE: Setembro / 2022  
VALORES EM RS

EMPRESA: NCS SUPLEMENTOS S.A. / EVERS IND. E COM. DE PRODUTOS NUTRACÊUTICOS S.A.  
ENDEREÇO: Rua José de Rezende Meirelles, 3820 - Fazenda Santa Cândida - Vinhedo/SP

ITEM	PLAQUETA	TAG	QTDE	DESCRIÇÃO	ANO	VALOR DE MERCADO	UNIDADE	SETOR	LOCAL	GRUPO
2,078			1	ITENS DIVERSOS - ESCRITÓRIO	2018	20,00	FÁBRICA 1	GARANTIA DA QUALIDADE	TÉRREO	MÓVEIS E UTENSÍLIOS
2,079			1	ESTABILIZADOR DE TENSÃO, SMS, MOD. PROGRESSIVE II AP 1000 BT, CAP. 1,0 KVA	2018	240,00	FÁBRICA 1	GARANTIA DA QUALIDADE	TÉRREO	INFORMÁTICA
2,080	EVERS 0417		1	ARMÁRIO BAIXO EM MADEIRA PADRÃO MARFIM, DIM. 800X450X750 mm, C/ 2 PORTAS	2018	400,00	FÁBRICA 1	GARANTIA DA QUALIDADE	TÉRREO	MÓVEIS E UTENSÍLIOS
2,081			1	SENSOR INFRAVERMELHO PASSIVO SEM FIO, INTELBRÁS, MOD. IVP 4101 PET SMART	2018	80,00	FÁBRICA 1	GARANTIA DA QUALIDADE	TÉRREO	INFORMÁTICA
2,082			1	LUMINÁRIA DE EMERGÊNCIA DUPLA, LUXPRYME	2018	40,00	FÁBRICA 1	GARANTIA DA QUALIDADE	TÉRREO	MÓVEIS E UTENSÍLIOS
2,083			1	TECLADO PARA CENTRAL DE ALARME, INTELBRÁS, MOD. XAT 4000 LCD	2018	120,00	FÁBRICA 1	GARANTIA DA QUALIDADE	TÉRREO	INFORMÁTICA
2,084			1	CÂMERA DE SEGURANÇA ANALÓGICA	2018	150,00	FÁBRICA 1	GARANTIA DA QUALIDADE	TÉRREO	INFORMÁTICA
2,085			1	PURIFICADOR DE ÁGUA NATURAL/GELADA, HOKEN, MOD. SANKAI CX	2012	500,00	FÁBRICA 1	LABORATÓRIO QUALIDADE	TÉRREO	MÓVEIS E UTENSÍLIOS
2,086			1	QUADRO BRANCO PROFISSIONAL DE PAREDE, DIM. 1.000X800 mm	2012	80,00	FÁBRICA 1	LABORATÓRIO QUALIDADE	TÉRREO	MÓVEIS E UTENSÍLIOS
2,087	EVERS 0203		1	ESTUFA DE LABORATÓRIO, DIM. INTERNA 450X450X450 mm	2012	280,00	FÁBRICA 1	LABORATÓRIO QUALIDADE	TÉRREO	MÁQUINAS E EQUIPAMENTOS
2,088	EVERS 0202		1	AGITADOR MECÂNICO DE HÉLICE, IKA, MOD. RW 20 DIGITAL	2012	2.200,00	FÁBRICA 1	LABORATÓRIO QUALIDADE	TÉRREO	MÁQUINAS E EQUIPAMENTOS
2,089	EVERS 0201		1	BALANÇA DE MESA, TOLEDO, MOD. 20951L, CAP. 6,0 KG / 20 G (SOBRE PLACA DE GRANITO, DIM. 450X320 mm)	2012	1.480,00	FÁBRICA 1	LABORATÓRIO QUALIDADE	TÉRREO	MÁQUINAS E EQUIPAMENTOS
2,090	EVERS 0200		1	BALANÇA SEMI-ANALÍTICA, MARTE, MOD. AD330, CAP. 340 G / 0,02 G	2012	1.800,00	FÁBRICA 1	LABORATÓRIO QUALIDADE	TÉRREO	MÁQUINAS E EQUIPAMENTOS
2,091			1	CADEIRA ALTA GIRATÓRIA ASSENTO COURO ECOLÓGICO PRETO ENCOSTO PLÁSTICO GELO C/ BASE METÁLICA FIXA	2012	180,00	FÁBRICA 1	LABORATÓRIO QUALIDADE	TÉRREO	MÓVEIS E UTENSÍLIOS
2,092			1	CADEIRA ALTA GIRATÓRIA ASSENTO COURO ECOLÓGICO PRETO ENCOSTO PLÁSTICO GELO C/ BASE METÁLICA FIXA	2012	180,00	FÁBRICA 1	LABORATÓRIO QUALIDADE	TÉRREO	MÓVEIS E UTENSÍLIOS
2,093			1	BANQUETA ALTA DE MADEIRA	2012	100,00	FÁBRICA 1	LABORATÓRIO QUALIDADE	TÉRREO	MÓVEIS E UTENSÍLIOS
2,094			1	BANQUETA ALTA DE MADEIRA	2012	100,00	FÁBRICA 1	LABORATÓRIO QUALIDADE	TÉRREO	MÓVEIS E UTENSÍLIOS
2,095	EVERS 0195		1	ARQUIVO METÁLICO COR AZUL/BRANCO, C/ 4 GAVETAS	2012	300,00	FÁBRICA 1	LABORATÓRIO QUALIDADE	TÉRREO	MÓVEIS E UTENSÍLIOS
2,096	EVERS 0196		1	ARQUIVO METÁLICO COR AZUL/BRANCO, C/ 4 GAVETAS	2012	300,00	FÁBRICA 1	LABORATÓRIO QUALIDADE	TÉRREO	MÓVEIS E UTENSÍLIOS
2,097	EVERS 0197		1	ARQUIVO METÁLICO COR CINZA, SUPREME, C/ 4 GAVETAS	2012	300,00	FÁBRICA 1	LABORATÓRIO QUALIDADE	TÉRREO	MÓVEIS E UTENSÍLIOS
2,098	EVERS 0204		1	AR-CONDICIONADO SPLIT, MIDEA, MOD. LIVA ECO, CAP. 18.000 BTUS	2012	1.800,00	FÁBRICA 1	LABORATÓRIO QUALIDADE	TÉRREO	MÓVEIS E UTENSÍLIOS
2,099			1	GABINETE EM MADEIRA E FÓRMICA COR BRANCO, C/ TAMPO EM INOX E 2 CUBAS, DIM. 2.000X500 mm, C/ 2 PORTAS E 12 GAVETAS	2012	5.500,00	FÁBRICA 1	LABORATÓRIO QUALIDADE	TÉRREO	MÓVEIS E UTENSÍLIOS
2,1			1	GABINETE EM MADEIRA E FÓRMICA COR BRANCO, C/ TAMPO DE MÁRMORE, DIM. 4.050X600 mm, C/ 4 PORTAS, 10 GAVETAS E VÃO LIVRE NA EXTREMIDADE	2012	12.150,00	FÁBRICA 1	LABORATÓRIO QUALIDADE	TÉRREO	MÓVEIS E UTENSÍLIOS
2,101			1	GABINETE EM MADEIRA E FÓRMICA COR BRANCO, C/ TAMPO DE MÁRMORE, DIM. 2.600X1.100 mm, C/ 6 PORTAS, 12 GAVETAS E VÃO LIVRE CENTRAL	2012	14.300,00	FÁBRICA 1	LABORATÓRIO QUALIDADE	TÉRREO	MÓVEIS E UTENSÍLIOS
2,102			1	ITENS DIVERSOS P/ LABORATÓRIO	2012	10,00	FÁBRICA 1	LABORATÓRIO QUALIDADE	TÉRREO	MÁQUINAS E EQUIPAMENTOS
2,103			1	ITENS DIVERSOS P/ LABORATÓRIO	2012	10,00	FÁBRICA 1	LABORATÓRIO QUALIDADE	TÉRREO	MÁQUINAS E EQUIPAMENTOS
2,104			1	TERMO-HIGRÔMETRO DIGITAL INCOTERM, AMBIENTE INTERNO	2012	40,00	FÁBRICA 1	LABORATÓRIO QUALIDADE	TÉRREO	MÁQUINAS E EQUIPAMENTOS
2,105	EVERS 0185		1	CONTADOR DE COLONIAS, PHOENIX LUFERCO, MOD. CP600 PLUS	2012	120,00	FÁBRICA 1	LABORATÓRIO MICROBIOLÓGICO	TÉRREO	MÁQUINAS E EQUIPAMENTOS
2,106	EVERS 0188		1	ESTUFA DE LABORATÓRIO, SOLID STEEL, MOD. SSB1L, TIPO DIGITAL TIMER	2012	210,00	FÁBRICA 1	LABORATÓRIO MICROBIOLÓGICO	TÉRREO	MÁQUINAS E EQUIPAMENTOS
2,107	EVERS 0189		1	ESTUFA DE LABORATÓRIO, SOLID STEEL, MOD. SSB1L, TIPO DIGITAL TIMER	2012	210,00	FÁBRICA 1	LABORATÓRIO MICROBIOLÓGICO	TÉRREO	MÁQUINAS E EQUIPAMENTOS
2,108	EVERS 0190		1	ESTUFA DE LABORATÓRIO, NOVA ÉTICA, MOD. 410 2ND, C/ PORTA DE VIDRO INTERNO, DIM. INT. 350X400X300 mm, NS 20977/10	2010	280,00	FÁBRICA 1	LABORATÓRIO MICROBIOLÓGICO	TÉRREO	MÁQUINAS E EQUIPAMENTOS
2,109			1	GABINETE EM FÓRMICA COR BEGE, C/ TAMPO DE MÁRMORE, DIM. 2.100X600 mm, C/ 2 PORTAS E 10 GAVETAS	2012	1.100,00	FÁBRICA 1	LABORATÓRIO MICROBIOLÓGICO	TÉRREO	MÓVEIS E UTENSÍLIOS
2,110	EVERS 0186		1	AUTOCLAVE DE LABORATÓRIO, QUIMIS, MOD. Q30-22	2012	1.450,00	FÁBRICA 1	LABORATÓRIO MICROBIOLÓGICO	TÉRREO	MÁQUINAS E EQUIPAMENTOS
2,111	EVERS 0187		1	FRIGOBAR, CONSUL, MOD. COMPACTO 120	2012	600,00	FÁBRICA 1	LABORATÓRIO MICROBIOLÓGICO	TÉRREO	MÓVEIS E UTENSÍLIOS
2,112			1	TERMO-HIGRÔMETRO DIGITAL INCOTERM, AMBIENTE INTERNO	2012	40,00	FÁBRICA 1	LABORATÓRIO MICROBIOLÓGICO	TÉRREO	MÁQUINAS E EQUIPAMENTOS
2,113	EVERS 0192		1	CABINE DE FLUXO LAMINAR, QUIMIS, DIM. EXTERNO 1.000X800X1.600 MM, ÚTIL DIM. 950X670X530 MM	2012	4.760,00	FÁBRICA 1	LABORATÓRIO MICROBIOLÓGICO	TÉRREO	MÁQUINAS E EQUIPAMENTOS
2,114			1	BICO DE BUNSEN, TIPO MEKLER	2012	40,00	FÁBRICA 1	LABORATÓRIO MICROBIOLÓGICO	TÉRREO	MÁQUINAS E EQUIPAMENTOS
2,115	EVERS 0424		1	CADEIRA GIRATÓRIA ESTOFADA, CHENILLE PRETO, TIPO SECRETARIA, S/ APOIO PARA OS BRACOS	2012	120,00	FÁBRICA 1	LABORATÓRIO MICROBIOLÓGICO	TÉRREO	MÓVEIS E UTENSÍLIOS
2,116			1	TERMO-HIGRÔMETRO DIGITAL	2009	30,00	FÁBRICA 1	LABORATÓRIO MICROBIOLÓGICO	TÉRREO	MÁQUINAS E EQUIPAMENTOS
2,117			1	MOINHO ANALÍTICO DE LABORATÓRIO, QUIMIS, MOD. Q298A21, NS 19060312	2012	570,00	FÁBRICA 1	LABORATÓRIO MICROBIOLÓGICO	TÉRREO	MÁQUINAS E EQUIPAMENTOS

## LAUDO DE AVALIAÇÃO

Nº 27.348.001/052022  
DATA BASE: Setembro / 2022  
VALORES EM R\$

EMPRESA: NCS SUPLEMENTOS S.A. / EVERS IND. E COM. DE PRODUTOS NUTRACÊUTICOS S.A.  
ENDEREÇO: Rua José de Rezende Meirelles, 3820 - Fazenda Santa Cândida - Vinhedo/SP

ITEM	PLAQUETA	TAG	QTDE	DESCRIÇÃO	ANO	VALOR DE MERCADO	UNIDADE	SETOR	LOCAL	GRUPO
2,118			1	ESTOJO DE ANÁLISE PH/CL, GENCO	2012	10,00	FÁBRICA 1	LABORATÓRIO MICROBIOLÓGICO	TÉRREO	MÁQUINAS E EQUIPAMENTOS
2,119			1	DURÔMETRO PORTÁTIL, PRESSTEST	2012	110,00	FÁBRICA 1	LABORATÓRIO MICROBIOLÓGICO	TÉRREO	MÁQUINAS E EQUIPAMENTOS
2,120			2	TERMÔMETRO DE VIDRO, INCOTERM, MOD. L-126-08	2012	20,00	FÁBRICA 1	LABORATÓRIO MICROBIOLÓGICO	TÉRREO	MÁQUINAS E EQUIPAMENTOS
2,121			1	TERMÔMETRO DE VIDRO, INCOTERM, MOD. L-150-07	2012	0,00	FÁBRICA 1	LABORATÓRIO MICROBIOLÓGICO	TÉRREO	MÁQUINAS E EQUIPAMENTOS
2,122			1	PH METRO DIGITAL, HACH, MOD. PH-31	2012	200,00	FÁBRICA 1	LABORATÓRIO MICROBIOLÓGICO	TÉRREO	MÁQUINAS E EQUIPAMENTOS
2,123			1	BANHO MARIA DE LABORATÓRIO, QUIMIS, MOD. 334.13, NS 101246	2012	230,00	FÁBRICA 1	LABORATÓRIO MICROBIOLÓGICO	TÉRREO	MÁQUINAS E EQUIPAMENTOS
2,124			1	GABINETE E TAMPO EM FÔRMICA COR BRANCO, DIM. 3.000X600 mm, C/ 3 PORTAS E 15 GAVETAS	2012	8.500,00	FÁBRICA 1	LABORATÓRIO MICROBIOLÓGICO	TÉRREO	MÁQUINAS E EQUIPAMENTOS
2,125			1	ITENS DIVERSOS P/ LABORATÓRIO	2012	10,00	FÁBRICA 1	LABORATÓRIO MICROBIOLÓGICO	TÉRREO	MÁQUINAS E EQUIPAMENTOS
2,126			1	POTES PLÁSTICOS DIVERSOS TAMANHOS E CORES	2012	10,00	FÁBRICA 1	LABORATÓRIO MICROBIOLÓGICO	TÉRREO	MÁQUINAS E EQUIPAMENTOS
2,127			1	KIT TESTE CLORO LIVRE, HACH, MOD. CN-66, 0-3,4 MG/L CL2	2012	20,00	FÁBRICA 1	LABORATÓRIO MICROBIOLÓGICO	TÉRREO	MÁQUINAS E EQUIPAMENTOS
2,128			1	AGITADOR MAGNÉTICO MICOPROCESSADO, QUIMIS, MOD. 02611, NS 807778	2012	220,00	FÁBRICA 1	LABORATÓRIO MICROBIOLÓGICO	TÉRREO	MÁQUINAS E EQUIPAMENTOS
2,129			1	MOINHO ANALÍTICO BÁSICO, IKA, MOD. A11	2012	760,00	FÁBRICA 1	LABORATÓRIO MICROBIOLÓGICO	TÉRREO	MÁQUINAS E EQUIPAMENTOS
2,130			1	BOMBA DE VÁCUO, BIOMECH, MOD. ECO 260 LAB	2012	180,00	FÁBRICA 1	LABORATÓRIO MICROBIOLÓGICO	TÉRREO	MÁQUINAS E EQUIPAMENTOS
2,131			1	MINI-INCUBADORA P/ INDICADOR BIOLÓGICO, 3M, 37 °C-55 °C, P/ 12 INDICAÇÕES	2012	90,00	FÁBRICA 1	LABORATÓRIO MICROBIOLÓGICO	TÉRREO	MÁQUINAS E EQUIPAMENTOS
2,132			1	POTES PLÁSTICOS E VIDRAÇARIAS DIVERSOS TAMANHOS E CORES	2012	10,00	FÁBRICA 1	LABORATÓRIO MICROBIOLÓGICO	TÉRREO	MÁQUINAS E EQUIPAMENTOS
2,133			1	EXTINTOR DE PÓ QUÍMICO, PARA INCÊNDIOS CLASSES B E C	2020	180,00	FÁBRICA 1	LABORATÓRIO MICROBIOLÓGICO	TÉRREO	INSTALAÇÕES
2,134			1	ITENS DIVERSOS - P/ ESCRITÓRIO, CALCULADORA, TRENA E MOUSE S/ FIO	2012	30,00	FÁBRICA 1	LABORATÓRIO MICROBIOLÓGICO	TÉRREO	MÓVEIS E UTENSÍLIOS
2,135	EVERS 0148		1	RELÓGIO DE PONTO, CONTROL ID	2018	1.500,00	FÁBRICA 1	SALA LIMPO -ACESSO A VISITANTES	TÉRREO	INFORMÁTICA
2,136			1	BANCO BAU EM INOX, DIM. 1.200X300X450 MM	2016	950,00	FÁBRICA 1	SALA LIMPO -ACESSO A VISITANTES	TÉRREO	MÓVEIS E UTENSÍLIOS
2,137			1	LUMINÁRIA DE EMERGÊNCIA, FOXLUX	2016	10,00	FÁBRICA 1	SALA LIMPO -ACESSO A VISITANTES	TÉRREO	MÓVEIS E UTENSÍLIOS
2,138			2	LIXEIRA EM INOX, DIAM. 350X600 MM	2016	700,00	FÁBRICA 1	SALA LIMPO -ACESSO A VISITANTES	TÉRREO	MÓVEIS E UTENSÍLIOS
2,139	EVERS 0147		1	BEBEDOURO INDUSTRIAL EM INOX, KTN, MOD. KS 60/2	2016	1.080,00	FÁBRICA 1	SALA LIMPO -ACESSO A VISITANTES	TÉRREO	MÓVEIS E UTENSÍLIOS
2,140			1	EXTINTOR DE ÁGUA, PARA INCÊNDIOS CLASSE A	2020	140,00	FÁBRICA 1	SALA LIMPO -ACESSO A VISITANTES	TÉRREO	INSTALAÇÕES
2,141			3	MESA DE REFETORIO EM FÔRMICA EM COR BRANCO, 10 LUGARES	2015	3.200,00	FÁBRICA 1	REFETÓRIO	EXTERNO	MÓVEIS E UTENSÍLIOS
2,142			2	VENTILADOR DE PAREDE, VENTISILVA, DIAM. 600 MM	2015	580,00	FÁBRICA 1	REFETÓRIO	EXTERNO	MÓVEIS E UTENSÍLIOS
2,143	EVERS 0321		1	MICROONDAS, BRASTEMP, MOD. MAXI	2015	480,00	FÁBRICA 1	REFETÓRIO	EXTERNO	MÓVEIS E UTENSÍLIOS
2,144	EVERS 0318		1	BEBEDOURO INDUSTRIAL EM INOX, KTN, MOD. KS 60/2	2015	810,00	FÁBRICA 1	REFETÓRIO	EXTERNO	MÓVEIS E UTENSÍLIOS
2,145			1	BANHO MARIA EM INOX, COTHERM, DIM. 920X600 mm	2015	850,00	FÁBRICA 1	REFETÓRIO	EXTERNO	MÓVEIS E UTENSÍLIOS
2,146			1	FOGÃO, CONSUL, MOD. ERVA DOCE, 4 BOCAS	2015	280,00	FÁBRICA 1	REFETÓRIO	EXTERNO	MÓVEIS E UTENSÍLIOS
2,147			1	GABINETE EM FÔRMICA COR BRANCO, C/ TAMPO EM FIBRA, DIM. 2.000X600 mm, C/ 3 PORTAS E 4 GAVETAS	2015	1.000,00	FÁBRICA 1	REFETÓRIO	EXTERNO	MÓVEIS E UTENSÍLIOS
2,148	EVERS 0320		1	REFRIGERADOR, CONSUL, MOD. CRD36, CAP. 334 L	2015	1.500,00	FÁBRICA 1	REFETÓRIO	EXTERNO	MÓVEIS E UTENSÍLIOS
2,149			1	LIXEIRA PARA MATERIAIS RECICLÁVEIS, PAPEL/PLÁSTICO	2015	120,00	FÁBRICA 1	REFETÓRIO	EXTERNO	MÓVEIS E UTENSÍLIOS
2,150			1	CÂMERA DE SEGURANÇA ANALÓGICA	2018	150,00	FÁBRICA 1	REFETÓRIO	EXTERNO	INFORMÁTICA
2,151			1	BANQUETA ALTA DE MADEIRA	2012	100,00	FÁBRICA 1	COPA	TÉRREO	MÓVEIS E UTENSÍLIOS
2,152			18	CÂMERAS DE SEGURANÇA DIGITAIS E ANALÓGICAS	2018	3.960,00	FÁBRICA 1	FÁBRICA 1	FÁBRICA 1	INFORMÁTICA
2,153	EVERS 0082		1	BALANÇA DIGITAL DE BANCADA, TOLEDO, MOD. 3400/9, CAP. 30 KG/10 G, NS 11169471	2015	660,00	FÁBRICA 1	PRODUÇÃO	DEPÓSITO	MÁQUINAS E EQUIPAMENTOS
2,154	EVERS 0041		1	BALANÇA DIGITAL DE BANCADA, TOLEDO, MOD. 9094C/6, CAP. BAL1 15 KG/5 G BAL2 30 KG/10 G, NS 10458077	2015	660,00	FÁBRICA 1	PRODUÇÃO	DEPÓSITO	MÁQUINAS E EQUIPAMENTOS
2,155	EVERS 0531		1	BALANÇA DIGITAL DE BANCADA, TOLEDO, MOD. 9094C/4, CAP. BAL1 3 KG/20 G BAL2 6 KG/40 G, NS 12750406	2015	660,00	FÁBRICA 1	PRODUÇÃO	DEPÓSITO	MÁQUINAS E EQUIPAMENTOS
2,156			1	ARMÁRIO VOLANTE EM FÔRMICA COR BRANCO, DIM. 800X500X700 mm, C/ 2 PORTAS	2015	340,00	FÁBRICA 1	PRODUÇÃO	DEPÓSITO	MÓVEIS E UTENSÍLIOS
2,157			6	BANDEJA EM INOX, DIM. 680X480 mm	2015	430,00	FÁBRICA 1	PRODUÇÃO	DEPÓSITO	MÁQUINAS E EQUIPAMENTOS
2,158			16	PENEIRAS DIVERSAS EM INOX	2015	160,00	FÁBRICA 1	PRODUÇÃO	DEPÓSITO	MÁQUINAS E EQUIPAMENTOS
2,159			1	UTENSÍLIOS PLÁSTICOS DIVERSOS	2015	10,00	FÁBRICA 1	PRODUÇÃO	DEPÓSITO	MÁQUINAS E EQUIPAMENTOS
2,160			1	BECKER EM INOX, CAP. 20-25 L	2015	930,00	FÁBRICA 1	PRODUÇÃO	DEPÓSITO	MÁQUINAS E EQUIPAMENTOS
2,161			1	UTENSÍLIOS EM INOX DIVERSOS	2015	100,00	FÁBRICA 1	PRODUÇÃO	DEPÓSITO	MÁQUINAS E EQUIPAMENTOS
2,162			2	ESTANTE EM AÇO ESMALTADO, DIM. 1.650X450X1600 mm	2015	720,00	FÁBRICA 1	PRODUÇÃO	DEPÓSITO	MÁQUINAS E EQUIPAMENTOS
2,163	EVERS 0278		1	ARQUIVO EM FÔRMICA COR CINZA, 4 GAVETAS	2015	300,00	FÁBRICA 1	PRODUÇÃO	DEPÓSITO	MÓVEIS E UTENSÍLIOS
2,164			2	CARRINHO PORTA FERRAMENTAS, FERCAR, TIPO AZ, C/ 2 GAVETAS E 2 PRATELEIRAS	2015	940,00	FÁBRICA 1	PRODUÇÃO	DEPÓSITO	MÁQUINAS E EQUIPAMENTOS
2,165			1	FERRAMENTAS DIVERSAS	2015	10,00	FÁBRICA 1	PRODUÇÃO	DEPÓSITO	MÁQUINAS E EQUIPAMENTOS
2,166			1	ESCADA MULTIUSO EM ALUMÍNIO, 7 DEGRAUS	2015	80,00	FÁBRICA 1	PRODUÇÃO	DEPÓSITO	MÓVEIS E UTENSÍLIOS

## LAUDO DE AVALIAÇÃO

Nº 27.348.001/052022  
DATA BASE: Setembro / 2022  
VALORES EM R\$

EMPRESA: NCS SUPLEMENTOS S.A. / EVERS IND. E COM. DE PRODUTOS NUTRACÊUTICOS S.A.  
ENDEREÇO: Rua José de Rezende Meirelles, 3820 - Fazenda Santa Cândida - Vinhedo/SP

ITEM	PLAQUETA	TAG	QTDE	DESCRIÇÃO	ANO	VALOR DE MERCADO	UNIDADE	SETOR	LOCAL	GRUPO
2,167	EVERS 0081		1	DESUMIDIFICADOR, DESIDRAT	2015	1.410,00	FÁBRICA 1	PRODUÇÃO	DEPÓSITO	MÁQUINAS E EQUIPAMENTOS
2,168			1	CARRINHO METÁLICO, F.P., DIM. 610X420 mm	2015	180,00	FÁBRICA 1	PRODUÇÃO	DEPÓSITO	MÁQUINAS E EQUIPAMENTOS
2,169			1	PLATAFORMA EM INOX, F.P., ALT. 950 mm	2015	350,00	FÁBRICA 1	PRODUÇÃO	DEPÓSITO	MÁQUINAS E EQUIPAMENTOS
2,170			2	BOMBONA PLÁSTICA 30 L - AZUL	2015	190,00	FÁBRICA 1	PRODUÇÃO	DEPÓSITO	MÁQUINAS E EQUIPAMENTOS
2,171			1	BOMBA MANUAL DE GRAXA, LUBEFER, C/ RESERVATÓRIO	2015	300,00	FÁBRICA 1	PRODUÇÃO	DEPÓSITO	MÁQUINAS E EQUIPAMENTOS
2,172			1	DISPENSADOR DE FITA GOMADA, CYCLOP, MOD. UNI 99-2	2015	960,00	FÁBRICA 1	PRODUÇÃO	DEPÓSITO	MÁQUINAS E EQUIPAMENTOS
2,173			1	JOGO DE 40 PUNÇÕES EM INOX E 20 MOLDES EM INOX P/ COMPRIMIDO OVAL 22 MM CO-11 (DENTRO DE CAIXA DE MADEIRA)	2015	6.400,00	FÁBRICA 1	PRODUÇÃO	DEPÓSITO	MÁQUINAS E EQUIPAMENTOS
2,174			1	JOGO DE 39 PUNÇÕES EM INOX E 20 MOLDES EM INOX P/ COMPRIMIDOS REDONDO 22 MM CO-08/CO-05 (DENTRO DE CAIXA DE MADEIRA)	2015	6.290,00	FÁBRICA 1	PRODUÇÃO	DEPÓSITO	MÁQUINAS E EQUIPAMENTOS
2,175			1	JOGO DE 13 PUNÇÕES EM INOX E 9 MOLDES EM INOX P/ COMPRIMIDO OVAL 18 MM CO-03 (DENTRO DE CAIXA DE MADEIRA)	2015	2.350,00	FÁBRICA 1	PRODUÇÃO	DEPÓSITO	MÁQUINAS E EQUIPAMENTOS
2,176			1	JOGO DE 26 PUNÇÕES EM INOX E 7MOLDES EM INOX P/ COMPRIMIDO OVAL 23 MM (DENTRO DE CAIXA DE MADEIRA)	2015	3.520,00	FÁBRICA 1	PRODUÇÃO	DEPÓSITO	MÁQUINAS E EQUIPAMENTOS
2,177			1	JOGO DE 21 PUNÇÕES EM INOX P/ COMPRIMIDO OVAL 18 MM CO-10 (DENTRO DE CAIXA DE MADEIRA)	2015	2.240,00	FÁBRICA 1	PRODUÇÃO	DEPÓSITO	MÁQUINAS E EQUIPAMENTOS
2,178			1	JOGO DE 20 PUNÇÕES EM INOX E 20 MOLDES EM INOX P/ COMPRIMIDO OVAL 18 MM CO-10 (DENTRO DE CAIXA PLÁSTICA)	2015	4.270,00	FÁBRICA 1	PRODUÇÃO	DEPÓSITO	MÁQUINAS E EQUIPAMENTOS
2,179			1	JOGO DE 20 PUNÇÕES EM INOX E 20 MOLDES EM INOX P/ COMPRIMIDO OVAL 18 MM CO-11 (DENTRO DE CAIXA PLÁSTICA)	2015	4.270,00	FÁBRICA 1	PRODUÇÃO	DEPÓSITO	MÁQUINAS E EQUIPAMENTOS
2,180			1	JOGO DE 21 PUNÇÕES EM INOX P/ COMPRIMIDO OVAL 18 MM CO-11 (DENTRO DE CAIXA DE MADEIRA)	2015	2.240,00	FÁBRICA 1	PRODUÇÃO	DEPÓSITO	MÁQUINAS E EQUIPAMENTOS
2,181			1	JOGO DE 34 PUNÇÕES EM INOX E 34 MOLDES EM INOX P/ COMPRIMIDO REDONDO 11 MM (DENTRO DE CAIXA DE MADEIRA)	2015	8.840,00	FÁBRICA 1	PRODUÇÃO	DEPÓSITO	MÁQUINAS E EQUIPAMENTOS
2,182			1	JOGO DE 47 PUNÇÕES EM INOX E 11 MOLDES EM INOX P/ COMPRIMIDO REDONDO 12 MM CO-11 (DENTRO DE CAIXA DE MADEIRA)	2015	6.190,00	FÁBRICA 1	PRODUÇÃO	DEPÓSITO	MÁQUINAS E EQUIPAMENTOS
2,183			1	JOGO DE 33 PUNÇÕES EM INOX E 4 MOLDES EM INOX P/ COMPRIMIDO REDONDO 12 MM CO-10 (DENTRO DE CAIXA PLÁSTICA)	2015	3.950,00	FÁBRICA 1	PRODUÇÃO	DEPÓSITO	MÁQUINAS E EQUIPAMENTOS
2,184			1	JOGO DE 26 PUNÇÕES EM INOX E 18 MOLDES EM INOX P/ COMPRIMIDO REDONDO 12 MM CO-10 (DENTRO DE CAIXA PLÁSTICA)	2015	4.690,00	FÁBRICA 1	PRODUÇÃO	DEPÓSITO	MÁQUINAS E EQUIPAMENTOS
2,185			1	JOGO DE 39 PUNÇÕES EM INOX E 36 MOLDES EM INOX P/ COMPRIMIDO REDONDO 13 MM (DENTRO DE CAIXA DE MADEIRA)	2015	8.000,00	FÁBRICA 1	PRODUÇÃO	DEPÓSITO	MÁQUINAS E EQUIPAMENTOS
2,186			1	JOGO DE 40 PUNÇÕES EM INOX E 20 MOLDES EM INOX P/ COMPRIMIDO OVAL 23 MM (DENTRO DE CAIXA DE MADEIRA)	2015	6.400,00	FÁBRICA 1	PRODUÇÃO	DEPÓSITO	MÁQUINAS E EQUIPAMENTOS
2,187			1	JOGO DE 35 PUNÇÕES EM INOX, PADE ELIZABETH, P/ COMPRIMIDO OVAL 21 MM (DENTRO DE CAIXA DE MADEIRA Nº 15)	2015	3.730,00	FÁBRICA 1	PRODUÇÃO	DEPÓSITO	MÁQUINAS E EQUIPAMENTOS
2,188			1	JOGO DE 2 PUNÇÕES EM INOX E 36 MOLDES EM INOX, PADE ELIZABETH, P/ COMPRIMIDO OVAL 21 MM (DENTRO DE CAIXA DE MADEIRA Nº 15)	2015	4.050,00	FÁBRICA 1	PRODUÇÃO	DEPÓSITO	MÁQUINAS E EQUIPAMENTOS
2,189			1	JOGO DE 35 PUNÇÕES EM INOX, PADE ELIZABETH, P/ COMPRIMIDO OVAL 21 MM (DENTRO DE CAIXA DE MADEIRA Nº 15)	2015	3.730,00	FÁBRICA 1	PRODUÇÃO	DEPÓSITO	MÁQUINAS E EQUIPAMENTOS
2,190			1	JOGO DE 53 PUNÇÕES EM INOX E 28 MOLDES EM INOX, P/ COMPRIMIDO REDONDO S/ MEDIDA DEFINIDA - REFUGO (DENTRO DE CAIXA DE MADEIRA)	2015	8.640,00	FÁBRICA 1	PRODUÇÃO	DEPÓSITO	MÁQUINAS E EQUIPAMENTOS
2,191			1	CAIXA C/ 17 MOLDES P/ ENCAPSULADORA, VÁRIAS MEDIDAS	2015	10,00	FÁBRICA 1	PRODUÇÃO	DEPÓSITO	MÁQUINAS E EQUIPAMENTOS
2,192			1	ITENS DIVERSOS DENTRO DE CAIXA	2015	10,00	FÁBRICA 1	PRODUÇÃO	DEPÓSITO	MÁQUINAS E EQUIPAMENTOS
2,193	EVERS 0065		1	DISPENSADOR DE FITA GOMADA, CYCLOP, MOD. UNI 99-2	2015	960,00	FÁBRICA 1	PRODUÇÃO	DEPÓSITO	MÁQUINAS E EQUIPAMENTOS
2,194			6	LOTE DE BACIAS PLÁSTICAS RETANGULARES, DIVERSOS TAMANHOS	2015	480,00	FÁBRICA 1	PRODUÇÃO	DEPÓSITO	MÓVEIS E UTENSÍLIOS
2,195			1	LAVADORA DE ALTA PRESSÃO	2015	780,00	FÁBRICA 1	PRODUÇÃO	DEPÓSITO	MÁQUINAS E EQUIPAMENTOS
2,196			3	KIT DE LIMPEZA, BRASLÍMPIA, COMPOSTO POR BALDE ESPREMEDOR DOBLÓ 30 L, MOP LÍQUIDO	2015	330,00	FÁBRICA 1	PRODUÇÃO	DEPÓSITO	MÓVEIS E UTENSÍLIOS
2,197			2	BOMBONA PLÁSTICA 60 L - AZUL CLARO	2015	190,00	FÁBRICA 1	PRODUÇÃO	DEPÓSITO	MÁQUINAS E EQUIPAMENTOS
2,198			1	ASPIRADOR DE ÁGUA E PÓ INDUSTRIAL	2015	290,00	FÁBRICA 1	PRODUÇÃO	DEPÓSITO	MÁQUINAS E EQUIPAMENTOS
2,199			1	ASPIRADOR DE ÁGUA E PÓ INDUSTRIAL, ELECTROLUX, MOD. GT3000 PRO	2015	130,00	FÁBRICA 1	PRODUÇÃO	DEPÓSITO	MÁQUINAS E EQUIPAMENTOS

## LAUDO DE AVALIAÇÃO

Nº 27.348.001/052022  
DATA BASE: Setembro / 2022  
VALORES EM R\$

EMPRESA: NCS SUPLEMENTOS S.A. / EVERS IND. E COM. DE PRODUTOS NUTRACÊUTICOS S.A.  
ENDEREÇO: Rua José de Rezende Meirelles, 3820 - Fazenda Santa Cândida - Vinhedo/SP

ITEM	PLAQUETA	TAG	QTDE	DESCRIÇÃO	ANO	VALOR DE MERCADO	UNIDADE	SETOR	LOCAL	GRUPO
2,2			1	ASPIRADOR DE ÁGUA E PÓ INDUSTRIAL, SCHULZ, HIDROPO 2000W	2015	850,00	FÁBRICA 1	PRODUÇÃO	DEPÓSITO	MÁQUINAS E EQUIPAMENTOS
2,201			1	BOMBONA PLÁSTICA 50 L - AZUL	2015	100,00	FÁBRICA 1	PRODUÇÃO	DEPÓSITO	MÁQUINAS E EQUIPAMENTOS
2,202			1	ITENS DIVERSOS - MANGUEIRAS, VASSOURAS, RODOS E EXTENSÕES ELÉTRICAS	2015	60,00	FÁBRICA 1	PRODUÇÃO	DEPÓSITO	MÓVEIS E UTENSÍLIOS
2,203			2	CONTAINER PLÁSTICO ARAMADO, CAP. 1.000 L	2015	950,00	FÁBRICA 1	PRODUÇÃO	ANEXO AO DEPÓSITO	MÁQUINAS E EQUIPAMENTOS
2,204			1	LAVADORA DE ALTA PRESSÃO	2015	780,00	FÁBRICA 1	PRODUÇÃO	ANEXO AO DEPÓSITO	MÁQUINAS E EQUIPAMENTOS
2,205			1	VENTILADOR INDUSTRIAL DE PAREDE, VENTISILVA, DIAM. 1.000 mm	2015	340,00	FÁBRICA 1	PRODUÇÃO	ANEXO AO DEPÓSITO	MÁQUINAS E EQUIPAMENTOS
2,206			1	MONITOR DE VÍDEO LED WIDESCREEN, DELL, MOD. E1916HF, 18,5"	2018	440,00	FÁBRICA 1	PRODUÇÃO	OFICINA	INFORMÁTICA
2,207	EVERS 0405		1	MICROCOMPUTADOR, DELL, C/ TECLADO E MOUSE	2013	1.280,00	FÁBRICA 1	PRODUÇÃO	OFICINA	INFORMÁTICA
2,208			1	ESTABILIZADOR DE TENSÃO, INTEC, MOD. SMART, CAP. 800 VA	2016	150,00	FÁBRICA 1	PRODUÇÃO	OFICINA	INFORMÁTICA
2,209			1	CALCULADORA DE MESA, BENKO, MOD. BK-837B	2012	30,00	FÁBRICA 1	PRODUÇÃO	OFICINA	MÓVEIS E UTENSÍLIOS
2,210			1	APARELHO TELEFÔNICO S/ FIO, INTELBRÁS, MOD. TS40	2015	120,00	FÁBRICA 1	PRODUÇÃO	OFICINA	TELEFONIA
2,211			1	MESA DE ESCRITÓRIO EM FÓRMICA COR BRANCO, DIM. 1.500X700 mm, C/ 2 GAVETAS (FALTANDO 1 GAVETA)	2012	240,00	FÁBRICA 1	PRODUÇÃO	OFICINA	MÓVEIS E UTENSÍLIOS
2,212			1	CADEIRA GIRATÓRIA ESTOFADA, CHENILLE PRETO, TIPO SECRETÁRIA, S/ APOIO PARA OS BRACOS	2012	100,00	FÁBRICA 1	PRODUÇÃO	OFICINA	MÓVEIS E UTENSÍLIOS
2,213			1	ARQUIVO METÁLICO, SUPREME, 4 GAVETAS	2012	240,00	FÁBRICA 1	PRODUÇÃO	OFICINA	MÓVEIS E UTENSÍLIOS
2,214			1	MESA DE ESCRITÓRIO EM FÓRMICA COR BRANCO, DIM. 1.500X700 mm, C/ 2 GAVETAS (FALTANDO 1 GAVETA)	2012	240,00	FÁBRICA 1	PRODUÇÃO	OFICINA	MÓVEIS E UTENSÍLIOS
2,215			1	CILINDRO DE ARGÔNIO 10 M3	2010	250,00	FÁBRICA 1	PRODUÇÃO	OFICINA	MÁQUINAS E EQUIPAMENTOS
2,216			1	ARMÁRIO ROUPEIRO METÁLICO, 8 PORTAS	2012	450,00	FÁBRICA 1	PRODUÇÃO	OFICINA	MÓVEIS E UTENSÍLIOS
2,217			1	ITENS DIVERSOS (DENTRO ARMÁRIO ROUPEIRO 8 PORTAS)	2012	40,00	FÁBRICA 1	PRODUÇÃO	OFICINA	MÓVEIS E UTENSÍLIOS
2,218			1	ESTANTE EM AÇO ESMALTADO, DIM. 900X430X1900 mm, C/ 6 PRATELEIRAS	2010	20,00	FÁBRICA 1	PRODUÇÃO	OFICINA	MÁQUINAS E EQUIPAMENTOS
2,219			1	ITENS DIVERSOS	2010	10,00	FÁBRICA 1	PRODUÇÃO	OFICINA	MÁQUINAS E EQUIPAMENTOS
2,220	EVERS 0297		1	MÁQUINA DE SOLDA INVERSORA, TORK, MOD. IE-9250/1	2010	280,00	FÁBRICA 1	PRODUÇÃO	OFICINA	MÁQUINAS E EQUIPAMENTOS
2,221			1	LAVADORA ALTA PRESSÃO, KARCHER, MOD. K-330	2010	110,00	FÁBRICA 1	PRODUÇÃO	OFICINA	MÁQUINAS E EQUIPAMENTOS
2,222			1	CARRINHO PORTA FERRAMENTAS, FERCAR, TIPO AZ, C/ 2 GAVETAS E 2 PRATELEIRAS	2010	290,00	FÁBRICA 1	PRODUÇÃO	OFICINA	MÁQUINAS E EQUIPAMENTOS
2,223			1	CARRINHO PLATAFORMA EM AÇO ESMALTADO, DIM. 800X1.200 mm, C/ RODAS DE BORRACHA	2010	100,00	FÁBRICA 1	PRODUÇÃO	OFICINA	MÁQUINAS E EQUIPAMENTOS
2,224	EVERS 0309		1	PRENSA HIDRAULICA, MARCON, CAP. 15 TON	2010	560,00	FÁBRICA 1	PRODUÇÃO	OFICINA	MÁQUINAS E EQUIPAMENTOS
2,225			1	ESTANTE EM AÇO ESMALTADO, DIM. 900X430X1900 mm, C/ 6 PRATELEIRAS	2010	20,00	FÁBRICA 1	PRODUÇÃO	OFICINA	MÁQUINAS E EQUIPAMENTOS
2,226			1	ITENS DIVERSOS - MATERIAIS ELÉTRICOS	2010	10,00	FÁBRICA 1	PRODUÇÃO	OFICINA	MÁQUINAS E EQUIPAMENTOS
2,227			1	ESTANTE EM AÇO ESMALTADO, DIM. 900X430X1900 mm, C/ 6 PRATELEIRAS	2010	20,00	FÁBRICA 1	PRODUÇÃO	OFICINA	MÁQUINAS E EQUIPAMENTOS
2,228			1	ITENS DIVERSOS - MATERIAIS HIDRAULICA, LATAS DE TINTA SPRAY, PARAFUSOS, PORCAS E DEMAIS MATERIAS	2010	10,00	FÁBRICA 1	PRODUÇÃO	OFICINA	MÁQUINAS E EQUIPAMENTOS
2,229			2	CAIXA METÁLICA P/ FERRAMENTAS	2010	20,00	FÁBRICA 1	PRODUÇÃO	OFICINA	MÁQUINAS E EQUIPAMENTOS
2,230			1	DIVERSAS FERRAMENTAS P/ MANUTENÇÃO	2010	10,00	FÁBRICA 1	PRODUÇÃO	OFICINA	MÁQUINAS E EQUIPAMENTOS
2,231			1	MARTELETE ROMPEDOR, BOSCH, MOD. GBH-2-24DF	2010	130,00	FÁBRICA 1	PRODUÇÃO	OFICINA	MÁQUINAS E EQUIPAMENTOS
2,232			1	ESMERILHADORA, MAKITA, MOD. GA-9020	2010	140,00	FÁBRICA 1	PRODUÇÃO	OFICINA	MÁQUINAS E EQUIPAMENTOS
2,233			1	ESMERILHADORA, BOSCH, MOD. GWS-8-115 PROFESSIONAL	2010	80,00	FÁBRICA 1	PRODUÇÃO	OFICINA	MÁQUINAS E EQUIPAMENTOS
2,234			1	SERRA TICO-TICO, DE WALT, MOD. DW 300-B2	2010	50,00	FÁBRICA 1	PRODUÇÃO	OFICINA	MÁQUINAS E EQUIPAMENTOS
2,235			1	SOPRADOR TÉRMICO, DE WALT, MOD. D26411-B2	2010	70,00	FÁBRICA 1	PRODUÇÃO	OFICINA	MÁQUINAS E EQUIPAMENTOS
2,236			1	FURADEIRA DE IMPACTO, DE WALT, 12 POL.	2010	40,00	FÁBRICA 1	PRODUÇÃO	OFICINA	MÁQUINAS E EQUIPAMENTOS
2,237			1	LIXADEIRA ORBITAL PNEUMÁTICA, STANLEY, MOD. 78-047LA	2010	100,00	FÁBRICA 1	PRODUÇÃO	OFICINA	MÁQUINAS E EQUIPAMENTOS
2,238			1	MOTOESMERIL DE BANCADA, SCHULZ, DIAM. 6 POL., 300 W	2010	20,00	FÁBRICA 1	PRODUÇÃO	OFICINA	MÁQUINAS E EQUIPAMENTOS
2,239			1	PAINEL DE TESTE DE MOTORES	2010	70,00	FÁBRICA 1	PRODUÇÃO	OFICINA	MÁQUINAS E EQUIPAMENTOS
2,240			1	BANCADA FECHADA, FERCAR, DIM. 2.000 mm, C/ 4 PORTAS E TAMPO DE MADEIRA 40 mm	2010	190,00	FÁBRICA 1	PRODUÇÃO	OFICINA	MÁQUINAS E EQUIPAMENTOS
2,241	EVERS 0245		1	MÁQUINA DE COLAR LACRE, ECONOPACK	2010	120,00	FÁBRICA 1	PRODUÇÃO	OFICINA	MÁQUINAS E EQUIPAMENTOS
2,242	EVERS 0229		1	MÁQUINA DE SOLDA MIG, VS BRASIL, MOD. 195E FLEX	2010	400,00	FÁBRICA 1	PRODUÇÃO	OFICINA	MÁQUINAS E EQUIPAMENTOS
2,243			1	CILINDRO DE MISTURA P/ SOLDA MIG, HORTMIG, 7 M3	2010	200,00	FÁBRICA 1	PRODUÇÃO	OFICINA	MÁQUINAS E EQUIPAMENTOS
2,244			1	CAIXA DE FERRAMENTAS, FERCAR	2010	20,00	FÁBRICA 1	PRODUÇÃO	OFICINA	MÁQUINAS E EQUIPAMENTOS
2,245			1	DIVERSAS FERRAMENTAS P/ MANUTENÇÃO	2010	10,00	FÁBRICA 1	PRODUÇÃO	OFICINA	MÁQUINAS E EQUIPAMENTOS
2,246			1	BANQUETA MÉDIA DE MADEIRA	2010	40,00	FÁBRICA 1	PRODUÇÃO	OFICINA	MÁQUINAS E EQUIPAMENTOS
2,247			1	ITENS DIVERSOS - ROLAMENTOS, RETENTORES	2010	10,00	FÁBRICA 1	PRODUÇÃO	OFICINA	MÁQUINAS E EQUIPAMENTOS

## LAUDO DE AVALIAÇÃO

Nº 27.348.001/052022

DATA BASE: Setembro / 2022

VALORES EM R\$

EMPRESA: NCS SUPLEMENTOS S.A. / EVERS IND. E COM. DE PRODUTOS NUTRACÊUTICOS S.A.  
 ENDEREÇO: Rua José de Rezende Meirelles, 3820 - Fazenda Santa Cândida - Vinhedo/SP

ITEM	PLAQUETA	TAG	QTDE	DESCRIÇÃO	ANO	VALOR DE MERCADO	UNIDADE	SETOR	LOCAL	GRUPO
2,248			1	ITENS DIVERSOS - FERRAMENTAS, PEÇAS DE REPOSIÇÃO	2010	10,00	FÁBRICA 1	PRODUÇÃO	OFICINA	MÁQUINAS E EQUIPAMENTOS
2,249			1	CADEIRA GIRATÓRIA ESTOFADA, CHENILLE MARROM, TIPO GERENTE, C/ APOIO PARA OS BRACOS	2012	160,00	FÁBRICA 1	PRODUÇÃO	OFICINA	MÓVEIS E UTENSÍLIOS
2,250			1	CADEIRA GIRATÓRIA ESTOFADA, CHENILLE AZUL, TIPO GERENTE, S/ APOIO PARA OS BRACOS	2012	100,00	FÁBRICA 1	PRODUÇÃO	OFICINA	MÓVEIS E UTENSÍLIOS
2,251			1	VENTILADOR INDUSTRIAL DE PAREDE, VENTISILVA, DIAM. 1.000 mm	2010	70,00	FÁBRICA 1	PRODUÇÃO	OFICINA	MÁQUINAS E EQUIPAMENTOS
2,252			1	JOGO DE CORREIAS, DIVERSAS MEDIDAS	2010	40,00	FÁBRICA 1	PRODUÇÃO	OFICINA	MÁQUINAS E EQUIPAMENTOS
2,253			1	ESCALADA EXTENSIVA EM ALUMÍNIO, 16 DEGRAUS	2012	50,00	FÁBRICA 1	PRODUÇÃO	OFICINA	MÓVEIS E UTENSÍLIOS
2,254			1	EXTINTOR DE ÁGUA, PARA INCÊNDIOS CLASSE A	2020	140,00	FÁBRICA 1	PRODUÇÃO	OFICINA	INSTALAÇÕES
2,255	EVERS 0435		1	MICROCOMPUTADOR, DELL, POWEREDGE T110-2, S.T. 2DP6ZR1 C.S.E. 5181941629	2011	1.600,00	FÁBRICA 2	LOGÍSTICA	POSIÇÃO E42	INFORMÁTICA
2,256	EVERS 0436		1	MICROCOMPUTADOR, DELL, POWEREDGE T110-2, S.T. CL690Y1 C.S.E. 27401676553	2015	1.600,00	FÁBRICA 2	LOGÍSTICA	POSIÇÃO E42	INFORMÁTICA
2,257			12	APARELHO TELEFÔNICO IP, INTELBRÁS, MOD. TIP125I	2019	3.240,00	FÁBRICA 2	LOGÍSTICA	POSIÇÃO E42	TELEFONIA
2,258			12	APARELHO TELEFÔNICO IP, INTELBRÁS, MOD. TIP125I	2019	3.240,00	FÁBRICA 2	LOGÍSTICA	POSIÇÃO E42	TELEFONIA
2,259			5	APARELHO TELEFÔNICO IP, INTELBRÁS, MOD. LITE	2019	1.250,00	FÁBRICA 2	LOGÍSTICA	POSIÇÃO E42	TELEFONIA
2,260			5	APARELHO TELEFÔNICO IP, INTELBRÁS, MOD. TIP125I	2019	1.350,00	FÁBRICA 2	LOGÍSTICA	POSIÇÃO E42	TELEFONIA
2,261	NCS 0123		1	POLTRONA LARGA EM TECIDO, 1 LUGAR	2019	700,00	FÁBRICA 2	LOGÍSTICA	POSIÇÃO G20	MÓVEIS E UTENSÍLIOS
2,262	NCS 0124		1	POLTRONA LARGA EM TECIDO, 1 LUGAR	2019	700,00	FÁBRICA 2	LOGÍSTICA	POSIÇÃO G20	MÓVEIS E UTENSÍLIOS
2,263	NCS 0126		1	MESA DE CENTRO EM MADEIRA	2019	80,00	FÁBRICA 2	LOGÍSTICA	POSIÇÃO G20	MÓVEIS E UTENSÍLIOS
2,264	NCS 0125		1	MESA DE CENTRO EM MADEIRA	2019	80,00	FÁBRICA 2	LOGÍSTICA	POSIÇÃO G20	MÓVEIS E UTENSÍLIOS
2,265	NCS 0122		1	APARADOR EM MADEIRA P/ CAFÉ	2019	500,00	FÁBRICA 2	LOGÍSTICA	POSIÇÃO G20	MÓVEIS E UTENSÍLIOS
2,266			3	QUADRO DE DECORAÇÃO	2019	1.500,00	FÁBRICA 2	LOGÍSTICA	POSIÇÃO G20	MÓVEIS E UTENSÍLIOS
2,267	NCS 0134		1	RACK PADRÃO, HUB ATTIC, 6U 19", PORTA C/ VIDRO	2019	270,00	FÁBRICA 2	LOGÍSTICA	POSIÇÃO G19	INFORMÁTICA
2,268	NCS 0135		1	RACK PADRÃO, SMS, 12U 19", PORTA C/ VIDRO	2019	380,00	FÁBRICA 2	LOGÍSTICA	POSIÇÃO G19	INFORMÁTICA
2,269			1	RELÓGIO DE PONTO, TOP DATA, MOD. VOUX CARD	2019	790,00	FÁBRICA 2	LOGÍSTICA	POSIÇÃO G19	INFORMÁTICA
2,270			1	SWITCH, INTELBRÁS, MOD. SF 900 POE 9 PORTAS	2019	600,00	FÁBRICA 2	LOGÍSTICA	POSIÇÃO G19	INFORMÁTICA
2,271			2	LEITOR DE CÓDIGO DE BARRAS 2D, ZEBRA	2019	500,00	FÁBRICA 2	LOGÍSTICA	POSIÇÃO G19	INFORMÁTICA
2,272			1	LEITOR DE CÓDIGO DE BARRAS 2D, CTEC	2019	210,00	FÁBRICA 2	LOGÍSTICA	POSIÇÃO G19	INFORMÁTICA
2,273			1	CABOS DIVERSOS	2019	80,00	FÁBRICA 2	LOGÍSTICA	POSIÇÃO G19	INFORMÁTICA
2,274	NCS 0133		1	CONTROLADOR DE ACESSO BIOMÉTRICO, AUTOMATIZA	2019	1.320,00	FÁBRICA 2	LOGÍSTICA	POSIÇÃO G19	INFORMÁTICA
2,275	NCS 0132		1	CONTROLADOR DE ACESSO BIOMÉTRICO, AUTOMATIZA	2019	1.320,00	FÁBRICA 2	LOGÍSTICA	POSIÇÃO G19	INFORMÁTICA
2,276	NCS 0126		1	CONTROLADOR DE ACESSO BIOMÉTRICO, INTELBRÁS, MOD. LE 311E	2019	350,00	FÁBRICA 2	LOGÍSTICA	POSIÇÃO G19	INFORMÁTICA
2,277	NCS 0130		1	BATERIA 12 V	2019	140,00	FÁBRICA 2	LOGÍSTICA	POSIÇÃO G19	INFORMÁTICA
2,278	NCS 0127		1	ACIONADOR DE ALARME, INTELBRÁS, MOD. AS2010	2019	90,00	FÁBRICA 2	LOGÍSTICA	POSIÇÃO G19	INFORMÁTICA
2,279			1	CATRACA	2019	2.700,00	FÁBRICA 2	LOGÍSTICA	POSIÇÃO G19	MÓVEIS E UTENSÍLIOS
2,280			1	BEBEDOURO DE PRESSÃO EM INOX, IBBL	2019	490,00	FÁBRICA 2	LOGÍSTICA	POSIÇÃO G19	MÓVEIS E UTENSÍLIOS
2,281			4	ACCESS POINT, UBITIQUI, MOD. UNIFI, CAP. 1.300 MPBS (DENTRO DE CAIXA)	2019	3.400,00	FÁBRICA 2	LOGÍSTICA	POSIÇÃO G19	INFORMÁTICA
2,282			1	ARQUIVO METÁLICO BAIXO, 2 GAVETAS	2012	180,00	FÁBRICA 1	LOGÍSTICA	DEPÓSITO	MÓVEIS E UTENSÍLIOS
2,283			2	CÂMERA DE SEGURANÇA DIGITAL	2018	1.120,00	FÁBRICA 2	PRODUÇÃO	CORREDOR	INFORMÁTICA
2,284			1	CÂMERA DE SEGURANÇA DIGITAL	2018	280,00	FÁBRICA 2	LOGÍSTICA	DEPÓSITO	INFORMÁTICA
2,285			1	CÂMERA DE SEGURANÇA ANALÓGICA	2018	150,00	FÁBRICA 2	LOGÍSTICA	DEPÓSITO	INFORMÁTICA
2,286			1	CÂMERA DE SEGURANÇA ANALÓGICA	2018	150,00	FÁBRICA 2	ENTRADA	ENTRADA	INFORMÁTICA
2,287			4	CÂMERA DE SEGURANÇA ANALÓGICA	2018	2.400,00	FÁBRICA 2	EXTERNO	FRENTE	INFORMÁTICA
2,288			2	CÂMERA DE SEGURANÇA ANALÓGICA	2018	600,00	FÁBRICA 2	EXTERNO	DOCAS	INFORMÁTICA
2,289			3	CÂMERA DE SEGURANÇA ANALÓGICA	2018	1.350,00	FÁBRICA 2	UTILIDADES	FUNDOS	INFORMÁTICA
2,290			1	IMPRESSORA DATADORA INK JET, MARKEM-IMAGE, MOD. 9018	2020	6.000,00	FÁBRICA 2	LOGÍSTICA	MATERIAIS CONSUMÍVEIS	MÁQUINAS E EQUIPAMENTOS
2,291			1	FURADEIRA A BATERIA, DE WALT, MOD. 20V MAX C/ CARREGADOR E MALETA	2010	220,00	FÁBRICA 1	PRODUÇÃO	OFICINA	MÁQUINAS E EQUIPAMENTOS
2,292			1	ESCALADA EXTENSIVEL DE ALUMÍNIO 13X2 DEGRAUS	2018	460,00	FÁBRICA 2	LOGÍSTICA	DEPÓSITO	MÓVEIS E UTENSÍLIOS
2,293			1	ASPIRADOR DE PÓ, KARCHER, MOD. VC 5100	2015	80,00	FÁBRICA 2	ENTRADA	SALA DEPÓSITO	MÓVEIS E UTENSÍLIOS
2,294			1	JOGO DE 34 PUNÇÕES EM INOX E 17 MOLDES EM AÇO INOX, P/ COMPRIMIDO OVAL 21 MM (DENTRO DE CAIXA DE MADEIRA)	2012	3.400,00	FÁBRICA 1	LOGÍSTICA	DEPÓSITO	MÁQUINAS E EQUIPAMENTOS
2,295		FCB-9331	1	UTILITÁRIO, MERCEDES BENZ, MOD. SPRINTER 311 CDI, COR BRANCO, ANO/MOD 2012/2013, PLACA FCB-9331, BAU ALUMÍNIO	2012	0,00	FÁBRICA 1	FÁBRICA 1	PÁTIO EXTERNO	VEÍCULOS

## LAUDO DE AVALIAÇÃO

Nº 27.348.001/052022  
 DATA BASE: Setembro / 2022  
 VALORES EM R\$

EMPRESA: NCS SUPLEMENTOS S.A. / EVERS IND. E COM. DE PRODUTOS NUTRACÊUTICOS S.A.  
 ENDEREÇO: Rua José de Rezende Meirelles, 3820 - Fazenda Santa Cândida - Vinhedo/SP

ITEM	PLAQUETA	TAG	QTDE	DESCRIÇÃO	ANO	VALOR DE MERCADO	UNIDADE	SETOR	LOCAL	GRUPO
2,296		DMB-3732	1	UTILITÁRIO. MERCEDES BENZ. MOD. SPRINTER 313 CDI STREET C, COR BRANCO, ANO/MOD 2019/2019, PLACA DMB-3732, BAÚ ALUMÍNIO	2019	190.000,00	FÁBRICA 1	FÁBRICA 1	PÁTIO EXTERNO	VEÍCULOS
2,297			1	KIT DE LIMPEZA, BRASLIMPIA, COMPOSTO POR BALDE ESPREMEDOR DOBLÓ 30 L, MOP LÍQUIDO	2018	110,00	FÁBRICA 2	ENTRADA	SALA DEPÓSITO	MÓVEIS E UTENSÍLIOS
						<u>6.185.475,00</u>				

Identificação	Unidade	Grupo	Código	Nome Do Produto	Un	Validade	Qtde Total	Valor Unitário	Valor Total	Validade Remanescente (Meses)	Validade Máxima Atribuída (Meses)	Fator Depreciação	Valor Mercado
1	Fábrica 2	Embalagem - Aprovado	1.03.08.0125.0	TP RC 55MM PRETA C/DISCO AL - UN	UN	16/12/2023	3.904,00	0,52	2.026,18	14	48	70,8%	590,00
2	Fábrica 2	Embalagem - Aprovado	1.03.08.0125.0	TP RC 55MM PRETA C/DISCO AL - UN	UN	03/11/2025	1.491,00	0,48	715,68	37	48	22,9%	550,00
3	Fábrica 2	Embalagem - Aprovado	1.03.11.0063.0	POTE HP900BL BRANCO - UN	UN	02/03/2023	1.300,00	1,72	2.234,70	5	48	89,6%	230,00
4	Fábrica 2	Embalagem - Aprovado	1.03.08.0085.0	T02000/003 ROSA 37343/L6 COM DISCO DE POLEXA	UN	11/11/2024	791,00	1,53	1.213,24	25	48	47,9%	630,00
6	Fábrica 2	Embalagem - Aprovado	1.03.08.0030.0	TAMPA T00200/006 LARANJA 45980/L6 C/ POLEXA	UN	31/01/2023	1.156,00	0,64	735,97	3	48	93,8%	50,00
7	Fábrica 2	Embalagem - Aprovado	1.03.08.0164.0	TAMPA HPRC 38MM C/SELO DE IND BRANCA - UN	UN	13/04/2024	635,00	0,19	118,53	18	48	62,5%	40,00
8	Fábrica 2	Embalagem - Aprovado	1.03.08.0158.0	TAMPA HPRC 112MM BRANCA C/SELO - UN	UN	03/11/2025	71,00	1,10	77,75	37	48	22,9%	60,00
9	Fábrica 2	Embalagem - Aprovado	1.03.11.0074.0	POTE HP160RD BRANCO - UN	UN	13/04/2024	577,00	0,48	278,21	18	48	62,5%	100,00
10	Fábrica 2	Embalagem - Aprovado	1.03.08.0141.0	TAMPA R38 ROSA C/ LACRE - UN	UN	19/10/2024	1.840,00	0,19	353,04	24	48	50,0%	180,00
11	Fábrica 2	Embalagem - Aprovado	1.03.03.0009.0	FITA GOMADA NOS - KG	KG	05/06/2025	66,86	2,42	161,80	32	48	33,3%	110,00
12	Fábrica 2	Embalagem - Aprovado	1.03.03.0001.0	FITA GOMADA - KG	KG		42,46	14,22	603,65	0	48	100,0%	0,00
13	Fábrica 2	Embalagem - Aprovado	1.03.08.0068.2	TAMPA FLIPTOP VERMELHA 5396/A - UN	UN	25/04/2023	1.996,00	0,29	580,84	6	48	87,5%	70,00
14	Fábrica 2	Embalagem - Aprovado	1.03.08.0142.0	TAMPA FLIP TOP BRANCA R44 (50011/A) - UN	UN	18/04/2023	765,00	0,29	222,62	6	48	87,5%	30,00
15	Fábrica 2	Embalagem - Aprovado	1.03.08.0131.0	TAMPA CHILD R42 BRANCO (50011/A) - UN	UN	06/01/2023	93,00	0,30	28,09	3	48	93,8%	0,00
16	Fábrica 2	Embalagem - Aprovado	1.03.08.0149.0	TAMPA HP900BL (RC112MM) PRETA C/SELO - UN	UN	02/03/2023	6.051,00	1,19	7.214,12	5	48	89,6%	750,00
17	Fábrica 2	Embalagem - Aprovado	1.03.01.0072.0	CAIXA DE EMBARQUE TACITA-02 434x227x235 - UN	UN	27/08/2023	800,00	3,28	2.624,00	10	48	79,2%	550,00
18	Fábrica 2	Embalagem - Aprovado	1.03.01.0072.0	CAIXA DE EMBARQUE TACITA-02 434x227x235 - UN	UN	27/08/2023	900,00	3,28	2.952,00	10	48	79,2%	620,00
19	Fábrica 2	Embalagem - Aprovado	1.03.08.0075.0	TAMPA PP 88MM PRETA C/SELO PET	UN	12/11/2022	2.271,00	0,62	1.408,02	1	48	97,9%	30,00
20	Fábrica 2	Embalagem - Aprovado	1.03.08.0172.0	TAMPA PP FLIP TOP 45MM PRETA - UN	UN	05/08/2023	71,00	0,38	26,98	10	48	79,2%	10,00
21	Fábrica 2	Embalagem - Aprovado	1.03.08.0180.0	TAMPA PP 38MM CHILD PRETA C/SELO PET - UN	UN	21/08/2024	844,00	0,49	413,56	22	48	54,2%	190,00
22	Fábrica 2	Embalagem - Aprovado	1.03.08.0091.0	TAMPA PP 88MM LARANJA (COD:20668) C/SELO PE	UN	11/01/2024	130,00	0,79	102,70	15	48	68,8%	30,00
23	Fábrica 2	Embalagem - Aprovado	1.03.08.0172.0	TAMPA PP FLIP TOP 45MM PRETA - UN	UN	17/05/2023	808,00	0,46	371,68	7	48	85,4%	50,00
24	Fábrica 2	Embalagem - Aprovado	1.03.08.0144.0	TAMPA PP 120MM PRETA C/SELO PEAD FUR. SALOP	UN	13/09/2022	103,00	0,77	79,31	0	48	100,0%	0,00
25	Fábrica 2	Embalagem - Aprovado	1.03.08.0092.0	TAMPA PP CHILD MOD. 45MM LARANJA(COD:20668)	UN	14/01/2024	1.199,00	0,57	683,43	15	48	68,8%	210,00
26	Fábrica 2	Embalagem - Aprovado	1.03.08.0116.0	TAMPA PP 110MM BRANCA C/SELO PTE - SALL110.B	UN	01/10/2023	377,00	1,13	426,01	12	48	75,0%	110,00
27	Fábrica 2	Embalagem - Aprovado	1.03.08.0093.0	TAMPA PP 38MM CHILD LARANJA (COD:20668) C/SE	UN	20/02/2023	1.916,00	0,33	632,28	4	48	91,7%	50,00
28	Fábrica 2	Embalagem - Aprovado	1.03.08.0150.0	TAMPA RC 120MM PRETA LISA C/DISCO AL E FURO	UN	11/11/2023	3.700,00	1,42	5.242,90	13	48	72,9%	1.420,00
29	Fábrica 2	Embalagem - Aprovado	1.03.08.0058.0	TAMPA T02000/003 PRETO MB0641/13 C/ POLEXAN	UN	24/04/2025	3.000,00	1,53	4.601,40	30	48	37,5%	2.880,00
30	Fábrica 2	Embalagem - Aprovado	1.03.08.0058.0	TAMPA T02000/003 PRETO MB0641/13 C/ POLEXAN	UN	02/12/2024	362,00	1,53	555,24	26	48	45,8%	300,00
31	Fábrica 2	Embalagem - Aprovado	1.03.08.0150.0	TAMPA RC 120MM PRETA LISA C/DISCO AL E FURO	UN	08/12/2022	2.169,00	1,53	3.318,57	2	48	95,8%	140,00
32	Fábrica 2	Embalagem - Aprovado	1.03.08.0165.0	TAMPA HPRC 38MM C/SELO DE IND PRETA - UN	UN	20/12/2022	5.823,00	0,16	902,57	2	48	95,8%	40,00
33	Fábrica 2	Embalagem - Aprovado	1.03.08.0165.0	TAMPA HPRC 38MM C/SELO DE IND PRETA - UN	UN	08/12/2022	2.000,00	0,17	344,00	2	48	95,8%	10,00
34	Fábrica 2	Embalagem - Aprovado	1.03.08.0165.0	TAMPA HPRC 38MM C/SELO DE IND PRETA - UN	UN	12/02/2023	2.000,00	0,23	456,00	4	48	91,7%	40,00
35	Fábrica 2	Embalagem - Aprovado	1.03.08.0146.0	TAMPA PP CHILD 45MM PRETA C/SELO PET SALOPE	UN	29/10/2023	3.000,00	0,57	1.710,00	12	48	75,0%	430,00
36	Fábrica 2	Embalagem - Aprovado	1.03.27.0003.0	TAMPA PLASTICA MOD 402 BRONZE P 876 - UN	UN	24/06/2024	15.139,00	0,39	5.898,00	20	48	58,3%	2.460,00
37	Fábrica 2	Embalagem - Aprovado	1.03.08.0094.0	TAMPA PP 110MM LARANJA (COD:20668) C/SELO P	UN	01/07/2022	719,00	0,97	697,43	0	48	100,0%	0,00
38	Fábrica 2	Embalagem - Aprovado	1.03.08.0169.0	TAMPA PP FLIP TOP 45MM LARANJA - UN	UN	01/06/2024	77,00	0,46	35,42	20	48	58,3%	10,00
39	Fábrica 2	Embalagem - Aprovado	1.03.08.0169.0	TAMPA PP FLIP TOP 45MM LARANJA - UN	UN	01/06/2023	1.419,00	0,38	539,22	8	48	83,3%	90,00
40	Fábrica 2	OUTROS	1.03.08.0143.0	TAMPA PP 100 MM PRETA COM SELO PEAD FURADO	UN	01/09/2022	358,00		0,00	0	48	100,0%	0,00
41	Fábrica 2	OUTROS		TAMPA PP 90 MM PRETA COM SELO PEAD FURADO	UN		206,00		0,00	0	48	100,0%	0,00
42	Fábrica 2	Embalagem - Aprovado	1.03.27.0002.0	TAMPA BASE 99MM CCP SB - UN	UN	24/03/2026	11.505,00	0,50	5.709,47	41	48	14,6%	4.880,00
43	Fábrica 2	Embalagem - Aprovado	1.03.27.0002.0	TAMPA BASE 99MM CCP SB - UN	UN	24/03/2025	3.476,00	0,50	1.725,00	29	48	39,6%	1.040,00
44	Fábrica 2	Embalagem - Aprovado	1.03.27.0003.0	TAMPA PLASTICA MOD 402 BRONZE P 876 - UN	UN	15/02/2026	2.916,00	0,33	960,12	40	48	16,7%	800,00
45	Fábrica 2	Embalagem - Aprovado	1.03.08.0155.0	TAMPA T00150/005 COR BRANCA SELO IND - UN	UN	07/06/2024	905,00	0,47	421,73	20	48	58,3%	180,00
46	Fábrica 2	Embalagem - Aprovado	1.03.08.0145.0	TAMPA PP 88MM PRETA C/SELO PEAD FUR. SALOPE	UN	01/10/2022	133,00	0,62	82,46	0	48	100,0%	0,00
47	Fábrica 2	Embalagem - Aprovado	1.03.08.0145.0	TAMPA PP 88MM PRETA C/SELO PEAD FUR. SALOPE	UN	01/11/2025	2.160,00	0,79	1.706,40	37	48	22,9%	1.320,00
48	Fábrica 2	Embalagem - Aprovado	1.03.08.0152.0	TAMPA PP CHILD MOD.45MM BRANCA C/ SELO PEA	UN	29/10/2023	1.325,00	0,57	755,25	12	48	75,0%	190,00
49	Fábrica 2	Embalagem - Aprovado	1.03.08.0146.0	TAMPA PP CHILD 45MM PRETA C/SELO PET SALOPE	UN	08/10/2023	128,00	0,57	72,96	12	48	75,0%	20,00
50	Fábrica 2	Embalagem - Aprovado	1.03.08.0170.0	TAMPA PP FLIP TOP 45MM BRANCA - UN	UN	11/03/2025	1.484,00	0,40	590,34	29	48	39,6%	360,00
51	Fábrica 2	Embalagem - Aprovado	1.03.08.0171.0	TAMPA PP FLIP TOP 45MM VERMELHA - UN	UN	01/11/2025	1.478,00	0,43	635,54	37	48	22,9%	490,00
52	Fábrica 2	Embalagem - Aprovado	1.03.11.0064.0	POTE HP310 BRANCO - UN	UN	08/12/2022	5.032,00	0,94	4.714,98	2	48	95,8%	200,00
53	Fábrica 2	Embalagem - Aprovado	1.03.11.0063.0	POTE HP900BL BRANCO - UN	UN	02/03/2023	1.600,00	1,72	2.750,40	5	48	89,6%	290,00
54	Fábrica 2	Embalagem - Aprovado	1.03.27.0002.1	TAMPA PLASTICA MOD 402 NATURAL - UN	UN	11/01/2024	11.400,00	0,25	2.822,98	15	48	68,8%	880,00
55	Fábrica 2	Embalagem - Aprovado	1.03.27.0002.1	TAMPA PLASTICA MOD 402 NATURAL - UN	UN	11/01/2026	1.239,00	0,20	244,27	39	48	18,8%	200,00
56	Fábrica 2	Embalagem - Aprovado	1.03.14.0032.1	BERÇO DESINSHOT 7 SACHES 5G - UN	UN	01/12/2022	4.500,00	0,28	1.265,58	2	48	95,8%	50,00
57	Fábrica 2	Embalagem - Aprovado	1.03.14.0032.0	DISPLAY DESINSHOT 7 SACHES 5G - UN	UN	01/12/2022	4.770,00	1,00	4.756,21	2	48	95,8%	200,00
58	Fábrica 2	Embalagem - Aprovado	1.03.01.0171.0	CAIXA DE EMBARQUE 08 - NCS - JOINVILLE - UN	UN	16/09/2023	255,00	2,69	685,62	11	48	77,1%	160,00
59	Fábrica 2	Embalagem - Aprovado	1.03.27.0002.1	TAMPA PLASTICA MOD 402 NATURAL - UN	UN	11/01/2024	11.400,00	0,25	2.822,98	15	48	68,8%	880,00
60	Fábrica 2	Embalagem - Aprovado	1.03.06.0483.0	ROT ADES DESINSHOT 150 G - UN	UN	31/07/2022	1.330,00	0,57	760,21	0	48	100,0%	0,00
61	Fábrica 2	Embalagem - Aprovado	1.03.27.0002.2	TAMPA BASE 73 MM CCP SB	UN	20/07/2023	1.465,00	0,42	611,53	9	48	81,3%	110,00
62	Fábrica 2	Embalagem - Aprovado	1.03.08.0176.0	TAMPA SNAP CAP 74MM LISO NATURAL	UN	18/08/2022	1.737,00	0,15	252,99	0	48	100,0%	0,00
63	Fábrica 2	Embalagem - Aprovado	1.03.25.0004.7	LATA MULTIFOLHADA 73X95 MM L 547 SSR BRANC	UN	21/07/2023	951,00	1,19	1.130,56	9	48	81,3%	210,00
64	Fábrica 2	Embalagem - Aprovado	1.03.27.0002.0	TAMPA BASE 99MM CCP SB - UN	UN	16/07/2023	4.320,00	0,55	2.381,92	9	48	81,3%	450,00
65	Fábrica 2	Embalagem - Aprovado	1.03.27.0002.0	TAMPA BASE 99MM CCP SB - UN	UN	15/07/2023	7.656,00	0,55	4.221,29	9	48	81,3%	790,00
66	Fábrica 2	Embalagem - Aprovado		TAMPA 105 MM BRANCA TRANSLUCIDA	KG		6,98		0,00	0	48	100,0%	0,00

Identificação	Unidade	Grupo	Código	Nome Do Produto	Un	Validade	Qtde Total	Valor Unitário	Valor Total	Validade Remanescente (Meses)	Validade Máxima Atribuída (Meses)	Fator Depreciação	Valor Mercado
67	Fábrica 2	OUTROS		SELO TAMPA PET 430 MM	UN		907,00		0,00	0	48	100,0%	0,00
68	Fábrica 2	Embalagem - Aprovado	1.03.25.0004.6	LATA MULTIFOLHADA 99X120 BRANCO - UN	UN	16/07/2024	1.872,00	1,70	3.189,68	21	48	56,3%	1.400,00
69	Fábrica 2	Embalagem - Aprovado	1.03.25.0004.6	LATA MULTIFOLHADA 99X120 BRANCO - UN	UN	16/07/2024	1.872,00	1,70	3.189,68	21	48	56,3%	1.400,00
70	Fábrica 2	Embalagem - Aprovado	1.03.25.0004.6	LATA MULTIFOLHADA 99X120 BRANCO - UN	UN	16/07/2024	1.872,00	1,70	3.189,68	21	48	56,3%	1.400,00
72	Fábrica 2	Embalagem - Aprovado	1.03.25.0004.6	LATA MULTIFOLHADA 99X120 BRANCO - UN	UN	16/07/2024	1.872,00	1,70	3.189,68	21	48	56,3%	1.400,00
73	Fábrica 2	Embalagem - Aprovado	1.03.25.0004.6	LATA MULTIFOLHADA 99X120 BRANCO - UN	UN	16/07/2024	1.872,00	1,70	3.189,68	21	48	56,3%	1.400,00
74	Fábrica 2	Embalagem - Aprovado	1.03.25.0004.6	LATA MULTIFOLHADA 99X120 BRANCO - UN	UN	16/07/2024	480,00	1,70	817,87	21	48	56,3%	360,00
75	Fábrica 2	Embalagem - Aprovado	1.03.04.0021.0	FRASCO PET PRETO F 330/003 MB34919/44 - UN	UN	26/09/2025	1.509,00	0,60	902,38	35	48	27,1%	660,00
76	Fábrica 2	Embalagem - Aprovado	1.03.04.0021.0	FRASCO PET PRETO F 330/003 MB34919/44 - UN	UN	20/09/2025	2.250,00	0,60	1.345,50	35	48	27,1%	980,00
77	Fábrica 2	Embalagem - Aprovado	1.03.11.0078.0	POTE 50 ML 38050 AMBAR - UN	UN	06/02/2026	1.885,00	0,45	842,60	40	48	16,7%	700,00
78	Fábrica 2	Embalagem - Aprovado	1.03.08.0175.0	ITAMPA PRETO 3819 COM SELO DE INDUCAO - UN	UN	08/02/2026	885,00	0,23	205,32	40	48	16,7%	170,00
79	Fábrica 2	Embalagem - Quarentenado	1.03.08.0149.0	ITAMPA HP900BL (RC112MM) PRETA C/SELO - UN	UN	12/02/2023	1.606,00	1,18	1.898,29	4	48	91,7%	160,00
80	Fábrica 2	Embalagem - Aprovado	1.03.11.0015.0	POTE HP 3800 BRANCO - UN	UN	11/01/2023	224,00	3,74	837,98	3	48	93,8%	50,00
81	Fábrica 2	Embalagem - Aprovado	1.03.11.0015.0	POTE HP 3800 BRANCO - UN	UN	11/01/2023	64,00	3,74	239,42	3	48	93,8%	10,00
82	Fábrica 2	Embalagem - Aprovado	1.03.11.0015.0	POTE HP 3800 BRANCO - UN	UN	08/12/2022	20,00	3,97	79,30	2	48	95,8%	0,00
83	Fábrica 2	Embalagem - Aprovado	1.03.11.0015.0	POTE HP 3800 BRANCO - UN	UN	08/12/2022	336,00	3,97	1.332,24	2	48	95,8%	60,00
84	Fábrica 2	Embalagem - Aprovado	1.03.11.0015.0	POTE HP 3800 BRANCO - UN	UN	08/12/2022	336,00	3,97	1.332,24	2	48	95,8%	60,00
85	Fábrica 2	Embalagem - Aprovado	1.03.11.0015.0	POTE HP 3800 BRANCO - UN	UN	08/12/2022	336,00	3,97	1.332,24	2	48	95,8%	60,00
86	Fábrica 2	Embalagem - Aprovado	1.03.11.0015.0	POTE HP 3800 BRANCO - UN	UN	08/12/2022	336,00	3,97	1.332,24	2	48	95,8%	60,00
87	Fábrica 2	Embalagem - Aprovado	1.03.11.0015.0	POTE HP 3800 BRANCO - UN	UN	08/12/2022	336,00	3,97	1.332,24	2	48	95,8%	60,00
88	Fábrica 2	Embalagem - Aprovado	1.03.11.0015.0	POTE HP 3800 BRANCO - UN	UN	08/12/2022	336,00	3,97	1.332,24	2	48	95,8%	60,00
89	Fábrica 2	Embalagem - Aprovado	1.03.11.0015.0	POTE HP 3800 BRANCO - UN	UN	08/12/2022	336,00	3,97	1.332,24	2	48	95,8%	60,00
90	Fábrica 2	Embalagem - Aprovado	1.03.11.0015.0	POTE HP 3800 BRANCO - UN	UN	11/01/2023	336,00	3,74	1.256,98	3	48	93,8%	80,00
91	Fábrica 2	Embalagem - Aprovado	1.03.11.0015.0	POTE HP 3800 BRANCO - UN	UN	11/01/2023	336,00	3,74	1.256,98	3	48	93,8%	80,00
92	Fábrica 2	Embalagem - Aprovado	1.03.11.0015.0	POTE HP 3800 BRANCO - UN	UN	11/01/2023	336,00	3,74	1.256,98	3	48	93,8%	80,00
93	Fábrica 2	Embalagem - Aprovado	1.03.11.0015.0	POTE HP 3800 BRANCO - UN	UN	11/01/2023	336,00	3,74	1.256,98	3	48	93,8%	80,00
94	Fábrica 2	Embalagem - Aprovado	1.03.11.0015.0	POTE HP 3800 BRANCO - UN	UN	11/01/2023	336,00	3,74	1.256,98	3	48	93,8%	80,00
95	Fábrica 2	Embalagem - Aprovado	1.03.11.0015.0	POTE HP 3800 BRANCO - UN	UN	11/01/2023	336,00	3,74	1.256,98	3	48	93,8%	80,00
96	Fábrica 2	Embalagem - Aprovado	1.03.11.0015.0	POTE HP 3800 BRANCO - UN	UN	11/01/2023	448,00	3,74	1.675,97	3	48	93,8%	100,00
97	Fábrica 2	Embalagem - Aprovado	1.03.01.0170.0	CAIXA DE EMBARQUE 07 - NCS - JOINVILLE - UN	UN		139,00	3,69	512,32	0	48	100,0%	0,00
98	Fábrica 2	Embalagem - Aprovado	1.03.01.0169.0	CAIXA DE EMBARQUE 03 - NCS - JOINVILLE - UN	UN	17/09/2023	340,00	2,68	912,21	11	48	77,1%	210,00
99	Fábrica 2	Embalagem - Aprovado	1.03.01.0173.0	CAIXA DE EMBARQUE 15 - NCS - JOINVILLE - UN	UN	16/09/2023	260,00	2,02	525,04	11	48	77,1%	120,00
100	Fábrica 2	Embalagem - Aprovado	1.03.01.0172.0	CAIXA DE EMBARQUE 09 - NCS - JOINVILLE - UN	UN	16/09/2023	360,00	1,58	570,49	11	48	77,1%	130,00
101	Fábrica 2	Embalagem - Aprovado	1.03.01.0168.0	CAIXA DE EMBARQUE 01 - NCS - JOINVILLE - UN	UN	16/09/2023	160,00	4,86	778,24	11	48	77,1%	180,00
102	Fábrica 2	Embalagem - Aprovado	1.03.01.0127.0	CX. PAP. REF-DROGARIA POP: 305X183X234 - UN	UN	11/08/2022	900,00	2,10	1.890,00	0	48	100,0%	0,00
103	Fábrica 2	Embalagem - Aprovado	1.03.01.0174.0	CAIXA DE EMBARQUE G - NCS - JOINVILLE - UN	UN	16/09/2023	209,00	6,82	1.426,23	11	48	77,1%	330,00
104	Fábrica 2	Embalagem - Aprovado	1.03.01.0169.0	CAIXA DE EMBARQUE 03 - NCS - JOINVILLE - UN	UN	17/09/2023	395,00	2,68	1.059,77	11	48	77,1%	240,00
105	Fábrica 2	Embalagem - Aprovado	1.03.11.0061.0	POTE PEAD(S/R) 3800ML BRANCO SALOPET - UN	UN	13/09/2022	232,00	2,45	568,40	0	48	100,0%	0,00
106	Fábrica 2	Embalagem - Aprovado	1.03.11.0061.0	POTE PEAD(S/R) 3800ML BRANCO SALOPET - UN	UN	13/09/2022	240,00	2,45	588,00	0	48	100,0%	0,00
107	Fábrica 2	Embalagem - Aprovado	1.03.01.0037.0	DIVISORIA CX 05/06 EMBALAGENS - UN	UN		182,00	1,70	309,40	0	48	100,0%	0,00
108	Fábrica 2	Embalagem - Aprovado	1.03.11.0064.0	POTE HP310 BRANCO - UN	UN	03/11/2025	840,00	0,88	742,56	37	48	22,9%	570,00
109	Fábrica 2	Embalagem - Aprovado	1.03.04.0105.0	FRASCO PEAD(BL) 350ML BRANCO SALOPET - UN	UN	29/10/2023	2.072,00	1,54	3.190,88	12	48	75,0%	800,00
110	Fábrica 2	Embalagem - Aprovado	1.03.01.0164.0	CX EMBARQUE 332X220X128 - UN	UN		1.171,00	2,65	3.103,15	0	48	100,0%	0,00
111	Fábrica 2	Embalagem - Aprovado		DIVISORIA PARA CX EMBARQUE	UN		2.000,00		0,00	0	48	100,0%	0,00
112	Fábrica 2	Embalagem - Aprovado	1.03.04.0078.0	FRASCO PVC BL 500ML PRETO - SAL500BL.PT	UN	17/09/2023	980,00	2,02	1.977,89	11	48	77,1%	450,00
113	Fábrica 2	Embalagem - Aprovado	1.03.11.0070.0	POTE 650BL PVC - SAL650BL BRANCO BRILHO - U	UN	08/10/2023	957,00	3,50	3.349,50	12	48	75,0%	840,00
114	Fábrica 2	Embalagem - Aprovado	1.03.01.0146.0	CX 01 EMBARQUE 461X309X254 - UN	UN	02/03/2023	475,00	2,96	1.406,00	5	48	89,6%	150,00
115	Fábrica 2	Embalagem - Aprovado	1.03.01.0167.0	CAIXA (246 x163 x100) mm C/ COLMEIA E GRAVAC	UN		1.105,00	1,56	1.723,80	0	48	100,0%	0,00
116	Fábrica 2	Embalagem - Aprovado		DIVISORIA PARA CX EMBARQUE	UN		750,00		0,00	0	48	100,0%	0,00
117	Fábrica 2	Embalagem - Aprovado		DIVISORIA PARA CX EMBARQUE DIM. 325X125 MM	UN		1.600,00		0,00	0	48	100,0%	0,00
118	Fábrica 2	Embalagem - Aprovado		DIVISORIA PARA CX EMBARQUE DIM. 240X95 MM	UN		1.220,00		0,00	0	48	100,0%	0,00
119	Fábrica 2	Embalagem - Aprovado		DIVISORIA PARA CX EMBARQUE (1 CORTE)	UN		894,00		0,00	0	48	100,0%	0,00
120	Fábrica 2	Embalagem - Aprovado		DIVISORIA PARA CX EMBARQUE (2 CORTES)	UN		640,00		0,00	0	48	100,0%	0,00
121	Fábrica 2	Embalagem - Aprovado	1.03.04.0107.0	FRASCO PEAD 310ML BRANCO (BOCAL 45) SALOP	UN	08/10/2023	889,00	0,89	791,21	12	48	75,0%	200,00
122	Fábrica 2	OUTROS	1.03.01.0167.0	FRASCO PEAD 310ML BRANCO (BOCAL 45) SALOP	UN	01/08/2021	202,00		0,00	0	48	100,0%	0,00
123	Fábrica 2	Embalagem - Aprovado	1.03.04.0119.0	FRASCO PET 200/45 AMBAR - UN	UN	01/10/2025	2.310,00	1,00	2.310,00	36	48	25,0%	1.730,00
124	Fábrica 2	Embalagem - Aprovado	1.03.04.0058.0	FRASCO PVC 350ML PRETO (BL)	UN	01/01/2023	1.099,00	1,30	1.428,70	3	48	93,8%	90,00
125	Fábrica 2	Embalagem - Aprovado	1.03.04.0105.0	FRASCO PEAD(BL) 350ML BRANCO SALOPET - UN	UN	01/01/2023	816,00	1,30	1.060,80	3	48	93,8%	70,00
126	Fábrica 2	Embalagem - Aprovado	1.03.11.0075.0	POTE HP160RD PRETO - UN	UN	20/10/2022	4.500,00	0,46	2.070,00	0	48	100,0%	0,00
127	Fábrica 2	Embalagem - Aprovado	1.03.04.0048.2	FRASCO R220 PET 45 VERMELHO 5396/A - UN	UN	23/04/2022	172,00	0,75	129,00	0	48	100,0%	0,00
128	Fábrica 2	Embalagem - Aprovado	1.03.04.0084.0	FRASCO FR350 PET PRETO (9005/A) - UN	UN	03/05/2023	791,00	0,83	656,53	7	48	85,4%	100,00
129	Fábrica 2	Embalagem - Aprovado	1.03.04.0104.0	FRASCO PET 60ML TRANSPARENTE - UN	UN	28/10/2023	260,00	0,40	105,28	12	48	75,0%	30,00
130	Fábrica 2	Embalagem - Aprovado	1.03.04.0117.0	FRASCO PET 200/45 PRETO - UN	UN	29/10/2023	1.342,00	0,98	1.315,16	12	48	75,0%	330,00
131	Fábrica 2	Embalagem - Aprovado	1.03.11.0079.0	POTE PET 250ML BRANCO - SALOPET - UN	UN	01/05/2025	1.008,00	1,00	1.008,00	31	48	35,4%	650,00
132	Fábrica 2	Embalagem - Aprovado	1.03.11.0018.1	POTE P03600/001 PRETO MB34919/44 - PET 3600ML	UN	30/03/2025	288,00	2,92	840,67	29	48	39,6%	510,00



Identificação	Unidade	Grupo	Código	Nome Do Produto	Un	Validade	Qtde Total	Valor Unitário	Valor Total	Validade Remanescente (Meses)	Validade Máxima Atribuída (Meses)	Fator Depreciação	Valor Mercado
133	Fábrica 2	Embalagem - Aprovado	1.03.11.0018.1	IPOTE P03600/001 PRETO MB34919/44 - PET 3600ML	UN	30/03/2025	288,00	2,92	840,67	29	48	39,6%	510,00
134	Fábrica 2	Embalagem - Aprovado	1.03.11.0018.1	IPOTE P03600/001 PRETO MB34919/44 - PET 3600ML	UN	30/03/2025	288,00	2,92	840,67	29	48	39,6%	510,00
135	Fábrica 2	Embalagem - Aprovado	1.03.11.0018.1	IPOTE P03600/001 PRETO MB34919/44 - PET 3600ML	UN	30/03/2025	288,00	2,92	840,67	29	48	39,6%	510,00
136	Fábrica 2	Embalagem - Aprovado	1.03.11.0075.0	IPOTE HP160RD PRETO - UN	UN	20/10/2022	3.759,00	0,46	1.729,14	0	48	100,0%	0,00
137	Fábrica 2	Embalagem - Aprovado	1.03.11.0080.0	IPOTE 200/38 PET AMBAR - UN	UN	01/08/2024	1.039,00	1,00	1.039,00	22	48	54,2%	480,00
138	Fábrica 2	Embalagem - Aprovado	1.03.11.0075.0	IPOTE HP160RD PRETO - UN	UN	12/02/2023	2.100,00	0,54	1.127,70	4	48	91,7%	90,00
139	Fábrica 2	Embalagem - Aprovado	1.03.04.0086.0	FRASCO PVC 650ML (BL) CRISTAL - SAL650BLCR -	UN	01/10/2022	93,00	2,60	241,80	0	48	100,0%	0,00
140	Fábrica 2	Embalagem - Aprovado	1.03.11.0018.1	IPOTE P03600/001 PRETO MB34919/44 - PET 3600ML	UN	20/03/2025	90,00	2,92	262,71	29	48	39,6%	160,00
141	Fábrica 2	Embalagem - Aprovado	1.03.04.0070.0	FRASCO PVC (BL) 500ML AZUL ESCURO - SAL500B	UN	01/10/2025	147,00	1,95	286,65	36	48	25,0%	210,00
142	Fábrica 2	Embalagem - Aprovado	1.03.04.0082.0	FRASCO PET 200ML AZUL ESC LONGO - SAL200CH	UN	20/02/2023	1.541,00	0,93	1.433,13	4	48	91,7%	120,00
143	Fábrica 2	Embalagem - Aprovado	1.03.04.0118.0	FRASCO PET 200/45 VERMELHO - UN	UN	01/11/2025	254,00	1,00	254,00	37	48	22,9%	200,00
144	Fábrica 2	Embalagem - Aprovado	1.03.04.0117.0	FRASCO PET 200/45 PRETO - UN	UN	07/02/2024	375,00	1,09	408,04	16	48	66,7%	140,00
145	Fábrica 2	Embalagem - Aprovado	1.03.04.0116.0	FRASCO PET 200/45 BRANCO - UN	UN	11/02/2025	654,00	1,20	787,68	28	48	41,7%	460,00
146	Fábrica 2	Embalagem - Aprovado	1.03.04.0116.0	FRASCO PET 200/45 BRANCO - UN	UN	11/02/2025	501,00	1,04	521,85	28	48	41,7%	300,00
147	Fábrica 2	Embalagem - Aprovado	1.03.04.0071.0	FRASCO PVC (BL) 350ML AZUL - SAL350BLZ	UN	01/01/2021	1.050,00	1,17	1.228,50	0	48	100,0%	0,00
148	Fábrica 2	Embalagem - Aprovado	1.03.04.0072.0	FRASCO PET 330ML AZUL ESC.(BOCAL45MM) - SA	UN	14/01/2024	528,00	1,07	564,96	15	48	68,8%	180,00
149	Fábrica 2	Embalagem - Aprovado	1.03.11.0039.0	POTE PET 3800 ML PRETO SAL3800PET PT	UN	01/10/2025	270,00	3,30	891,00	36	48	25,0%	670,00
150	Fábrica 2	Embalagem - Aprovado	1.03.04.0103.0	FRASCO PVC (BL) 650ML AZUL ESC. (BOCAL 110M	UN	01/07/2026	648,00	2,47	1.600,56	45	48	6,3%	1.500,00
151	Fábrica 2	Embalagem - Aprovado	1.03.04.0120.0	FRASCO PEAD 1800/120 CINZA	UN	17/05/2024	622,00	3,77	2.344,94	19	48	60,4%	930,00
152	Fábrica 2	Embalagem - Aprovado	1.03.08.0174.0	ITAMPA PP 120MM C/SELO UNI C/MICROFURO - UN	UN	06/04/2026	1.011,00	1,19	1.203,09	42	48	12,5%	1.050,00
153	Fábrica 2	Embalagem - Aprovado	1.03.08.0174.0	ITAMPA PP 120MM C/SELO UNI C/MICROFURO - UN	UN	10/05/2024	2.526,00	1,19	3.005,94	19	48	60,4%	1.190,00
154	Fábrica 2	Embalagem - Aprovado	1.03.11.0039.0	POTE PET 3800 ML PRETO SAL3800PET PT	UN	01/10/2025	270,00	3,30	891,00	36	48	25,0%	670,00
155	Fábrica 2	Embalagem - Aprovado	1.03.11.0039.0	POTE PET 3800 ML PRETO SAL3800PET PT	UN	01/10/2025	330,00	3,30	1.089,00	36	48	25,0%	820,00
156	Fábrica 2	Embalagem - Aprovado	1.03.11.0063.0	POTE HP900BL BRANCO - UN	UN	02/03/2023	1.300,00	1,72	2.234,70	5	48	89,6%	230,00
157	Fábrica 2	Embalagem - Aprovado	1.03.11.0063.0	POTE HP900BL BRANCO - UN	UN	02/03/2023	1.200,00	1,72	2.062,80	5	48	89,6%	210,00
158	Fábrica 2	Embalagem - Aprovado	1.03.11.0063.0	POTE HP900BL BRANCO - UN	UN	02/03/2023	739,00	1,72	1.270,34	5	48	89,6%	130,00
159	Fábrica 2	Embalagem - Aprovado	1.03.11.0063.0	POTE HP900BL BRANCO - UN	UN		715,00	0,00	0,72	0	48	100,0%	0,00
160	Fábrica 2	Embalagem - Aprovado	1.03.11.0063.0	POTE HP900BL BRANCO - UN	UN		704,00	0,00	0,70	0	48	100,0%	0,00
161	Fábrica 2	Embalagem - Aprovado	1.03.11.0063.0	POTE HP900BL BRANCO - UN	UN		704,00	0,00	0,70	0	48	100,0%	0,00
162	Fábrica 2	Embalagem - Aprovado	1.03.11.0063.0	POTE HP900BL BRANCO - UN	UN		704,00	0,00	0,70	0	48	100,0%	0,00
163	Fábrica 2	Embalagem - Aprovado	1.03.04.0070.0	FRASCO PVC (BL) 500ML AZUL ESCURO - SAL500B	UN	01/08/2024	992,00	2,30	2.281,60	22	48	54,2%	1.050,00
164	Fábrica 2	Embalagem - Aprovado	1.03.11.0077.0	POTE MOD 1 DE 100 ML BRANCO BIODEGRADAVEL	UN	12/01/2026	1.259,00	1,38	1.741,15	39	48	18,8%	1.410,00
165	Fábrica 2	Embalagem - Aprovado	1.03.11.0077.0	POTE MOD 1 DE 100 ML BRANCO BIODEGRADAVEL	UN	14/01/2026	3.372,00	1,35	4.567,74	39	48	18,8%	3.710,00
166	Fábrica 2	Embalagem - Aprovado	1.03.11.0077.0	POTE MOD 1 DE 100 ML BRANCO BIODEGRADAVEL	UN	12/01/2026	2.263,00	1,38	3.129,64	39	48	18,8%	2.540,00
167	Fábrica 2	Embalagem - Aprovado	1.03.08.0173.0	ITAMPA R63/400 BRANCA C/SELO IND - UN	UN	06/02/2024	6.453,00	0,89	5.757,37	16	48	66,7%	1.920,00
168	Fábrica 2	Embalagem - Aprovado	1.03.11.0067.0	POTE P00180/002 COR AMBAR - UN	UN	07/06/2024	844,00	0,64	538,47	20	48	58,3%	220,00
169	Fábrica 2	Embalagem - Aprovado	1.03.11.0003.0	POTE PET PRETO 007/001 ROSCA LACRE 700ML - U	UN	04/11/2024	434,00	1,29	560,75	25	48	47,9%	290,00
170	Fábrica 2	Embalagem - Aprovado	1.03.01.0151.0	CX 06 EMBARQUE 315X210X187 - UN	UN	12/11/2022	1.211,00	1,36	1.646,96	1	48	97,9%	30,00
171	Fábrica 2	Embalagem - Aprovado	1.03.01.0034.0	CAIXA DE EMBARQUE 05-8 MED 470x320x3 - UN	UN	18/07/2025	151,00	4,10	619,10	33	48	31,3%	430,00
172	Fábrica 2	Embalagem - Aprovado	1.03.01.0136.0	CAIXA FR310 - 24FR;MED: 408X272X122	UN	11/12/2025	770,00	1,39	1.070,30	38	48	20,8%	850,00
173	Fábrica 2	Embalagem - Aprovado	1.03.01.0148.0	CX 03 EMBARQUE 281X189X77 - UN	UN	12/03/2023	1.800,00	1,14	2.052,00	5	48	89,6%	210,00
174	Fábrica 2	Embalagem - Aprovado	1.03.01.0149.0	CX 04 EMBARQUE 270x142x165 - UN	UN	05/03/2023	2.250,00	1,32	2.970,00	5	48	89,6%	310,00
175	Fábrica 2	Embalagem - Aprovado	1.03.01.0092.1	CX.PAP. REF: IRIIDIUM 01. MED 550X230X200 - UN	UN	08/03/2023	77,00	2,53	194,81	5	48	89,6%	20,00
176	Fábrica 2	Embalagem - Aprovado	1.03.01.0148.0	CX 03 EMBARQUE 281X189X77 - UN	UN	19/11/2021	322,00	0,77	247,94	0	48	100,0%	0,00
177	Fábrica 2	Embalagem - Aprovado	1.03.01.0148.0	CX 03 EMBARQUE 281X189X77 - UN	UN	19/11/2021	1.200,00	0,77	924,00	0	48	100,0%	0,00
178	Fábrica 2	Embalagem - Aprovado	1.03.01.0138.0	CAIXA FR350 - 24FR;MED: 364X273X152	UN	09/10/2022	21,00	1,39	29,19	0	48	100,0%	0,00
179	Fábrica 2	Embalagem - Aprovado	1.03.01.0137.0	CAIXA FR900 - 24FR;MED: 460X345X246	UN	12/12/2020	3,00	2,41	7,23	0	48	100,0%	0,00
180	Fábrica 2	Embalagem - Aprovado	1.03.01.0139.0	CAIXA FR2500 - 12FR;MED: 414X276X406	UN	08/10/2021	42,00	2,40	100,80	0	48	100,0%	0,00
181	Fábrica 2	OUTROS	1.03.01.01530.0	CX 08 EMBARQUE	UN	18/07/2021	40,00		0,00	0	48	100,0%	0,00
182	Fábrica 2	Embalagem - Aprovado	1.03.01.0147.0	CX 02 EMBARQUE 350X235X123 - UN	UN	23/03/2023	150,00	1,59	238,50	5	48	89,6%	20,00
183	Fábrica 2	Embalagem - Aprovado	1.03.01.0152.0	CX 07 EMBARQUE 315X210X95 - UN	UN	11/11/2022	860,00	1,06	911,60	1	48	97,9%	20,00
184	Fábrica 2	Embalagem - Aprovado	1.03.01.0149.0	CX 04 EMBARQUE 270x142x165 - UN	UN	05/03/2023	461,00	1,32	608,52	5	48	89,6%	60,00
185	Fábrica 2	Embalagem - Aprovado	1.03.01.0149.0	CX 04 EMBARQUE 270x142x165 - UN	UN	22/09/2022	911,00	0,90	819,90	0	48	100,0%	0,00
186	Fábrica 2	Embalagem - Aprovado		CAIXA EMBARQUE SEM IDENTIFICACAO	UN		229,00		0,00	0	48	100,0%	0,00
187	Fábrica 2	Embalagem - Aprovado	1.03.01.0148.0	CX 03 EMBARQUE 281X189X77 - UN	UN	12/03/2023	574,00	1,14	654,36	5	48	89,6%	70,00
188	Fábrica 2	Embalagem - Aprovado	1.03.01.0127.0	CX.PAP. REF.DROGARIA POP: 305X183X234 - UN	UN	11/08/2022	583,00	2,10	1.224,30	0	48	100,0%	0,00
189	Fábrica 2	Embalagem - Aprovado	1.03.01.0147.0	CX 02 EMBARQUE 350X235X123 - UN	UN	02/03/2023	40,00	1,59	63,60	5	48	89,6%	10,00
190	Fábrica 2	Embalagem - Aprovado	1.03.10.0002.0	DOSADOR COPO 60ML NATURAL - UN	UN	18/04/2025	3.146,00	0,35	1.101,10	30	48	37,5%	690,00
191	Fábrica 2	Embalagem - Aprovado	1.03.10.0011.1	COPO DOSADOR 30 GRS - AMARELO - 749251B	UN	06/07/2022	5.400,00	0,30	1.637,98	0	48	100,0%	0,00
192	Fábrica 2	Embalagem - Aprovado	1.03.10.0002.2	COPO DOSADOR 70ML - AMARELO - 749243A	UN	03/07/2022	3.929,00	0,53	2.078,09	0	48	100,0%	0,00
193	Fábrica 2	Embalagem - Aprovado	1.03.01.0093.1	CX.PAP. REF: IRIIDIUM 02. MED 300X300X275 - UN	UN	02/04/2023	260,00	2,94	764,40	6	48	87,5%	100,00
194	Fábrica 2	Embalagem - Aprovado	1.03.01.0143.1	CAIXA EMBARQUE P NCS MED: 420X315X190 - UN	UN	04/04/2025	94,00	1,97	185,18	30	48	37,5%	120,00
195	Fábrica 2	Embalagem - Aprovado	1.03.01.0146.0	CX 01 EMBARQUE 461X309X254 - UN	UN	28/06/2024	420,00	4,88	2.048,85	20	48	58,3%	850,00
196	Fábrica 2	Embalagem - Aprovado	1.03.25.0004.3	LATA MULTIFOLHADA 99X90 L547 SSR BRANCO 18	UN	24/03/2026	915,00	1,33	1.213,24	41	48	14,6%	1.040,00
197	Fábrica 2	Embalagem - Aprovado	1.03.10.0034.0	COPO DOSADOR 20ML - UN	UN	21/08/2025	4.000,00	0,29	1.170,88	34	48	29,2%	830,00

Identificação	Unidade	Grupo	Código	Nome Do Produto	Un	Validade	Qtde Total	Valor Unitário	Valor Total	Validade Remanescente (Meses)	Validade Máxima Atribuída (Meses)	Fator Depreciação	Valor Mercado
198	Fábrica 2	Embalagem - Aprovado	1.03.10.0002.1	COPO DOSADOR 70 (75ML) COM HASTE - UN	UN	01/10/2024	1.349,00	0,50	674,50	24	48	50,0%	340,00
199	Fábrica 2	Embalagem - Aprovado	1.03.10.0013.0	COPO DOSADOR 60ML COM HASTE	UN	10/03/2026	5.998,00	0,80	4.803,38	41	48	14,6%	4.100,00
200	Fábrica 2	Embalagem - Aprovado	1.03.25.0004.3	LATA MULTIFOLHADA 99X90 L547 SSR BRANCO 18	UN	24/03/2026	2.106,00	1,33	2.792,45	41	48	14,6%	2.390,00
201	Fábrica 2	Embalagem - Aprovado	1.03.02.0066.0	CARTUCHO COLAGENO VERISOL 60 CP ULTRAFAR	UN	25/10/2023	988,00	1,32	1.300,08	12	48	75,0%	330,00
202	Fábrica 2	Embalagem - Aprovado	1.03.02.0107.0	CARTUCHO ULTRA IMUNE FORTE 30CP - UN	UN	07/10/2022	9.886,00	0,60	5.931,60	0	48	100,0%	0,00
203	Fábrica 2	Embalagem - Aprovado	1.03.02.0078.0	CARTUCHO TURN ON 420 60 CP - UN	UN	27/05/2021	834,00	1,60	1.334,40	0	48	100,0%	0,00
204	Fábrica 2	Embalagem - Aprovado	1.03.02.0107.0	CARTUCHO ULTRA IMUNE FORTE 30CP - UN	UN	22/09/2022	1.047,00	0,64	670,08	0	48	100,0%	0,00
205	Fábrica 2	Embalagem - Aprovado	1.03.02.0096.0	CARTUCHO CALCIO 600MG 90 CP - UN	UN	23/11/2021	1.306,00	1,39	1.815,34	0	48	100,0%	0,00
206	Fábrica 2	Embalagem - Aprovado	1.03.02.0111.0	CARTUCHO SIDNEY OLIV COLAGENO HIDROL 60 CP	UN	24/02/2022	570,00	1,07	609,90	0	48	100,0%	0,00
207	Fábrica 2	Embalagem - Aprovado	1.03.02.0113.0	CARTUCHO CALVITAN MDK 30 CP - UN	UN	04/02/2023	102,00	0,68	69,36	4	48	91,7%	10,00
208	Fábrica 2	Embalagem - Aprovado	1.03.02.0111.0	CARTUCHO SIDNEY OLIV COLAGENO HIDROL 60 CP	UN	27/07/2023	303,00	1,07	324,21	9	48	81,3%	60,00
209	Fábrica 2	Embalagem - Aprovado	1.03.02.0113.0	CARTUCHO CALVITAN MDK 30 CP - UN	UN	04/02/2023	800,00	0,68	544,00	4	48	91,7%	50,00
210	Fábrica 2	Embalagem - Aprovado	1.03.02.0116.0	CARTUCHO POPCAL 500 60 CP (GENEX) - UN	UN		9,00	1,98	17,82	0	48	100,0%	0,00
211	Fábrica 2	Embalagem - Aprovado	1.03.02.0112.0	CARTUCHO REVARAVIT 60 CP - UN	UN	05/03/2023	249,00	1,23	306,27	5	48	89,6%	30,00
212	Fábrica 2	Embalagem - Aprovado	1.03.02.0066.0	CARTUCHO COLAGENO VERISOL 60 CP ULTRAFAR	UN	10/11/2025	83,00	1,29	107,07	37	48	22,9%	80,00
213	Fábrica 2	Embalagem - Aprovado	1.03.02.0066.0	CARTUCHO COLAGENO VERISOL 60 CP ULTRAFAR	UN	01/03/2023	3.804,00	1,30	4.945,20	5	48	89,6%	520,00
214	Fábrica 2	Embalagem - Aprovado	1.03.02.0110.0	CARTUCHO SIDNEY OLIV COLAGENO HIDROL 30 CP	UN	22/02/2023	769,00	1,02	784,38	4	48	91,7%	70,00
215	Fábrica 2	Embalagem - Aprovado	1.03.02.0108.0	CARTUCHO CALVITAN MASTIGAVEL MENTA 30CP - UN	UN	22/09/2022	906,00	0,64	579,84	0	48	100,0%	0,00
216	Fábrica 2	Embalagem - Aprovado	1.03.02.0111.0	CARTUCHO SIDNEY OLIV COLAGENO HIDROL 60 CP	UN	27/07/2023	375,00	1,07	401,25	9	48	81,3%	80,00
217	Fábrica 2	Embalagem - Aprovado	1.03.02.0106.0	CARTUCHO FERRIN FOLIC 60 CP - UN	UN	07/10/2022	1.005,00	0,55	552,75	0	48	100,0%	0,00
218	Fábrica 2	Embalagem - Aprovado	1.03.10.0010.1	COPO DOSADOR 10 20 (27,20ML) HASTE CURTA - U	UN	01/06/2026	13.000,00	0,38	4.891,25	44	48	8,3%	4.480,00
219	Fábrica 2	Embalagem - Aprovado	1.03.10.0025.0	COPO DOSADOR D-35HC S/ GRAV. RW - UN	UN	17/06/2025	1.130,00	0,80	904,00	32	48	33,3%	600,00
220	Fábrica 2	Embalagem - Aprovado	1.03.10.0011.0	COPO DOSADOR 50ML (30G) - UN	UN	12/02/2025	4.000,00	0,32	1.289,44	28	48	41,7%	750,00
221	Fábrica 2	Embalagem - Aprovado	1.03.10.0007.0	IDOSADOR COPO 5GRS (8ML) HC - UN	UN	01/05/2026	11.969,00	0,25	2.967,59	43	48	10,4%	2.660,00
222	Fábrica 2	Embalagem - Aprovado	1.03.10.0010.1	COPO DOSADOR 10 20 (27,20ML) HASTE CURTA - U	UN	01/06/2026	1.079,00	0,38	405,97	44	48	8,3%	370,00
223	Fábrica 2	Embalagem - Aprovado	1.03.10.0010.1	COPO DOSADOR 10 20 (27,20ML) HASTE CURTA - U	UN	01/07/2026	3.000,00	0,38	1.128,75	45	48	6,3%	1.060,00
224	Fábrica 2	Embalagem - Aprovado	1.03.10.0010.1	COPO DOSADOR 10 20 (27,20ML) HASTE CURTA - U	UN	01/06/2026	4.000,00	0,38	1.505,00	44	48	8,3%	1.380,00
225	Fábrica 2	Embalagem - Aprovado	1.03.10.0003.1	IDOSADOR PLAST 10ML NATURAL CB CURTO GRAD	UN	01/08/2023	971,00	0,61	595,29	10	48	79,2%	120,00
226	Fábrica 2	Embalagem - Aprovado	1.03.10.0003.1	IDOSADOR PLAST 10ML NATURAL CB CURTO GRAD	UN	01/03/2021	680,00	0,38	258,60	0	48	100,0%	0,00
227	Fábrica 2	Embalagem - Aprovado	1.03.10.0003.0	DOSADOR PLAST 10ML NATURAL CB LONGO - UN	UN	01/12/2022	683,00	0,44	302,02	2	48	95,8%	10,00
228	Fábrica 2	Embalagem - Aprovado	1.03.10.0005.0	COLHER REDONDA 2103340CR - UN	UN	23/02/2026	3.106,00	0,25	769,95	40	48	16,7%	640,00
229	Fábrica 2	Embalagem - Aprovado	1.03.10.0018.0	COPO DOSADOR 40 ML 20 GR NAT (SALOPET) - UN	UN	01/05/2025	1.960,00	0,35	68,60	31	48	35,4%	40,00
230	Fábrica 2	Embalagem - Aprovado	1.03.10.0012.0	COPO DOSADOR 16ML 15 GR 20ML 749226	UN	29/09/2025	742,00	0,32	235,05	35	48	27,1%	170,00
231	Fábrica 2	Embalagem - Aprovado	1.03.07.0001.0	SILICA GEL SACHE 1G - UN	UN	01/01/2025	20.000,00	0,06	1.200,00	27	48	43,8%	680,00
232	Fábrica 2	Embalagem - Aprovado	1.03.10.0013.0	COPO DOSADOR 60ML COM HASTE	UN	01/12/2025	1.421,00	0,77	1.100,96	38	48	20,8%	870,00
233	Fábrica 2	Embalagem - Aprovado	1.03.10.0018.0	COPO DOSADOR 40 ML 20 GR NAT (SALOPET) - UN	UN	13/10/2023	964,00	0,30	287,53	12	48	75,0%	70,00
234	Fábrica 2	Embalagem - Aprovado	1.03.10.0024.0	COPO DOSADOR D-32HC S/ GRAV. RW - UN	UN	16/03/2024	3.225,00	0,47	1.499,63	17	48	64,6%	530,00
235	Fábrica 2	Embalagem - Aprovado	1.03.10.0027.0	COPO DOSADOR D-10HC S/GRAV - UN	UN	25/11/2023	1.806,00	0,45	812,70	13	48	72,9%	220,00
236	Fábrica 2	OUTROS	1.01.10.0031.0	COPO DOSADOR D-04 HC C/ GRAVACA0	UN	10/04/2023	1.077,00		0,00	6	48	87,5%	0,00
237	Fábrica 2	Embalagem - Aprovado	1.03.10.0035.0	COPO DOSADOR 4GR D-02HC - UN	UN	07/10/2022	379,00	0,51	191,40	0	48	100,0%	0,00
238	Fábrica 2	Embalagem - Aprovado	1.03.10.0029.0	COPO DOSADOR D-4,5HC S/GRAV - UN	UN	07/10/2023	506,00	0,50	253,51	12	48	75,0%	60,00
239	Fábrica 2	Embalagem - Aprovado	1.03.10.0024.0	COPO DOSADOR D-32HC S/ GRAV. RW - UN	UN		700,00		0,00	0	48	100,0%	0,00
240	Fábrica 2	Embalagem - Aprovado	1.03.07.0008.0	SACHE SILICA GEL BRANCO 6G - UN	UN	08/09/2023	14.910,00	0,18	2.683,80	11	48	77,1%	620,00
241	Fábrica 2	Embalagem - Aprovado	1.03.07.0001.0	SILICA GEL SACHE 1G - UN	UN	01/01/2025	12.380,00	0,06	742,80	27	48	43,8%	420,00
242	Fábrica 2	Embalagem - Aprovado	1.03.02.0041.0	CARTUCHO TACITA AMOSTRA 4 CP	UN	14/09/2023	11.076,00	0,19	2.104,44	11	48	77,1%	480,00
243	Fábrica 2	Embalagem - Aprovado	1.03.02.0041.0	CARTUCHO TACITA AMOSTRA 4 CP	UN	13/11/2025	1.988,00	0,16	318,08	37	48	22,9%	250,00
244	Fábrica 2	Embalagem - Aprovado	1.03.01.0071.0	CAIXA DE EMBARQUE TACITA-01 250x148x140 - UN	UN	11/08/2022	127,00	1,65	209,55	0	48	100,0%	0,00
245	Fábrica 2	Embalagem - Aprovado	1.03.01.0071.0	CAIXA DE EMBARQUE TACITA-01 250x148x140 - UN	UN	21/10/2022	92,00	1,19	109,48	0	48	100,0%	0,00
246	Fábrica 2	Embalagem - Aprovado	1.03.02.0110.0	CARTUCHO SIDNEY OLIV COLAGENO HIDROL 30 CP	UN	11/01/2024	732,00	0,84	612,41	15	48	68,8%	190,00
247	Fábrica 2	Embalagem - Aprovado	1.03.02.0117.0	CARTUCHO MAG + B6 DROG POP (105X95X45) - UN	UN	03/03/2023	585,00	1,67	978,85	5	48	89,6%	100,00
248	Fábrica 2	Embalagem - Aprovado	1.03.14.0036.0	DISPLAY WHEY CLEAR (114X160X153MM) - UN	UN	10/02/2023	1.214,00	2,40	2.914,51	4	48	91,7%	240,00
249	Fábrica 2	Embalagem - Aprovado	1.03.02.0102.1	CARTUCHO CALCIO 500MG 90 CP - UN	UN	06/12/2022	519,00	1,42	736,26	2	48	95,8%	30,00
250	Fábrica 2	Embalagem - Aprovado	1.03.14.0037.0	DISPLAY PRE TREINO (74X90X123MM) - UN	UN	10/02/2023	415,00	2,18	905,74	4	48	91,7%	80,00
251	Fábrica 2	Embalagem - Aprovado	1.03.01.0171.0	CAIXA DE EMBARQUE 08 - NCS - JOINVILLE - UN	UN	16/09/2023	660,00	2,69	1.774,54	11	48	77,1%	410,00
252	Fábrica 2	Embalagem - Aprovado	1.03.01.0072.0	CAIXA DE EMBARQUE TACITA-02 434x227x235 - UN	UN	27/08/2023	72,00	3,28	236,16	10	48	79,2%	50,00
253	Fábrica 2	Embalagem - Aprovado	1.03.04.0084.0	FRASCO FR350 PET PRETO (9005/A) - UN	UN	02/09/2022	2.160,00	0,83	1.792,80	0	48	100,0%	0,00
254	Fábrica 2	Embalagem - Aprovado	1.03.04.0103.0	FRASCO PVC (BL) 650ML AZUL ESC. (BOCAL 110M	UN	01/07/2026	360,00	2,47	889,20	45	48	6,3%	830,00
255	Fábrica 2	Embalagem - Aprovado	1.03.11.0079.0	IPOTE PET 250ML BRANCO - SALOPET - UN	UN	16/08/2023	1.162,00	0,85	989,07	10	48	79,2%	210,00
256	Fábrica 2	Embalagem - Aprovado	1.03.25.0004.1	LATA MULTIFOLHADA 99X180 L547 MOD SSR BRA	UN	31/03/2026	1.053,00	1,87	1.964,67	41	48	14,6%	1.680,00
257	Fábrica 2	Embalagem - Aprovado	1.03.25.0004.1	LATA MULTIFOLHADA 99X180 L547 MOD SSR BRA	UN	31/03/2026	1.053,00	1,87	1.964,67	41	48	14,6%	1.680,00
258	Fábrica 2	Embalagem - Aprovado	1.03.25.0004.1	LATA MULTIFOLHADA 99X180 L547 MOD SSR BRA	UN	31/03/2026	1.053,00	1,87	1.964,67	41	48	14,6%	1.680,00
259	Fábrica 2	Embalagem - Aprovado	1.03.25.0004.1	LATA MULTIFOLHADA 99X180 L547 MOD SSR BRA	UN	31/03/2026	1.053,00	1,87	1.964,67	41	48	14,6%	1.680,00
260	Fábrica 2	Embalagem - Aprovado	1.03.25.0004.1	LATA MULTIFOLHADA 99X180 L547 MOD SSR BRA	UN	31/03/2026	496,00	1,87	925,43	41	48	14,6%	790,00

Identificação	Unidade	Grupo	Código	Nome Do Produto	Un	Validade	Qtde Total	Valor Unitário	Valor Total	Validade Remanescente (Meses)	Validade Máxima Atribuída (Meses)	Fator Depreciação	Valor Mercado
261	Fábrica 2	Embalagem - Aprovado		CAIXA DE EMBARQUE SEM IDENTIFICACAO	UN		528,00		0,00	0	48	100,0%	0,00
262	Fábrica 2	Embalagem - Aprovado		CAIXA DE EMBARQUE SEM IDENTIFICACAO - USADA (IRIDIO LAB )	UN		46,00		0,00	0	48	100,0%	0,00
263	Fábrica 2	Embalagem - Aprovado		CAIXA DE EMBARQUE SEM IDENTIFICACAO - USADA (NCS)	UN		30,00		0,00	0	48	100,0%	0,00
264	Fábrica 2	Embalagem - Aprovado		CAIXA DE EMBARQUE SEM IDENTIFICACAO (NCS SUPLEMENTOS) TAMANHO GRANDE	UN		24,00		0,00	0	48	100,0%	0,00
265	Fábrica 2	Embalagem - Aprovado		CAIXA DE EMBARQUE SEM IDENTIFICACAO (NCS NUTRICARE SUPLEMENTOS)	UN		13,00		0,00	0	48	100,0%	0,00
266	Fábrica 2	Embalagem - Aprovado		CAIXA DE EMBARQUE SEM IDENTIFICACAO (NCS SUPLEMENTOS) TAMANHO MEDIO	UN		4,00		0,00	0	48	100,0%	0,00
267	Fábrica 2	Embalagem - Aprovado		CAIXA DE EMBARQUE SEM IDENTIFICACAO (NCS SUPLEMENTOS) TAMANHO PEQUENO	UN		25,00		0,00	0	48	100,0%	0,00
268	Fábrica 2	Embalagem - Aprovado		CAIXA DE EMBARQUE SEM IDENTIFICACAO (FRAGIL)	UN		10,00		0,00	0	48	100,0%	0,00
269	Fábrica 2	Embalagem - Aprovado		CAIXA DE EMBARQUE SEM IDENTIFICACAO USADA E DANIFICADA - DIVERSOS TAMANHOS (PROXIMO DA POSICAO H-1)	UN		0,00		0,00	0	48	100,0%	0,00
271	Fábrica 2	Embalagem - Aprovado	1.03.13.0022.0	ETIQUETA WHEY BAUNILHA- 2W -UN	UN	01/01/2026	3.796,00	0,13	474,50	39	48	18,8%	390,00
272	Fábrica 2	Embalagem - Aprovado	1.03.13.0020.0	ETIQUETA WHEY MORANGO - UN	UN	21/01/2023	1.815,00	0,10	174,24	3	48	93,8%	10,00
273	Fábrica 2	Embalagem - Quarentenado	1.03.06.0456.0	ROT ADES GLUTAMINA 1 KG FITFAST - UN	UN	12/01/2022	2.335,00	1,55	3.626,26	0	48	100,0%	0,00
274	Fábrica 2	Embalagem - Quarentenado	1.03.06.0433.0	ROT ADES ACIDO HIALURONICO 60 TBS REWELL - U	UN	30/12/2021	186,00	0,28	52,08	0	48	100,0%	0,00
275	Fábrica 2	Embalagem - Quarentenado	1.03.06.0462.0	ROT ADES THERMO TEA 150G - UN	UN	26/01/2022	1.631,00	0,76	1.238,09	0	48	100,0%	0,00
277	Fábrica 2	Embalagem - Quarentenado	1.03.06.0439.0	ROT ADES POLI VITACOMPLEX 60 TABS REWELL -	UN	30/12/2021	943,00	0,28	264,04	0	48	100,0%	0,00
278	Fábrica 2	Embalagem - Quarentenado	1.03.06.0434.0	ROT ADES IMMUNOWELL 60 CP REWELL - UN	UN	30/12/2021	1.055,00	0,28	295,40	0	48	100,0%	0,00
279	Fábrica 2	Embalagem - Quarentenado	1.03.06.0436.0	ROT ADES SLEEPWELL 60 CP REWELL	UN	30/12/2021	872,00	0,28	244,16	0	48	100,0%	0,00
280	Fábrica 2	Embalagem - Quarentenado	1.03.06.0457.0	ROT ADES CREATINA 1 KG FITFAST - UN	UN	12/01/2022	3.471,00	1,55	5.390,46	0	48	100,0%	0,00
281	Fábrica 2	Embalagem - Quarentenado	1.03.06.0459.0	ROT ADES VITAMINA D 60 TBS REWELL - UN	UN	30/12/2021	229,00	0,28	64,12	0	48	100,0%	0,00
282	Fábrica 2	Embalagem - Quarentenado	1.03.06.0460.0	ROT ADES VITAMINA C 90 CP TBS REWELL - UN	UN	30/12/2021	1.497,00	0,28	419,16	0	48	100,0%	0,00
283	Fábrica 2	Embalagem - Quarentenado	1.03.06.0438.0	ROT ADES THERMO THIN 60 CP	UN	26/01/2022	2.150,00	0,28	602,00	0	48	100,0%	0,00
284	Fábrica 2	Embalagem - Quarentenado	1.03.06.0458.0	ROT ADES GLUTAMINA 200 G REWELL - UN	UN	31/12/2021	867,00	0,72	626,84	0	48	100,0%	0,00
285	Fábrica 2	Embalagem - Quarentenado	1.03.20.0020.0	ISTAND UP POUCH WHEY 2W - NCS	UN	26/08/2026	6.673,00	1,88	12.523,89	46	48	4,2%	12.000,00
286	Fábrica 2	Embalagem - Quarentenado	1.03.13.0013.0	ETQ.COD BAR. REFRESH CHA MATE C. PESSEGO	UN	19/11/2025	420,00		0,00	37	48	22,9%	0,00
287	Fábrica 2	Embalagem - Quarentenado	1.03.13.0013.0	ETQ.COD BAR. REFRESH CHA MATE C. PESSEGO	UN	19/11/2025	420,00		0,00	37	48	22,9%	0,00
288	Fábrica 2	Embalagem - Quarentenado	1.03.20.0020.0	ISTAND UP POUCH WHEY 2W - NCS	UN	12/04/2023	259,00	1,88	486,09	6	48	87,5%	60,00
289	Fábrica 2	Embalagem - Aprovado	1.03.20.0019.0	ISTAND UP POUCH WHEY 3W - NCS	UN	26/06/2022	1.393,00	2,16	3.006,16	0	48	100,0%	0,00
290	Fábrica 2	REPROVADO - FORA DA LISTA	1.03.03.0001.0	FITA GOMADA	KG	20/09/2022	1,99		0,00	0	48	100,0%	0,00
291	Fábrica 2	REPROVADO - FORA DA LISTA	1.03.03.0001.0	FITA GOMADA	KG	06/05/2021	1,58		0,00	0	48	100,0%	0,00
292	Fábrica 2	REPROVADO - FORA DA LISTA	1.03.02.0042.0	CART. TACITA 30 CP	UN	14/09/2022	300,00		0,00	0	48	100,0%	0,00
293	Fábrica 2	REPROVADO - FORA DA LISTA	1.03.02.0042.0	CART. TACITA 30 CP	UN	01/03/2023	1.226,00		0,00	5	48	89,6%	0,00
294	Fábrica 2	REPROVADO - FORA DA LISTA	1.03.02.0078.0	CARTUCHO TURN ON 420 60 CP - UN	UN	27/05/2025	246,00		0,00	31	48	35,4%	0,00
295	Fábrica 2	REPROVADO - FORA DA LISTA	1.03.02.0102.1	CART CALCIO 500 MG, 90 CF	UN	29/09/2022	365,00		0,00	0	48	100,0%	0,00
296	Fábrica 2	REPROVADO - FORA DA LISTA		COPINHO DOSADOR MEDIDA, AMARELO	UN		2.825,00		0,00	0	48	100,0%	0,00
297	Fábrica 1	Embalagem - Aprovado	1.02.01.0010.0	SACO LISO (60 X 130 X 0,25)	UN		415,00	3,62	1.501,06	0	48	100,0%	0,00
298	Fábrica 1	Embalagem - Aprovado	1.02.01.0003.0	SACO LISO (40 X 65 X 0,10)	UN		5.424,00		0,00	0	48	100,0%	0,00
299	Fábrica 1	Embalagem - Aprovado	1.02.01.0003.0	SACO LISO (40 X 65 X 0,10)	UN		1.477,00		0,00	0	48	100,0%	0,00
300	Fábrica 1	Embalagem - Aprovado		SACO LISO (60 X 130 X 0,08) - FORRO DE BARRICA	UN		1.550,00		0,00	0	48	100,0%	0,00
301	Fábrica 1	Embalagem - Aprovado	1.02.01.0010.0	SACO LISO (60 X 130 X 0,25)	UN		2.648,00	3,17	8.404,54	0	48	100,0%	0,00
302	Fábrica 1	Embalagem - Aprovado		SACO DE PAPELAO COM SACO PLASTICO INTERNO 50 KG	UN		1.840,00		0,00	0	48	100,0%	0,00
303	Fábrica 1	Embalagem - Aprovado		SACO DE PAPELAO COM SACO PLASTICO INTERNO 50 KG	UN		600,00		0,00	0	48	100,0%	0,00
304	Fábrica 1	Embalagem - Aprovado		FITA GOMADA CYKLOP	UN		132,00		0,00	0	48	100,0%	0,00
305	Fábrica 1	Embalagem - Aprovado		FITA GOMADA	UN	01/01/2018	72,00		0,00	0	48	100,0%	0,00
306	Fábrica 1	Embalagem - Aprovado		ROTULO "KAPETA"	KG		5,04		0,00	0	48	100,0%	0,00
307	Fábrica 1	Materia Prima - Aprovado		CORANTE PINK LIQUID 2236 L-WS	UN	28/06/2023	4,00		0,00	8	48	83,3%	0,00
308	Fábrica 1	OUTROS		BOBINA FILME STRETCH	UN		12,00		0,00	0	48	100,0%	0,00
309	Fábrica 1	OUTROS		PANO MULTIUSO 280X300 MM	UN		1.000,00		0,00	0	48	100,0%	0,00
310	Fábrica 1	OUTROS		PANO MULTIUSO 330X300 MM	UN		1.800,00		0,00	0	48	100,0%	0,00

Identificação	Unidade	Grupo	Código	Nome Do Produto	Un	Validade	Qtde Total	Valor Unitário	Valor Total	Validade Remanescente (Meses)	Validade Máxima Atribuída (Meses)	Fator Depreciação	Valor Mercado
311	Fábrica 1	OUTROS		PAPEL HIGIENICO INDUSTRIAL	UN		28,00		0,00	0	48	100,0%	0,00
312	Fábrica 1	OUTROS		PAPEL HIGIENICO INDUSTRIAL	UN		24,00		0,00	0	48	100,0%	0,00
313	Fábrica 1	OUTROS		UNIFORME TAMANHO 58	UN		40,00		0,00	0	48	100,0%	0,00
314	Fábrica 1	OUTROS		UNIFORME TAMANHO 62	UN		29,00		0,00	0	48	100,0%	0,00
315	Fábrica 1	OUTROS		UNIFORME TAMANHO 58	UN		1,00		0,00	0	48	100,0%	0,00
316	Fábrica 1	OUTROS		UNIFORME TAMANHO 54	UN		1,00		0,00	0	48	100,0%	0,00
317	Fábrica 1	OUTROS	03007	SAPATILHA PRO PÉ BRANCA	UN	01/01/2024	3.000,00		0,00	15	48	68,8%	0,00
318	Fábrica 1	OUTROS	03007	SAPATILHA PRO PÉ BRANCA	UN	23/08/2024	400,00		0,00	22	48	54,2%	0,00
319	Fábrica 1	OUTROS	03007	SAPATILHA PRO PÉ BRANCA	UN	15/09/2024	1.500,00		0,00	23	48	52,1%	0,00
320	Fábrica 1	OUTROS	01086	AVENTAL MANGA LONGA COM ELASTICO FECHADO BRANCO	UN	31/05/2024	250,00		0,00	19	48	60,4%	0,00
321	Fábrica 1	OUTROS	02026	MASCARA PROTETORA DE BARBA	UN	04/08/2024	700,00		0,00	22	48	54,2%	0,00
322	Fábrica 1	OUTROS	04031	TOCA SANFONADA BRANCA	UN	01/11/2024	1.600,00		0,00	25	48	47,9%	0,00
323	Fábrica 1	OUTROS	0433301	LUVAS VINÍLICAS DESCARPACK (CAIXA C/ 100 LUVAS) TAMANHO M	UN		20,00		0,00	0	48	100,0%	0,00
324	Fábrica 1	OUTROS		PAPEL TOALHA (PACOTE COM 1.000 FOLHAS) FLORA	UN		123,00		0,00	0	48	100,0%	0,00
325	Fábrica 1	Materia Prima - Aprovado	1.01.24.0002.0	IGOMA GUAR - KG	KG	30/06/2023	12,88	22,42	288,86	8	48	83,3%	50,00
326	Fábrica 1	Materia Prima - Aprovado	1.01.17.0052.0	ICORANTE PINK 1396 LIQUID	KG	15/05/2023	1,54		0,00	7	48	85,4%	0,00
327	Fábrica 1	Materia Prima - Aprovado	1.01.17.0007.0	ICORANTE ARTIFICIAL PRETO - KG	KG	17/02/2023	45,00	23,94	1.077,12	4	48	91,7%	90,00
328	Fábrica 1	Materia Prima - Aprovado	1.01.24.0001.0	IGOMA XANTANA - KG	KG	11/08/2022	18,66	24,71	461,11	0	48	100,0%	0,00
329	Fábrica 1	OUTROS		SEM IDENTIFICAÇÃO	KG		1,84		0,00	0	48	100,0%	0,00
330	Fábrica 1	Materia Prima - Aprovado	1.01.07.0002.0	SUCRALOSE - KG	KG	01/04/2023	4,70	228,70	1.073,76	6	48	87,5%	130,00
331	Fábrica 1	Materia Prima - Aprovado	1.01.33.0014.0	IAQUARIUS BP 19100 ICE	KG	13/09/2024	42,24	101,84	4.301,76	23	48	52,1%	2.060,00
332	Fábrica 1	Materia Prima - Aprovado	1.01.05.0014.0	IAQUARIUS BP 19100 ICE	KG	13/09/2024	0,46		0,00	23	48	52,1%	0,00
333	Fábrica 1	Materia Prima - Aprovado	1.01.33.0017.2	IAQUARIUS PRIME BET 519001-0	KG	08/04/2024	12,00	235,54	2.826,48	18	48	62,5%	1.060,00
334	Fábrica 1	Materia Prima - Aprovado	1.01.20.0002.2	DIOXIDO DE TITANIO FARMA - KG	KG	10/10/2022	10,27		0,00	0	48	100,0%	0,00
335	Fábrica 1	Materia Prima - Aprovado	1.01.20.0002.2	DIOXIDO DE TITANIO FARMA - KG	KG	16/04/2023	9,66	74,81	722,69	6	48	87,5%	90,00
336	Fábrica 1	Materia Prima - Aprovado	1.01.04.0001.0	LACTOSE MALHA 200 - KG	KG	06/11/2022	27,00	28,67	773,96	1	48	97,9%	20,00
337	Fábrica 1	Materia Prima - Aprovado	1.01.17.0051.0	ICORANTE RED LIQUID 1381 WS B50767020 - KG	KG	20/11/2022	40,00	54,78	2.191,20	1	48	97,9%	50,00
338	Fábrica 1	Materia Prima - Aprovado	1.01.17.0055.0	ICORANTE ORANGE LIQUID 2001 WS - B50797020 -	KG	20/11/2022	120,00	50,53	6.063,60	1	48	97,9%	130,00
339	Fábrica 1	Materia Prima - Aprovado	1.01.17.0059.0	ICORANTE YELLOW LIQUID 1392 WS - KG	KG	07/09/2022	98,22	42,60	4.184,30	0	48	100,0%	0,00
340	Fábrica 1	Materia Prima - Aprovado	1.01.17.0053.0	ICORANTE GREEN LIQUID 1395 WS B50687020- KG	KG	15/04/2023	17,24	74,88	1.290,71	6	48	87,5%	160,00
341	Fábrica 1	Materia Prima - Aprovado	1.01.17.0055.0	ICORANTE ORANGE LIQUID 2001 WS - B50797020 -	KG	20/11/2022	11,19	50,53	565,38	1	48	97,9%	10,00
342	Fábrica 1	Materia Prima - Aprovado	1.01.17.0054.0	ICORANTE PURPLE LIQUID 1398 WS B50787020 - KG	KG	19/12/2021	40,00	83,27	3.330,80	0	48	100,0%	0,00
343	Fábrica 1	Materia Prima - Aprovado	1.01.17.0060.0	ICORANTE RED LIQUID 2002 L WS - KG	KG	11/03/2023	28,88	78,38	2.263,49	5	48	89,6%	240,00
344	Fábrica 1	Materia Prima - Aprovado	1.01.17.0051.0	ICORANTE RED LIQUID 1381 WS B50767020 - KG	KG	20/11/2022	5,34	54,78	292,63	1	48	97,9%	10,00
345	Fábrica 1	Materia Prima - Aprovado	1.01.38.0028.0	POLPA DESIDRATADA DE ACAI 4600-7 - KG	KG	09/12/2023	25,00		0,00	14	48	70,8%	0,00
346	Fábrica 1	Materia Prima - Aprovado	1.01.17.0010.0	ICORANTE AZUL BLUE LIQUID 1399 WS - KG	KG	26/05/2023	13,16	94,12	1.238,19	7	48	85,4%	180,00
347	Fábrica 1	Materia Prima - Aprovado	1.01.17.0055.0	ICORANTE ORANGE LIQUID 2001 WS - B50797020 -	KG	20/11/2022	19,80	50,53	1.000,49	1	48	97,9%	20,00
348	Fábrica 1	Materia Prima - Aprovado	1.01.17.0053.0	ICORANTE GREEN LIQUID 1395 WS B50687020- KG	KG	15/04/2023	20,00	74,88	1.497,69	6	48	87,5%	190,00
349	Fábrica 1	Materia Prima - Aprovado	1.01.17.0053.0	ICORANTE GREEN LIQUID 1395 WS B50687020- KG	KG	15/04/2023	20,00	74,88	1.497,69	6	48	87,5%	190,00
350	Fábrica 1	Materia Prima - Aprovado	1.01.17.0010.0	ICORANTE AZUL BLUE LIQUID 1399 WS - KG	KG	26/05/2023	29,27	94,12	2.754,78	7	48	85,4%	400,00
351	Fábrica 1	Materia Prima - Aprovado	1.01.17.0051.0	ICORANTE RED LIQUID 1381 WS B50767020 - KG	KG	20/11/2022	3,90	54,78	213,37	1	48	97,9%	0,00
352	Fábrica 1	Materia Prima - Aprovado	1.01.33.0017.2	IAQUARIUS PRIME BET 519001-0	KG	08/04/2024	20,80	235,54	4.899,22	18	48	62,5%	1.840,00
353	Fábrica 1	Materia Prima - Aprovado	1.01.27.0023.1	INT - BITARTARATO DE COLINA/ COLINA 99% - KG	KG	16/02/2024	23,55	62,00	1.460,04	16	48	66,7%	490,00
354	Fábrica 1	Materia Prima - Aprovado	1.01.25.0019.0	IL-VALINA INSTANT	KG	04/11/2023	22,20	76,32	1.694,57	13	48	72,9%	460,00
355	Fábrica 1	Materia Prima - Aprovado	1.01.10.0002.0	ITAUURINA - KG	KG	12/12/2024	19,40	31,64	613,64	26	48	45,8%	330,00
356	Fábrica 1	Materia Prima - Aprovado	1.01.25.0003.0	IL-CARNITINA	KG	30/04/2023	4,46		0,00	6	48	87,5%	0,00
357	Fábrica 1	Materia Prima - Aprovado	1.01.21.0001.0	LESTEARATO DE MAGNESIO - KG	KG	05/08/2026	53,09	16,00	849,62	46	48	4,2%	810,00
358	Fábrica 1	Materia Prima - Aprovado	1.01.12.0006.0	CARVAO ATIVADO	KG	03/10/2023	12,98	37,66	488,66	12	48	75,0%	120,00
359	Fábrica 1	Materia Prima - Aprovado	1.01.33.0007.0	ITALCO - KG	KG	09/11/2026	96,26	4,73	455,19	49	48	0,0%	460,00
360	Fábrica 1	Materia Prima - Aprovado	1.01.04.0003.0	LACTOSE SPRAY DRIED - KG	KG	02/02/2023	22,60	32,48	733,97	4	48	91,7%	60,00
361	Fábrica 1	Materia Prima - Aprovado	1.01.25.0003.0	IL-CARNITINA TARTARATO - KG	KG	06/11/2022	19,49	267,25	5.207,99	1	48	97,9%	110,00
362	Fábrica 1	Materia Prima - Aprovado	1.01.25.0023.0	IL-TIROSINA - KG	KG	25/07/2023	25,00	53,35	1.333,87	9	48	81,3%	250,00
363	Fábrica 1	Materia Prima - Aprovado	1.01.25.0025.0	IL-TREONINA - KG	KG	26/04/2023	3,40	27,00	91,80	6	48	87,5%	10,00
364	Fábrica 1	Materia Prima - Aprovado	1.01.25.0035.0	BETA ALANINA - KG	KG	29/03/2023	19,84	39,30	779,51	5	48	89,6%	80,00
365	Fábrica 1	Materia Prima - Aprovado	1.01.30.0002.0	OXIDO DE ZINCO MICRONIZADO - KG	KG	09/03/2025	27,50	29,83	820,26	29	48	39,6%	500,00
366	Fábrica 1	Materia Prima - Aprovado	1.01.25.0028.0	IL-METIONINA - KG	KG	30/11/2024	9,95	70,00	696,29	25	48	47,9%	360,00
367	Fábrica 1	Materia Prima - Aprovado	1.01.25.0029.0	ACETILCISTEINA - KG	KG	19/11/2023	0,72	240,00	173,28	13	48	72,9%	50,00
368	Fábrica 1	Materia Prima - Aprovado	1.01.25.0023.0	IL-TIROSINA - KG	KG	25/06/2023	18,90	53,35	1.008,25	8	48	83,3%	170,00
369	Fábrica 1	Materia Prima - Aprovado	1.01.25.0008.0	IL-GLUTAMINA - KG	KG	09/11/2023	24,98	46,68	1.165,93	13	48	72,9%	320,00
370	Fábrica 1	Materia Prima - Aprovado	1.01.25.0024.0	IL-FENILALANINA - KG	KG	31/03/2023	4,80	82,00	393,60	5	48	89,6%	40,00
371	Fábrica 1	Materia Prima - Aprovado	1.01.25.0001.0	IL-ARGININA HCL - KG	KG	26/07/2022	29,26	77,00	2.253,17	0	48	100,0%	0,00
372	Fábrica 1	Materia Prima - Aprovado	1.01.25.0027.0	IL-LISINA HCL - KG	KG	22/02/2023	15,19	25,00	379,63	4	48	91,7%	30,00
373	Fábrica 1	Materia Prima - Aprovado	1.01.07.0010.0	INOSITOL	KG	27/11/2024	20,19	59,59	1.203,07	25	48	47,9%	630,00
374	Fábrica 1	Materia Prima - Aprovado	1.01.07.0010.0	INOSITOL	KG	12/11/2024	2,89	52,22	150,65	25	48	47,9%	80,00
375	Fábrica 1	Materia Prima - Aprovado	1.01.25.0028.0	IL-METIONINA - KG	KG	01/08/2023	2,40	52,00	124,90	10	48	79,2%	30,00

Identificação	Unidade	Grupo	Código	Nome Do Produto	Un	Validade	Qtde Total	Valor Unitário	Valor Total	Validade Remanescente (Meses)	Validade Máxima Atribuída (Meses)	Fator Depreciação	Valor Mercado
376	Fábrica 1	Materia Prima - Aprovado	1.01.38.0001.0	IPOLPA DESIDRATADA DE FRUTAS VERMELHAS - K	KG	26/03/2023	39,70	20,07	796,78	5	48	89,6%	80,00
377	Fábrica 1	Materia Prima - Aprovado	1.01.22.0007.1	GENGIBRE IMPORTADO PO (GENGIP) - KG	KG	17/04/2023	5,05	31,00	156,55	6	48	87,5%	20,00
378	Fábrica 1	Materia Prima - Aprovado	1.01.38.0001.0	IPOLPA DESIDRATADA DE FRUTAS VERMELHAS - K	KG	10/11/2022	25,00		0,00	1	48	97,9%	0,00
379	Fábrica 1	OUTROS	1.01.41.0006.0	IWELLMUNE DISPERSIBLE POWDEN	KG	31/07/2023	6,91		0,00	9	48	81,3%	0,00
380	Fábrica 1	Materia Prima - Aprovado	1.01.15.0004.0	ICLORETO DE POTASSIO	KG	13/12/2024	48,67	14,00	681,31	26	48	45,8%	370,00
381	Fábrica 1	Materia Prima - Aprovado	1.01.22.0054.0	IHIBISCO EM PO SOLUVEL MM ST - KG	KG	17/12/2022	18,67	45,90	856,95	2	48	95,8%	40,00
382	Fábrica 1	Materia Prima - Aprovado	1.01.22.0007.1	GENGIBRE IMPORTADO PO (GENGIP) - KG	KG	21/11/2022	15,07	39,35	593,04	1	48	97,9%	10,00
383	Fábrica 1	Materia Prima - Aprovado	1.01.37.0001.1	VITACEL HF 600 - FIBRA DE AVEIA - KG	KG	09/01/2023	10,59	20,84	220,72	3	48	93,8%	10,00
384	Fábrica 1	Materia Prima - Aprovado	1.01.07.0007.0	XYLITOL - KG	KG	04/11/2023	13,50	36,80	496,76	13	48	72,9%	130,00
385	Fábrica 1	Materia Prima - Aprovado	1.01.46.0001.0	IPALATINOSE - KG	KG		22,00		0,00	0	48	100,0%	0,00
386	Fábrica 1	Materia Prima - Aprovado	1.01.37.0007.0	INULINA ORAFIT GR - KG	KG		24,20	28,34	685,93	0	48	100,0%	0,00
387	Fábrica 1	Materia Prima - Aprovado	1.01.13.0005.0	CELULOSE MC 200 - KG	KG	01/03/2023	14,70	37,68	554,04	5	48	89,6%	60,00
388	Fábrica 1	Materia Prima - Aprovado	1.01.07.0012.0	IFRUTOSE	KG	09/09/2022	13,36	10,42	139,21	0	48	100,0%	0,00
389	Fábrica 1	Materia Prima - Aprovado	1.01.13.0004.0	CELULOSE MC 102 - KG	KG	28/02/2026	0,64		0,00	40	48	16,7%	0,00
390	Fábrica 1	Materia Prima - Aprovado	1.01.13.0001.0	CELULOSE MC 102 - KG	KG	28/02/2026	5,26		0,00	40	48	16,7%	0,00
391	Fábrica 1	Materia Prima - Aprovado	1.01.19.0001.0	ICROSCARMELOSE SODICA - KG	KG	16/12/2025	11,22	55,69	624,85	38	48	20,8%	490,00
392	Fábrica 2	Embalagem - Aprovado	1.03.08.0008.0	TAMPA T00200/006 PRETA C/ POLEXAN E IND	UN	11/11/2024	174,00	0,90	157,14	25	48	47,9%	80,00
393	Fábrica 2	Embalagem - Aprovado	1.03.06.0209.3	ROTULO TUNING COMBUSTION LIMAO 270 GRS 270	UN	25/08/2022	492,00	0,81	398,52	0	48	100,0%	0,00
394	Fábrica 2	Embalagem - Aprovado	1.03.06.0209.2	ROTULO TUNING COMBUSTION UVA VERDE 270 GR	UN	25/08/2022	978,00	0,81	792,18	0	48	100,0%	0,00
395	Fábrica 2	Embalagem - Aprovado	1.03.06.0217.0	ROTULO CARBON NITRO Z FRUIT PUNCH 270 GR 27	UN	16/11/2022	450,00	0,51	229,16	1	48	97,9%	0,00
396	Fábrica 2	Embalagem - Aprovado	1.03.06.0382.0	ROT NOS TURBO TEA CITRUS 300G 67X270MM - UN	UN	25/06/2025	286,00	0,66	188,76	32	48	33,3%	130,00
397	Fábrica 2	Embalagem - Aprovado	1.03.06.0210.8	ROTULO EVOLUTION REDUCTION 60 TABS 75X195M	UN	06/05/2025	477,00	0,65	310,05	31	48	35,4%	200,00
398	Fábrica 2	Embalagem - Aprovado	1.03.06.0227.0	ROTULO CARBON NITRO Z GUAR. AÇAÍ 270G 67X2	UN	16/11/2022	430,00	0,51	218,98	1	48	97,9%	0,00
399	Fábrica 2	Embalagem - Aprovado	1.03.06.0209.4	ROTULO TUNING RIPPED ABDOMEN 30 TABS 165X70	UN	13/02/2025	111,00	0,50	54,95	28	48	41,7%	30,00

Identificação	Unidade	Grupo	Código	Nome Do Produto	Un	Validade	Qtde Total	Valor Unitário	Valor Total	Validade Remanescente (Meses)	Validade Máxima Atribuída (Meses)	Fator Depreciação	Valor Mercado
400	Fábrica 2	Embalagem - Aprovado	1.03.06.0209.3	ROTULO TUNING COMBUSTION LIMAO 270 GRS 270	UN	10/10/2021	831,00	0,73	609,12	0	48	100,0%	0,00
401	Fábrica 2	Embalagem - Aprovado	1.03.06.0392.0	ROT EVOLUTION TURN ON THERMO 200 120 CP - UN	UN	19/11/2025	402,00	0,56	225,12	37	48	22,9%	170,00
402	Fábrica 2	Embalagem - Aprovado	1.03.06.0209.0	ROTULO TUNING BCAA 2500 2:1:1 120 TABS 195X7	UN	19/01/2023	497,00	0,80	395,12	3	48	93,8%	20,00
403	Fábrica 2	Embalagem - Aprovado	1.03.06.0209.1	ROTULO TUNING COMBUSTION LARANJA C/ ACERO	UN	10/10/2021	708,00	0,73	518,96	0	48	100,0%	0,00
404	Fábrica 2	Embalagem - Aprovado	1.03.06.0473.0	ROT DESINCOFFEE CHOCOLATE BELGA 220G - UN	UN	03/08/2022	533,00	0,54	288,62	0	48	100,0%	0,00
405	Fábrica 2	Embalagem - Aprovado	1.03.06.0472.0	ROT DESINCOFFEE CARAMELO COM FLOR DE SAL 2	UN	03/08/2022	578,00	0,54	312,99	0	48	100,0%	0,00
406	Fábrica 2	Embalagem - Aprovado	1.03.06.0209.1	ROTULO TUNING COMBUSTION LARANJA C/ ACERO	UN	25/08/2022	493,00	0,81	399,33	0	48	100,0%	0,00
407	Fábrica 2	Embalagem - Aprovado	1.03.06.0472.0	ROT DESINCOFFEE CARAMELO COM FLOR DE SAL 2	UN	23/02/2022	543,00	0,60	325,80	0	48	100,0%	0,00
408	Fábrica 2	Embalagem - Aprovado	1.03.06.0494.0	ROT ADES SLEEP & FLO 60 COMP (JPL) - UN	UN	27/10/2022	414,00	0,26	109,27	0	48	100,0%	0,00
409	Fábrica 2	Embalagem - Aprovado	1.03.06.0389.1	ROT CALCIO 500MG 90CP DROGARIA POP 180X62M	UN	04/03/2023	477,00	0,32	150,86	5	48	89,6%	20,00

Identificação	Unidade	Grupo	Código	Nome Do Produto	Un	Validade	Qtde Total	Valor Unitário	Valor Total	Validade Remanescente (Meses)	Validade Máxima Atribuída (Meses)	Fator Depreciação	Valor Mercado
410	Fábrica 2	Embalagem - Aprovado	1.03.06.0468.0	ROT AMINO AGUA DE COCO C MORANGO 910G (W	UN	31/07/2022	16,00	1,80	28,80	0	48	100,0%	0,00
411	Fábrica 2	Embalagem - Aprovado	1.03.06.0389.0	ROT CALCIO 500MG 60CP DROGARIA POP 180X62M	UN	22/07/2022	82,00	0,31	25,42	0	48	100,0%	0,00
412	Fábrica 2	Embalagem - Aprovado	1.03.06.0478.0	ROT SELVAGEM UP 60 CP - UN	UN	03/03/2022	233,00	0,44	101,82	0	48	100,0%	0,00
413	Fábrica 2	Embalagem - Aprovado	1.03.06.0308.0	ROT ADES CALCIO 90 CP DROGARIA POP - UN	UN	18/11/2021	91,00	0,30	27,66	0	48	100,0%	0,00
414	Fábrica 2	Embalagem - Aprovado	1.03.06.0390.0	ROT ACIDO FOLICO+VITAMINA E 90 CP (BIOSIGMA) -	UN	23/01/2025	376,00	0,25	94,00	27	48	43,8%	50,00
415	Fábrica 2	Embalagem - Aprovado	1.03.06.0476.0	ROT REPARAVIT 60 CP 155x60 VERNIZ 0031	UN	01/03/2022	229,00	0,43	97,46	0	48	100,0%	0,00
416	Fábrica 2	Embalagem - Aprovado	1.03.06.0484.0	ROT NOTURNO 60 COMPRIMIDOS- UN	UN	20/09/2022	359,00	0,43	155,77	0	48	100,0%	0,00
417	Fábrica 2	Embalagem - Aprovado	1.03.06.0384.0	ROT VITAMINA C 60 CP DROGARIA POP 180X62MM -	UN	03/06/2025	1.796,00	0,28	507,01	32	48	33,3%	340,00
418	Fábrica 2	Embalagem - Aprovado	1.03.06.0469.0	ROT AMINO AÇAI C GUARANA 910G (WE ON) - UN	UN	13/07/2022	14,00	1,80	25,20	0	48	100,0%	0,00

Identificação	Unidade	Grupo	Código	Nome Do Produto	Un	Validade	Qtde Total	Valor Unitário	Valor Total	Validade Remanescente (Meses)	Validade Máxima Atribuída (Meses)	Fator Depreciação	Valor Mercado
419	Fábrica 2	Embalagem - Aprovado	1.03.06.0482.0	ROT ADES CALCIO 120CP GENEX - UN	UN	14/10/2022	757,00	0,23	175,35	0	48	100,0%	0,00
420	Fábrica 2	Embalagem - Aprovado	1.03.06.0395.0	ROT MINXID HAIR 60 CAPS - UN	UN	10/02/2023	256,00	0,36	91,43	4	48	91,7%	10,00
421	Fábrica 2	Embalagem - Aprovado	1.03.06.0445.0	ROT ADES SUPREME IMUNO SUPL ALIM SUPREME H	UN	26/11/2021	658,00	0,50	328,26	0	48	100,0%	0,00
422	Fábrica 2	Embalagem - Quarentenado	1.03.06.0501.0	ROT KALCIUM D+ 500 + VITAMINA D3 400 90CP EVE	UN	12/04/2023	1.016,00	0,30	300,71	6	48	87,5%	40,00
423	Fábrica 2	Embalagem - Aprovado	1.03.06.0441.0	ROT ADES AMINO SEVEN LIMAO 300G	UN	19/04/2023	480,00		0,00	6	48	87,5%	0,00
424	Fábrica 2	Embalagem - Aprovado	1.03.06.0481.0	ROT ADES COLAGENO LIMAO 300G LATA T.G.F.L -	UN	22/04/2023	468,00	1,22	570,96	6	48	87,5%	70,00
425	Fábrica 2	Embalagem - Aprovado	1.03.06.0465.0	ROT ENERGY+ LIMÃO MATCHÁ 960G (WE ON) - UN	UN	13/07/2022	17,00	1,80	30,60	0	48	100,0%	0,00
426	Fábrica 2	Embalagem - Aprovado	1.03.06.0442.0	ROT ADES CALVITAN MDK 500MG 30 CP PHARMA S	UN	10/11/2022	887,00	0,27	235,41	1	48	97,9%	0,00
427	Fábrica 2	Embalagem - Aprovado	1.03.06.0334.0	ROTULO CALCIO 600 90CP VITAVANT - UN	UN	15/08/2025	894,00	0,37	326,31	34	48	29,2%	230,00



Identificação	Unidade	Grupo	Código	Nome Do Produto	Un	Validade	Qtde Total	Valor Unitário	Valor Total	Validade Remanescente (Meses)	Validade Máxima Atribuída (Meses)	Fator Depreciação	Valor Mercado
428	Fábrica 2	Embalagem - Aprovado	1.03.06.0444.0	ROT ADES ENERGI PLUS VITD+ ZINCO 120 CP LEC M	UN	24/11/2022	551,00	0,41	223,87	1	48	97,9%	0,00
429	Fábrica 2	Embalagem - Aprovado	1.03.06.0425.0	ROT MULT V 60 CP - UN	UN	13/08/2025	897,00	0,35	313,95	34	48	29,2%	220,00
430	Fábrica 2	Embalagem - Aprovado	1.03.06.0213.1	ROTULO MAXIMUS PLUS 30 CP - UN	UN	18/07/2025	774,00	0,28	216,72	33	48	31,3%	150,00
431	Fábrica 2	Embalagem - Quarentenado	1.03.06.0500.0	ROT KALCIUM D 500 + VITAMINA D3 200 90CP EVER	UN	12/04/2023	596,00	0,30	177,90	6	48	87,5%	20,00
432	Fábrica 2	Embalagem - Quarentenado	1.03.06.0502.0	ROT KALCIUM D 600 + VITAMINA D3 200 90CP EVER	UN	12/04/2023	504,00	0,30	150,44	6	48	87,5%	20,00
433	Fábrica 2	Embalagem - Aprovado	1.03.06.0455.0	ROT MAX CONCENTRUN SUPL ALIMENTAR 60 CP AJ	UN	10/12/2021	687,00	0,38	257,90	0	48	100,0%	0,00
434	Fábrica 2	Embalagem - Quarentenado	1.03.06.0499.0	ROT KALCIUM 500 90CP EVERS	UN	12/04/2023	240,00	0,30	71,64	6	48	87,5%	10,00
435	Fábrica 2	Embalagem - Quarentenado	1.03.06.0503.0	ROT KALCIUM D+ 600 + VITAMINA D3 400 90CP EVE	UN	12/04/2025	279,00	0,30	82,78	30	48	37,5%	50,00
436	Fábrica 2	Embalagem - Aprovado	1.03.06.0441.0	ROT ADES AMINO SEVEN LIMAO 300G	UN	19/02/2023	473,00	0,67	316,91	4	48	91,7%	30,00

Identificação	Unidade	Grupo	Código	Nome Do Produto	Un	Validade	Qtde Total	Valor Unitário	Valor Total	Validade Remanescente (Meses)	Validade Máxima Atribuída (Meses)	Fator Depreciação	Valor Mercado
437	Fábrica 2	Embalagem - Aprovado	1.03.06.0426.0	ROT ADES ULTRA IMUNE TRIPLA ACAA 60CP - UN	UN	05/10/2022	3.722,00	0,24	897,00	0	48	100,0%	0,00
438	Fábrica 2	Embalagem - Aprovado	1.03.06.0422.0	ROT VITAMINA D 2000UI 90 CP - MEGA FARMA - UN	UN	15/06/2025	73,00	0,50	36,72	32	48	33,3%	20,00
439	Fábrica 2	Embalagem - Aprovado	1.03.06.0477.0	ROT COLAGEN 30 CP - UN	UN	24/02/2022	677,00	0,44	295,85	0	48	100,0%	0,00
440	Fábrica 2	Embalagem - Aprovado	1.03.06.0429.0	ROT CALVITAN MASTIGAVEL MENTA 30CP - UN	UN	20/09/2022	1.131,00	0,26	294,40	0	48	100,0%	0,00
441	Fábrica 2	Embalagem - Aprovado	1.03.06.0352.0	ROTULO ADES ALGO COLAGEN 1000 100CP - UN	UN	19/10/2021	158,00	0,50	79,00	0	48	100,0%	0,00
442	Fábrica 2	Embalagem - Aprovado	1.03.06.0435.0	ROT MAXY COLLAGEN 330G NEUTRO - UN	UN	08/09/2022	163,00	0,91	147,95	0	48	100,0%	0,00
443	Fábrica 2	Embalagem - Aprovado	1.03.06.0435.0	ROT MAXY COLLAGEN 330G NEUTRO - UN	UN	13/10/2025	395,00	0,74	291,51	36	48	25,0%	220,00
444	Fábrica 2	Embalagem - Aprovado	1.03.06.0428.0	ROT ULTRA IMUNE FORTE 30CP - UN	UN	05/10/2022	10.616,00	0,22	2.359,94	0	48	100,0%	0,00
445	Fábrica 2	Embalagem - Aprovado	1.03.06.0485.0	ROT POPCAL 500 60 CP (GENEX) - UN	UN	12/01/2023	1.419,00	0,33	468,70	3	48	93,8%	30,00

Identificação	Unidade	Grupo	Código	Nome Do Produto	Un	Validade	Qtde Total	Valor Unitário	Valor Total	Validade Remanescente (Meses)	Validade Máxima Atribuída (Meses)	Fator Depreciação	Valor Mercado
446	Fábrica 2	Embalagem - Aprovado	1.03.06.0350.0	ROTULO ADES LINED HAIR 30 CP - UNI	UN	03/11/2022	1.333,00	0,16	211,41	1	48	97,9%	0,00
447	Fábrica 2	Embalagem - Aprovado	1.03.06.0430.0	ROT HAIR VITAMIN 60CP BERE - UN	UN	06/07/2022	662,00	0,60	397,20	0	48	100,0%	0,00
448	Fábrica 2	Embalagem - Aprovado	1.03.06.0416.1	ROT ADES GAS + 60 CP BARBA BRASIL 155 X 60M	UN	26/11/2021	241,00	0,31	74,95	0	48	100,0%	0,00
449	Fábrica 2	Embalagem - Aprovado	1.03.05.0002.4	LACRE SEM IMPRESSAO 25X20	UN	18/11/2025	22.691,00	0,02	340,37	37	48	22,9%	260,00
450	Fábrica 2	Embalagem - Aprovado	1.03.06.0448.0	ROT CJ TAMPA CAFEINA 30 CP V-SE -UN	UN	10/12/2021	1.227,00	0,13	153,38	0	48	100,0%	0,00
451	Fábrica 2	Embalagem - Aprovado	1.03.06.0448.1	ROT CJ POTE CAFEINA 30 CP V-SE -UN	UN	10/12/2021	1.204,00	0,15	175,42	0	48	100,0%	0,00
452	Fábrica 2	Embalagem - Aprovado	1.03.06.0451.0	ROT CJ TAMPA POLIVIT MULHER 30 CP V-SE - UN	UN	10/12/2021	918,00	0,13	114,75	0	48	100,0%	0,00
453	Fábrica 2	Embalagem - Aprovado	1.03.06.0451.1	ROT CJ POTE POLIVIT MULHER 30 CP V-SE - UN	UN	10/12/2021	895,00	0,15	130,40	0	48	100,0%	0,00
454	Fábrica 2	Embalagem - Aprovado	1.03.06.0453.0	ROT CJ TAMPA VITAMINA C 500 30 CP V-SE - UN	UN	10/12/2021	816,00	0,13	102,00	0	48	100,0%	0,00

Identificação	Unidade	Grupo	Código	Nome Do Produto	Un	Validade	Qtde Total	Valor Unitário	Valor Total	Validade Remanescente (Meses)	Validade Máxima Atribuída (Meses)	Fator Depreciação	Valor Mercado
455	Fábrica 2	Embalagem - Aprovado	1.03.06.0453.1	ROT CJ POTE VITAMINA C 500 30 CP V-SE - UN	UN	10/12/2021	659,00	0,15	96,02	0	48	100,0%	0,00
456	Fábrica 2	Embalagem - Aprovado	1.03.06.0450.0	ROT CJ TAMPA POLIVIT HOMEM 30 CP V-SE - UN	UN	10/12/2021	766,00	0,13	95,75	0	48	100,0%	0,00
457	Fábrica 2	Embalagem - Aprovado	1.03.06.0450.1	ROT CJ POTE POLIVIT HOMEM 30 CP V-SE - UN	UN	10/12/2021	802,00	0,15	116,85	0	48	100,0%	0,00
458	Fábrica 2	Embalagem - Aprovado	1.03.06.0452.0	ROT CJ TAMPA TRIPTOFANO 30 CP V-SE - UN	UN	10/12/2021	496,00	0,13	62,00	0	48	100,0%	0,00
459	Fábrica 2	Embalagem - Aprovado	1.03.06.0452.1	ROT CJ POTE TRIPTOFANO 30 CP V-SE - UN	UN	10/12/2021	494,00	0,15	71,98	0	48	100,0%	0,00
460	Fábrica 2	Embalagem - Aprovado	1.03.06.0449.0	ROT CJ TAMPA CALCIO C. MALATO 30 CP - V-SE -	UN	10/12/2021	853,00	0,13	106,63	0	48	100,0%	0,00
461	Fábrica 2	Embalagem - Aprovado	1.03.06.0449.1	ROT CJ POTE CALCIO C. MALATO 30 CP - V-SE - UN	UN	10/12/2021	978,00	0,15	142,49	0	48	100,0%	0,00
462	Fábrica 2	Embalagem - Aprovado	1.03.06.0447.0	ROT CJ TAMPA ARGININA 30 CP V-SE - UN	UN	10/12/2021	843,00	0,13	105,38	0	48	100,0%	0,00
463	Fábrica 2	Embalagem - Aprovado	1.03.06.0447.1	ROT CJ POTE ARGININA 30 CP V-SE - UN	UN	10/12/2021	835,00	0,15	121,66	0	48	100,0%	0,00

Identificação	Unidade	Grupo	Código	Nome Do Produto	Un	Validade	Qtde Total	Valor Unitário	Valor Total	Validade Remanescente (Meses)	Validade Máxima Atribuída (Meses)	Fator Depreciação	Valor Mercado
464	Fábrica 2	Embalagem - Aprovado	1.03.06.0493.0	ROT PROTEINA VEGANA CHOCOLATE 450G - UN	UN	29/11/2022	471,00	1,22	574,95	1	48	97,9%	10,00
465	Fábrica 2	Embalagem - Aprovado	1.03.15.0017.0	LUVIA POP ENERGY - UN	UN	25/06/2021	576,00	0,19	109,44	0	48	100,0%	0,00
466	Fábrica 2	Embalagem - Aprovado	1.03.06.0328.1	ROTULO CREATINE S/SABOR 300G - UN	UN	10/02/2023	34,00	0,72	24,46	4	48	91,7%	0,00
467	Fábrica 2	Embalagem - Aprovado	1.03.20.0012.0	STAND-UP POUCH 100 METALIZADO COM ZIPER - U	UN	13/08/2025	767,00	0,33	253,88	34	48	29,2%	180,00
468	Fábrica 2	Embalagem - Aprovado	1.03.13.0019.0	ETIQUETA WHEY BAUNILHA - UN	UN	22/01/2023	1.207,00	0,10	115,87	3	48	93,8%	10,00
469	Fábrica 2	Embalagem - Aprovado		ETIQUETA EMBRACO COUCHE	UN		134,00		0,00	0	48	100,0%	0,00
470	Fábrica 2	Embalagem - Aprovado		ETIQUETA SELBETTI	UN		2,00		0,00	0	48	100,0%	0,00
471	Fábrica 2	Embalagem - Aprovado		ETIQUETA EMBRACO 100X50	UN		2,00		0,00	0	48	100,0%	0,00
472	Fábrica 2	Embalagem - Aprovado		ETIQUETA GLUTAMINE	UN		376,00		0,00	0	48	100,0%	0,00
473	Fábrica 2	Embalagem - Aprovado		ETIQUETA POP CAL D	ROLO		1,00		0,00	0	48	100,0%	0,00
474	Fábrica 1	Materia Prima - Aprovado	1.01.33.0006.0	PVP K 90 - KG	KG	01/08/2023	4,56	94,36	430,26	10	48	79,2%	90,00

Identificação	Unidade	Grupo	Código	Nome Do Produto	Un	Validade	Qtde Total	Valor Unitário	Valor Total	Validade Remanescente (Meses)	Validade Máxima Atribuída (Meses)	Fator Depreciação	Valor Mercado
475	Fábrica 1	Materia Prima - Aprovado	1.01.33.0006.0	PPVP K 90 - KG	KG	18/04/2024	39,44	76,60	3.021,08	18	48	62,5%	1.130,00
476	Fábrica 1	Materia Prima - Aprovado	1.01.33.0005.0	PPVP K 30 - KG	KG	28/02/2024	35,24	71,30	2.512,44	16	48	66,7%	840,00
477	Fábrica 1	Materia Prima - Aprovado	1.01.25.0008.0	IL-GLUTAMINA - KG	KG	09/11/2023	24,84	46,68	1.159,72	13	48	72,9%	310,00
478	Fábrica 1	Materia Prima - Aprovado	1.01.14.0007.0	CITRATO DE CALCIO - KG	KG	31/03/2022	23,70		0,00	0	48	100,0%	0,00
479	Fábrica 1	Materia Prima - Aprovado	1.01.28.0011.0	GELATINA INSTANTANEA - KG	KG	03/10/2025	19,60	77,31	1.515,28	36	48	25,0%	1.140,00
480	Fábrica 1	Materia Prima - Aprovado	1.01.22.0004.1	EXTRATO SECO DE GUARANA 22%- SANTOS FLOR	KG	01/10/2022	23,13	74,00	1.711,84	0	48	100,0%	0,00
481	Fábrica 1	Materia Prima - Aprovado	1.01.22.0013.0	CHA VERDE INSTANTANEO EM PÓ	KG	04/11/2022	25,00	69,82	1.745,50	1	48	97,9%	40,00
482	Fábrica 1	Materia Prima - Aprovado	1.01.45.0001.0	COENZIMA	KG	11/05/2023	5,18	3.908,64	20.242,82	7	48	85,4%	2.950,00
483	Fábrica 1	Materia Prima - Aprovado	1.01.27.0024.0	VITAMINA B3 (NIACINA/NICOTINAMIDA) - KG	KG	11/11/2023	54,03	100,00	5.403,00	13	48	72,9%	1.460,00
484	Fábrica 1	Materia Prima - Aprovado	1.01.27.0013.0	PANTOTENATO DE CALCIO - KG	KG	20/11/2023	3,35	370,48	1.240,37	13	48	72,9%	340,00
485	Fábrica 1	Materia Prima - Aprovado	1.01.27.0008.0	VITAMINA D3 100.000UI - KG	KG	18/07/2023	1,84	180,40	331,94	9	48	81,3%	60,00
486	Fábrica 1	Materia Prima - Aprovado	1.01.27.0024.0	VITAMINA B3 (NIACINA/NICOTINAMIDA) - KG	KG	13/10/2023	5,00		0,00	12	48	75,0%	0,00
487	Fábrica 1	Materia Prima - Aprovado	1.01.45.0001.0	COENZIMA	KG	21/07/2023	0,30	6.641,10	1.992,33	9	48	81,3%	370,00
488	Fábrica 1	Materia Prima - Aprovado	1.01.05.0003.0	ACIDO HIALURONICO	KG	06/01/2023	0,42	1.192,02	501,84	3	48	93,8%	30,00
489	Fábrica 1	Materia Prima - Aprovado	1.01.52.0005.0	IMELATONINA 99% - KG	KG	28/07/2023	0,16	5.092,50	830,08	9	48	81,3%	160,00
490	Fábrica 1	Materia Prima - Aprovado	1.01.07.0015.2	ISO PURE STEVIA RA 98 - KG	KG	17/11/2023	1,90	794,74	1.510,01	13	48	72,9%	410,00
491	Fábrica 1	Materia Prima - Aprovado	1.01.25.0029.0	ACETILCISTEINA - KG	KG	01/02/2024	0,68	650,00	439,40	16	48	66,7%	150,00
492	Fábrica 1	Produto Acabado	3.02.10.0056.0	IMIX CORANTE GRAN MIX GREEN	KG	01/06/2022	0,62		0,00	0	48	100,0%	0,00
493	Fábrica 1	Materia Prima - Aprovado	1.01.27.0002.0	VITAMINA B1 CLORIDRATADO DE TIAMINA - KG	KG	15/04/2023	0,69	333,74	230,95	6	48	87,5%	30,00
494	Fábrica 1	Materia Prima - Aprovado	1.01.27.0005.0	VITAMINA B6 - KG	KG	20/05/2022	3,49	230,00	802,93	0	48	100,0%	0,00
495	Fábrica 1	Materia Prima - Aprovado	1.01.02.0137.0	GOLDEN MILK 1926ST - KG	KG	28/09/2023	0,36	1,00	0,36	11	48	77,1%	0,00
496	Fábrica 1	Materia Prima - Aprovado	1.01.02.0138.0	SUPERFOODS GREEN GM 1934ST - KG	KG	28/09/2023	0,18	1,00	0,18	11	48	77,1%	0,00
497	Fábrica 1	Materia Prima - Aprovado	1.01.22.0080.0	CURCUMA EM PÓ 95% CURCUMINA - KG	KG	01/06/2022	0,99	531,30	525,99	0	48	100,0%	0,00
498	Fábrica 1	Materia Prima - Aprovado	1.01.51.0001.0	PROTEINA WPI PADRONIZADA - KG	KG	08/10/2023	1,00	0,00	0,00	12	48	75,0%	0,00
499	Fábrica 1	Materia Prima - Aprovado	1.01.52.0005.0	IMELATONINA 99% - KG	KG	27/10/2024	2,00	2.398,48	4.796,95	24	48	50,0%	2.400,00
500	Fábrica 1	OUTROS	1.01.07.0020.0	TAUMATINA DIET MAX	KG	13/03/2022	0,01		0,00	0	48	100,0%	0,00
501	Fábrica 1	Materia Prima - Aprovado	1.01.27.0021.0	VITAMINA K2 1% - KG	KG	27/07/2022	0,11	3.240,00	340,20	0	48	100,0%	0,00
502	Fábrica 1	Materia Prima - Aprovado	1.01.17.0084.0	CORANTE CURCUMA CA30 HS 1% PÓ	KG	03/04/2024	1,55	37,83	58,63	18	48	62,5%	20,00
503	Fábrica 1	Materia Prima - Aprovado	1.01.27.0004.0	VITAMINA B2 - KG	KG	29/01/2024	0,86	564,98	485,88	15	48	68,8%	150,00
504	Fábrica 1	Materia Prima - Aprovado	1.01.05.0005.0	ACIDO FOLICO - KG	KG	17/01/2023	0,76	738,00	560,14	3	48	93,8%	40,00
505	Fábrica 1	Produto Acabado	3.02.10.0052.0	IMIX BISGLICINATO CUPRICO	KG	01/06/2022	2,44		0,00	0	48	100,0%	0,00
506	Fábrica 1	Produto Acabado	3.02.10.0049.0	IMIX VITAMINA B1 CLORIDRATADO DE TIAMINA	KG	02/05/2022	1,00		0,00	0	48	100,0%	0,00
507	Fábrica 1	Materia Prima - Aprovado	1.01.27.0009.0	VITAMINA E - KG	KG	04/02/2024	2,25	144,77	325,74	16	48	66,7%	110,00
508	Fábrica 1	Materia Prima - Aprovado	1.01.12.0033.0	SELENITO DE SODIO ANIDRO - KG	KG	01/09/2023	0,99	500,00	493,50	11	48	77,1%	110,00
509	Fábrica 1	Materia Prima - Aprovado	1.01.35.0001.0	PICOLINATO DE CROMO 12% - KG	KG	01/04/2025	0,78	500,00	388,50	30	48	37,5%	240,00
510	Fábrica 1	Materia Prima - Aprovado	1.01.27.0013.0	PANTOTENATO DE CALCIO - KG	KG	01/03/2024	0,46	340,00	156,40	17	48	64,6%	60,00
511	Fábrica 1	Materia Prima - Aprovado	1.01.27.0003.1	INJ - VITAMINA B12 0,1% (BRING) - KG	KG	12/08/2022	3,53	190,57	671,94	0	48	100,0%	0,00
512	Fábrica 1	Materia Prima - Aprovado	1.01.25.0022.0	GLICINA (GLICOCOLA) - KG	KG	01/12/2024	1,87	41,00	76,75	26	48	45,8%	40,00
513	Fábrica 1	Materia Prima - Aprovado	1.01.25.0026.0	IL-HISTIDINA HCL - KG	KG	01/04/2026	1,02	700,00	716,80	42	48	12,5%	630,00
514	Fábrica 1	Materia Prima - Aprovado	1.01.26.0008.0	SULFATO FERROSO MONO 30% 3058-ALAMAR - K	KG	31/08/2022	2,87	55,00	157,63	0	48	100,0%	0,00
515	Fábrica 1	Materia Prima - Aprovado	1.01.27.0024.0	VITAMINA B3 (NIACINA/NICOTINAMIDA) - KG	KG	27/08/2025	80,00	91,81	7.344,48	34	48	29,2%	5.200,00
516	Fábrica 1	Materia Prima - Aprovado	1.01.38.0001.2	POLPA DESIDRATADA DE LIMAO BRANCO - KG	KG	03/07/2023	250,00	13,45	3.362,50	9	48	81,3%	630,00
517	Fábrica 1	Materia Prima - Aprovado	1.01.38.0001.2	POLPA DESIDRATADA DE LIMAO BRANCO - KG	KG	03/07/2023	100,00	13,45	1.345,00	9	48	81,3%	250,00
518	Fábrica 1	Materia Prima - Aprovado	1.01.08.0001.0	AMIDO DE MILHO - KG	KG	24/06/2023	186,70	3,40	634,79	8	48	83,3%	110,00
519	Fábrica 1	Materia Prima - Aprovado	1.01.51.0002.0	ICOLAGENO HIDROLIZADO PADRONIZADO-GR - KG	KG	26/12/2026	69,95	46,56	3.257,26	50	48	0,0%	3.260,00
520	Fábrica 1	Materia Prima - Aprovado	1.01.37.0002.0	POLIDEXTROSE - KG	KG	06/11/2022	30,77	18,47	568,31	1	48	97,9%	10,00
521	Fábrica 1	Materia Prima - Aprovado	1.01.16.0002.0	COLAGENO VERISOL - KG	KG	13/09/2025	30,20		0,00	35	48	27,1%	0,00
522	Fábrica 1	Materia Prima - Aprovado	1.01.16.0002.0	COLAGENO VERISOL - KG	KG	07/08/2025	10,40		0,00	34	48	29,2%	0,00
523	Fábrica 1	Materia Prima - Aprovado	1.01.16.0002.0	COLAGENO VERISOL - KG	KG	08/04/2025	0,56		0,00	30	48	37,5%	0,00
524	Fábrica 1	Materia Prima - Aprovado	1.01.16.0001.2	COLAGENO HIDROLISADO BODY BALANCE	KG	17/05/2024	4,00	82,76	331,04	19	48	60,4%	130,00
525	Fábrica 1	Materia Prima - Aprovado	1.01.09.0136.1	AROMA IDENTICO AO NATURAL VANILLA LATTER 2	KG	02/01/2023	16,60	82,54	1.370,08	3	48	93,8%	90,00
526	Fábrica 1	Materia Prima - Aprovado	1.01.09.0136.0	AROMA IDENTICO AO NATURAL VANILLA LATTER 2	UN	22/09/2022	40,00	89,80	3.591,80	0	48	100,0%	0,00
527	Fábrica 1	Materia Prima - Aprovado	1.01.24.0003.0	IGOMA ARABICA - KG	KG	30/05/2024	501,84	19,48	9.777,49	19	48	60,4%	3.870,00
528	Fábrica 1	Materia Prima - Aprovado	1.01.22.0054.0	HIBISCO EM PÓ SOLUVEL MM ST - KG	KG	17/12/2022	100,00	45,90	4.590,00	2	48	95,8%	190,00
529	Fábrica 1	Materia Prima - Aprovado	1.01.22.0052.1	IMATCHA EM PÓ 101450 - KG	KG	29/12/2022	59,01	123,75	7.302,24	2	48	95,8%	300,00
530	Fábrica 1	Materia Prima - Aprovado	1.01.30.0001.0	OXIDO DE MAGNESIO - KG	KG	01/10/2023	375,51	10,20	3.830,06	12	48	75,0%	960,00
531	Fábrica 1	Materia Prima - Aprovado	1.01.02.0089.0	PREMIX DE VITAMINAS E MINERAIS 500.375 - KG	KG	29/07/2022	27,77	182,60	5.071,22	0	48	100,0%	0,00
532	Fábrica 1	Materia Prima - Aprovado	1.01.02.0050.5	PREMIX VITAMINAS E MINERAIS 500.165CX	KG	25/04/2023	20,00	109,11	2.182,23	6	48	87,5%	270,00
533	Fábrica 1	Materia Prima - Aprovado	1.01.02.0086.0	PREMIX VITAMINAS MINERAIS 500.363 - KG	KG	08/11/2022	17,34	203,13	3.522,93	1	48	97,9%	70,00
534	Fábrica 1	Materia Prima - Aprovado	1.01.22.0003.2	EXTRATO SECO DE CHA VERDE CHVX SANTOS FLO	KG	17/07/2023	200,00	30,04	6.008,00	9	48	81,3%	1.130,00
535	Fábrica 1	Materia Prima - Aprovado	1.01.43.0002.0	BISGLICINATO DE MANGANES 17% - KG	KG	04/11/2022	14,77	35,00	516,88	1	48	97,9%	10,00
536	Fábrica 1	Materia Prima - Aprovado	1.01.14.0004.2	CITRATO DE CALCIO MALATO - KG	KG	08/12/2023	11,58	38,13	441,55	14	48	70,8%	130,00
537	Fábrica 1	Materia Prima - Aprovado	1.01.43.0001.0	BISGLICINATO DE ZINCO 20% - KG	KG	24/01/2024	14,56	44,28	644,72	15	48	68,8%	200,00
538	Fábrica 1	Materia Prima - Aprovado	1.01.38.0007.0	FARINHA INTEGRAL DE BETERRABA - KG	KG	01/06/2022	18,45	28,90	533,15	0	48	100,0%	0,00
539	Fábrica 1	Materia Prima - Aprovado	1.01.20.0001.4	DIOXIDO DE SILICIO FOOD	KG	01/09/2025	51,85	14,76	765,25	35	48	27,1%	560,00

Identificação	Unidade	Grupo	Código	Nome Do Produto	Un	Validade	Qtde Total	Valor Unitário	Valor Total	Validade Remanescente (Meses)	Validade Máxima Atribuída (Meses)	Fator Depreciação	Valor Mercado
540	Fábrica 1	Materia Prima - Aprovado	1.01.22.0058.0	CHÁ PRETO EM PÓ 1:1 1048ST - KG	KG	19/11/2022	5,38	51,14	274,88	1	48	97,9%	10,00
541	Fábrica 1	Materia Prima - Aprovado	1.01.22.0023.0	EXTRATO DE MELANCIA EM PO - MCIAIXPTDES2081	KG	02/08/2022	7,43	62,90	467,35	0	48	100,0%	0,00
542	Fábrica 1	Materia Prima - Aprovado	1.01.22.0003.2	EXTRATO SECO DE CHA VERDE CHVX SANTOS FLO	KG	01/11/2022	7,61	26,24	199,58	1	48	97,9%	0,00
543	Fábrica 1	Materia Prima - Aprovado	1.01.28.0024.2	PROTEINA CONCENTRADA HIDROLISADA DE ARRO	KG	26/03/2023	18,41	47,66	877,30	5	48	89,6%	90,00
544	Fábrica 1	Materia Prima - Aprovado	1.01.38.0028.0	IPOLPA DESIDRATADA DE ACAI 4600-7 - KG	KG	09/12/2023	25,00	16,26	406,49	14	48	70,8%	120,00
545	Fábrica 1	Materia Prima - Aprovado	1.01.38.0027.0	IPOLPA DESIDRATADA DE ACEROLA 4233-7 - KG	KG	11/02/2023	37,34	23,40	873,69	4	48	91,7%	70,00
546	Fábrica 1	Materia Prima - Aprovado	1.01.38.0005.0	POLPA DESIDRATADA DE HORTELÃ	KG	01/11/2023	14,30	18,55	265,28	13	48	72,9%	70,00
547	Fábrica 1	Materia Prima - Aprovado	1.01.22.0057.0	CHÁ VERMELHO EXT SECO SOLUVEL - KG	KG	20/11/2022	20,75	53,41	1.108,26	1	48	97,9%	20,00
548	Fábrica 1	Materia Prima - Aprovado	1.01.22.0066.0	PIMENTA PRETA EM LOW BAC - KG	KG	01/12/2022	15,58	20,15	313,94	2	48	95,8%	10,00
549	Fábrica 1	Materia Prima - Aprovado	1.01.22.0071.0	ICOMPOSTO DE EXTRATO DE PRÓPOLIS EM PÓ - KG	KG	09/12/2022	9,64	350,00	3.374,00	2	48	95,8%	140,00
550	Fábrica 1	Materia Prima - Aprovado	1.01.38.0001.2	IPOLPA DESIDRATADA DE LIMAO BRANCO - KG	KG	13/07/2023	6,95	13,45	93,50	9	48	81,3%	20,00
551	Fábrica 1	Materia Prima - Aprovado	1.01.38.0028.0	POLPA DESIDRATADA DE ACAI 4600-7 - KG	KG	09/12/2023	16,26	16,26	264,38	14	48	70,8%	80,00
552	Fábrica 1	Materia Prima - Aprovado	1.01.22.0087.0	LARANJA CASCA AMARGA PO	KG	21/02/2023	13,31	27,80	369,99	4	48	91,7%	30,00
553	Fábrica 1	Materia Prima - Aprovado	1.01.38.0003.0	POLPA DESIDRATADA DE LARANJA	KG	18/12/2022	18,52	10,57	195,71	2	48	95,8%	10,00
554	Fábrica 1	Materia Prima - Aprovado	1.01.22.0007.1	GENGIBRE IMPORTADO PO (GENGIP) - KG	KG	21/11/2022	15,40	39,35	605,99	1	48	97,9%	10,00
555	Fábrica 1	Materia Prima - Aprovado	1.01.22.0083.0	EXTRATO SECO DE GENGIBRE 4668-7 - KG	KG	02/08/2023	13,00	46,05	598,65	10	48	79,2%	120,00
556	Fábrica 1	Materia Prima - Aprovado	1.01.38.0004.0	POLPA DESIDRATADA DE ABACAXI	KG	18/12/2022	28,70	10,57	303,36	2	48	95,8%	10,00
557	Fábrica 1	Materia Prima - Aprovado	1.01.17.0033.0	CURCUMA EM PÓ 3491 - KG	KG	10/12/2022	33,76	15,14	511,14	2	48	95,8%	20,00
558	Fábrica 1	Materia Prima - Aprovado	1.01.22.0022.1	ICANELA EM PÓ TRADAL 2609	KG	24/08/2022	2,20	39,75	87,45	0	48	100,0%	0,00
559	Fábrica 1	Materia Prima - Aprovado	1.01.09.0031.0	IAROMA DE LARANJA COM ACEROLA EM PO - KG	KG	03/09/2022	11,30	73,20	827,16	0	48	100,0%	0,00
560	Fábrica 1	Materia Prima - Aprovado	1.01.09.0138.0	IAROMA IDENTICO AO NATURAL DE CARAMELO - K	KG	09/11/2022	56,53	285,80	16.155,39	1	48	97,9%	340,00
561	Fábrica 1	Materia Prima - Aprovado	1.01.09.0134.0	IAROMA NAT DE AVELA BR-28536 - KG	KG	26/02/2022	0,74	0,00	0,00	0	48	100,0%	0,00
562	Fábrica 1	Materia Prima - Aprovado	1.01.28.0043.0	LEITE DE COCO SOLUVEL AI0028AA	KG	27/07/2023	10,92	46,34	506,10	9	48	81,3%	90,00
563	Fábrica 1	Materia Prima - Aprovado	1.01.33.0033.0	PREPARADO PARA AGUA DE COCO - AS9053AA -	KG	01/07/2022	19,61	34,06	667,88	0	48	100,0%	0,00
564	Fábrica 1	Materia Prima - Aprovado	1.01.09.0134.0	IAROMA NAT DE AVELA BR-28536 - KG	KG	28/04/2022	0,11	0,00	0,00	0	48	100,0%	0,00
565	Fábrica 1	Materia Prima - Aprovado	1.01.16.0001.2	ICOLAGENO HIDROLISADO BODY BALANCE	KG	25/01/2025	325,99	82,76	26.978,52	27	48	43,8%	15.180,00
566	Fábrica 1	Materia Prima - Aprovado	1.01.05.0004.0	ACIDO CITRICO ANIDRO - KG	KG	04/06/2026	0,60	11,60	6,94	44	48	8,3%	10,00
567	Fábrica 1	Materia Prima - Aprovado	1.01.05.0004.0	ACIDO CITRICO ANIDRO - KG	KG	30/01/2027	12,80	28,63	366,41	51	48	0,0%	370,00
568	Fábrica 1	Materia Prima - Aprovado	1.01.22.0057.0	CHÁ VERMELHO EXT SECO SOLUVEL - KG	KG	20/11/2022	30,00	53,41	1.602,30	1	48	97,9%	30,00
569	Fábrica 1	Materia Prima - Aprovado	1.01.22.0058.0	CHÁ PRETO EM PÓ 1:1 1048ST - KG	KG	19/11/2022	60,00	51,14	3.068,40	1	48	97,9%	60,00
570	Fábrica 1	Materia Prima - Aprovado	1.01.24.0002.0	IGOMA GUAR - KG	KG	30/06/2023	25,00	22,42	560,54	8	48	83,3%	90,00
571	Fábrica 1	Materia Prima - Aprovado	1.01.27.0006.0	IVITAMINA C - KG	KG	30/06/2024	65,15	30,34	1.976,62	20	48	58,3%	820,00
572	Fábrica 1	Materia Prima - Aprovado	1.01.19.0001.0	ICROSCARMELOSE SODICA - KG	KG	16/01/2025	4,70	0,00	0,00	27	48	43,8%	0,00
573	Fábrica 1	Materia Prima - Aprovado	1.01.09.0092.3	ICAFE SOLUVEL PO - TIPO100016929 - KG	KG	04/01/2023	113,40	55,28	6.268,24	3	48	93,8%	390,00
574	Fábrica 1	Materia Prima - Aprovado	1.01.25.0004.0	LI-SOLEUCINA - KG	KG	12/11/2022	16,62	63,36	1.052,98	1	48	97,9%	20,00
575	Fábrica 1	Materia Prima - Aprovado	1.01.25.0007.0	LI-VALINA - KG	KG	05/11/2022	10,94	43,59	476,79	1	48	97,9%	10,00
576	Fábrica 1	Materia Prima - Aprovado	1.01.25.0007.1	LI-VALINA - KG	KG	28/08/2023	1,70	0,00	0,00	10	48	79,2%	0,00
577	Fábrica 1	Materia Prima - Aprovado	1.01.25.0004.1	LI-SOLEUCINA (AJINOMOTO) - KG	KG	28/11/2023	8,93	177,26	1.583,29	13	48	72,9%	430,00
578	Fábrica 1	Materia Prima - Aprovado	1.01.25.0005.1	LI-LEUCINA (AJINOMOTO) - KG	KG	06/01/2025	7,87	148,31	1.167,03	27	48	43,8%	660,00
579	Fábrica 1	Materia Prima - Aprovado	1.01.25.0008.1	LI-GLUTAMINA AJINOMOTO	KG	02/01/2023	22,20	67,63	1.501,01	3	48	93,8%	90,00
580	Fábrica 1	Materia Prima - Aprovado	1.01.09.0134.0	IAROMA NAT DE AVELA BR-28536 - KG	KG	02/09/2022	15,60	247,80	3.864,44	0	48	100,0%	0,00
581	Fábrica 1	Materia Prima - Aprovado	1.01.09.0078.0	IAROMA IN GUARANA C/ ACAI GA167254 - KG	KG	09/09/2022	6,33	114,80	726,68	0	48	100,0%	0,00
582	Fábrica 1	Materia Prima - Aprovado	1.01.09.0020.2	IAROMA ID AO NATURAL DE MENTA 31856 - KG	KG	10/11/2022	2,43	73,26	177,65	1	48	97,9%	0,00
583	Fábrica 1	Materia Prima - Aprovado	1.01.09.0021.0	IAROMA IN MORANGO GA138012 - KG	KG	15/05/2022	13,41	106,10	1.423,23	0	48	100,0%	0,00
584	Fábrica 1	Materia Prima - Aprovado	1.01.09.0137.0	IAROMA IDENTICO AO NATURAL DE JABUT 24925 -	KG	07/06/2022	9,02	146,16	1.318,80	0	48	100,0%	0,00
585	Fábrica 1	Materia Prima - Aprovado	1.01.09.0124.0	IAROMA ID AO NAT DE LEITE CONDENSADO 31978 -	KG	21/05/2022	7,48	55,90	418,08	0	48	100,0%	0,00
586	Fábrica 1	Materia Prima - Aprovado	1.01.09.0130.0	IAROMA ID AO NATURAL DE CHOC. BELGA 32562 K	KG	19/02/2023	7,78	67,55	525,53	4	48	91,7%	40,00
587	Fábrica 1	Materia Prima - Aprovado	1.01.09.0148.0	IAROMA ID AO NAT. DE ACAI COM GUARANA BR 28	KG	04/10/2022	20,00	57,64	1.152,88	0	48	100,0%	0,00
588	Fábrica 1	Materia Prima - Aprovado	1.01.09.0126.0	IAROMA AIN DE LIMAO 25988 - KG	KG	22/06/2022	2,51	51,30	128,76	0	48	100,0%	0,00
589	Fábrica 1	Materia Prima - Aprovado	1.01.09.0111.0	IAROMA ID AO NATURAL DE MARACUJA 29481 - KG	KG	10/11/2022	3,35	111,31	372,88	1	48	97,9%	10,00
590	Fábrica 1	Materia Prima - Aprovado	1.01.09.0148.0	IAROMA ID AO NAT. DE ACAI COM GUARANA BR 28	KG	03/08/2022	2,42	44,44	107,64	0	48	100,0%	0,00
591	Fábrica 1	Materia Prima - Aprovado	1.01.17.0080.1	ICORANTE GRAN MIX BETERRABA N - KG	KG	01/09/2022	2,10	52,00	109,20	0	48	100,0%	0,00
592	Fábrica 1	Materia Prima - Aprovado	1.01.17.0063.0	ICORANTE ORGANICO-SINTETICO AMARILLO N5 - KG	KG	27/05/2024	1,88	75,35	141,95	19	48	60,4%	60,00
593	Fábrica 1	Materia Prima - Aprovado	1.01.17.0016.1	ICORANTE MARROM NUT BROWN SHADE S B801300	KG	21/07/2022	9,27	189,98	1.760,77	0	48	100,0%	0,00
594	Fábrica 1	Materia Prima - Aprovado	1.01.17.0064.0	ICORANTE BRILLIANT BLUE POWDER (AZUL 1) - KG	KG	24/08/2024	2,17	207,77	450,85	22	48	54,2%	210,00
595	Fábrica 1	Materia Prima - Aprovado	1.01.17.0062.0	ICORANTE ORANGE BLEND 1394 P-W5 - KG	KG	21/11/2022	9,90	156,36	1.547,19	1	48	97,9%	30,00
596	Fábrica 1	Materia Prima - Aprovado	1.01.17.0075.0	ICORANTE VERMELHO N°2 M7002 85% PHARMA - K	KG	20/05/2025	9,61	141,73	1.362,59	31	48	35,4%	880,00
597	Fábrica 1	Materia Prima - Aprovado	1.01.17.0062.0	ICORANTE ORANGE BLEND 1394 P-W5 - KG	KG	21/11/2022	10,00	156,36	1.563,61	1	48	97,9%	30,00
598	Fábrica 1	Materia Prima - Aprovado	1.01.17.0074.0	ICORANTE AMARELO N° 6 M8604 86% PHARMA - KG	KG	27/09/2025	6,83	93,48	638,28	35	48	27,1%	470,00
599	Fábrica 1	Materia Prima - Aprovado	1.01.17.0025.0	ICORANTE VERMELHO 6 EM PO - KG	KG	19/08/2026	1,89	266,81	504,27	46	48	4,2%	480,00
600	Fábrica 1	Materia Prima - Aprovado	1.01.17.0070.0	ICORANTE VERMELHO N°40 M7707 PÓ - KG	KG	16/06/2024	1,32	118,04	155,69	20	48	58,3%	60,00
601	Fábrica 1	Materia Prima - Aprovado	1.01.17.0042.2	ICORANTE AMARELO 6 LACA CERT 35-42 -0961000	KG	21/02/2023	1,95	149,09	290,42	4	48	91,7%	20,00
602	Fábrica 1	Materia Prima - Aprovado	1.01.17.0078.0	ICORANTE AZUL N109901 LACA 11-13% PHARMA -	KG	24/05/2022	17,65	107,73	1.900,90	0	48	100,0%	0,00
603	Fábrica 1	Materia Prima - Aprovado	1.01.17.0062.0	ICORANTE ORANGE BLEND 1394 P-W5 - KG	KG	21/11/2022	7,80	156,36	1.219,61	1	48	97,9%	30,00
604	Fábrica 1	Materia Prima - Aprovado	1.01.17.0016.1	ICORANTE MARROM NUT BROWN SHADE S B801300	KG	27/07/2022	9,83	189,98	1.866,59	0	48	100,0%	0,00

Identificação	Unidade	Grupo	Código	Nome Do Produto	Un	Validade	Qtde Total	Valor Unitário	Valor Total	Validade Remanescente (Meses)	Validade Máxima Atribuída (Meses)	Fator Depreciação	Valor Mercado
605	Fábrica 1	Materia Prima - Aprovado	1.01.17.0035.2	COORANTE LACA AZUL N2 ALUMINIO - KG	KG	15/10/2024	0,35	337,07	116,62	24	48	50,0%	60,00
606	Fábrica 1	Materia Prima - Aprovado	1.01.17.0042.2	COORANTE AMARELO 6 LACA CERT 35-42 - 0961000	KG	21/02/2023	1,27		0,00	4	48	91,7%	0,00
607	Fábrica 1	Materia Prima - Aprovado	1.01.28.0044.0	LACPRODAN DI - 9213 (ARLA FOODS) - KG	KG	01/10/2023	0,47		0,00	12	48	75,0%	0,00
608	Fábrica 1	Materia Prima - Aprovado	1.01.31.0003.0	PO DE CACAU VERMELHO MARQUISE RE78 - KG	KG	24/01/2024	100,00	26,53	2.653,07	15	48	68,8%	830,00
609	Fábrica 1	Materia Prima - Aprovado	1.01.28.0023.2	PROTEINA WPH PADRONIZADO - KG	KG	28/08/2022	11,00	126,94	1.396,46	0	48	100,0%	0,00
610	Fábrica 1	Materia Prima - Aprovado	1.01.31.0002.0	IPO DE CACAU MIDNIGHT BL 80 - KG	KG	09/09/2022	15,64	23,17	362,41	0	48	100,0%	0,00
611	Fábrica 1	Materia Prima - Aprovado	1.01.28.0007.0	WPC 35% - KG	KG	01/07/2022	99,42	22,08	2.195,19	0	48	100,0%	0,00
612	Fábrica 1	Materia Prima - Aprovado	1.01.28.0034.0	LACPRODAN SP 9225 INST (WPI) - KG	KG	14/05/2022	39,32	87,16	3.426,87	0	48	100,0%	0,00
613	Fábrica 1	Materia Prima - Aprovado	1.01.12.0001.2	CARBONATO DE CALCIO MINERAL PADRONIZADO -	KG	01/10/2023	1.036,00	1,06	1.097,28	12	48	75,0%	270,00
614	Fábrica 1	Materia Prima - Aprovado	1.01.12.0001.2	CARBONATO DE CALCIO MINERAL PADRONIZADO -	KG	01/10/2023	1.250,00	1,06	1.323,94	12	48	75,0%	330,00
615	Fábrica 1	Materia Prima - Aprovado	1.01.12.0001.2	CARBONATO DE CALCIO MINERAL PADRONIZADO -	KG	01/10/2023	1.250,00	1,06	1.323,94	12	48	75,0%	330,00
616	Fábrica 1	Materia Prima - Aprovado	1.01.12.0001.2	CARBONATO DE CALCIO MINERAL PADRONIZADO -	KG	01/10/2023	1.250,00	1,06	1.323,94	12	48	75,0%	330,00
617	Fábrica 1	Materia Prima - Aprovado	1.01.33.0003.0	IMALTODEXTRINA 1920 - KG	KG	06/03/2024	900,00	3,93	3.533,74	17	48	64,6%	1.250,00
618	Fábrica 1	Materia Prima - Aprovado	1.01.33.0003.0	IMALTODEXTRINA 1920 - KG	KG	06/03/2024	329,35	4,89	1.611,24	17	48	64,6%	570,00
619	Fábrica 1	Embalagem - Aprovado	1.03.01.0072.0	CAIXA DE EMBARQUE TACITA-02 434x227x235 - UN	UN	27/08/2023	17,00	3,28	55,76	10	48	79,2%	10,00
620	Fábrica 1	Embalagem - Aprovado	1.03.01.0097.0	CAIXA DE EMBARQUE TG-FL	UN	13/09/2022	127,00		0,00	0	48	100,0%	0,00
621	Fábrica 1	Materia Prima - Aprovado	1.01.27.0006.0	VITAMINA C - KG	KG	01/02/2023	5,00		0,00	4	48	91,7%	0,00
622	Fábrica 1	Materia Prima - Aprovado	1.01.27.0006.0	VITAMINA C - KG	KG	01/02/2023	5,00		0,00	4	48	91,7%	0,00
623	Fábrica 1	Embalagem - Aprovado		STAND-UP POUCH 260 METALIZADO COM ZIPER - U	UN		100,00		0,00	0	48	100,0%	0,00
624	Fábrica 2	Embalagem - Aprovado		ETIQUETA (ROLO)	UN		96,00		0,00	0	48	100,0%	0,00
625	Fábrica 2	Embalagem - Aprovado		ETIQUETA (ROLO)	UN		64,00		0,00	0	48	100,0%	0,00
626	Fábrica 2	Embalagem - Aprovado		FITA P/ IMPRESSORA TÉRMICA	CAIXA		8,00		0,00	0	48	100,0%	0,00
627	Fábrica 2	Embalagem - Aprovado		FITA P/ IMPRESSORA TÉRMICA	CAIXA		5,00		0,00	0	48	100,0%	0,00
628	Fábrica 2	Embalagem - Aprovado		FITA P/ IMPRESSORA TÉRMICA	CAIXA		8,00		0,00	0	48	100,0%	0,00
629	Fábrica 2	Embalagem - Aprovado		FITA P/ IMPRESSORA TÉRMICA	CAIXA		8,00		0,00	0	48	100,0%	0,00
630	Fábrica 2	Embalagem - Aprovado		ETIQUETA "RASTREABILIDADE BRASIL" (ROLO)	UN		3,00		0,00	0	48	100,0%	0,00
631	Fábrica 2	Embalagem - Aprovado		ETIQUETA (ROLO)	UN		192,00		0,00	0	48	100,0%	0,00
632	Fábrica 2	Embalagem - Aprovado		ETIQUETA (ROLO)	UN		72,00		0,00	0	48	100,0%	0,00
633	Fábrica 2	Embalagem - Aprovado		ETIQUETA 72X50 (ROLO)	UN		48,00		0,00	0	48	100,0%	0,00
634	Fábrica 2	OUTROS		FITA ADESIVA TRANSPARENTE DE FECHAR CAIXA (ROLO)	UN		20,00		0,00	0	48	100,0%	0,00
635	Fábrica 2	OUTROS		FITA ADESIVA TRANSPARENTE DE FECHAR CAIXA (ROLO)	UN		48,00		0,00	0	48	100,0%	0,00
636	Fábrica 2	OUTROS		FITA ADESIVA GOMADA (ROLO)	UN		38,00		0,00	0	48	100,0%	0,00
637	Fábrica 2	Embalagem - Aprovado		ETIQUETA DIVERSAS (ROLO)	CAIXA		3,00		0,00	0	48	100,0%	0,00
638	Fábrica 2	Embalagem - Aprovado		CAIXA DIVERSAS FITA P/ IMPRESSORA TÉRMICA (ROLO)	CAIXA		1,00		0,00	0	48	100,0%	0,00
639	Fábrica 2	Embalagem - Aprovado		EMBALAGEM - REFRESH WHEY	UN		88,00		0,00	0	48	100,0%	0,00
640	Fábrica 2	Embalagem - Aprovado		EMBALAGEM - REWELL	UN		0,00		0,00	0	48	100,0%	0,00
641	Fábrica 2	OUTROS		ETIQUETA ADESIVA, VOLPATO, COR VERMELHA	UN		9.000,00		0,00	0	48	100,0%	0,00
642	Fábrica 2	OUTROS		ETIQUETA ADESIVA, VOLPATO, COR AMARELO	UN		4.800,00		0,00	0	48	100,0%	0,00
643	Fábrica 2	OUTROS		ETIQUETA ADESIVA, VOLPATO, COR VERDE	UN		3.000,00		0,00	0	48	100,0%	0,00
644	Fábrica 2	OUTROS		FITA ADESIVA TRANSPARENTE DE FECHAR CAIXA (ROLO)	UN	01/02/2020	11,00		0,00	0	48	100,0%	0,00
645	Fábrica 2	OUTROS		FITA DE DEMARCAÇÃO, D'MARK, COR AMARELO, 48 MM/30 M	UN		7,00		0,00	0	48	100,0%	0,00
646	Fábrica 2	OUTROS		FITA ADESIVA TRANSPARENTE DE FECHAR CAIXA (ROLO)	UN		63,00		0,00	0	48	100,0%	0,00
647	Fábrica 2	OUTROS		LUVA NITRÍLICA, BOMPACK MED, COR AZUL, 100 UN, TAMANHO GRANDE, S/ PÓ	UN		1.400,00		0,00	0	48	100,0%	0,00
648	Fábrica 2	OUTROS		LUVA NITRÍLICA, DESCARPAC, COR AZUL, 100 UN, TAMANHO GRANDE, S/ PÓ	UN		500,00		0,00	0	48	100,0%	0,00
649	Fábrica 2	OUTROS		MASCARA MÉDICA, PHARP +	UN		50,00		0,00	0	48	100,0%	0,00
650	Fábrica 2	OUTROS		SAPATILHA PRO PÉ BRANCA COD. 3007	UN	20/05/2024	500,00		0,00	19	48	60,4%	0,00
651	Fábrica 2	OUTROS		SAPATILHA PRO PÉ BRANCA COD. 3007	UN	20/05/2024	500,00		0,00	19	48	60,4%	0,00
652	Fábrica 2	OUTROS		TOUCA SANFORNADA DESCARTÁVEL BRNCA COD. 0434	UN	10/06/2026	100,00		0,00	44	48	8,3%	0,00
653	Fábrica 1	OUTROS		CAIXA DE PUBLICIDADE, REFRESH WHEY	UN		550,00		0,00	0	48	100,0%	0,00
654	Fábrica 1	OUTROS		CAIXA DE PAPELÃO, CRISTALIA, 250X140X140	UN		16,00		0,00	0	48	100,0%	0,00
655		ADICIONAIS	3010300270	CALCIO 500 + VIT D3 400 CPR 1.5 BRANCO - KG	KG	04/11/2023	102,10	8,70	888,10				888,10
656		ADICIONAIS	3010300360	CALCIO MDK CPR 1.64 BRANCO	KG	10/03/2024	1,60	44,06	70,54				70,54
657		ADICIONAIS	3010800150	TACITA CPR 1.0 VERMELHO - KG	KG	18/08/2023	0,82	60,36	49,50				49,50
658		ADICIONAIS	3020400590	RECOVERY WHEY EM PO BAUNILHA - KG	KG	31/07/2023	19,50	23,77	463,57				463,57
659		ADICIONAIS	3020900010	GLUTAMINA 5000 PO - KG	KG	04/02/2024	15,80	70,12	1.107,82				1.107,82
660		ADICIONAIS	3020900010	GLUTAMINA 5000 PO - KG	KG	04/02/2024	1.411,10	70,12	98.939,36				98.939,36
661		ADICIONAIS	3020900010	GLUTAMINA 5000 PO - KG	KG	04/02/2024	227,70	70,12	15.965,20				15.965,20



Identificação	Unidade	Grupo	Código	Nome Do Produto	Un	Validade	Qtde Total	Valor Unitário	Valor Total	Validade Remanescente (Meses)	Validade Máxima Atribuída (Meses)	Fator Depreciação	Valor Mercado
662		ADICIONAIS	3020900010	GLUTAMINA 5000 PO - KG	KG	04/02/2024	173,50	70,12	12.164,96				12.164,96
663		ADICIONAIS	3030100050	CARBOSIL DC 9015 - KG	KG	10/04/2024	1.036,50	2,09	2.166,29				2.166,29
664		ADICIONAIS	3030100050	CARBOSIL DC 9015 - KG	KG	10/04/2024	17,64	2,08	36,71				36,71
665		ADICIONAIS	3030300010	CARBOMAG DC 90 - KG	KG	23/11/2023	1.000,45	16,75	16.757,46				16.757,46
666		ADICIONAIS	3030300010	CARBOMAG DC 90 - KG	KG	23/11/2023	1.649,00	15,55	25.635,85				25.635,85
667		ADICIONAIS		CARBOSIL DC 9015 - KG									
668		ADICIONAIS		CARBOSIL DC 9015 - KG									
669		ADICIONAIS		CARBOSIL DC 9015 - KG									
670		ADICIONAIS		CARBOSIL DC 9015 - KG									

**Total** 367.085,36

Nº PROCESSO	MARCA	TITULAR	SITUAÇÃO DO PROCESSO	VERIFICAÇÃO SITE INPI
824562232	GYM	NUTRICARE SUPLEMENTOS S.A. [BR/SP]	Registro de marca em vigor	VERIFICADO
900220317	IMPORT SPORTS	NCS SUPLEMENTOS S.A. [BR/SP]	Registro de marca em vigor	VERIFICADO
903353210	FAST NUTRITION	NUTRICARE SUPLEMENTOS S.A. [BR/SP]	Registro de marca em vigor	VERIFICADO
907362826	CRAZED	NUTRICARE SUPLEMENTOS S.A. [BR/SP]	Registro de marca em vigor	VERIFICADO
907362893	SPEED BULLETS	NUTRICARE SUPLEMENTOS S.A. [BR/SP]	Registro de marca em vigor	VERIFICADO
907362842	LIPO FUEL	NUTRICARE SUPLEMENTOS S.A. [BR/SP]	Registro de marca em vigor	VERIFICADO
912227087	FAT CRASH	NUTRICARE SUPLEMENTOS S.A. [BR/SP]	Registro de marca em vigor	VERIFICADO
916549780	THERMOHEAT	NUTRICARE SUPLEMENTOS S.A. [BR/SP]	Registro de marca em vigor	VERIFICADO
916571246	NCS Suplementos	NUTRICARE SUPLEMENTOS S.A. [BR/SP]	Registro de marca em vigor	VERIFICADO
916691772	Nectage	NUTRICARE SUPLEMENTOS S.A. [BR/SP]	Registro de marca em vigor	VERIFICADO
916691691	Rewell	NUTRICARE SUPLEMENTOS S.A. [BR/SP]	Registro de marca em vigor	VERIFICADO
916691853	Refresh Whey	NUTRICARE SUPLEMENTOS S.A. [BR/SP]	Registro de marca em vigor	VERIFICADO
916691810	Eternutry	NUTRICARE SUPLEMENTOS S.A. [BR/SP]	Registro de marca em vigor	VERIFICADO
917014596	THERMOHEAT	NUTRICARE SUPLEMENTOS S.A. [BR/SP]	Registro de marca em vigor	VERIFICADO
917014650	THERMO THIN	NUTRICARE SUPLEMENTOS S.A. [BR/SP]	Registro de marca em vigor	VERIFICADO
917014529	REWELL SUPLEMENTOS	NUTRICARE SUPLEMENTOS S.A. [BR/SP]	Registro de marca em vigor	VERIFICADO
917067762	FIBERWELL	NUTRICARE SUPLEMENTOS S.A. [BR/SP]	Registro de marca em vigor	VERIFICADO
917985354	REFRESH COLLAGEN	NUTRICARE SUPLEMENTOS S.A. [BR/SP]	Registro de marca em vigor	VERIFICADO
917985192	Refresh	NUTRICARE SUPLEMENTOS S.A. [BR/SP]	Registro de marca em vigor	VERIFICADO
827260750	CELASIL	EVERS INDÚSTRIA E COMÉRCIO DE PRODUTOS NUTRACÊUTICOS S.A. [BR/SP]	Aguardando prazo extraordinário de prorrogação (registro de marca em vigor)	VERIFICADO
900235314	EVERS	EVERS INDÚSTRIA E COMÉRCIO DE PRODUTOS NUTRACÊUTICOS S.A. [BR/SP]	Registro de marca em vigor	VERIFICADO
901797936	CARBOSIL	EVERS INDÚSTRIA E COMÉRCIO DE PRODUTOS NUTRACÊUTICOS S.A. [BR/SP]	Registro de marca em vigor	VERIFICADO
905884302	ESN	EVERS INDÚSTRIA E COMÉRCIO DE PRODUTOS NUTRACÊUTICOS S.A. [BR/SP]	Registro de marca em vigor	VERIFICADO
906129273	ESN SPORTS NUTRITION	EVERS INDÚSTRIA E COMÉRCIO DE PRODUTOS NUTRACÊUTICOS S.A. [BR/SP]	Registro de marca em vigor	VERIFICADO