

**EXCELENTÍSSIMA SENHORA DOUTORA JUÍZA DE DIREITO DA 2ª VARA REGIONAL DE
COMPETÊNCIA EMPRESARIAL E DE CONFLITOS RELACIONADOS À ARBITRAGEM DA
1ª RAJ - SP**

Recuperação Judicial

Processo nº 1000648-27.2021.8.26.0260

AJ RUIZ CONSULTORIA EMPRESARIAL S.A., Administradora Judicial nomeada nos autos da RECUPERAÇÃO JUDICIAL de **TRANSPORTADORA TURÍSTICA BENFICA S.A. e BENFICA CARGAS E LOGÍSTICA S.A.**, por suas representantes infra-assinadas, vem, respeitosamente, à presença de Vossa Excelência, nos termos do art. 22, II, “a”, da Lei 11.101/2005, apresentar o incluso **Relatório Mensal de Atividades** das Recuperandas relativo às informações contábeis do mês de abril de **2023** (doc. 1).

Sendo o que tinha para o momento, esta Administradora Judicial coloca-se à inteira disposição de V. Excelência e sua Z. Serventia, do ilustre representante do Ministério Público, dos credores e demais interessados, para quaisquer esclarecimentos que se façam necessários.

Termos em que,

Pede deferimento.

São Paulo, 30 de junho de 2023.

JOICE RUIZ BERNIER

OAB/SP 126.769

ALINE TURCO

OAB/SP 289.611

VITÓRIA DE CARVALHO GOMES

OAB/SP 470.286

RELATÓRIO MENSAL DE ATIVIDADES

GRUPO BENFICA¹



A **RUIZ**
ADMINISTRAÇÃO JUDICIAL

Processo nº 1000648-27.2021.8.26.0260

2ª VARA REGIONAL DE COMPETÊNCIA EMPRESARIAL E DE CONFLITOS RELACIONADOS

À ARBITRAGEM DA 1ª RAJ

¹ TRANSPORTADORA TURÍSTICA BENFICA S.A. e BENFICA CARGAS E LOGÍSTICA S.A.

O Relatório Mensal de Atividades (“RMA”) das empresas **Transportadora Turística Benfica S.A.** e **Benfica Cargas e Logística S.A.** compreende:

1. O **Calendário processual** com as informações relativas à data de ocorrência dos principais eventos da Recuperação Judicial.
2. A **posição do quadro de empregados**;
3. A **análise dos dados contábeis e das informações financeiras**² de abril de 2023, organizada da seguinte forma:
 - I. **Transportadora Turística Benfica S.A (TTB):** (A) Ativo e suas contas, com respectivos gráficos e contextualizações; (B) Passivo e suas contas, com respectivos gráficos e contextualizações; (C) Demonstração do Resultado dos Exercícios; (D) Índices representativos da saúde financeira da empresa; e
 - II. **Benfica Cargas E Logística S.A. (BCL):** (A) Ativo e suas contas, com respectivos gráficos e contextualizações; (B) Passivo e suas contas, com respectivos gráficos e contextualizações; (C) Demonstração do Resultado dos Exercícios; (D) Índices representativos da saúde financeira da empresa.
4. Informações relativas à **Fiscalização das Atividades da Recuperanda**.

As informações analisadas neste relatório foram apresentadas à “AJ Ruiz” pelas próprias Recuperandas na forma do art. 52, IV, da Lei nº 11.101/05, respondendo estas últimas por sua conformidade e genuinidade.

² Todos os valores mencionados na análise das demonstrações contábeis e financeiras estão expressos em reais (R\$).

1. CALENDÁRIO PROCESSUAL

RECUPERAÇÃO JUDICIAL – GRUPO BENFICA - Processo nº 1000648-27.2021.8.26.0260		
DATA	EVENTO	LEI 11.101/05
07/07/2021	Distribuição do pedido de RJ	-
05/08/2021	Deferimento do Processamento RJ (fls. 2.186/2.191)	Art. 52
11/08/2021	Publicação do Deferimento do Processamento da RJ	
13/08/2021	Termo de Compromisso da Administradora Judicial (fls. 2.318/2.323)	Art. 33
14/02/2022	Publicação do Edital de Convocação de Credores (DJE) *determinada a republicação do edital, conforme decisão de fl. 4986.	Art. 52 § 1º
-	Publicação do Edital de Convocação de Credores (Jornal de Grande Circulação).	Art. 52, § 1º
01/03/2022	Prazo Fatal para apresentação das Habilitações/Divergências administrativas (15 dias da publicação do Edital de Convocação de Credores) *determinada a republicação do edital, conforme decisão de fl. 4986.	Art. 7º § 1º
11/10/2021	Prazo fatal para apresentação do Plano de Recuperação Judicial (60 dias da publicação da decisão de deferimento do processamento da RJ)	Art. 53
30/05/2022	Apresentação da Relação de Credores do AJ	Art. 7º § 2º
11/02/2022	Prazo para realização da AGC (150 dias da publicação do deferimento do processamento da RJ)	Art. 56 § 1º
20/06/2022	Publicação do Edital - PRJ e Lista de Credores AJ	Art. 7º, II e Art. 53
30/06/2022	Prazo fatal para apresentação das Impugnações Judiciais - 10 dias da publicação do Edital - PRJ e Lista de Credores AJ	Art. 8º
-	Publicação do Edital - Convocação AGC (DJE)	Art. 36
-	Assembleia Geral de Credores - 1ª Convocação	Art. 37
-	Assembleia Geral de Credores - 2ª Convocação	Art. 37
07/07/22- AGC	Encerramento do Stay Period (dia útil seguinte ao 180º dia da publicação da decisão de deferimento do processamento da RJ), considerando a última decisão (fls. 7.324/7.325) que prorrogou o <i>stay period</i> em 60 dias <i>ou até a realização da Assembleia Geral de Credores</i> .	Art. 6º § 4º
-	Homologação do plano de recuperação judicial	Art. 58

2. Posição do Quadro de Colaboradores

O quadro de funcionários reduziu em 3 funcionários no mês de abril, contudo, o relatório de colaboradores apresentou apenas uma demissão.

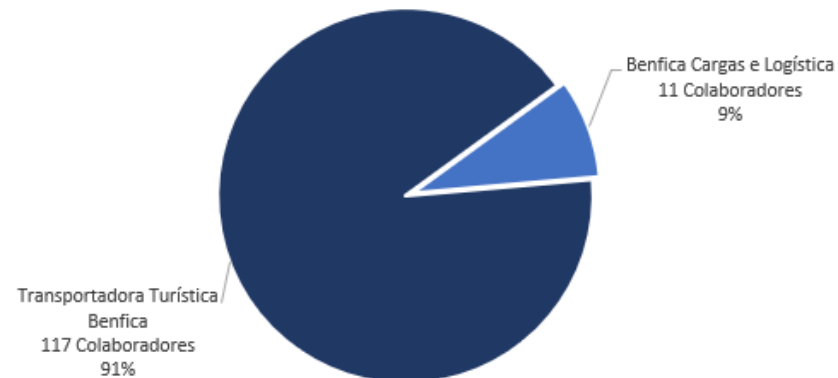
No mês anterior, o relatório consignou que as Recuperandas haviam realizado demissões, entretanto, posteriormente verificou-se que não se trata de desligamentos, mas sim, de empregados que estavam afastados. O equívoco se deu, pois o Grupo Recuperando disponibilizou dois relatórios com divergências entre si (folha de pagamento e planilha de controle da empresa).

Segue abaixo o gráfico correto do comportamento do quadro de colaboradores do grupo Benfica nos últimos 12 meses:



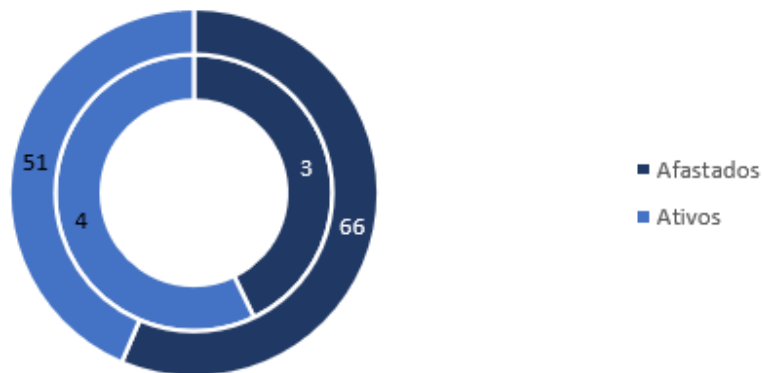
O Grupo Benfica é composto por duas empresas, cuja disposição de colabores se dá na seguinte proporção:

Colaboradores por Empresa



Do total de funcionários do grupo, 56 constam como ativos nos registros de folha de pagamento, e 69 afastados, majoritariamente por INSS, conforme composição:

Proporção de Colaboradores por Empresa
Abr/23



Conforme resumo de folha de pagamento fornecidos pelo Grupo Benfica, o total de proventos líquidos destinados à Benfica Cargas e Logística S/A se deu na monta de R\$ 10 mil, e os direcionados à Transportadora Turística Benfica S/A na monta de R\$ 85,2 mil, totalizando R\$ 92 mil.

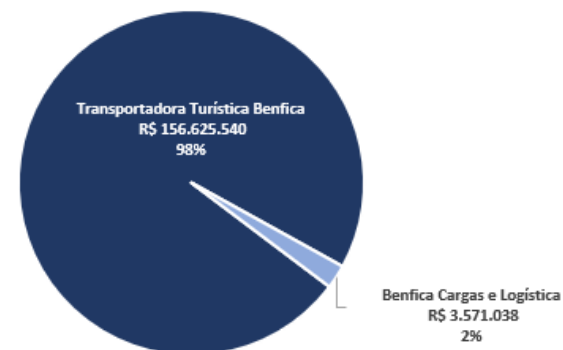
3. Passivo Tributário

O passivo tributário do Grupo Benfica alcançou a monta de R\$ 158 milhões em abril de 2023, apontando crescimento de R\$ 1,7 milhão, conforme demonstrativos contábeis disponibilizados, colacionados abaixo:

Grupo Benfica - Consolidado	fev/23	mar/23	abr/23
Tributos Federais	59.146.504	60.784.113	61.217.984
IRPJ	1.053.453	1.053.453	1.053.453
IRRF	128.190	132.072	130.004
PIS	6.805	7.317	7.785
COFINS	31.357	33.716	35.876
CSLL	497.782	497.782	497.782
CSL/COFINS/PIS A RECOLHER Lei 10.833/03	21.426	20.984	16.478
Dívida Ativa Federais	57.407.490	59.038.787	59.476.607
Tributos Estaduais e Municipais	20.600.058	20.741.347	21.002.003
ICMS	558	523	649
ISS	6.294.475	6.343.486	6.486.620
Dívida Ativa Estaduais e Municipais	14.305.026	14.397.338	14.514.734
Encargos Trabalhistas e Previdenciários	71.592.673	72.035.499	72.549.408
FGTS	5.361.441	5.359.879	5.360.702
INSS	5.590	41.421	35.417
Contribuições	113.401	113.401	113.321
Dívida Ativa Trabalhista e Previd.	66.112.241	66.520.798	67.039.968
Parcelamentos	3.642.255	3.609.984	3.580.276
Parcelamentos	497.594	466.245	437.459
Parcelamentos ISSQN	3.144.661	3.143.739	3.142.817
Total	154.981.489	157.170.942	158.349.671

Os tributos dividem-se entre as empresas Benfica Cargas e Logística S/A e Transportadora Turística Benfica S/A da seguinte forma:

Tributos por Empresa
Abr/23



3.1 Tributos Federais

Os tributos federais alcançaram a monta de R\$ 61,2 milhões no mês de abril, apresentando variação positiva de R\$ 433 mil em relação a março. Do aumento, 99% referem-se a juros sobre débitos inscritos em dívida ativa, conforme demonstrativos contábeis, entretanto, a empresa não enviou os relatórios fazendários, restando prejudicada análise detalhada. A Recuperanda disponibilizou comprovantes bancários provenientes dos pagamentos de tributos referentes ao mês de abril, onde observou-se pagamentos parciais da dívida na monta de R\$ 82,2 mil. A

Administradora Judicial solicitou os relatórios de pagamento e situação fiscal extraído do sistema e-CAC, no fito de verificar o real saldo de dívida tributária, contudo, não houve retorno até a finalização deste relatório, de modo que o assunto seguirá sendo abordado.

3.2 Tributos Estaduais e Municipais

Os tributos estaduais e municipais apresentam aumento de 1% em relação ao mês anterior, resultando no saldo de R\$ 21 milhões ao final de abril. A rubrica é composta substancialmente por débitos inscritos em dívida ativa (R\$ 14,5 milhões) e ISS (R\$ 6,4 milhões).

A Recuperanda disponibilizou comprovantes bancários provenientes dos pagamentos de tributos referentes ao mês de abril, onde observou-se pagamentos parcial de 7,1 mil. A Administradora Judicial solicitou extratos tributários emitidos pela Secretaria do Estado e prefeituras locais, visando ratificar o montante contabilizado, de modo que o assunto deverá ser abordado novamente no próximo relatório.

3.3 Encargos Trabalhistas e Previdenciários

Os encargos trabalhistas e previdenciários compõem 46% do total de tributos devidos, alcançando a monta de R\$ 72,5 milhões. A rubrica sofreu acréscimo de R\$ 513 mil no mês de abril em relação a março. A

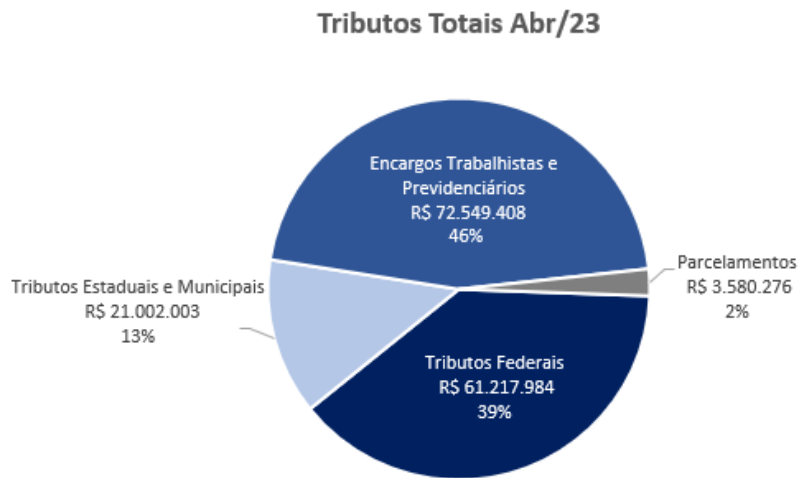
variação passa substancialmente por juros incorridos nas dívidas ativas previdenciárias, na monta de R\$ 519 mil. A Recuperanda afirma que apesar do não pagamento das dívidas, está repassando à União a alíquota descontada dos empregados a título de INSS.

Foram disponibilizados pelo Grupo Benfica, os comprovantes bancários de pagamento de FGTS e INSS, que juntos somaram R\$ 14,1 mil. A Administradora Judicial solicitou relatórios de pagamento e situação fiscal extraído do e-CAC, para corroborar os valores contabilizados, cujo retorno por parte da Recuperanda deverá ser abordado no próximo relatório.

3.4 Parcelamentos

A Recuperanda apresenta o saldo de R\$ 3,5 milhões em tributos parcelados, decorrente de decréscimo no valor de R\$ 29,7 proveniente de pagamentos de parcelas, conforme razão analíticos do Grupo Benfica. Dos parcelamentos, R\$ 3,1 milhões são compostos por dívidas de ISSQN, enquanto os demais (R\$ 437 mil) não é possível confirmar a origem a partir dos registros contábeis da empresa. A Administradora Judicial solicitou à Recuperanda documentação suporte para conciliar os lançamentos contabilizados, os quais serão adicionados aos relatórios subsequentes.

O gráfico abaixo ilustra a proporção do total tributos supracitados:



A Recuperanda foi questionada quanto ao planejamento de regularização das dívidas tributárias, e afirma ter pedido de transação individual já protocolado, estando, no presente momento, aguardando posicionamento da Procuradoria-Geral da Fazenda Nacional. A Administração Judicial seguirá acompanhando o caso.

4. Análise Contábil e Financeira

I. Transportadora Turística Benfica S.A.

Ativo

Balanco Patrimonial (em R\$)

Ativo	N.E.	fev/23	mar/23	abr/23
Ativo Circulante		49.453.266	49.234.717	48.627.685
Disponível	1.1	3.039.423	2.798.444	2.819.219
Clientes	1.2	2.724.458	2.692.519	2.774.953
Outros Creditos	1.3	42.590.106	42.511.307	41.821.721
Estoque		1.099.280	1.232.446	1.211.792
Ativo Não Circulante		33.080.165	33.063.253	33.089.959
Creditos e Valores	1.4	24.255.351	24.300.429	24.378.308
Desp Exercício Seguinte		1.481.277	1.431.248	1.381.218
Ativo Imobilizado	1.5	7.339.876	7.327.915	7.326.771
Imobilizado Intangível		3.661	3.661	3.661
Total		82.533.431	82.297.970	81.717.644

Fonte: Demonstrativos contábeis da Recuperanda.

Notas Explicativas (“NE”)

1.1 Disponível

Em abril, as disponibilidades da Recuperanda exibiram aumento de R\$ 20,7 mil, finalizando o mês com saldo de R\$ 2,8 milhões. Os valores dispostos no balancete contábil da Recuperanda foram conciliados com os extratos bancários salvo as contas junto ao Banco do Brasil, Banco Banrisul, e conta de aplicações

financeiras junto ao Banco Bradesco, cuja soma se dá na monta de R\$ 15.166,28, e os extratos não foram disponibilizados. A conta corrente junto ao Lepta Bank compõe 99% do total do grupo de disponibilidades, encerrando o mês de abril com saldo de R\$ 2,7 milhões. A Administradora Judicial solicitou à Recuperanda os extratos bancários faltantes, bem como o entendimento quanto às particularidades das operações realizadas nas principais contas bancárias apresentadas, de modo que o assunto será novamente abordado no próximo relatório.

1.2 Clientes

A rubrica “Clientes” apresentou aumento de R\$ 82,4 mil (3%) no mês de abril em relação março. Conforme afirmado pela Recuperanda, o prazo médio de recebimento dos clientes é de 45 dias. As variações no grupo de contas passam substancialmente pelos contratos com as empresas Usina Guariroba Ltda e Bunge Açucar e Bioenergia S.A., com acréscimos líquidos de R\$ 31,5 mil e R\$ 66,9 mil, respectivamente, conforme razão analítico da empresa.

Atenuando o crescimento da rubrica, a empresa recebeu o pagamento do cliente “Ard Transportes” na monta de R\$ 18 mil, cujo valor foi observado nos balancetes contábeis da empresa e no extrato do Banco Daycoval.

As movimentações dos clientes, referentes ao mês de abril, seguem detalhadas no quadro abaixo:

Cientes	mar/23	Vendas a prazo	Recebimentos	abr/23
Agrocana Novo Horizonte LTDA	-	26.000	26.000	-
MLS. Araújo Silveira Transporte	2.000	-	-	2.000
Universal Tur LTDA ME	-	-	-	-
Mendes Pereira Agrícola LTDA	-	16.000	16.000	-
Fibria MS / Suzano Papel e Celulose	1.704.836	-	-	1.704.836
Perffice do Brasil LTDA	20.430	20.430	40.860	-
Usina Guariroba LTDA	172.483	214.157	182.580	204.061
Bunge Açúcar e Bioenergia S/A	365.870	432.786	365.870	432.786
BB Transporte e Turismo LTDA	90.000	90.000	90.000	90.000
Sancetur Santa Cecília Turismo LTDA	18.000	18.000	18.000	18.000
VDA Logística LTDA.	226.466	-	-	226.466
Bybus Transportes LTDA.	-	17.100	17.100	-
ARD Transportes	18.000	-	18.000	-
Tranporte Maran - José Maria Maran	16.604	-	-	16.604
Rodar Transportes LTDA	-	18.000	18.000	-
Expresso Itamarati S/A	55.000	-	-	55.000
Ouroeste Biorenergia LTDA	23.260	25.200	23.260	25.200
Total	2.712.949	877.673	815.669	2.774.953

O saldo do cliente “Fibria MS/Suzano Papel” se refere às duplicatas que ficaram em aberto após o término do contrato de prestação de serviço. O valor estava sendo tratado em mediação até o mês de abril de 2023, quando, em reunião mediada pela MedArb, ocorreu a desistência da Suzano nas negociações. Portanto, no momento a Recuperanda está em processo de levantamento dos dados para embasar a cobrança efetiva. Tão logo as medidas sejam efetivadas, a Administração Judicial será cientificada.

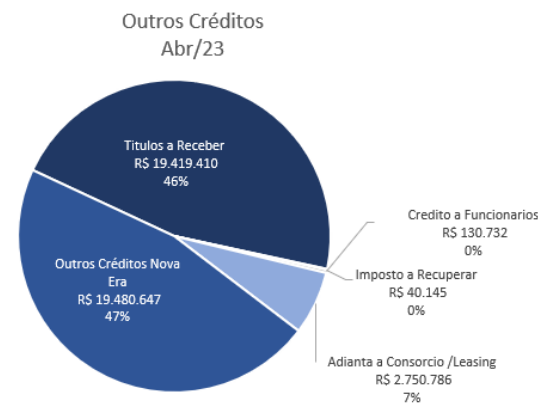
A Benfica informou que a empresa VDA, está em processo de cobrança judicial sem previsão de recebimento.

As minutas dos processos de cobrança foram solicitadas à Benfica, porém não houve retorno por parte da Recuperanda.

1.3 Outros créditos

A rubrica Outros Créditos retraiu R\$ 689 mil no mês de abril em relação a março, e os decréscimos passaram substancialmente pelo grupo de contas “Títulos a Receber”. Nesse grupo estão registrados os valores a receber referente ao Imóvel de Diadema, cuja compra foi iniciada antes da RJ, porém, sem êxito em sua conclusão. Assim, o valor está sendo reembolsado para a Recuperanda, conforme esclarecido nos RMA’s de 11.2021 e 02.2022.

A rubrica “Outros Créditos” é composta 46% pelo grupo de contas de títulos a receber, conforme supracitado, e 47% pelo grupo de contas “Outros Créditos Nova Era”, conforme gráfico abaixo:



O grupo de contas Outros Créditos Nova Era segue a seguinte composição:

Outros Créditos Nova Era	jan/23	Apropriações	Recebimentos	abr/23
Noiva do Mar Mobilidade	19.153.496	-	-	19.153.496
IRPJ a Compensar - Estimativa n1	243.200	-	-	243.200
CSLL a Compensar - Estimativa n	83.952	-	-	83.952
Total	19.480.647	-	-	19.480.647

Não há movimentação nas contas individuais, sendo a “Noiva do Mar Mobilidade” detentora de saldo significativo dentro do ativo da empresa. A Administradora Judicial questionou a Recuperanda quanto às características das contas relacionadas a Nova Era, cujos esclarecimentos serão apresentados nos relatórios subsequentes.

O quadro abaixo expõe as movimentações relevantes ocorridas em abril:

Títulos a Receber	mar/23	Apropriações	Recebimentos	abr/23
Adiantamentos a fornecedores	-	240	-	240
Adiantamentos a terceiros	62.024	26.286	51.901	36.409
Imóvel Diadema	7.830.968	-	196.352	7.634.616
Suzantur/Piracicabana	11.633.316	-	404.931	11.228.385
Venda de veículos	552.500	-	32.500	520.000
Total	20.078.808	26.526	685.683	19.419.650

As principais transações ocorreram por recebimento de R\$ 404 mil de Suzantur/Piracicaba, e R\$ 196 mil de reembolso do imóvel Diadema

Conforme esclarecido pela Recuperanda, “o cliente identificado como Suzantur/Piracicabana não se refere a recebíveis futuros, mas sim de duplicatas antecipadas cujo valor já foi integralmente recebido através do Banco Caruana”. Mensalmente, os valores são baixados da conta e pagos para a

quitação da antecipação, registrada no passivo a longo prazo, juntamente com os juros, baixados da conta “Desp. Exercícios Seguinte” no ativo.

No mês anterior, a Recuperanda procedeu com a venda de 10 veículos pelo valor de R\$ 650 mil, os quais a Administradora Judicial observou satisfatoriamente as notas fiscais. A liquidação do saldo foi acordada em 10 prestações, e no mês de abril é possível observar o pagamento parcial da dívida na monta de R\$ 32,5 mil. A Administração Judicial novamente questionou a empresa sobre eventual comunicação ao Juízo Recuperacional sobre a vendas de ativos imobilizados, entretanto, a Recuperanda ficou-se inerte.

1.4 Créditos e valores

Majoritariamente, os valores que constam na rubrica referem-se a transações com a BCL, empresa que ocupa o polo ativo no processo de Recuperação Judicial junto com a Transportadora Turística Benfica S/A (“TTB”). Em abril, as transações entre as duas empresas foi o motivo principal para a variação na conta.

No mês anterior, averiguou-se recebimento de R\$ 9,2 mil, proveniente de acordo firmado em 03/2019, com término em 07/2025, e refere-se a débito do cliente SCT Fênix, que fez um acordo judicial para pagamento de notas fiscais pendentes. A Administradora Judicial solicitou o contrato de acordo judicial e realizou novos questionamentos à Recuperanda, de modo que o assunto seguirá sendo abordado nos próximos relatórios.

1.5 Imobilizado

O imobilizado da Recuperanda soma R\$ 57,8 milhões em abril, do valor, 50% aduzem a ônibus, caminhões e veículos urbanos, conforme tabela que segue.

Imobilizado	mar/23	Compras	Vendas	abr/23	%
Ônibus	14.362.313	-	-	14.362.313	25%
Carrros serviço	1.546.733	-	-	1.546.733	3%
Equipamentos de veículos	1.417.946	11.000	-	1.428.946	2%
Máquinas acessórios	74.816	-	-	74.816	0%
Móveis e utensílios	99.550	-	-	99.550	0%
Ferramentas e acessórios	13.659	-	-	13.659	0%
Instalações	42.558	-	-	42.558	0%
Benfeitorias prop terceiros	154.413	-	-	154.413	0%
Imóveis	3.162.824	-	-	3.162.824	5%
Equipamentos informática	257.338	-	-	257.338	0%
Caminhões	13.589.500	-	-	13.589.500	23%
Veículos novos	8.283.524	-	-	8.283.524	14%
Veículos urbanos	14.821.817	-	-	14.821.817	26%
Total	57.826.991	11.000	-	57.837.991	100%

A Recuperanda disponibilizou a planilha de controle da sua frota, contudo não é possível observar os valores contábeis referentes a cada veículo. A Administradora Judicial solicitou novamente a relação dos ativos imobilizados, cujas informações comporão os próximos relatórios.

Passivo

Balanco Patrimonial (em R\$)

Passivo	N.E.	fev/23	mar/23	abr/23
Passivo Circulante		17.889.087	18.157.039	18.336.007
Fornecedores	2.1	1.452.551	1.419.597	1.405.955
Obrigacoes Fiscais	2.2	7.890.228	7.943.526	7.969.187
Obrigacoes Sociais	2.2	6.609.562	6.642.543	6.660.003
Outras Obrigações	2.2	784.859	749.963	912.928
Provisoes		1.151.888	1.401.410	1.387.934
Passivo Não Circulante		201.278.945	203.053.756	203.719.427
Obrigações a Longo Prazo	2.3	200.963.945	202.738.756	203.404.427
Outros Débitos		315.000	315.000	315.000
Créditos Concursais		5.505.338	5.505.338	5.505.338
Créditos Suj. À R. J. Fornecedores		3.796.146	3.796.146	3.796.146
Créditos Suj. À R. J. Trabalhistas		1.709.192	1.709.192	1.709.192
Patrimonio Liquido		(142.139.939)	(144.418.163)	(137.436.604)
Capital Social		25.800.000	25.800.000	25.800.000
Lucros E Prejuizos		(163.236.604)	(163.236.604)	(154.830.079)
Resultado do Exercício		(4.703.335)	(6.981.559)	(8.406.524)
Total		82.533.431	82.297.970	90.124.169

Fonte: Demonstrativos contábeis da Recuperanda.

Notas Explicativas (“NE”)

2.1 Fornecedores

A rubrica “Fornecedores” tem suas movimentações, no mês de abril, pulverizadas no total de 238 contas. No período analisado, o grupo de contas apresentou saldo final de R\$ 1,4 milhões, decorrente de decréscimo na monta de R\$ 13,6 mil em relação ao mês anterior, conforme razão analítico da

12

Recuperanda. A Administradora Judicial solicitou a relação geral de fornecedores (*aging list*), de maneira pormenorizada, a fim de identificar os credores concursais e extraconcursais, de modo que o assunto seguirá sendo abordado nos próximos relatórios.

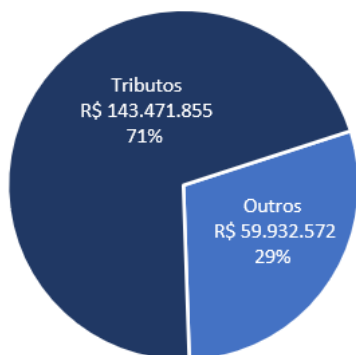
2.2 Obrigações Fiscais e Sociais

Discutido no item “2. Passivo Tributário”.

2.3 Obrigações a longo prazo

A rubrica Obrigações a Longo Prazo é composta 71% de tributos, cuja análise foi discutida no item “2. Passivo Tributário”.

Obrigações Longo Prazo
Abr/23



Os demais passivos da rubrica seguem a seguinte composição:

Obrigações de longo prazo não tributárias	mar/23	Pagamentos	Apropriação	abr/23
Emprést. e Financiamentos	-R\$ 29.440.554	R\$ 365.857	R\$ -	-R\$ 29.074.697
Financiamentos Longo Prazo Nova Era	-R\$ 23.169.413	R\$ -	R\$ -	-R\$ 23.169.413
Outros Débitos Div Ativa Nova Era	-R\$ 365.153	R\$ -	R\$ 2.667	-R\$ 367.821
Consortio	-R\$ 124.275	R\$ -	R\$ -	-R\$ 124.275
Obrigações Sociais	-R\$ 6.195.855	R\$ -	R\$ -	-R\$ 6.195.855
Impostos e Contribuições Diferidas Nova Era	-R\$ 1.000.511	R\$ -	R\$ -	-R\$ 1.000.511

O subgrupo “Emprést. e Financiamentos” apresentou liquidação de R\$ 365 mil, sendo R\$ 273 mil provenientes das apropriações da empresa Suzantur/Piracicabana, conforme discutido no item “1.3 Outros Créditos”, e R\$ 92,5 mil referente a pagamentos de empréstimos para capital de giro, conforme razão analítico da empresa.

Quanto ao subgrupo “Outros Débitos Dívida Ativa Nova Era”, o aumento de R\$ 2,6 mil é proveniente de juros de débitos tributários inscritos em dívidas ativas.

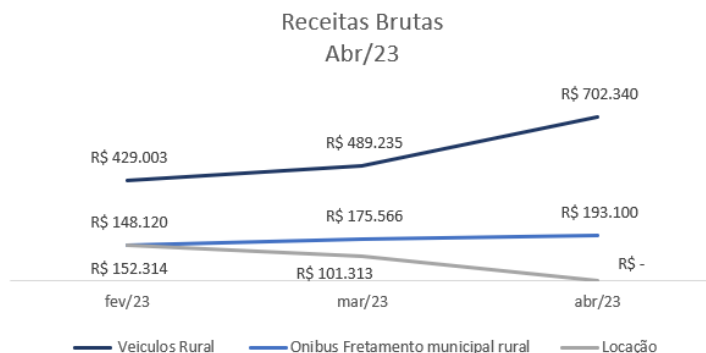
Demonstrativo do Resultado do Exercício (“DRE”)

Demonstrativo do Resultado do Exercício (“DRE”)

	fev/23	mar/23	abr/23
Receita bruta	729.438	766.115	895.440
(-) Deduções	(39.974)	(42.301)	(50.702)
Receita líquida	689.464	723.813	844.739
Custos	(632.219)	(702.924)	(551.097)
Lucro bruto	57.244	20.890	293.641
Despesas gerais e adm	(344.617)	(623.703)	(541.956)
Despesas não operacionais	(1.768.978)	(844.691)	(181.934)
Despesas financeiras	(977.798)	(830.721)	(994.730)
Receitas financeiras	-	-	13
Resultado líquido	(3.034.148)	(2.278.224)	(1.424.965)

Fonte: Demonstrativos contábeis da Recuperanda.

Em abril, a Recuperanda apresentou aumento nas receitas, decorrente de fretamento e locação de veículos, superando o mês anterior em 17%, o equivalente R\$ 129 mil, conforme razão analítico da empresa.



Em adendo, os custos operacionais reduziram em 22% em relação ao mês anterior, o equivalente a R\$ 151 mil, de acordo com a composição abaixo:

Custos	fev/23	mar/23	abr/23
Custo com Materiais	209.512	160.795	242.614
Trafego	349.217	416.170	244.013
Manutenção	73.491	125.958	64.470
Total	632.219	702.924	551.097

A diminuição dos custos culminou no aumento substancial da receita líquida no período avaliado. A Administradora Judicial questionou a empresa quanto aos fatores externos que ensejaram as variações exibidas no quadro acima, cujos esclarecimentos serão adicionados aos relatórios subsequentes.

As despesas apresentaram decréscimo de R\$ 580 mil no período, substancialmente em razão do grupo de contas “Despesas Não Operacionais”, que retraiu R\$ 662 mil em comparação com o mês anterior. A Recuperanda foi questionada quanto aos fatores que levaram as variações, esclarecimentos serão adicionados aos relatórios subsequentes.

Despesas	fev/23	mar/23	abr/23
Administração	344.617	623.703	541.956
Encargos financeiros	977.798	830.721	994.730
Não Operacionais	1.768.978	844.691	181.934
Receitas financeiras	-	-	13
Total	3.091.393	2.299.114	1.718.633

O resultado líquido da Recuperanda apresentou melhora em abril, embora permaneça expressando prejuízos. O resultado negativo traz o reflexo do peso das despesas, que absorvem por completo as receitas da empresa.



Em abril, a Recuperanda exprimiou prejuízos na monta de R\$ 1,4 milhões, exibindo *déficit* operacional e financeiro. A Administração Judicial questionou a empresa sobre os constantes prejuízos e as despesas incorridas mensalmente, o retorno da Benfica será reportado no próximo relatório.

II. Benfica Cargas e Logística S/A – BCL

Ativo

Balanco Patrimonial (em R\$)

Ativo	N.E.	fev/23	mar/23	abr/23
Ativo Circulante		3.518.546	3.477.490	3.467.596
Disponível	1.1	47.650	594	2.445
Clientes	1.2	735.687	735.687	735.687
Créditos	1.3	2.735.209	2.741.210	2.729.464
Ativo Não-Circulante		29.306	29.306	29.306
Outros Créditos		29.306	29.306	29.306
Ativo Permanente		532.663	530.469	528.275
Imobilizado		1.116.448	1.116.448	1.116.448
Depreciação Acumulada		(637.302)	(639.497)	(641.691)
Intangível		53.518	53.518	53.518
Total		4.080.515	4.037.265	4.025.177

Fonte: Demonstrativos contábeis da Recuperanda.

Notas Explicativas (“NE”)

1.1 Disponível

A rubrica apresentou aumento de R\$ 1,8 mil no mês de abril, reflexo das transferências para a TTB, além de pagamento de despesas operacionais. Os saldos apresentados na rubrica foram devidamente observados no extrato bancários disponibilizado pela Recuperanda, sem apresentar divergências.

1.2 Clientes

A empresa possui contabilizado R\$ 690 mil a receber do cliente Suzano e R\$ 45 mil da VDA Logística, ambos não apresentaram movimentação no período analisado. Questionada, a Recuperanda afirma estar em processo de levantamento dos dados para embasar uma cobrança efetiva e, tão logo as medidas sejam efetivadas, a Administradora Judicial será cientificada.

1.3 Créditos

Em maior grau, a conta refere-se a tributos a compensar (R\$ 2,4 milhões), bloqueios judiciais (R\$ 266 mil), além de adiantamentos. Em abril, a variação na rubrica está relacionada a adiantamentos a fornecedores e a empregados.

Passivo

Balço Patrimonial (em R\$)

Passivo	N.E.	fev/23	mar/23	abr/23
Passivo Circulante		18.629.113	18.678.083	18.877.948
Fornecedores	2.1	1.449.913	1.419.760	1.395.660
Obrigações Fiscais	2.2	143.816	145.809	259.459
Obrigações Sociais	2.2	404.491	450.970	437.300
Outras Obrigações		76.500	76.500	102.000
Provisões		328.696	304.997	316.242
Empréstimos e Financiamento	2.3	16.225.697	16.280.047	16.367.288
Passivo Não Circulante		3.546.467	3.565.353	3.589.621
Obrigações Sociais		602.983	602.983	602.983
Obrigações Fiscais		2.901.976	2.921.784	2.946.975
Parcelamentos		41.508	40.585	39.663
Créditos Sujeitos à RJ		4.218.337	4.218.337	4.218.337
Créditos Fornecedores		3.603.907	3.603.907	3.603.907
Créditos Trabalhistas		614.431	614.431	614.431
Patrimônio Líquido		(22.313.403)	(22.424.508)	(22.660.730)
Capital		4.630.000	4.630.000	4.630.000
Resultados Acumulados		(26.675.794)	(26.675.794)	(26.675.794)
Resultado Do Exercício		(267.609)	(378.715)	(614.936)
Total		4.080.515	4.037.265	4.025.177

Fonte: Demonstrativos contábeis da Recuperanda.

Notas Explicativas (“NE”)

2.1 Fornecedores

No período, houve decréscimo de R\$ 24 mil no saldo de fornecedores, substancialmente, devido ao pagamento de R\$ 30 mil em face da “Vamos Locadora de Caminhões”, cuja dívida total se dá na monta de R\$ 349 mil, conforme razão analítico disponibilizado pela Recuperanda. Questionada, a Recuperanda afirmou que a dívida é proveniente de locação dos caminhões que eram utilizados na filial de Aracruz/ES.

2.2 Obrigações Fiscais e Sociais

Discutido no item “2. Passivo Tributário”.

2.3 Empréstimos e financiamentos

A rubrica apresentou crescimento de R\$ 87,2 mil em abril em relação ao mês anterior, e diz respeito a empréstimo entre coligadas. Ao ser questionada quanto a natureza desses empréstimos entre as empresas que compõem o Grupo, a Recuperanda afirmou serem “meras transferências bancárias”.

Demonstrativo do Resultado do Exercício (“DRE”)

Demonstrativo do Resultado do Exercício (“DRE”)

	fev/23	mar/23	abr/23
Receita bruta	33.250	33.250	-
(-) Deduções	(3.076)	(3.076)	-
Receita líquida	30.174	30.174	-
Custos	(25.203)	(38.786)	(22.810)
Lucro bruto	4.971	(8.612)	(22.810)
Despesas gerais e adm	(50.519)	(81.428)	(68.654)
Despesas não operacionais	(3.768)	(3.096)	(122.424)
Depreciação	-	-	-
Despesas financeiras	(21.579)	(17.970)	(22.333)
Receitas financeiras	-	-	-
Resultado líquido	(70.896)	(111.106)	(236.221)

Fonte: Demonstrativos contábeis da Recuperanda.

No mês de abril, a empresa não registrou receitas. Entretanto, manteve seus custos operacionais, que sofreram redução de R\$ 15,9 mil, enquanto as despesas

apresentaram aumento de R\$ 110 mil, decorrente de auto de infração junto à prefeitura de Aracruz/ES, totalizando R\$ 118 mil.

A Administradora Judicial solicitou à Recuperanda esclarecimentos e a documentação do auto de infração, entretanto, não houve retorno até a finalização deste relatório, de modo que assunto seguirá sendo abordado.

No período, a empresa auferiu R\$ 236 mil em prejuízos, conforme abaixo:



O resultado negativo é reflexo da inexistência de receitas operacionais, enquanto a empresa permanece apurando custos e despesas pela BCL.

5. A FISCALIZAÇÃO DAS ATIVIDADES DA RECUPERANDA - VISTORIAS

A vistoria na sede das empresas (São Caetano do Sul/SP) foi realizada in loco, pelo colaborador da Administradora Judicial, Sr. Everson Fraga em 22/06/2023, tendo sido obtidos os registros fotográficos a seguir:







FILIAL PAULO DE FARIA

Em 28/06/2023, foi feita vistoria remota com o Sr. Wilson, representante da filial de Paulo de Faria. Foi informado que não houve nenhuma alteração significativa que precise ser pontuada neste mês e que a empresa está funcionando normalmente.

O único destaque foi memorar que no mês anterior houve redução de linhas operacionais, ocasionando a dispensa de 3 (três) motorista e que daqui aproximadamente 2 (dois) meses haverá a dispensa de mais um pelo mesmo motivo.

