



EXCELENTÍSSIMA SENHORA DOUTORA JUÍZA DE DIREITO DA 2ª VARA REGIONAL DE COMPETÊNCIA EMPRESARIAL E DE CONFLITOS RELACIONADOS À ARBITRAGEM DA 1ª RAJ – SP.

Processo nº 1062599-51.2020.8.26.0100

Recuperação Judicial

AJ RUIZ CONSULTORIA EMPRESARIAL S.A., Administradora Judicial nomeada na **RECUPERAÇÃO JUDICIAL de KOMODUS LOGÍSTICA LTDA.**, por seus representantes infra-assinados, vem respeitosamente à presença de V. Excelência, nos termos do artigo 22, II, “a”, primeira parte e “c”, da Lei nº 11.101/05, apresentar o anexo **Relatório Mensal de Atividades da Recuperanda** relativo às informações contábeis do mês de janeiro de 2022 (doc. 1).

Sendo assim, informa estar à inteira disposição de V. Excelência e sua z. Serventia, do nobre advogado da Recuperanda, dos credores e demais interessados, bem como do ilustre representante do Ministério Público para quaisquer esclarecimentos que se fizerem necessários.

São Paulo, 02 de março de 2022.

AJ RUIZ CONSULTORIA EMPRESARIAL S.A.

JOICE RUIZ BERNIER
OAB/SP 126.769

VÍTOR DE LUCCA
OAB/SP 444.328

RELATÓRIO MENSAL DE ATIVIDADES
“GRUPO LÓGIKA”¹



¹ON CREDIT COBRANÇAS LTDA., GP MARKETING DIRETO LTDA., SFC MARKETING DIRETO EIRELI, TIM COB EIRELI, BY CREDIT COBRANÇAS EIRELI, GALPÃO GESTORA DE MARCAS LTDA, JLE COMERCIO DE PRODUTOS EM GERAL EIRELI, KOMODUS LOGISTICA EIRELI, KOMODUS MANUSEIO DE LIVROS E TRANSPORTES LTDA, LOG TECH MKT EIRELI, MERCANTIL MG EIRELI, REPENSE EDITORA EIRELI, TKL EMBALAGENS DE LIVROS E REVISTAS LTDA.

O presente Relatório Mensal de Atividades (“RMA”) compreende:

1. O **Cronograma processual** com as informações relativas às datas de ocorrências dos principais eventos da Recuperação Judicial
2. A **posição do quadro de empregados** das Recuperandas;
3. A **análise dos dados contábeis e das informações financeiras**² apuradas no mês de **janeiro 2022**, e a apresentação de dados contábeis relativos aos períodos anteriores, organizada da seguinte forma: **(A)** Ativo e suas contas, com respectivos gráficos e contextualizações; **(B)** Passivo e suas contas, com respectivos gráficos e contextualizações; **(C)** Demonstração do Resultado; **(D)** Índices representativos da saúde financeira das Recuperandas, **(E)** Considerações finais.
4. **Acompanhamento das Obrigações Assumidas no Plano de Recuperação Judicial**
5. Informações relativas à **Fiscalização das atividades da Recuperanda**;

As informações analisadas neste relatório foram apresentadas à “AJ Ruiz” pelas próprias Recuperandas na forma do art. 52, IV, da Lei nº 11.101/05, respondendo estas últimas por sua conformidade e genuinidade.

As análises contidas no presente Relatório Mensal de Atividades (RMA) são realizadas em observância às normas adotadas no Brasil, que compreendem as práticas incluídas na legislação societária brasileira e os pronunciamentos técnicos, as orientações e as interpretações técnicas emitidas pelo Comitê de pronunciamentos Contábeis (“CPC”), aprovados pelo Conselho Federal de Contabilidade - CFC.

Eventuais inconsistências apontadas que tenham sido objeto de questionamentos às Recuperandas, mas que não tenham sido solucionadas a tempo, serão tratadas nos próximos relatórios, de acordo com o tempo dos esclarecimentos prestados pelas Recuperandas.

² Todos os valores mencionados na análise das demonstrações contábeis e financeiras estão expressos em reais (R\$).

1. CRONOGRAMA PROCESSUAL

RECUPERAÇÃO JUDICIAL – GRUPO LÓGICA - Processo nº 1062599-51.2020.8.26.0100		
DATA	EVENTO	LEI 11.101/05
26/08/2020	Distribuição do pedido de RJ	-
04/08/2020	Deferimento do Processamento RJ (fls. 938/945)	Art. 52
06/08/2020	Termo de Compromisso da Administradora Judicial (fls. 964)	Art. 33
07/08/2020	Publicação do Deferimento do Processamento da RJ	-
01/12/2020	Publicação do Edital de Convocação de Credores (DJE) – determinada a republicação, conforme decisão de fls. 2275.	Art. 52 § 1º
-	Publicação do Edital de Convocação de Credores (Jornal de Grande Circulação) - determinada a republicação, conforme decisão de fls. 2275.	Art. 52, § 1º
16/12/2020	Prazo Fatal para apresentação das Habilitações/Divergências administrativas (15 dias da publicação do Edital de Convocação de Credores)	Art. 7º § 1º
08/10/2020	Prazo fatal para apresentação do Plano de Recuperação Judicial (60 dias da publicação da decisão de deferimento do processamento da RJ)	Art. 53
08/03/2021	Prazo fatal para apresentação da Relação de Credores do AJ (45 dias do término do prazo para apresentação das habilitações/divergências administrativas)	Art. 7º § 2º
08/02/2021	Prazo para realização da AGC (150 dias da publicação do deferimento do processamento da RJ)	Art. 56 § 1º
23/03/2021	Publicação do Edital - PRJ e Lista de Credores AJ	Art. 7º, II e Art. 53
12/04/2021	Prazo fatal para apresentação das Impugnações Judiciais - 10 dias da publicação do Edital - PRJ e Lista de Credores AJ	Art. 8º
07/05/2021	Publicação do Edital - Convocação AGC (DJE)	Art. 36
02/06/2021	Assembleia Geral de Credores - 1ª Convocação	Art. 37
09/06/2021	Assembleia Geral de Credores - 2ª Convocação	Art. 37
05/02/2021	Encerramento do Stay Period (dia útil seguinte ao 180º dia da publicação da decisão de deferimento do processamento da RJ)	Art. 6º § 4º
17/05/2021	Encerramento do Stay Period prorrogado por mais 100 dias	Art. 6º § 4º
05/07/2021	Homologação do plano de recuperação judicial	Art. 58

2. ANÁLISE DO QUADRO DE EMPREGADOS DAS RECUPERANDAS



Em janeiro de 2022, o Grupo Logika apresentou 07 (sete) empregados, alocados da seguinte forma: 01 (um) na empresa On Credit em regime CLT e 01 (um) como terceirizado; e, 05 (cinco) na empresa Tim Cob em regime CLT, sem apresentar alterações quando comparado ao período anterior.

(ESPAÇO INTENCIONALMENTE EM BRANCO)

3. ANÁLISE DOS DADOS CONTÁBEIS E DAS INFORMAÇÕES FINANCEIRAS – GRUPO LOGIKA

I. ON CREDIT COBRANÇAS LTDA

Inobstante as recentes informações prestadas pelas Recuperandas nos autos a respeito de sua reestruturação societária, vale frisar que a Recuperanda On Credit (sede em Cotia-SP), concentra 100% (cem por cento) do faturamento do Grupo Logika, o que o torna o principal estabelecimento das Recuperandas, tendo, ainda, 100% de participação societária na empresa Repense Editora Eireli, portanto, o grupo contábil de **Investimentos** refere-se ao investimento inicial e à equivalência patrimonial desta operação. A equivalência patrimonial depende dos resultados da investida, sendo o cálculo realizado anualmente, segundo informado pela Recuperanda.

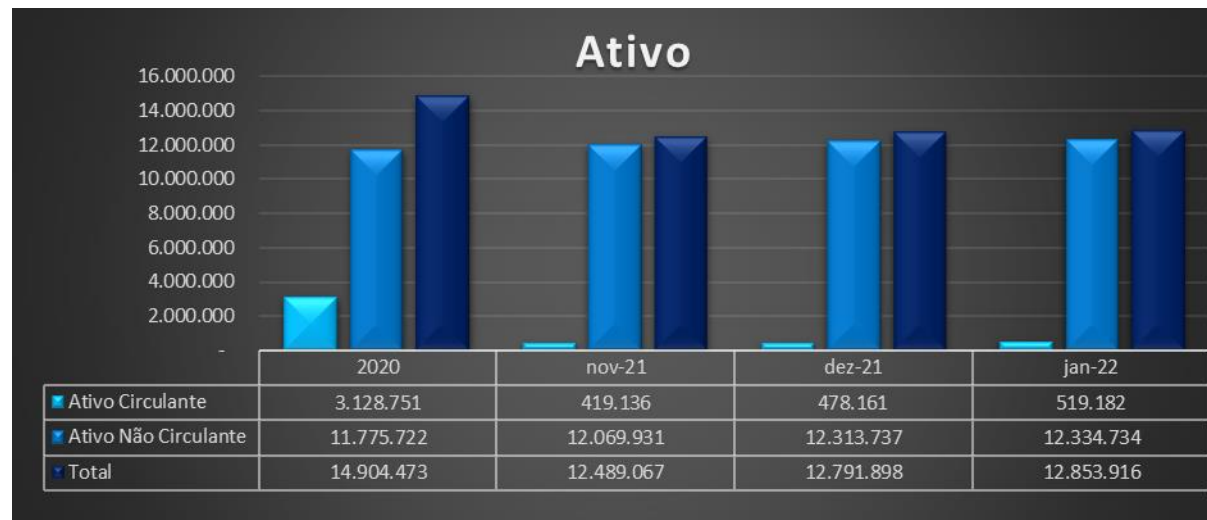
(ESPAÇO INTENCIONALMENTE EM BRANCO)

A) ATIVO

Demonstra-se a seguir a composição do *Ativo* com destaque para os pontos com variação de maior relevância.

On Credit				
Balanco Patrimonial - Ativo	2020	nov-21	dez-21	jan-22
Disponível	16.730	157	176	16.940
Clientes	3.084.065	350.986	406.848	430.684
Outros Créditos	27.956	67.993	71.137	71.558
Ativo Circulante	3.128.751	419.136	478.161	519.182
Outros Créditos Lp	9.076.824	9.404.912	9.651.798	9.675.876
Depositos Judiciais	913.160	913.160	913.160	913.160
Investimentos	1.389.762	1.389.762	1.389.762	1.389.762
Imobilizado	491.675	491.675	491.675	491.675
(-) Depreciações	(95.699)	(129.579)	(132.659)	(135.739)
Ativo Não Circulante	11.775.722	12.069.931	12.313.737	12.334.734
Total	14.904.473	12.489.067	12.791.898	12.853.916

(ESPAÇO INTENCIONALMENTE EM BRANCO)



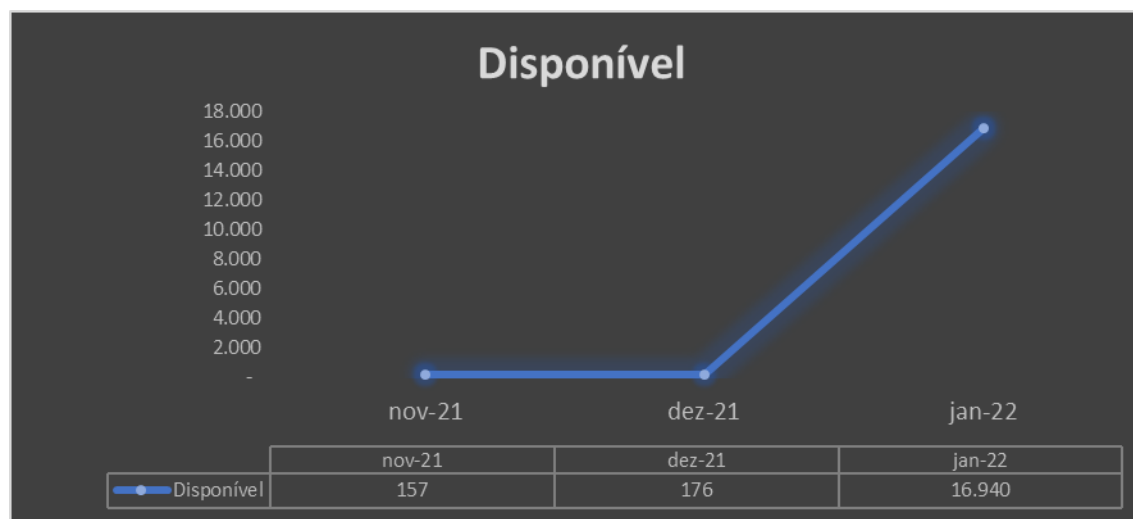
Ativo Circulante: Em janeiro de 2022 pode-se observar o aumento em 8,6%, proveniente da variação de saldos dos grupos de contas do “Disponível” e “Clientes”, substancialmente, acrescendo seus saldos em R\$ 41 mil no período.

Ativo Não Circulante: Observa-se pequeno acréscimo de saldos em 0,2%, encerrando o período com saldos de R\$ 12,3 milhões, pela contabilização de valores em “Outros Créditos LP” no período, o qual detalharemos em tópico específico neste relatório.

Todas as variações relevantes e detalhamentos serão apresentados a seguir em seus respectivos grupos.

Disponível: Composto pelas contas correntes bancárias da Recuperanda.

Movimentação Dez/21 a Jan/22: O grupo apresentou aumento de saldos no período em decorrência dos recebimentos de clientes no período sobrepor os gastos registrados, conforme analisado nos livros auxiliares (razão contábil), destacando recebíveis de R\$ 99 mil referente aos serviços prestados.



Disponível	nov-21	dez-21	jan-22	Variação	
Banco Santander Rj 13.000.8233	13	13	13	0,0%	-
Banco Santander Sp 13.000.5762	1	1	1	0,0%	-
Banco Bonsucesso(Bs2)	143	162	16.926	10358,3%	16.764
Total	157	176	16.940	9535,8%	16.764

As demais contas do grupo permaneceram sem movimentações no período. Foram solicitadas em outubro de 2021 maiores informações e documentação acerca das “locações de espaço”, porém, até a finalização deste relatório não obtivemos respostas da Recuperanda.

Cientes: Os balanços adotam conta única para Clientes, lançados na conta “Clientes Diversos”.



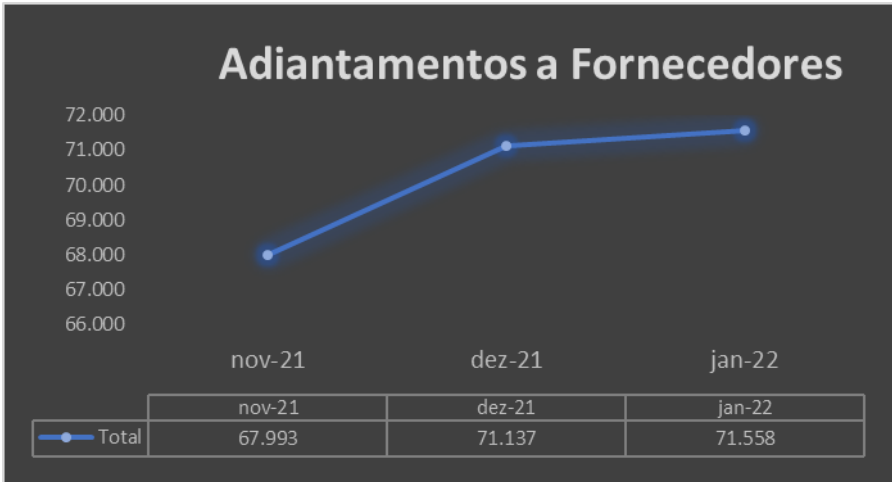
Movimentação Dez/21 a Jan/22: Observa-se redução de saldos na conta de “Clientes Diversos” no período em 3,7% das baixas por recebimentos e, reconhecimento dos Aluguéis a receber com significativo aumento de 73,3%. Encerra-se o período com R\$ 430 mil a receber neste grupo.

Cientes	nov-21	dez-21	jan-22	Variação	
Clientes Diversos	340.486	356.348	343.184	-3,7%	(13.165)
Recebimentos de Aluguéis	10.500	50.500	87.500	73,3%	37.000
Total	350.986	406.848	430.684	5,9%	23.835

Foram solicitados esclarecimentos acerca dos alugueis registrados na contabilidade, porém até a finalização deste relatório não obtivemos retorno da Recuperanda, o qual nos faz reiterar a solicitação.

(ESPAÇO INTENCIONALMENTE EM BRANCO)

Outros Créditos: Composto pela conta de “Adiantamento a Fornecedores”



Movimentação Dez/21 a Jan/22: Pode-se observar no gráfico ao lado leve aumento de saldos no período em 421 reais referente ao fornecedor “Insetisan”, cuja NF será emitida em fevereiro de 2022.

Foram solicitados esclarecimentos em dezembro de 2021 acerca do motivo de não haver baixas nos últimos meses, sem retorno da Recuperanda até a presente data.

(ESPAÇO INTENCIONALMENTE EM BRANCO)

Outros Créditos Longo Prazo (LP): O Detalhamento das contas que compõem este grupo e suas variações será apresentado na sequência.



Movimentação Dez/21 a Jan/22: A variação apresentada no período decorre do aumento de 3,3% na conta “TIM COB Eireli”. Acrescendo seus saldos em R\$ 24 mil referente ao mútuo entre as empresas. Sendo a On Credit responsável pelos pagamentos, refere-se aos reconhecimentos dos salários dos colaboradores e dos acordos trabalhistas em andamento.

Outros Créditos LP	nov-21	dez-21	jan-22	Varição	
Rodrigo Alencar De Brito Maia	5.366.741	5.366.741	5.366.741	0,0%	-
By Credit Cobranças	61.182	61.182	61.182	0,0%	-
Flavio Augusto De Brito	138.610	138.610	138.610	0,0%	-
Daniel Abrantes Leite	335.821	335.821	335.821	0,0%	-
Tim Cob Eireli	483.361	730.247	754.324	3,3%	24.077
Repense Cobranças Eireli	2.344.049	2.344.049	2.344.049	0,0%	-
Bruno Cesar Silva	90.215	90.215	90.215	0,0%	-
Logika Servicos Administrativos Ltda	291.238	291.238	291.238	0,0%	-
Mercantil Mg Eireli	2.868	2.868	2.868	0,0%	-
Planeta Cobranças Eireli	-	-	-	0,0%	-
Komodus Logistica Eireli	48.172	48.172	48.172	0,0%	-
Jle Com De Produtos Em Geral Eireli	92.862	92.862	92.862	0,0%	-
Log Tech Mkt Eireli	42.836	42.836	42.836	0,0%	-
Nova Alianca Digital	81.556	81.556	81.556	0,0%	-
Komodus Participacoes	836	836	836	0,0%	-
Komodus Manuseio	1.881	1.881	1.881	0,0%	-
Tkl Embalagens	3.149	3.149	3.149	0,0%	-
Galpao Gestora De Marcas	1.567	1.567	1.567	0,0%	-
Bcs Business Eireli	165	165	165	0,0%	-
Consortcios	17.802	17.802	17.802	0,0%	-
Total	9.404.912	9.651.798	9.675.876	0,25%	24.077

B) PASSIVO

Demonstra-se a seguir a composição do *Passivo*, com destaque para os pontos de maiores relevâncias:

On Credit				
Balço Patrimonial - Passivo	2020	nov-21	dez-21	jan-22
Empréstimos e Financiamentos	5.640.580	2.908.751	2.908.751	2.908.751
Fornecedores	3.471.263	3.686.320	3.707.819	3.731.563
Obrigações Tributárias	4.236.029	1.597.280	1.622.945	1.653.453
Obrigações Trabalhista e Previdenciária	34.229	57.661	56.281	55.171
Outras Obrigações	174.577	251.557	270.431	289.304
Passivo Circulante	13.556.680	8.501.570	8.566.227	8.638.242
Empréstimos e Financiamentos LP	12.242.324	12.403.075	12.481.275	12.476.275
Obrigações Tributárias LP	2.556.389	6.353.004	6.353.004	6.353.004
Passivo Não Circulante	14.798.713	18.756.079	18.834.279	18.829.279
Capital Social	500.000	500.000	500.000	500.000
Lucros ou Prejuízos Acumulados	(12.819.112)	(13.950.920)	(13.950.920)	(15.108.608)
Lucros ou Prejuízos Do Exercício	(1.131.808)	(1.317.662)	(1.157.689)	(4.997)
Patrimônio Líquido	(13.450.920)	(14.768.582)	(14.608.608)	(14.613.606)
Total	14.904.473	12.489.067	12.791.898	12.853.916

Nota explicativa: Para melhor visualização e análise, inserimos a conta “Lucros ou Prejuízos do Exercício” para segregar o resultado do exercício vigente dos resultados dos períodos anteriores.



O Passivo Circulante em janeiro de 2022 apresentou aumento de 0,8%. Este acréscimo de saldos reflete praticamente todos os grupos contábeis que o compõem, exceto as Obrigações Trabalhistas e Previdenciárias, esta, que apresentou redução de 2% em seus saldos no período.

O Passivo não circulante, no entanto, apresentou somente o decréscimo de valores em “Empréstimos e Financiamentos”, o qual será abordado em tópico específico neste relatório.

O Patrimônio Líquido destaca-se no período pelo reconhecimento do Prejuízo apurado em 2021 na conta de Prejuízos acumulados, além da apuração do Prejuízo do período em R\$ 5 mil.

Todas as variações relevantes e detalhamentos serão apresentados a seguir em seus respectivos grupos:

Empréstimos e Financiamentos: este grupo é composto por diversas contas que registram os recursos obtidos com Instituições Financeiras a curto e longo prazo. As contas que compõem este grupo serão apresentadas na tabela a seguir:



Movimentação Dez/21 a Jan/22: Conforme gráfico ao lado, nota-se que a única movimentação nos grupos de Empréstimos foi a contabilização da redução de R\$ 5 mil na conta de Mútuo com a empresa SFC Marketing, referente ao salário de Simone Cardoso, alocado no longo prazo. Solicitamos esclarecimentos acerca dos recursos, sobre onde estão sendo aplicados.

Empréstimos e Financiamentos	nov-21	dez-21	jan-22	Varição	
Empréstimos Bancários	2.908.751	2.908.751	2.908.751	0,0%	-
Curto Prazo	2.908.751	2.908.751	2.908.751	0,0%	-
Mutuo - Gp Marketing Direto Eireli	756.375	756.375	756.375	0,0%	-
Mutuo - Icl Servicos E Sistemas Ltda	365.764	365.764	365.764	0,0%	-
Mutuo - Sfc Marketing	10.837.606	10.831.606	10.826.606	0,0%	(5.000)
Mutuo - Ac Servicos Ltda	218.228	218.228	218.228	0,0%	-
Mutuo - Na Log Brasil Servicos Eireli	123.859	208.059	208.059	0,0%	-
Mutuo- Planeta Cobrança Eireli	79.143	79.143	79.143	0,0%	-
Mutuo - Associação Forte Aliança	22.100	22.100	22.100	0,0%	-
Longo Prazo	12.403.075	12.481.275	12.476.275	0,0%	(5.000)
Total	15.311.827	15.390.027	15.385.027	0,0%	(5.000)

Fornecedores: Demonstra-se a seguir a composição e as variações ocorridas no período:



Fornecedores	nov-21	dez-21	jan-22	Varição	
Fornecedores a Pagar	1.427.930	1.427.930	1.427.930	0,0%	-
Fornecedores a Pagar - Ect	2.057.764	2.057.764	2.057.764	0,0%	-
AJ Ruiz Consultoria Empresarial	18.770	18.770	18.770	0,0%	-
Bumachar Sociedade De Advogados	59.565	59.565	59.565	0,0%	-
Tamura E Prestes Silveiro Sociedade De Advogados	17.333	23.167	29.000	25,2%	5.833
Wongtschowski & Zanotta Advogados	7.117	7.117	7.117	0,0%	-
Ubirajara Rodrigo Martins Costa	-	-	-	0,0%	-
Eduardo Sanz Advogados Associados	50.000	50.000	50.000	0,0%	-
Pachani Peressim Sociedade De Advogados	17.000	17.000	17.000	0,0%	-
LCR Consultores Associados Ltda	5.071	3.967	8.107	104,4%	4.140
RIPPLE ASSESSORIA CONTABIL E FISCAL LTDA	7.000	5.000	-	-100,0%	(5.000)
FELDENS E MADRUGA ADVOGADOS ASSOCIADOS	18.770	37.540	56.310	50,0%	18.770
Total	3.686.320	3.707.819	3.731.563	0,6%	23.744

Movimentação Dez/21 a Jan/22: Nota-se o aumento de 0,6% referente às provisões das NFs do período dos Fornecedores que apresentaram variações conforme tabela ao lado.

Destaca-se que houve pagamentos dentro do período, sem relevância em valores.

Observa-se ainda o aumento constante de saldo na conta “Feldens e Madruga Advogados Associados” do qual solicitaremos maiores informações sobre estes aumentos.

Obrigações Tributárias Curto e Longo Prazo: No Curto prazo, o grupo é composto pelas contas de Impostos e Contribuições a Recolher conforme apresentados na tabela em sequência, enquanto nas Obrigações a Longo prazo são contabilizados os Débitos em Dívida Ativa.



Movimentação Dez/21 a Jan/22: Analisados os livros auxiliares, constata-se que os saldos em constante crescimento decorrem pela **ausência dos pagamentos de impostos do período.** Encerra-se o período com aumento de 1,9% nas obrigações de curto prazo, acrescentando R\$ 30,5 mil de tributos a pagar, enquanto as obrigações a longo prazo seguem sem alterações de saldos.

Até a finalização deste relatório não foram enviadas as pesquisas do Passivo Fiscal em conformidade com os saldos contábeis. Apresentaremos nos próximos Relatórios o status dos valores referentes ao Passivo Fiscal assim que encaminhados pela Recuperanda.

Obrigações Tributárias	nov-21	dez-21	jan-22	Variação	
ISS a Recolher	287.583	291.821	295.487	1,3%	3.666
Imposto de Renda a Recolher	772.888	780.352	793.745	1,7%	13.393
Contribuição Social a Recolher	196.096	200.575	204.108	1,8%	3.533
IRRF Sobre Folha De Pagamento (0561)	1.799	2.008	2.311	15,1%	303
PIS a Recolher	47.842	48.853	50.056	2,5%	1.203
COFINS a Recolher	220.819	225.484	231.037	2,5%	5.553
CSLL a Recolher	50.113	52.835	54.996	4,1%	2.161
ISS Retido a Recolher	454	454	454	0,0%	-
INSS Retido a Recolher	5.371	5.371	5.371	0,0%	-
IRRF Serviço Tomado (1708)	14.313	15.191	15.888	4,6%	697
Curto Prazo	1.597.280	1.622.945	1.653.453	1,9%	30.508
Parcelamento Dívida Ativa	6.353.004	6.353.004	6.353.004	0,0%	-
Longo Prazo	6.353.004	6.353.004	6.353.004	0,0%	-
Total	7.950.284	7.975.949	8.006.457	0,4%	30.508

Obrigações Trabalhistas e Previdenciárias: compostas pelas contas de natureza Trabalhista e seus respectivos encargos. Segundo informado pela Recuperanda, “o motivo do constante aumento do FGTS se refere ao não recolhimento dos tributos. Esses valores serão recolhidos a partir de Nov/21”. Porém, após análise dos livros auxiliares, não foram reconhecidos pagamentos até a presente data.



Movimentação Dez/21 a Jan/22: De acordo com os demonstrativos contábeis, verifica-se que as Obrigações Trabalhistas em janeiro de 2022 apresentaram redução de saldos em 2,0%, substancialmente pela conta de Salários e Ordenados a Pagar, que registrou os pagamentos do período e o reconhecimento de somente pequena provisão referente a folha de pagamento de janeiro reduzida, quando comparado ao período anterior, pelo reconhecimento das Férias no período, ocorrendo assim a discrepância de saldos entre dezembro de 2021 e janeiro de 2022. A Conta de Provisões de Férias também teve seu saldo reduzido decorrente da baixa de férias de 01/2022 conforme indicado nos livros auxiliares (razão contábil).

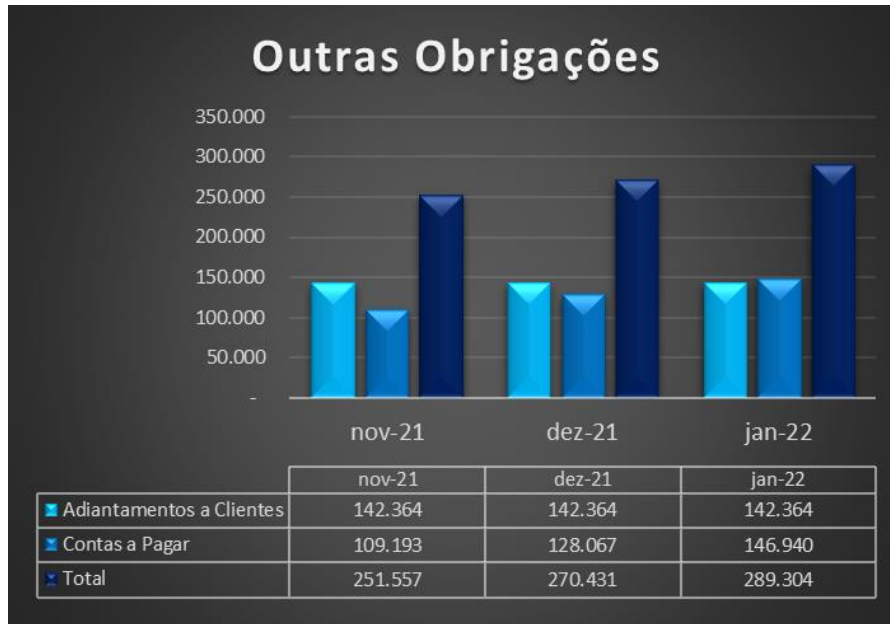
Destaque para o aumento de saldos de INSS a Recolher decorrente do não recolhimento do período, assim como em 2021, anteriormente já questionado à Recuperanda e informado pela mesma que não estão efetuando os devidos pagamentos.

Demonstra-se abaixo tabela com detalhamento das Obrigações Trabalhistas e suas variações;

Obrigações Tabalhistas	nov-21	dez-21	jan-22	Variação	
Obrigações Com Pessoal	3.097	3.097	3.883	25,4%	787
Salários e Ordenados a Pagar	3.097	3.097	158	-94,9%	(2.939)
Férias a Pagar	-	-	3.726		
Obrigações Sociais	38.146	40.298	42.379	5,2%	2.081
INSS a Recolher	8.715	10.868	12.578	15,7%	1.710
FGTS a Recolher	5.040	5.040	5.410	7,3%	370
Parcelamento INSS	24.391	24.391	24.391	0,0%	-
Provisões	16.419	12.886	8.909	-30,9%	(3.977)
Provisões para Férias	9.333	9.722	5.600	-42,4%	(4.122)
INSS Sobre Provisões para Férias	2.383	2.465	2.546	3,3%	82
FGTS Sobre Provisões para Férias	668	699	369	-47,2%	(330)
Provisões para 13º Salário	3.208	-	292	0,0%	292
INSS Sobre Provisões para 13º Salário	733	-	78	0,0%	78
FGTS Sobre Provisões para 13º Salário	93	-	23	0,0%	23
Total	57.661	56.281	55.171	-2,0%	(1.110)

(ESPAÇO INTENCIONALMENTE EM BRANCO)

Outras Obrigações: As contas que compõem este grupo serão apresentadas na tabela a seguir:

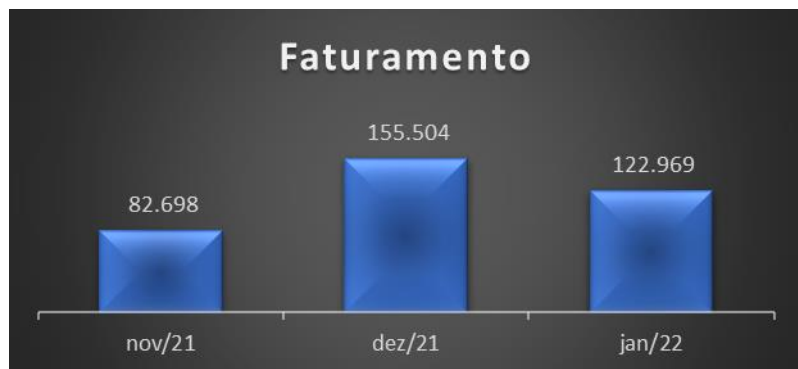


Movimentação Dez/21 a Jan/22: Dos fenômenos econômicos ocorridos no período, nota-se o aumento de saldo das Outras Obrigações em 7,0%, devido a provisões de aluguel em nome de “Jorge Paulo de Jesus” e “Complan Imóveis”.

Foram solicitados contratos de aluguel em outubro de 2021, porém até a presente data não nos foram enviados.

Não houve variações de saldo em Adiantamento de Clientes, o que nos faz questionar a Recuperanda sobre a expectativa para regularização deste saldo.

(ESPAÇO INTENCIONALMENTE EM BRANCO)

C) FATURAMENTO E DEMONSTRAÇÃO DO RESULTADO DO EXERCÍCIO:


Faturamento: O Faturamento do mês de *janeiro de 2022* foi de R\$ 123 mil sendo 20,9% menor que o faturado no mês anterior.

Demonstração do Resultado do Exercício: Demonstra-se a seguir a composição da DRE com destaque para os pontos de maior relevância:

Demonstração Do Resultado Do Exercício	Acum/2020	Acum/2021	nov/21	dez/21	jan/22	Variação Dez/2021 x Jan/2022	
Receita Bruta Operacional	725.409	2.042.629	82.698	155.504	122.969	-20,9%	(32.534)
(-) Impostos Sobre Vendas E Serviços	(106.332)	(306.563)	(12.015)	(17.440)	(27.400)	57,1%	(9.959)
Receita Líquida Operacional	619.077	1.736.065	70.683	138.063	95.569	-30,8%	(42.494)
Custos	40.669	29.547	1.311	83	-	-100,0%	(83)
(=) Lucro Bruto	578.409	1.706.519	69.372	137.980	95.569	-30,7%	(42.411)
Despesas Operacionais	(1.711.450)	(2.864.208)	(113.064)	(116.230)	(100.567)	-13,5%	15.664
Despesas Trabalhistas	(78.875)	(81.902)	(5.393)	(5.357)	(2.985)	-44,3%	2.372
Despesas Tributárias	(95.017)	(20.202)	(2.612)	-	-	0,0%	-
Despesas Administrativas	(1.414.619)	(1.879.044)	(104.897)	(105.829)	(97.231)	-8,1%	8.597
Despesa Financeiras	(120.745)	(883.192)	(162)	(5.045)	(350)	-93,1%	4.695
Outras Despesas Operacionais	(2.195)	-	-	-	-	0,0%	-
Receitas Financeiras	1.233	133	-	-	-	0,0%	-
= Lucro Operacional	(1.131.808)	(1.157.689)	(43.692)	21.750	(4.997)	-123,0%	(26.748)

Em relação aos resultados apurados no mês de *janeiro de 2022*, nota-se que a Receita Líquida Operacional foi 30,8% menor que a apurada em dezembro de 2021.

Observa-se ainda que não foram apurados Custos no período e as Despesas Operacionais decresceram em 13,5% no período, justificando o Prejuízo de R\$ 4,9 mil. Destaque para as Despesas Administrativas que reduziram 8,1% em relação ao mês anterior, porém sua proporção em relação à Receita Líquida Operacional foi superior quando comparado ao período anterior, onde em dezembro de 2021 as Despesas Operacionais representaram 84,2% da Receita Líquida, enquanto em janeiro de 2022 as Despesas Operacionais foram maiores que a Receita Líquida, atingindo uma proporção de 105,2% no período.



	nov/21	dez/21	jan/22	Variação	
Despesas Operacionais	(113.064)	(116.230)	(100.567)	-13,5%	15.664
Despesas Trabalhistas	(5.393)	(5.357)	(2.985)	-44,3%	2.372
Salários E Ordenados	(3.500)	(3.500)	(117)	-96,7%	3.383
13º Salário	(292)	(292)	(292)	0,0%	-
Férias	(389)	(389)	(389)	0,0%	-
Inss	(878)	(818)	(1.400)	71,1%	(582)
Fgts	(334)	(358)	(64)	-82,2%	294
Vale Transporte	-	-	(284)	0,0%	(284)
Vale Refeicao	-	-	(440)	0,0%	(440)
Despesas Tributárias	(2.612)	-	-	0,0%	-
Taxas Diversas	(2.612)	-	-	0,0%	-
Despesas Administrativas	(104.897)	(105.829)	(97.231)	-8,1%	8.597
Aluguéis	(21.673)	(21.673)	(21.673)	0,0%	-
Energia Elétrica	-	10.091	-	-100,0%	(10.091)
Fretes E Carretos	(4.135)	-	-	0,0%	-
Manutencao	(53)	(898)	(54)	-94,0%	844
Telefone	(180)	-	-	0,0%	-
Assistência Contábil	(16.043)	(7.000)	-	-100,0%	7.000
Serviços Prestados Por Terceiros	(5.409)	(11.122)	(38.747)	248,4%	(27.625)
Depreciações E Amortizações	(3.080)	(3.080)	(3.080)	0,0%	-
Honorarios Advocaticios	(45.833)	(61.127)	(25.833)	-57,7%	35.294
Viagens E Estadias	(2.675)	(3.629)	(2.400)	-33,9%	1.229
Internet	(329)	(40)	-	-100,0%	40
Acordos Judiciais	-	-	(1.500)	0,0%	(1.500)
Servicos Prestados Pj	(4.839)	(6.900)	(2.156)	-68,8%	4.744
Transporte	-	-	(1.567)	0,0%	(1.567)
Gas	(569)	(370)	(185)	-50,0%	185
Despesas Diversas	-	-	(37)	0,0%	(37)
Seguros	(79)	(81)	-	-100,0%	81
Despesa Financeiras	(162)	(5.045)	(350)	-93,1%	4.695
Juros Passivos	-	(148)	(148)	0,0%	-
Juros De Mora	(14)	(4.416)	-	-100,0%	4.416
Tarifas Bancarias	(148)	(480)	(202)	-58,0%	279

Despesas Trabalhistas: Apresentaram significativa redução em decorrência das férias do funcionário provisionadas em janeiro de 2021, resultando no decréscimo de 44,3% nos saldos do período;

Despesas Tributárias: Em janeiro de 2022 não foram contabilizadas despesas Tributárias. Solicitamos esclarecimentos sobre o motivo de não haver reconhecimento de despesas tributárias na DRE do período.

Despesas Administrativas: Observa-se, conforme tabela abaixo, redução de saldos de 8,1% no período substancialmente pela conta de Honorários Advocatícios que reduziram R\$ 35,2 mil. Esta conta corresponde a 27% de todas as Despesas Administrativas da Recuperanda;

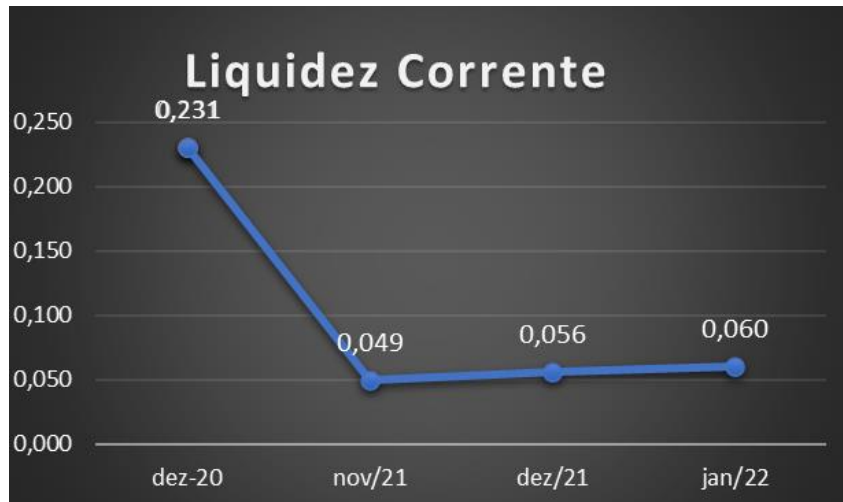
Despesas Financeiras: Nota-se significativa redução de valores das Despesas Financeiras, onde observa-se que não foram apurados Juros de Mora no período, principal conta deste grupo e de maior movimentação de valores.

Solicitamos esclarecimentos sobre o motivo de não haver reconhecimento de Juros de mora no período.

(ESPAÇO INTENCIONALMENTE EM BRANCO)

D) ÍNDICES DE LIQUIDEZ³

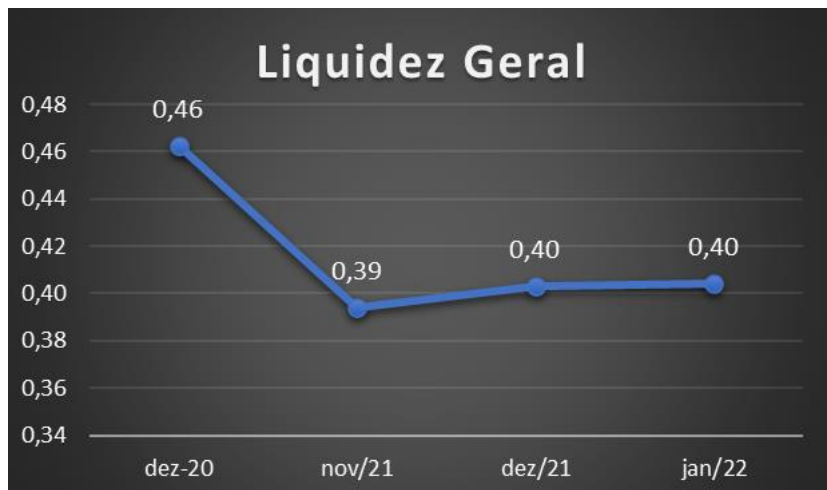
Os indicadores de liquidez representam a capacidade de pagamento de dívidas da empresa e são apurados a partir da comparação entre os direitos realizáveis e as exigibilidades.



Liquidez Corrente: demonstra a capacidade de pagar as obrigações a curto prazo durante determinado período. Percebe-se pouca variação dos índices com leve aumento, justificado pelo aumento de 8,6% no Ativo Circulante e leve aumento de 0,8% no Passivo Circulante, destacando que, para cada R\$ 1,00 de dívida, há R\$ 0,06 para pagamento a curto prazo.

³ **Geral:** Ativo/Passivo. Resultados maiores que 1 significam que os ativos são maiores;

Corrente: Ativo Circulante/Passivo Circulante. Resultados maiores que 1 representam que os ativos circulantes são maiores.



Liquidez Geral: demonstra a capacidade de pagar as obrigações a curto e longo prazos durante determinado período. Observa-se que para cada R\$ 1,00 de dívida, tinha R\$ 0,40 para pagamento em *janeiro de 2022*, mantendo estabilidade no período quando comparado ao período anterior.

(ESPAÇO INTENCIONALMENTE EM BRANCO)

II. SFC MARKETING DIRETO

SFC Marketing Direto				
Balancos Patrimoniais				
Ativo	dez-20	nov-21	dez-21	jan-22
Circulante	-	-	-	-
Não Circulante	14.503.546	14.503.234	14.503.234	14.503.234
Outros Créditos	14.503.546	14.503.234	14.503.234	14.503.234
Tkl Embalagens De Livros E Revistas	35.973	35.973	35.973	35.973
Simone Cardoso Batista De Faria	308.480	330.860	330.860	330.860
Komodus Manuseio De Livros E Transportes	18.739	18.739	18.739	18.739
Komodus Logistica	163.194	163.194	163.194	163.194
On Credit Cobrancas	10.860.298	10.837.606	10.837.606	10.837.606
Jle Comercio De Produtos Em Geral	85.624	85.624	85.624	85.624
Planeta Cobrancas	10.046	10.046	10.046	10.046
Repanse Cobrancas	14.000	14.000	14.000	14.000
Depósitos Judiciais	3.007.193	3.007.193	3.007.193	3.007.193
Total do Ativo	14.503.546	14.503.234	14.503.234	14.503.234
Passivo	dez-20	nov-21	dez-21	jan-22
Circulante	9.726.162	10.343.677,31	10.378.710,61	10.415.114,84
Empréstimos	3.340.142	3.340.142	3.340.142	3.340.142
Fornecedores	518.682	518.682	518.682	518.682
Impostos e Contribuições a Recolher	5.867.337	6.484.853	6.519.886	6.556.290
Não Circulante	-	-	-	-
Patrimônio Líquido	4.777.384	4.159.556	4.124.523	4.088.119
Capital Social	500.000	500.000	500.000	500.000
Lucros ou Prejuízos Acumulados	4.277.384	-	-	-
Lucros Acumulados	6.051.898	6.051.898	6.051.898	6.051.898
(-) Prejuízos Acumulados	(1.563.943)	(1.774.515)	(1.774.515)	(2.427.375)
Lucro/Prejuízo do Exercício	(210.572)	(617.827)	(652.860)	(36.404)
Total do Passivo	14.503.546	14.503.234	14.503.234	14.503.234
Demonstrações dos Resultados dos Exercícios				
	dez-20	nov-21	dez-21	jan-22
Despesas Operacionais		-	-	-
Despesas Tributarias	-	(312)	(312)	-
Despesas Financeiras	(210.572)	(617.515)	(652.549)	(36.404)
Lucro/Prejuízo antes do IR e CS	(210.572)	(617.827)	(652.860)	(36.404)
IRPJ e CSLL				
Lucro/prejuízo líquido do exercício	(210.572)	(617.827)	(652.860)	(36.404)

- **Principais considerações e análises dos dados contábeis e das informações financeiras**

No Ativo, os saldos em “outros créditos” são referentes a transações com partes relacionadas.

No Passivo, destaca-se no Patrimônio Líquido o expressivo valor em “Lucros ou Prejuízos Acumulados”, ressaltando que este pode ser passível de ajuste, considerando que o Ativo da empresa é formado por partes relacionadas.

Movimentação Dez/21 - Jan/22: Dos fenômenos econômicos ocorridos no período, observa-se que o reconhecimento dos Juros de Mora referente aos impostos no passivo da Recuperanda (“Impostos e contribuições a recolher”), foi o fato gerador do prejuízo de R\$ 36,4 mil em janeiro de 2022. Cabe destacar que não houve o recolhimento de impostos no período.

(ESPAÇO INTENCIONALMENTE EM BRANCO)

III. TIM COB EIRELI

TIM COB EIRELI				
Balancos Patrimoniais				
Ativo	dez-20	nov-21	dez-21	jan-22
Circulante	2.923	7.173	2.923	2.923
Adiantamentos a Fornecedores	2.923	2.923	2.923	2.923
Adiantamento a empregados	-	4.250	-	-
Não Circulante	233.198	239.198	239.198	239.198
Outros Créditos	233.198	239.198	239.198	239.198
Depósitos Judiciais	167.352	167.352	167.352	167.352
Oto Alencar Silva Maia	65.846	71.846	71.846	71.846
Total do Ativo	236.120	246.370	242.120	242.120
Passivo	dez-20	nov-21	dez-21	jan-22
Circulante	998.011	1.045.313	1.035.188	806.084
Empréstimos	53.635	53.635	53.635	53.635
Fornecedores	401.648	401.648	401.648	401.648
Obrigações Tributárias	1.465	2.410	2.582	2.719
Obrigações Trabalhista e Previdenciária	541.262	587.620	577.322	348.081
Não Circulante	4.932.481	5.079.913	5.101.793	5.350.876
Empréstimos e Financiamentos LP	4.932.481	5.079.913	5.101.793	5.350.876
Repense Editora Eireli	4.585.200	4.585.200	4.585.200	4.585.200
Mutuo - Ac Servicos Ltda	-	8.430	8.430	8.430
On Credit Cobrancas Eireli Pnc	344.358	483.361	505.241	754.324
Sfc Marketing Direto Eireli	2.923	2.923	2.923	2.923
Patrimônio Líquido	(5.694.371)	(5.878.856)	(5.894.860)	(5.914.840)
Capital Social	1.000.000	1.000.000	1.000.000	1.000.000
(-) Capital A Integralizar	(1.000.000)	(1.000.000)	(1.000.000)	(1.000.000)
(-) Prejuízos Acumulados	(5.692.907)	(5.694.371)	(5.694.371)	(5.895.690)
Lucro/Prejuízo Do Exercício	(1.464)	(184.485)	(200.489)	(19.149)
Total Do Passivo	236.120	246.370	242.120	242.120
Demonstrações dos Resultados dos Exercícios				
	dez-20	nov-21	dez-21	jan-22
(=) Lucro Bruto				
Despesas Administrativas	(1.464)	(183.680)	(199.682)	(19.147)
Despesas Financeiras	-	(804)	(807)	(3)
Lucro/Prejuízo antes do IR e CS	(1.464)	(184.485)	(200.489)	(19.149)
Lucro/prejuízo líquido do exercício	(1.464)	(184.485)	(200.489)	(19.149)

Movimentação Dez/21 - Jan/22: Dos fenômenos econômicos ocorridos nos períodos destacam-se:

Obrigações Trabalhistas e Previdenciárias: Observa-se significativa redução de saldos das Obrigações Trabalhistas, porém não foi possível analisar esta redução de R\$ 229 mil demonstrada no Balanço Patrimonial da Recuperanda em decorrência de não haver tais informações nos livros auxiliares (razão contábil) da empresa. Solicitamos comprovantes e maiores informações de Pagamentos das rescisões do período.

Obrigações Tributárias: Única movimentação contábil deste grupo foi o reconhecimento da provisão do “IRRF (0561) a Recolher”. Ressalta-se não pagamento das Obrigações no período.

Empréstimos e Financiamentos LP: Destacamos o aumento de saldos de 49,3%, representando R\$ 249 mil com a empresa “On Credit”, porém, não constam nos livros auxiliares da Tim Cob e da On Credit esta movimentação na conta de mútuo, o que nos faz questionar a Recuperanda.

Patrimônio Líquido: Destacamos que o valor transferido do resultado apurado em 2021 não confere como valor apresentado no saldo de janeiro de 2022, o que nos faz questionar a Recuperanda sobre a diferença observada.

O prejuízo apurado no período foi de R\$ 19,1 mil decorrente dos fatos acima mencionados, porém, para melhor entendimento das contabilizações são necessárias informações da Recuperanda dos quais solicitaremos e apresentaremos assim que esclarecido.

AS EMPRESAS DO GRUPO LOGIKA A SEGUIR NÃO APRESENTARAM MOVIMENTAÇÃO NO PERÍODO:

IV. BY CREDIT COBRANÇAS EIRELI

By Credit Cobranças Eireli				
Balancos Patrimoniais				
Ativo	dez-20	nov-21	dez-21	jan-22
Circulante	4	-	-	-
Disponível	4	-	-	-
Não Circulante	37.073	55.073	55.073	55.073
Outros Créditos	37.073	55.073	55.073	55.073
KOMODUS LOGISTICA EIRELI	35.000	35.000	35.000	35.000
ELIANE MARIA DE BRITO MAIA	2.073	20.073	20.073	20.073
Total do Ativo	37.077	55.073	55.073	55.073
Passivo	dez-20	nov-21	dez-21	jan-22
Circulante	1.637.863	1.637.863	1.637.863	1.637.863
Fornecedores	1.637.863	1.637.863	1.637.863	1.637.863
Não Circulante	43.182	61.182	61.182	61.182
Empréstimos e Financiamentos	43.182	61.182	61.182	61.182
Patrimônio Líquido	(1.643.968)	(1.643.972)	(1.643.972)	(1.643.972)
Capital Subscrito	500.000	500.000	500.000	500.000
(-) Capital a Integralizar	(500.000)	(500.000)	(500.000)	(500.000)
Lucros ou Prejuízos acumulados	(1.643.968)	(1.643.972)	(1.643.972)	(1.643.972)
(-) Prejuízos Acumulados	(1.641.366)	(1.643.968)	(1.643.968)	(1.643.972)
Lucro/Prejuízo do Exercício	(2.602)	(4)	(4)	-
Total do Passivo	37.077	55.073	55.073	55.073
Demonstrações dos Resultados dos Exercícios				
	dez-20	nov-21	dez-21	jan-22
RECEITAS OPERACIONAIS	(0,54)	-	-	-
Lucro bruto	-	-	-	-
Despesas Operacionais	(2.602)	-	-	-
Despesas Administrativas	-	(4)	(4)	-
Lucro/Prejuízo antes do IR e CS	(2.602)	(4)	(4)	-
Lucro/prejuízo líquido do exercício	(2.602)	(4)	(4)	-

V. JLE COMERCIO DE PRODUTOS EM GERAL EIRELI

JLE Comercio de Produtos em Geral Eireli				
Balancos Patrimoniais				
Ativo	dez-20	nov-21	dez-21	jan-22
Circulante				
Não Circulante	232.388	262.388	262.388	262.388
Outros Créditos	232.388	262.388	262.388	262.388
Total do Ativo	232.388	262.388	262.388	262.388
Passivo	dez-20	nov-21	dez-21	jan-22
Circulante	181.081	181.081	181.081	181.081
Fornecedores	181.081	181.081	181.081	181.081
Não Circulante	148.486	178.486	178.486	178.486
Empréstimos e Financiamentos	148.486	178.486	178.486	178.486
Patrimônio Líquido	(97.178)	(97.178)	(97.178)	(97.178)
Lucros ou Prejuízos Acumulados	(97.178)	(97.178)	(97.178)	(97.178)
Total do Passivo	232.388	262.388	262.388	262.388
Demonstrações dos Resultados dos Exercícios				
	dez-20	nov-21	dez-21	jan-22
Despesas Operacionais	(912)	-	-	-
Lucro/Prejuízo antes do IR e CS	(912)	-	-	-
Lucro/prejuízo líquido do exercício	(912)	-	-	-

(ESPAÇO INTENCIONALMENTE EM BRANCO)

VI. LOG TECH MKT EIRELI

Log Tech MKT Eireli				
Balancos Patrimoniais				
Ativo	dez-20	nov-21	dez-21	jan-22
Circulante				
Não Circulante	42.000	42.000	42.000	42.000
Outros Créditos	42.000	42.000	42.000	42.000
Total do Ativo	42.000	42.000	42.000	42.000
Passivo	dez-20	nov-21	dez-21	jan-22
Circulante	215.089	215.089	215.089	215.089
Fornecedores	215.089	215.089	215.089	215.089
Não Circulante	42.836	42.836	42.836	42.836
Empréstimos e Financiamentos	42.836	42.836	42.836	42.836
Patrimônio Líquido	(215.925)	(215.925)	(215.925)	(215.925)
Lucros ou Prejuízos acumulados	(215.925)	(215.925)	(215.925)	(215.925)
(-) Prejuízos Acumulados	(215.089)	(215.925)	(215.925)	(215.925)
Lucro/Prejuízo do Exercício	(836)	-	-	-
Total do Passivo	42.000	42.000	42.000	42.000
Demonstrações dos Resultados dos Exercícios				
	dez-20	nov-21	dez-21	jan-22
Despesas Operacionais	(836)	-	-	-
Lucro/Prejuízo antes do IR e CS	(836)	-	-	-
Lucro/prejuízo líquido do exercício	(836)	-	-	-

(ESPAÇO INTENCIONALMENTE EM BRANCO)

VII. MERCANTIL MG EIRELI

Mercantil MG Eireli				
Balancos Patrimoniais				
Ativo	dez-20	nov-21	dez-21	jan-22
Circulante	-	-	-	-
Outros Créditos	2.000	2.000	2.000	2.000
Luis Sampaio	2.000	2.000	2.000	2.000
Não Circulante	2.000	2.000	2.000	2.000
Total do Ativo	2.000	2.000	2.000	2.000
Passivo	44.166	44.501	44.531	44.562
Circulante	323.145	323.145	323.145	323.145
Fornecedores	323.145	323.145	323.145	323.145
Não Circulante	2.868	2.868	2.868	2.868
Empréstimos e Financiamentos	2.868	2.868	2.868	2.868
Patrimônio Líquido	(324.013)	(324.013)	(324.013)	(324.013)
Lucros ou Prejuízos acumulados	(324.013)	(324.013)	(324.013)	(324.013)
(-) Prejuízos Acumulados	(323.145)	(324.013)	(324.013)	(324.013)
Total do Passivo	2.000	2.000	2.000	2.000
Demonstrações dos Resultados dos Exercícios				
	dez-20	nov-21	dez-21	jan-22
Despesas Operacionais	(868)	-	-	-
Lucro/Prejuízo antes do IR e CS	(868)	-	-	-
Lucro/prejuízo líquido do exercício	(868)	-	-	-

(ESPAÇO INTENCIONALMENTE EM BRANCO)

VIII. REPENSE COBRANÇAS EIRELI

Repense Cobranças Eireli				
Balancos Patrimoniais				
Ativo	dez-20	nov-21	dez-21	jan-22
Circulante	-	-	-	-
Disponível	-	-	-	-
Clientes	-	-	-	-
Não Circulante	4.585.200	4.585.200	4.585.200	4.585.200
Outros Créditos	4.585.200	4.585.200	4.585.200	4.585.200
Tim Cob	4.585.200	4.585.200	4.585.200	4.585.200
Total do Ativo	4.585.200	4.585.200	4.585.200	4.585.200
Passivo	dez-20	nov-21	dez-21	jan-22
Circulante	46.680	46.680,37	46.680,37	46.680,37
Empréstimos e Financiamentos	3.714	3.714	3.714	3.714
Fornecedores	42.966	42.966	42.966	42.966
Obrigações Tributárias	-	-	-	-
Não Circulante	3.147.818	3.147.818	3.147.818	3.147.818
Empréstimos e Financiamentos LP	2.354.248	2.358.049	2.358.049	2.358.049
Obrigações Tributárias LP	793.570	789.769	789.769	789.769
Patrimônio Líquido	1.390.702	1.390.702	1.390.702	1.390.702
Capital social	1.000.000	1.000.000	1.000.000	1.000.000
Lucros Acumulados	391.956	391.956	391.956	391.956
() Prejuízos acumulados	(1.254)	(1.254)	(1.254)	(1.254)
Total do Passivo	4.585.200	4.585.200	4.585.200	4.585.200
Demonstrações dos Resultados dos Exercícios				
	dez-20	nov-21	dez-21	jan-22
Receita Operacional líquida				
Custos dos serviços prestados				
Lucro bruto				
Despesas Operacionais	(1.254)	-	-	-
Lucro/Prejuízo antes do IR e CS	(1.254)	-	-	-
IRPJ e CSLL				
Lucro/prejuízo líquido do exercício	(1.254)	-	-	-

IX. GALPÃO GESTORA DE MARCAS LTDA

Galpão Gestora de Marcas LTDA				
Balancos Patrimoniais				
Ativo	dez-20	nov-21	dez-21	jan-22
Circulante				
Não Circulante	-	-	-	-
Total do Ativo	-	-	-	-
Passivo	dez-20	nov-21	dez-21	jan-22
Circulante	302.312	302.312	302.312	302.312
Fornecedores	302.312	302.312	302.312	302.312
Não Circulante	853	1.567	1.567	1.567
Empréstimos e Financiamentos	853	1.567	1.567	1.567
Patrimônio Líquido	(303.165)	(303.879)	(303.879)	(303.879)
Capital Subscrito	20.000	20.000	20.000	20.000
Lucros ou Prejuízos acumulados	(323.165)	(323.879)	(323.879)	(323.879)
(-) Prejuízos Acumulados	(323.312)	(323.165)	(323.165)	(323.879)
Lucro/Prejuízo do Exercício	(853)	(714)	(714)	-
Total do Passivo	-	-	-	-
Demonstrações dos Resultados dos Exercícios				
	dez-20	nov-21	dez-21	jan-22
Receita Operacional líquida				
Lucro bruto				
Despesas Operacionais	(853)	-	-	-
Despesas Tributárias	-	(714)	(714)	-
Lucro/Prejuízo antes do IR e CS	(853)	(714)	(714)	-
IRPJ e CSLL				
Lucro/prejuízo líquido do exercício	(853)	(714)	(714)	-

X. KOMODUS MANUSEIO DE LIVROS E TRANSPORTES LTDA

Komodus Manuseio de livros e transportes Ltda				
Balanças Patrimoniais				
Ativo	dez-20	nov-21	dez-21	jan-22
Circulante	-	-	-	-
Não Circulante	-	-	-	-
Total do Ativo	-	-	-	-
Passivo	dez-20	nov-21	dez-21	jan-22
Circulante	51.014	51.014	51.014	51.014
Fornecedores	51.014	51.014	51.014	51.014
Não Circulante	78.654	78.654	78.654	78.654
Empréstimos e Financiamentos	19.624	20.620	20.620	20.620
Debitos em dívida ativa da Uniao	59.030	58.034	58.034	58.034
Patrimônio Líquido	(129.668)	(129.668)	(129.668)	(129.668)
Capital Subscrito	99.000	99.000	99.000	99.000
(-) Capital a Integralizar	(99.000)	(99.000)	(99.000)	(99.000)
Lucros ou Prejuízos acumulados	(129.668)	(129.668)	(129.668)	(129.668)
Lucros Acumulados	-	-	-	-
(-) Prejuízos Acumulados	(125.017)	(129.668)	(129.668)	(129.668)
Lucro/Prejuízo do Exercício	(4.651)	-	-	-
Total do Passivo	-	-	-	-
Demonstrações dos Resultados dos Exercícios				
	dez-20	nov-21	dez-21	jan-22
Receita Operacional líquida				
Lucro bruto	-	-	-	-
Despesas Operacionais	(4.651)	-	-	-
Despesas Financeiras				
Lucro/Prejuízo antes do IR e CS	(4.651)	-	-	-
Lucro/prejuízo líquido do exercício	(4.651)	-	-	-

XI. TKL EMBALAGENS DE LIVROS E REVISTAS LTDA

TKL Embalagens de Livros e Revistas LTDA				
Balanças Patrimoniais				
Ativo	dez-20	nov-21	dez-21	jan-22
Circulante	-	-	-	-
Não Circulante	-	-	-	-
Total do Ativo	-	-	-	-
Passivo	dez-20	nov-21	dez-21	jan-22
Circulante	494	494	494	494
Fornecedores	494	494	494	494
Não Circulante	156.671	156.671	156.671	156.671
Empréstimos e Financiamentos	37.107	39.122	39.122	39.122
Debitos em dívida ativa da uniao	119.564	117.549	117.549	117.549
Patrimônio Líquido	(157.165)	(157.165)	(157.165)	(157.165)
Lucros ou Prejuízos acumulados	(157.165)	(157.165)	(157.165)	(157.165)
(-) Prejuízos Acumulados	(149.587)	(157.165)	(157.165)	(157.165)
Lucro/Prejuízo do Exercício	(7.578)	-	-	-
Total do Passivo	-	-	-	-
Demonstrações dos Resultados dos Exercícios				
	dez-20	nov-21	dez-21	jan-22
Despesas Operacionais	(7.578)	-	-	-
Lucro/Prejuízo antes do IR e CS	(7.578)	-	-	-
Lucro/prejuízo líquido do exercício	(7.578)	-	-	-

(ESPAÇO INTENCIONALMENTE EM BRANCO)

XII. KOMUDUS LOGÍSTICA EIRELLI

Komodus Logística Eireli				
Balancos Patrimoniais				
Ativo	dez-20	nov-21	dez-21	jan-22
Total do Ativo	-	-	-	-
Passivo	dez-20	nov-21	dez-21	jan-22
Circulante	941.140	941.140	941.140	941.140
Fornecedores	941.140	941.140	941.140	941.140
Não Circulante	1.246.826	1.246.826	1.246.826	1.246.826
Empréstimos e Financiamentos	241.097	246.367	246.367	246.367
Debitos em dívida ativa da uniao	1.005.729	1.000.459	1.000.459	1.000.459
Patrimônio Líquido	(2.187.966)	(2.187.966)	(2.187.966)	(2.187.966)
Lucros ou Prejuízos acumulados	(2.187.966)	(2.187.966)	(2.187.966)	(2.187.966)
(-) Prejuízos Acumulados	(2.162.797)	(2.187.966)	(2.187.966)	(2.187.966)
Lucro/Prejuízo do Exercício	(25.170)	-	-	-
Total do Passivo	-	-	-	-
Demonstrações dos Resultados dos Exercícios				
	dez-20	nov-21	dez-21	jan-22
Despesas Operacionais	(25.170)	-	-	-
Lucro/Prejuízo antes do IR e CS	(25.170)	-	-	-
Lucro/prejuízo líquido do exercício	(25.170)	-	-	-

(ESPAÇO INTENCIONALMENTE EM BRANCO)

XIII. GP MARKETING DIRETO EIRELI

GP Marketing Direto Eireli				
Balancos Patrimoniais				
Ativo	dez-20	nov-21	dez-21	jan-22
Não Circulante	871.682	870.980	870.980	870.980
Total do Ativo	871.682	870.980	870.980	870.980
Passivo	dez-20	nov-21	dez-21	jan-22
Circulante	1.840.566	1.828.830	1.828.830	1.828.830
Financiamento	100.000	100.000	100.000	100.000
Fornecedores A Pagar - ECT	788.681	788.681	788.681	788.681
Simplex Nacional A Recolher	11.736	-	-	-
Adiantamento de Clientes	940.149	940.149	940.149	940.149
Não Circulante	-	11.373	11.373	11.373
DEBITOS SIMPLES NACIONAL	-	3.163	3.163	3.163
PARCELAMENTO DIVIDA ATIVA	-	8.210	8.210	8.210
Patrimônio Líquido	(968.884)	(969.223)	(969.223)	(969.223)
Lucros ou Prejuízos Acumulados	(968.884)	(969.223)	(969.223)	(969.223)
Lucro/Prejuízo Do Exercício	144.024	(339)	(339)	-
Total do Passivo	871.682	870.980	870.980	870.980
Demonstrações dos Resultados dos Exercícios				
	dez-20	nov-21	dez-21	jan-22
RECEITAS OPERACIONAIS	(150.032)	-	-	-
Lucro bruto	(150.032)	-	-	-
Despesas Operacionais	6.008	(137)	(137)	-
Despesas Tributárias	-	(202)	(202)	-
Lucro/Prejuízo antes do IR e CS	(144.024)	(339)	(339)	-
Lucro/prejuízo líquido do exercício	(144.024)	(339)	(339)	-

E) CONSIDERAÇÕES FINAIS SOBRE A ANÁLISE DOS DADOS CONTÁBEIS E DAS INFORMAÇÕES FINANCEIRAS

➤ **On Credit:**

O Grupo Logika conta com 07 *funcionários*, sendo destes, 06 no regime CLT e 01 Terceirizado, sem alteração entre no período abrangido neste relatório.

O Ativo da Recuperanda apresentou aumento de saldos das contas de Disponível, Clientes e Outros Créditos de Curto e Longo Prazo, além das Depreciações contabilizadas no período. Pode-se destacar que o Disponível apresentou esta variação em consequência de maior volume de entradas e menor volume de pagamentos efetuados. O saldo de Clientes alavancou pelo reconhecimento dos aluguéis a receber, cujos contratos de locação foram solicitados pela Administradora Judicial e não foram enviados até a finalização deste relatório, e, Outros Créditos destaca-se o mútuo com a Tim Cob.

O Passivo, por sua vez, apresentou aumento de saldo das contas de Fornecedores, Obrigações Tributárias e Outras Obrigações, alavancando seus saldos a pagar, deixando de cumprir algumas de suas obrigações, tais como Impostos e Encargos Sociais.

Sobre os Resultados, a Receita Bruta do período foi 20,9% menor que a apurada em dezembro de 2021. As Despesas Operacionais apresentaram redução de saldos, com destaque para as Despesas Trabalhistas e Financeiras que apuraram valores significativamente menores que o período anterior. O Prejuízo apurado foi de R\$ 4,9 mil.

Sobre o índice de Liquidez Corrente, apurou-se o indicador de 0,06, demonstrando leve aumento em relação ao mês anterior. Entretanto, por ser inferior a 1,00, demonstra que não existem recursos financeiros suficientes para manter a operação saudável, assim como, o índice de Liquidez Geral foi 0,40 no período, sem variações quando comparado ao período anterior.

SFC Marketing, inoperante, apresentou apenas movimentações nas Obrigações Tributárias pelo reconhecimento dos juros do período.

Tim Cob apresentou variação de saldos no Passivo nas Obrigações Tributárias e Trabalhistas, além de aumento dos contratos de mútuo com a On Credit, o qual foram questionados os motivos de haver diferença entre os livros contábeis auxiliares (razão) apresentados quando comparados aos números de seu Balanço Patrimonial.

As empresas “By Credit”, “JLE Comercio de Produtos”, “Log Tech Mkt Eireli”, “Mercantil Mg Eireli”, “Repense Cobranças Eireli”, “Galpão Gestora De Marcas Ltda”, “Komodus Manuseio De Livros E Transportes Ltda”, “TKL Embalagens De Livros E Revistas Ltda”, “Komodus Logística Eireli” e “GP Marketing Direto Eireli”, não apresentaram movimentações no período.

Por fim, no que se refere ao **Passivo Fiscal** não foram enviados até a finalização deste relatório as informações para análise e apresentação.

(ESPAÇO INTENCIONALMENTE EM BRANCO)

4. ACOMPANHAMENTO DAS OBRIGAÇÕES ASSUMIDAS NO PLANO DE RECUPERAÇÃO

4.1. Resumo dos meios de recuperação previstos no plano:

- Detalhamento de planejamento estratégico junto às áreas das empresas, objetivando elaboração de planos de ação por áreas;
- Implantação de controles administrativos e financeiros estruturados e integrados com as operações de São Paulo e Rio de Janeiro;
- Viabilização de projetos para regularização fiscal;
- Criação de estrutura operacional em São Paulo, nos moldes da operação do Rio de Janeiro;
- Adequação da mão de obra, redução de despesas diretas e indiretas, e redefinição de normas e processos internos;
- Otimização da logística e custos das operações, potencializando frentes entre São Paulo e Rio de Janeiro;
- Investimento no mercado de São Paulo, a fim de atender a alta demanda de *e-commerce*, captando novos clientes na operação de mala direta, e aumento das receitas através de novas parcerias comerciais em São Paulo;
- Aumento da quantidade de clientes no tocante ao aluguel de *coworking* através da extinção de espaço destinados à administração desnecessários;
- Reorganização societária do Grupo, eliminando custos fiscais de empresas inativas e despesas financeiras de empresas *intragruppo*;
- Aumento do capital social da empresa Incorporadora (após a reorganização societária);
- Cessão de quotas do capital social da empresa Incorporadora para outros sócios e/ou terceiros;

4.2. Descrição das condições de pagamento por classe

Conforme constou da cláusula 4.1.7.2 do Plano de Recuperação Judicial homologado, o pagamento das parcelas, nas formas descritas no Plano de Recuperação Judicial homologado, **ocorrerá nas respectivas datas de vencimento desde que os Credores tenham enviado às Recuperandas até o 5º (quinto) Dia Útil do mês imediatamente anterior ao do vencimento da parcela vincenda da sua respectiva classe, os dados necessários para a confirmação do pagamento.**

As informações devem ser enviadas ao e-mail credores.rj@oncredit.com.br, preferencialmente com cópia para a Administradora Judicial (rj.grupologika@ajruiz.com.br).

Dessa forma, conforme consta da manifestação das Recuperandas de fls. 4418/4421 (item 1), os credores que encaminharam seus dados bancários até o dia 5º dia útil do mês anterior ao vencimento da primeira parcela, receberam os respectivos valores.

Abaixo, seguem as descrições das condições de pagamento de cada classe, conforme constou do Plano aprovado e homologado.

i. Classe I (Trabalhistas) – cláusula 4.1.1 do Plano

Prazo: 12 (doze) meses

Deságio: não há

Início dos pagamentos: primeira parcela vencida em 30/08/2021.

Os pagamentos dos Credores Trabalhistas (Classe I) serão realizados sem a incidência de deságio e em 12 (doze) parcelas mensais, vencendo a primeira parcela no último Dia Útil do mês subsequente ao da data da publicação da decisão que homologar este Plano de Recuperação e as demais parcelas no último Dia Útil dos meses subsequentes.

A aceitação dos Credores Trabalhistas (Classe I) às condições de pagamento previstas neste Plano de Recuperação não deverá representar a renúncia de determinados direitos dos Credores Trabalhistas (Classe I), conforme expressamente ressalvado no parágrafo 5.1 (v) do Acordo de Mediação/SINDPROMARK⁴.

ii. Classe II (Garantia Real) – cláusula 4.1.2 do Plano

Prazo: 108 (cento e oito meses)

Deságio: 70% (sessenta por cento)

Início dos pagamentos: 29/07/2022 (último dia útil do 12º mês após a publicação da decisão de homologação do PRJ)

Cláusula 4.1.2:

⁴ 5.1 As Recuperandas comprometem-se a apresentar um novo Plano de Recuperação Judicial (“PRJ”), prevendo as seguintes disposições:
(...)

v. Inclusão de cláusula prevendo que as condições de pagamento são oponíveis somente às Recuperandas e que a concordância dos Credores Trabalhistas (Classe I) com a aprovação do PRJ não representa a renúncia de direito contra a empresa GP EMISSÃO INSTANTÂNEA E GESTÃO DE DOCUMENTOS LTDA. ou o Grupo Positiva, em relação a créditos devidos pelas Recuperandas, caso seja reconhecida a sua responsabilidade solidária com a empresa GP EMISSÃO INSTANTÂNEA E GESTÃO DE DOCUMENTOS LTDA. e/ou o Grupo Positiva na Ação Coletiva 1002117-57.2019.5.02.0241, reservando, assim, o direito dos Credores Trabalhistas (Classe I) de cobrarem eventuais créditos da empresa GP EMISSÃO INSTANTÂNEA E GESTÃO DE DOCUMENTOS LTDA., do Grupo Positiva, dos seus sócios e administradores.

Não há Credores com Garantia Real (Classe II). Caso surjam credores retardatários, os Credores com Garantia Real (Classe II) deverão receber seu respectivo crédito com deságio de 70% (setenta por cento), em 108 (cento e oito) parcelas mensais, vencendo a primeira parcela no último Dia Útil do 12º (decimo segundo) mês subsequente ao da data da publicação da decisão que homologar este Plano de Recuperação e as demais parcelas no último Dia Útil dos meses subsequentes.

Taxa de Juros e Correção monetária: Selic e juros simples de 1% (um por cento) ao ano, contados a partir da data da publicação da decisão que homologar este Plano de Recuperação.

iii. Classe III (Quirografários) – cláusula 4.1.3 do Plano

Prazo: 108 (cento e oito meses)

Deságio: 60% (sessenta por cento)

Início dos pagamentos: 29/07/2022 (último dia útil do 12º mês após a publicação da decisão de homologação do PRJ)

Cláusula 4.1.3:

*Os Credores Quirografários (Classe III) deverão receber seu respectivo crédito **com deságio de 60% (sessenta por cento), em 108 (cento e oito) parcelas mensais, vencendo a primeira parcela no último Dia Útil do 12º (decimo segundo) mês subsequente ao da data da publicação da decisão que homologar este Plano de Recuperação e as demais parcelas no último Dia Útil dos meses subsequentes.***

Taxa de Juros e Correção monetária: Selic e juros simples de 1% (um por cento) ao ano, contados a partir da data da publicação da decisão que homologar este Plano de Recuperação.

iv. Classe IV – Credores com Privilégio Especial (ME e EPP) – cláusula 4.1.4 do Plano

Prazo: 60 (sessenta) meses

Deságio: 45% (quarenta e cinco por cento)

Início dos pagamentos: 29/07/2022 (último dia útil do 12º mês após a publicação da decisão de homologação do PRJ)

Cláusula 4.1.4

Os Credores Microempresas e Empresas de Pequeno Porte (Classe IV) deverão receber seu respectivo crédito com deságio de 45% (quarenta e cinco por cento), em 60 (sessenta) parcelas mensais, vencendo a primeira parcela no último Dia Útil do 12º (decimo segundo) mês subsequente ao da data da publicação da decisão que homologar este Plano de Recuperação e as demais parcelas no último Dia Útil dos meses subsequentes.

Taxa de Juros e Correção monetária: Selic e juros simples de 1% (um por cento) ao ano, contados a partir da data da publicação da decisão que homologar este Plano de Recuperação.

➤ Pagamentos efetuados até fevereiro de 2022:

Através da análise dos livros contábeis auxiliares da Recuperanda (razão contábil), foram identificados 2 (dois) pagamentos a credores em janeiro de 2022 pertencentes a Classe I – Trabalhista. Os lançamentos estão identificados como: “Acordo Fábio da Silva Monteiro” no valor de R\$ 465,69 e “Acordo Marcelo Colognese Mentone” no valor de R\$ 7.939,02, porém cabe informar que tais comprovantes dessas transações não foram disponibilizados para esta administradora judicial.

Considerando a decisão proferida acerca do prazo de 30 dias para liberação de recursos pelas Recuperandas perante o juízo criminal, esclarece-se que até finalização deste Relatório não foram encaminhados os comprovantes ou ainda informações acerca destes pagamentos.

Dos pagamentos já realizados, observadas diferenças entre os valores pagos pela Recuperanda (até dezembro de 2021) quando comparados com o cálculo apurado pelo assistente financeiro desta administradora judicial, dos quais serão questionados e apresentaremos a seguir:

Credores com Diferenças e/ou que não tiveram valores pagos nos últimos meses							
Credores com valores pagos parcialmente até o mês de dezembro de 2021							
	Valor Devido	Valor da Parcela	Outubro/2021	Dezembro/2021	Total Pago	Total apurado pela Aj (4 parcelas)	Diferença
Diego De Mattos Xavier Machado	3.427,77	342,78	342,78	342,78	685,56	1.371,11 -	685,55
Ivanilde Da Costa Veloso	13.111,83	1.201,92	2.294,57	1.201,92	3.496,49	4.807,67 -	1.311,18
Marcelo Colognese Mentone	86.607,46	7.939,02	15.156,31	7.939,02	23.095,33	31.756,07 -	8.660,74
Nilda Roma Terra De Freitas	3.701,82	370,18	370,18	370,18	740,36	1.480,73 -	740,37
Noel Jose Bento	8.329,42	832,94	832,94	832,94	1.665,88	3.331,77 -	1.665,89
Pedro Henrique Alves Correia	9.952,27	995,23	995,23	995,23	1.990,46	3.980,91 -	1.990,45
Rogério Artur Silvestre Paredes	243.415,57	20.284,63	-	20.284,63	20.284,63	81.138,52 -	60.853,89
Thaissa Lazara De Oliveira Silva	7.918,40	791,84	791,84	791,84	1.583,68	3.167,36 -	1.583,68
Willian Cerqueira Goncalves	7.450,10	745,01	745,01	745,01	1.490,02	2.980,04 -	1.490,02
	383.914,63	33.503,54		Subtotal	55.032,41	134.014,17 -	78.981,76
Credores com nenhuma parcela paga até o mês de dezembro de 2021							
	Valor Devido	Valor da Parcela	Outubro/2021	Dezembro/2021	Total Pago	Total apurado pela Aj (4 parcelas)	Diferença
Antonio Audienio Do Nascimento	6.819,95	568,33	-	-	-	2.273,32 -	2.273,32
Associação dos Procuradores dos C	1.000,20	83,35	-	-	-	333,40 -	333,40
Eduardo Luiz Rodrigues	4.461,55	371,80	-	-	-	1.487,18 -	1.487,18
Eduardo Luiz Rodrigues	4.590,85	382,57	-	-	-	1.530,28 -	1.530,28
Fabio Da Silva Monteiro	5.588,33	465,69	-	-	-	1.862,78 -	1.862,78
Flávio Antunes Sociedade de Advog	20.262,37	1.688,53	-	-	-	6.754,12 -	6.754,12
Moraes & Savaget Advogados	42.044,80	3.503,73	-	-	-	14.014,93 -	14.014,93
Robson Elias Silva De Oliveira	69.828,72	5.819,06	-	-	-	23.276,24 -	23.276,24
Sergio Bermudes Advogados	93.850,00	7.820,83	-	-	-	31.283,33 -	31.283,33
Trouw & Fraga Advogados	37.540,00	3.128,33	-	-	-	12.513,33 -	12.513,33
Valdenir Ramos Dos Santos	6.114,16	509,51	-	-	-	2.038,05 -	2.038,05
Vieira, Rezende e Guerreiro Advog	24.297,44	2.024,79	-	-	-	8.099,15 -	8.099,15
Wallace Ribas Da Conceicao	6.057,14	504,76	-	-	-	2.019,05 -	2.019,05
TOTAL	322.455,51	26.871,29		Subtotal	-	107.485,17	-107.485,17

Ademais, cabe apresentar de forma atualizada a relação dos pagamentos realizados pela Recuperanda até a presente data:

CLASSIFICAÇÃO DO CRÉDITO - CLASSE I - TRABALHISTA:

	01/08/2021	01/10/2021	29/10/2021	10/12/2021	13 e 15/12/21	19/01/2022	Total
Adriana Cristina Justino Dos Santos	564,82	564,82	564,82	564,82			2.259,28
Alana Lopes Sarmento	612,14	612,14	612,14	612,14			2.448,56
Aline Aparecida Sales	574,81	574,81	574,81	574,81			2.299,24
Ana Carolina Vieira Dos Santos	524,01	524,01	524,01	524,01			2.096,04
Antonio Audienio Do Nascimento							-
Associação dos Procuradores dos Correios							-
Beatriz De Carvalho	547,58	547,58	547,58	547,58			2.190,32
Bruna Lima Vieira	899,50	899,50	899,50	899,50			3.598,00
Bruno Araujo Feitoza	564,80	564,80	564,80	564,80			2.259,20
Carla Maria Moraes Mendes	1.271,69	1.271,69	1.271,69	1.271,69			5.086,76
Carlos Eduardo Araujo Do Rosario	2.609,79	2.609,79	2.609,79	2.609,79			10.439,16
Carolina Rosa Neta De Sousa	516,26	516,26	516,26	516,26			2.065,04
Claudia Vieira Alves	1.430,73	1.430,73	1.430,73	1.430,73			5.722,92
Diana Botelho Silva	1.264,57	1.264,57	1.264,57	1.264,57			5.058,28
Diego De Mattos Xavier Machado			342,78	342,78			685,56
Diego Lopes De Souza	527,99	527,99	527,99	527,99			2.111,96
Eduardo Luiz Rodrigues							-
Eduardo Luiz Rodrigues							-
Fabio Da Silva Monteiro						465,69	465,69
Felipe Braga Almeida	534,70	534,70	534,70	534,70			2.138,80
Flávio Antunes Sociedade de Advogados							-
Francisca Alves Eugenio	711,59	711,59	711,59	711,59			2.846,36
Francisca Das Chagas Inacio De Oliveira	570,28	570,28	570,28	570,28			2.281,12

	01/08/2021	01/10/2021	29/10/2021	10/12/2021	13 e 15/12/21	19/01/2022	Total
Gabriela Henrique Martins	419,91	419,91	419,91	419,91			1.679,64
Gerson Lucas Rodrigues	470,85	470,85	470,85	470,85			1.883,40
Guilherme Medeiros Da Silva	417,51	417,51	417,51	417,51			1.670,04
Hyndaya Sofia Sales	544,79	544,79	544,79	544,79			2.179,16
Igor Bernardo De Moura	493,53	493,53	493,53	493,53			1.974,12
Ivanilda Lima Ribeiro Da Silva	670,32	670,32	670,32	670,32			2.681,28
Ivanilde Da Costa Veloso		1.092,65	1.201,92	1.201,92			3.496,49
Janaina Rodrigues Simoes	590,23	590,23	590,23	590,23			2.360,92
Jefferson Menezes Da Rocha	560,51	560,51	560,51	560,51			2.242,04
Joao Vitor Dos Santos Almeida	576,57	576,57	576,57	576,57			2.306,28
Kauani Rodrigues Dos Santos	368,18	368,18	368,18	368,18			1.472,72
Kelly Cristina Matos	1.046,57	1.046,57	1.046,57	1.046,57			4.186,28
Kelly Rodrigues Machado	626,07	626,07	626,07	626,07			2.504,28
Kherolyn Cristina Costa Silva	504,69	504,69	504,69	504,69			2.018,76
Laryssa Estevam Gomes	1.532,16	1.532,16	1.532,16	1.532,16			6.128,64
Lilian Barreto Finco Araneda	4.137,42	4.137,42	4.137,42		4.137,42		16.549,68
Marcelo Colognese Mentone		7.217,29	7.939,02	7.939,02		7.939,02	31.034,35
Maria Jayne Pereira Oliveira Belem	642,84	642,84	642,84	642,84			2.571,36
Matheus Felix Do Nascimento	592,69	592,69	592,69	592,69			2.370,76
Mayara Da Silva Ferreira	417,22	417,22	417,22	417,22			1.668,88
Michelle Barbosa Lima Santos	672,68	672,68	672,68	672,68			2.690,72
Michelle Santos Nascimento	1.234,93	1.234,93	1.234,93	1.234,93			4.939,72
Moraes & Savaget Advogados							-
Natalia Teixeira Chagas	457,09	457,09	457,09	457,09			1.828,36
Nilda Roma Terra De Freitas			370,18	370,18			740,36
Noel Jose Bento			832,94	832,94			1.665,88

	01/08/2021	01/10/2021	29/10/2021	10/12/2021	13 e 15/12/21	19/01/2022	Total
Odilia Martins De Brito	432,59	432,59	432,59	432,59			1.730,36
Pedro Henrique Alves Correia			995,23	995,23			1.990,46
Priscila De Toledo	841,82	841,82	841,82	841,82			3.367,28
Raiane Cristina Cassimiro Da Silva	600,65	600,65	600,65	600,65			2.402,60
Rebeca Santos De Oliveira	474,67	474,67	474,67	474,67			1.898,68
Renan Alves De Oliveira	554,01	554,01	554,01	554,01			2.216,04
Renata Carvalho De Almeida	613,66	613,66	613,66	613,66			2.454,64
Robson Elias Silva De Oliveira							-
Rogério Artur Silvestre Paredes					20.284,63		20.284,63
Sabrina Neris Cabral Dos Santos	656,07	656,07	656,07	656,07			2.624,28
Samuel Mariano Da Fonseca	531,25	531,25	531,25	531,25			2.125,00
Sergio Bermudes Advogados							-
Silvana De Souza Martins	499,53	499,53	499,53	499,53			1.998,12
Sismai De Jesus Sampaio	670,53	670,53	670,53	670,53			2.682,12
Taiana De Jesus Assuncao	529,88	529,88	529,88	529,88			2.119,52
Talita De Oliveira Novais	568,31	568,31	568,31	568,31			2.273,24
Thais Vallery Batista Da Costa	532,19	532,19	532,19	532,19			2.128,76
Thaissa Lazara De Oliveira Silva			791,84	791,84			1.583,68
Thamara Severino Soares De Oliveira	558,34	558,34	558,34	558,34			2.233,36
Thamires Severino Soares De Oliveira	728,78	728,78	728,78	728,78			2.915,12
Thauane Silva Pinheiro	688,61	688,61	688,61	688,61			2.754,44
Trouw & Fraga Advogados							-
Valdenir Ramos Dos Santos							-
Vanessa Bezerra Dos Santos	563,14	563,14	563,14	563,14			2.252,56
Vera Helena Souza Da Silva	1.381,58	1.381,58	1.381,58	1.381,58			5.526,32
Vieira, Rezende e Guerreiro Advogados							-
Wallace Ribas Da Conceicao							-
Wellington Da Silva Candido	524,54	524,54	524,54	524,54			2.098,16
Willian Cerqueira Goncalves			745,01	745,01			1.490,02
TOTAL	42.652,17	50.962,11	55.871,09	51.733,67	24.422,05	8.404,71	234.045,80

5. DA FISCALIZAÇÃO DAS ATIVIDADES DAS RECUPERANDAS

Foi solicitado aos administradores e representantes da Recuperanda *briefing notes* sobre os impactos experimentados no cotidiano empresarial, sobretudo no que diz respeito a:

- Manutenção ou interrupção parcial ou total das atividades;
- Eventual redução da jornada de trabalho e do contingente de empregados;
- Status da operação e das vendas e pedidos (crescimento/redução).

No entanto, até a elaboração do presente relatório, não houve retorno das Recuperandas com as informações solicitadas.

a. ON CREDIT COBRANÇAS LTDA (FILIAL) E DEMAIS EMPRESAS SEDIADAS NO ESTADO DE SÃO PAULO

O preposto da Administradora Judicial, Sr. Everson Fraga, compareceu ao estabelecimento das Recuperandas localizado em Osasco/SP, no dia 21 de fevereiro de 2022, obtendo os registros fotográficos a seguir:





b. ON CREDIT COBRANÇAS LTDA (SEDE) E DEMAIS EMPRESAS SEDIADAS NO ESTADO DO RIO DE JANEIRO (RUA SOUZA VALENTE, Nº 15, SÃO CRISTÓVÃO, RIO DE JANEIRO/RJ)

No tocante ao estabelecimento localizado em São Cristóvão/RJ, a Administradora Judicial solicitou, juntamente com as *briefing notes*, registros fotográficos do estabelecimento localizado no Rio de Janeiro, entretanto, até a elaboração do presente relatório, não houve retorno das Recuperandas com as informações solicitadas.