

EXCELENTÍSSIMO SENHOR DOUTOR JUIZ DE DIREITO DA 2ª VARA DE FALÊNCIAS E RECUPERAÇÕES JUDICIAIS DO FORO CENTRAL CÍVEL DA COMARCA DA CAPITAL – SP.

Incidente Processual nº 1023049-44.2023.8.26.0100

AJ RUIZ CONSULTORIA EMPRESARIAL S.A., nomeada Administradora Judicial nos autos da RECUPERAÇÃO JUDICIAL de **FLEX GESTÃO DE RELACIONAMENTOS S/A e CODE7 SOFTWARES E PLATAFORMAS DE TECNOLOGIAS LTDA. (“Grupo Connvert”)**, por seus procuradores, vem, respeitosamente, à presença de V. Excelência, em atenção ao disposto no artigo 22, II, alíneas “a” e “c” da Lei nº 11.101/2005, apresentar o anexo **Relatório Mensal de Atividades das Recuperandas** com a análise dos dados contábeis e financeiros relativos ao mês de **abril de 2023**, bem como informações relativas às atividades das devedoras.

Sendo o que cumpria para o momento, permanece esta auxiliar a inteira disposição deste d. Juízo e demais interessados para quaisquer esclarecimentos necessários.

Termos em que,
Pede deferimento.

São Paulo, 30 de maio de 2023.

JOICE RUIZ BERNIER
OAB/SP 126.769

LUIS EDUARDO M. RUIZ
OAB/SP 317.547

RENAN ALMEIDA LESSA
OAB/SP 341.089

JÉSSICA BRAGA VAL
OAB/SP 400.136

RELATÓRIO MENSAL DE ATIVIDADES

“GRUPO CONNVERT”¹



ARUIZ
ADMINISTRAÇÃO JUDICIAL

Processo nº 1003687-56.2023.8.26.0100

2ª Vara de Falências e Recuperações Judiciais da Comarca de São Paulo/SP

¹ O Grupo Connvert compreende as sociedades empresárias FLEX GESTÃO DE RELACIONAMENTOS S.A. e CODE7 SOFTWARES E PLATAFORMAS DE TECNOLOGIAS LTDA, doravante conjuntamente denominadas somente como ‘Grupo Connvert’ ou ‘Recuperanda’.

INTRODUÇÃO

O presente Relatório Mensal de Atividades (“RMA”) do **Grupo Connvert** compreende:

1. O **Cronograma processual**, contendo as informações relativas à data de ocorrência dos principais eventos da Recuperação Judicial;
2. O **Passivo Concursal** da Recuperanda;
3. O **Passivo Tributário** da Recuperanda;
4. A **Posição do quadro de colaboradores** da Recuperanda;
5. A **Análise dos dados contábeis e das informações financeiras do mês de abril de 2023** da Recuperanda, envolvendo análises patrimoniais de ativos e passivos, que constam no Balanço Patrimonial e, análise de desempenho, com base nas informações do Demonstrativo do Resultado do Exercício; e

6. Informações relativas à **Fiscalização das atividades da Recuperanda.**

As informações analisadas neste relatório foram apresentadas à “AJ Ruiz” pela própria Recuperanda na forma do art. 52, IV, da Lei nº 11.101/05, respondendo esta por sua conformidade e genuinidade.

Ressalta-se que as análises contidas no presente relatório são realizadas em observância às normas adotadas no Brasil, que compreendem as práticas incluídas na legislação societária brasileira e os pronunciamentos técnicos, as orientações e as interpretações técnicas emitidas pelo Comitê de pronunciamentos Contábeis (“CPC”), aprovados pelo Conselho Federal de Contabilidade - CFC.

Todas as informações relevantes, próprias das informações contábeis anuais ou intermediárias, e somente essas, estão sendo evidenciadas, e correspondem àquelas utilizadas pela Recuperanda na sua gestão, de acordo com as informações por ela prestadas.

1. CRONOGRAMA PROCESSUAL

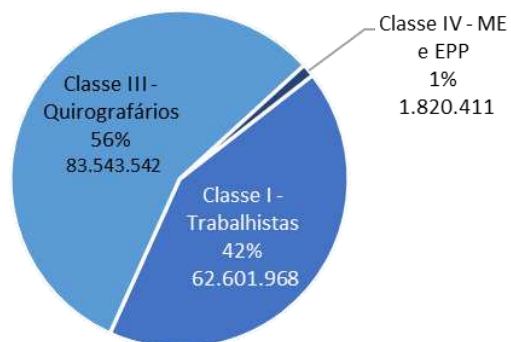
| RECUPERAÇÃO JUDICIAL – GRUPO CONNVET - Processo nº 1003687-56.2023.8.26.0100 | | |
|--|--|---------------|
| DATA | EVENTO | LEI 11.101/05 |
| 13/01/2023 | Distribuição do pedido de RJ | - |
| 23/01/2023 | Deferimento do Processamento RJ (fls. 5883/5884) | Art. 52 |
| 10/02/2023 | Publicação da decisão de Deferimento do Processamento da RJ | - |
| 27/01/2023 | Termo de Compromisso da Administradora Judicial (fls. 6452) | Art. 33 |
| 11/04/2023 | Prazo fatal para apresentação do Plano de Recuperação Judicial (60 dias da publicação da decisão de deferimento do processamento da RJ) | Art. 53 |
| 10/05/2023 | Publicação do Edital de Convocação de Credores (DJE) | Art. 52 § 1º |
| 24/05/2023 | Publicação do Edital – Aviso PRJ | Art. 53 |
| 25/05/2023 | Prazo Fatal para apresentação das Habilitações/Divergências administrativas (15 dias da publicação do Edital de Convocação de Credores) | Art. 7º § 1º |
| 10/07/2023 | Prazo fatal para apresentação da Relação de Credores do AJ (45 dias do término do prazo para apresentação das habilitações/divergências administrativas) | Art. 7º § 2º |
| 10/07/2023 | Prazo para realização da AGC (150 dias da publicação do deferimento do processamento da RJ) | Art. 56 § 1º |
| - | Publicação do Edital - Lista de Credores AJ | Art. 7º, II |
| - | Prazo fatal para apresentação das Impugnações Judiciais - 10 dias da publicação do Edital - PRJ e Lista de Credores AJ | Art. 8º |
| - | Publicação do Edital - Convocação AGC | Art. 36 |
| - | Assembleia Geral de Credores - 1ª Convocação | Art. 37 |
| - | Assembleia Geral de Credores - 2ª Convocação | Art. 37 |
| 10/08/2023 | Encerramento do <i>Stay Period</i> (dia útil seguinte ao 180º dia da publicação da decisão de deferimento do processamento da RJ) | Art. 6º § 4º |
| - | Homologação do plano de recuperação judicial | Art. 58 |

2. PASSIVO CONCURSAL

O passivo concursal declarado pela Recuperanda é de R\$ 147,9 milhões. No total, a empresa possui 13.585 credores, divididos da seguinte forma:

| Classe | Nº credores | Valor (R\$) | % |
|-----------------------------|---------------|--------------------|-------------|
| Classe I - Trabalhistas | 13.358 | 62.601.968 | 42% |
| Classe II - Garantia Real | | - | 0% |
| Classe III - Quirografários | 173 | 83.543.542 | 56% |
| Classe IV - ME e EPP | 54 | 1.820.411 | 1% |
| Total | 13.585 | 147.965.920 | 100% |

Passivo Concursal - Representação



Observa-se que, do valor total da dívida, quase 50% se concentra nos 14 (quatorze) credores quirografários listados abaixo:

| Credor | Valor (R\$) |
|--|-----------------------|
| COOPERATIVA DE CREDITO LTDA - UNICRED VALOR CAPII | R\$ 17.179.229 |
| BANCO DO BRASIL | R\$ 15.315.711 |
| BANCO VOTORANTIM S.A | R\$ 14.568.184 |
| CHINA CONSTRUCTION BANK (BRASIL) BANCO MULTIPLO S/A | R\$ 5.456.836 |
| CAIXA ECONOMICA FEDERAL | R\$ 2.431.010 |
| BANCO DAYCOVAL | R\$ 3.884.105 |
| CLARO S/A | R\$ 2.149.050 |
| VONEX TELECOMUNICAÇÕES LTDA | R\$ 1.639.987 |
| SCL GESTORA DE IMOVEIS LTDA | R\$ 1.584.596 |
| T & E SOLUCOES EM TELECOMUNICACAO E INFORMATICA LTDA | R\$ 1.296.328 |
| COMUNIKI ME SERVIÇOS DE INFRMATICA S.A | R\$ 1.295.932 |
| BANCO BRADESCO | R\$ 1.270.177 |
| GENESYS SERVIÇOS CLOUD LTDA | R\$ 1.224.769 |
| TELEFONICA BRASIL S.A | R\$ 1.057.291 |
| Total | R\$ 70.353.206 |

Vale ressaltar que a fase administrativa de verificação dos créditos está em andamento, com previsão de encerramento até o dia 10.07.2023.

3. PASSIVO TRIBUTÁRIO

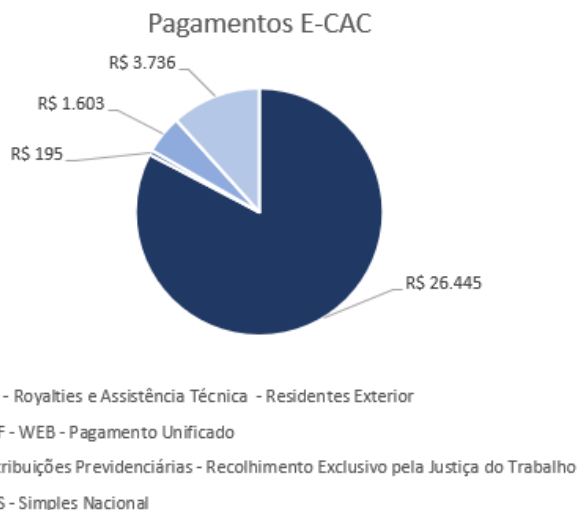
O passivo tributário da Recuperanda alcançou o montante de R\$ 229 milhões ao final do mês de abril de 2023, e possui a seguinte composição:

Valores expressos em milhares de reais

| Passivo Tributário | fev/23 | mar/23 | abr/23 |
|--------------------------------------|----------------|----------------|----------------|
| Tributos Federais em aberto | 142.638 | 145.624 | 148.712 |
| PIS e COFINS a recolher | 77.116 | 78.275 | 79.085 |
| INSS a recolher | 61.314 | 62.430 | 64.151 |
| IRPJ e CSLL | 2.471 | 2.487 | 2.498 |
| IRRF | 1.737 | 2.432 | 2.978 |
| Tributos Municipais em aberto | 73.315 | 74.533 | 76.584 |
| ISS a recolher | 73.315 | 74.533 | 76.584 |
| Parcelamentos | 1.120 | 1.152 | 4.082 |
| Parcelamento de PIS e COFINS | 18 | 18 | 47 |
| Parcelamento de ISS | 969 | 1.002 | 3.612 |
| Parcelamento de INSS | 89 | 90 | 100 |
| Parcelamento de CPRB | 44 | 42 | 323 |
| Total | 217.074 | 221.309 | 229.377 |

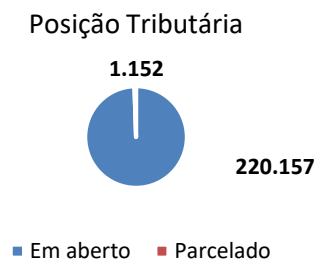
Observa-se que o passivo se concentra nos impostos federais em aberto, com destaque para PIS e COFINS (R\$ 79 milhões) e INSS a recolher (R\$ 64 milhões). Ressalta-se, também, o valor em aberto a título de ISS, o qual encerrou o período com o saldo final de R\$ 76,5 milhões.

Durante a competência em análise, foram registrados pagamentos dos tributos em aberto. Nesse sentido, solicitou-se à Recuperanda esclarecimentos quanto à existência de planejamento tributário em curso visando a quitação do passivo tributário, mas, até o fechamento do presente relatório, não foram disponibilizadas informações a esse respeito.



Além dos tributos a recolher supracitados, a Recuperanda também possui 4 (quatro) parcelamentos em curso, cujo valor, ao final do mês de março, foi de R\$ 1,5 milhões. Foram solicitados os comprovantes dos referidos parcelamentos, bem como os respectivos extratos históricos das parcelas. A conciliação dos tributos parcelados será apresentada no relatório da próxima competência.

Considerando os valores em aberto e aqueles objeto de parcelamento, a posição tributária atual da Recuperanda apresenta-se da seguinte forma:



Ressalta-se que o passivo tributário considerado neste relatório é aquele apresentado nos demonstrativos contábeis da Recuperanda, complementado pelos esclarecimentos por ela prestados.

4. ANÁLISE DO QUADRO DE EMPREGADOS DA RECUPERANDA

Até a data de conclusão do presente relatório, a Recuperanda não havia disponibilizado documentação suporte para a análise da evolução no quadro de empregados no mês de abril.

Eventuais informações apresentadas posteriormente serão juntadas ao relatório da próxima competência.

5. ANÁLISE CONTÁBIL FINANCEIRA

A. ATIVO

| Balço Patrimonial (milhares R\$) | NE | fev/23 | mar/23 | abr/23 |
|--|-----|----------------|----------------|----------------|
| Ativo | | 196.812 | 146.480 | 124.263 |
| Ativo Circulante | | 93.938 | 67.118 | 58.321 |
| Caixa e equivalentes de caixa | 1.1 | 3.972 | 2.770 | 1.447 |
| Contas a receber de clientes | 1.2 | 46.869 | 22.578 | 17.203 |
| Impostos a recuperar | | 728 | 728 | 728 |
| IR e CS a Recuperar | | 7.835 | 7.876 | 7.880 |
| Instrumentos financeiros derivativos | | 69 | 69 | 69 |
| Partes relacionadas | | 22.971 | 21.934 | 19.946 |
| Outros créditos | | 11.494 | 11.164 | 11.049 |
| Ativo Não Circulante | | 102.875 | 79.362 | 65.942 |
| Contas a receber de clientes | | 20.554 | 0 | 0 |
| Imposto de renda e contribuição social diferidos | | 351 | 351 | 351 |
| Outros créditos | | 887 | 1.083 | 1.276 |
| Depósitos judiciais | | 2.363 | 3.113 | 3.113 |
| Partes relacionadas | | 0 | 0 | 0 |
| Investimentos | | 13.358 | 13.201 | 13.044 |
| Imobilizado | 1.3 | 53.701 | 52.099 | 38.768 |
| Intangível | | 11.661 | 9.515 | 9.391 |

Notas Explicativas (“NE”):

1.1. Caixa e Equivalentes de Caixa

Em abril, a rubrica caixa e equivalentes de caixa apresentou decréscimo de 48% (R\$ 1,3 milhão) em relação ao mês de março, proveniente substancialmente do saldo da empresa Code 7, que contribuiu com R\$ 1,2 milhão nessa variação. Contudo, a Recuperanda não enviou na sua totalidade os extratos bancários para que os saldos finais do balancete fossem conciliados, bem como o registro das principais transações bancárias dentro do período analisado. A Administradora Judicial solicitou os extratos faltantes e os comprovantes fiscais dos principais lançamentos referentes a essas contas.

Ademais, assim como apontado no relatório da competência anterior, constatou-se diversas contas com saldo negativo contabilizadas nas disponibilidades, prática contrária às normas contábeis em vigor.

A Recuperanda foi questionada quanto ao motivo da contabilização de saldos devedores no referido grupo de contas, mas, até o momento da conclusão do presente relatório, não foram apresentados esclarecimentos.

1.2. Contas a Receber de Clientes

A subconta "Contas a Receber de Clientes" registrou uma redução de 24% (R\$ 5,3 milhões), principalmente devido à diminuição significativa nas contas pertencentes à empresa Flex, que totalizou R\$ 3,5 milhões.

No entanto, os relatórios contábeis apresentados pelas empresas são inconsistentes entre si, o que impossibilita uma apuração detalhada do saldo do grupo de contas. Não foi possível conciliar o balancete com o livro de lançamentos diários de nenhuma das empresas do grupo.

A Administradora Judicial solicitou uma planilha detalhada com informações dos clientes devedores, incluindo saldos conciliados de acordo com o balancete fiscal e o livro razão, além da política de prazos de inadimplência. Essa solicitação visa verificar a veracidade dos processos contábeis envolvidos.

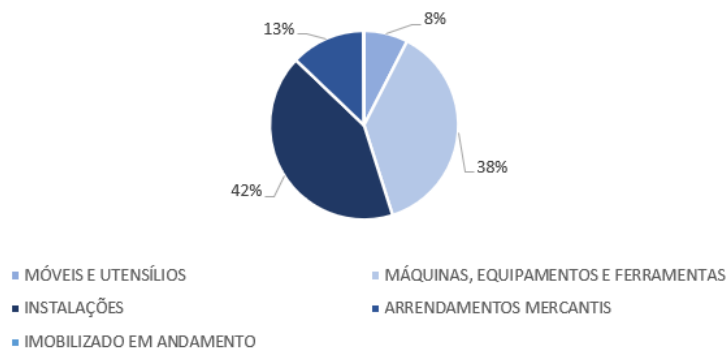
1.3. Imobilizado

Os bens imobilizados da Recuperanda estruturam-se da seguinte forma:

| Imobilizado | mar/23 | abr/23 | Varição |
|--|-------------------|-------------------|--------------------|
| MÓVEIS E UTENSÍLIOS | 13.978.978 | 13.978.978 | 0 |
| MÁQUINAS, EQUIPAMENTOS E FERRAMENTAS | 69.380.106 | 69.380.106 | 0 |
| INSTALAÇÕES | 78.669.094 | 77.666.010 | -1.003.084 |
| ARRENDAMENTOS MERCANTIS | 38.411.508 | 23.630.775 | -14.780.733 |
| (-) DEPRECIACÃO/AMORTIZAÇÃO E EXAUSTÃO ACUMULADA | -148.502.440 | -146.052.506 | 2.449.934 |
| IMOBILIZADO EM ANDAMENTO | 162.107 | 164.329 | 2.223 |
| Total | 52.099.351 | 38.767.691 | -13.331.660 |

Conforme evidencia-se da tabela supra exposta, os bens imobilizados da Recuperanda concentram-se substancialmente nas suas instalações e em equipamentos de produção:

Composição Imobilizado

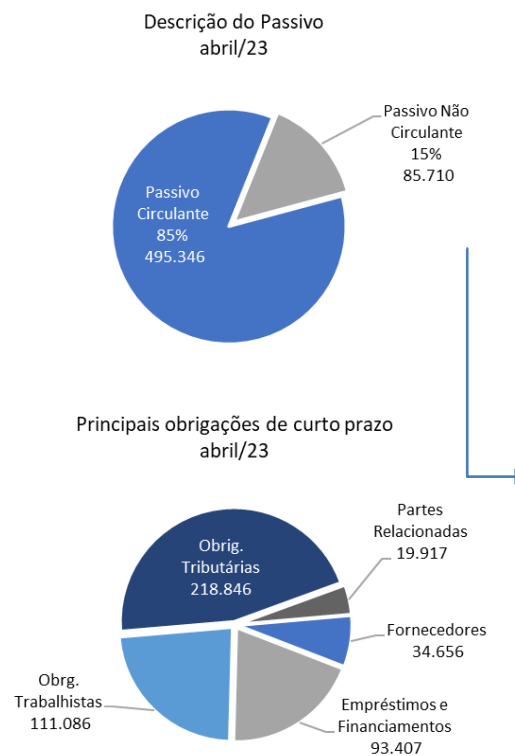


No mês de abril, a variação registrada no grupo de contas deu-se em decorrência da depreciação/amortização acumulada. Ressalta-se que não foi possível averiguar o cálculo utilizado para contabilização da depreciação, em virtude da ausência de envio do inventário do imobilizado, solicitado em competências anteriores.

B. PASSIVO

| Balanco Patrimonial - Passivo (em milhares de reais) | N.E. | fev/23 | mar/23 | abr/23 |
|---|------------|------------------|------------------|------------------|
| Passivo Circulante | | 477.549 | 490.574 | 495.346 |
| Fornecedores | 2.1 | 32.709 | 33.166 | 34.656 |
| Empréstimos e Financiamentos | 2.2 | 85.923 | 91.115 | 93.407 |
| Obrigações trabalhistas | | 103.003 | 108.371 | 111.086 |
| Obrigações tributárias | 2.3 | 212.865 | 216.390 | 218.846 |
| IR e CS a recolher | | 4.208 | 4.919 | 5.476 |
| Aquisição de controladas | | 2.128 | 2.128 | 2.190 |
| Adiantamento de Clientes | | 1.451 | 2.371 | 779 |
| Instrumentos financeiros derivativos | | 156 | 217 | 228 |
| Partes relacionadas | | 22.942 | 21.905 | 19.917 |
| Outras contas a pagar | | 5.310 | 4.491 | 3.260 |
| Arrendamentos Mercantis | | 6.854 | 5.502 | 5.502 |
| Passivo Não Circulante | | 103.203 | 87.280 | 85.710 |
| Empréstimos e financiamentos | 2.2 | 20.409 | 14.259 | 13.063 |
| Obrigações tributárias | 2.3 | 5.060 | 5.071 | 5.055 |
| IRPJ e CSLL diferidos | | 11.457 | 11.457 | 11.457 |
| Provisões p/risco cíveis, tributários e trab. | | 2.386 | 2.386 | 2.386 |
| Investimentos | | 35.476 | 35.072 | 35.072 |
| Outras Contas a pagar | | 698 | 698 | 698 |
| Arrendamentos Mercantis | | 27.718 | 18.337 | 17.978 |
| Patrimônio Líquido | 2.4 | (383.939) | (431.374) | (456.791) |
| Capital social | | 68.384 | 68.384 | 68.384 |
| Reserva legal | | 1.052 | 1.052 | 1.052 |
| Reserva de lucros | | 1.229 | 1.229 | 1.229 |
| Ajuste de avaliação patrimonial | | (2.133) | (2.133) | (2.133) |
| Lucros acumulados | | (85.823) | (85.823) | (85.823) |
| Prejuízos acumulados | | (366.648) | (414.082) | (439.501) |
| Participação não controladores | | - | - | 1 |
| Total | | 196.812 | 146.480 | 124.264 |

As obrigações da Recuperanda concentram-se no curto prazo (passivo circulante), marcadamente pelas obrigações tributárias, trabalhistas e pelos financiamentos, conforme evidencia-se nos gráficos abaixo:



Notas Explicativas (“NE”):

2.1. Fornecedores

O grupo de contas registrou um crescimento de R\$ 1,4 milhões no mês de abril. Abaixo, relaciona-se os maiores valores pagos a fornecedores no mês de abril, conforme o razão contábil disponibilizado:

| Fornecedor | Valor (abril/23) |
|---|------------------|
| ALELO - COMPANHIA BRASILEIRA DE SOLUÇÕES E SERVIÇOS | (82.726) |
| WALED INCORPORADORA | (71.006) |
| A.J.S CONSULTORIA E NEGOCIOS IMOBILIARIO LTDA | (109.314) |
| PRIME ENERGY COMERCIALIZADORA DE ENERGIA EIRELI | (13.778) |
| S.FERREIRA LIMPEZA E SERVICOS GERAIS LTDA | (195.717) |
| WALED INCORPORADORA | (71.908) |
| INTERMEDICA SISTEMA DE SAUDE SA | (94.908) |
| FELSBERG E PEDRETTI ADVOGADOS E CONSULTORES LEGAIS | (62.973) |
| SINCH BR S.A - SMS | (135.458) |
| CREDITAS SOLUCOES FINANCEIRAS LTDA | (82.927) |
| CREDITAS SOLUCOES FINANCEIRAS LTDA. | (77.514) |
| FERREIRA LIMPEZA E SERVICOS GERAIS LTDA | (267.980) |
| Total | 1.266.209 |

Foi solicitado à Recuperanda a disponibilização dos contratos relacionados aos pagamentos supra referidos para verificação da dívida contabilizada, mas, até a conclusão do presente relatório, não houve retorno.

Em adição aos contratos firmados junto aos principais fornecedores, foi requerido à Recuperanda o envio de *aging list* dos fornecedores para fins de retificação do saldo contabilizado. Eventuais considerações serão realizadas no relatório da próxima competência, condicionadas ao envio das informações solicitadas ao Grupo Connvert.

Cumpre ressaltar, ainda, que a empresa não segregou os fornecedores concursais dos extraconcursais, o que impede a checagem de eventual inadimplência extraconcursal. Tais considerações foram levadas à Recuperanda para retificação nas próximas competências.

2.2 Empréstimos e financiamentos – Curto e Longo Prazo

Considerando as contas de curto e longo prazo, verifica-se que o Grupo Connvert possui R\$ 106,4 milhões em empréstimos e financiamentos, o que representa cerca de 20% das obrigações com terceiros:

| Empréstimos e Financiamentos - Curto Prazo | mar/23 | abr/23 |
|--|---------------------|---------------------|
| Leasing | (1.374.378) | (1.401.712) |
| Leasing IBM 128176 | 115 | 115 |
| Banco Daycoval Leasing 00A0029551 | (1.374.492) | (1.401.827) |
| EMPRÉSTIMOS CAPITAL DE GIRO | (47.520.776) | (50.526.158) |
| Giro Votorantim 10204384 | (4.467.351) | (4.554.572) |
| Giro Daycoval 931154 - CP | (893.164) | (1.028.609) |
| Giro Votorantim 12275343 | (8.007.284) | (8.284.072) |
| Empréstimo Votorantim 10266910 - CP | (2.128.179) | (2.300.229) |
| Giro Daycoval 98479-7 - CP | (862.935) | (756.671) |
| SWAP Bradesco 01172103993 | (1.271.860) | (1.271.860) |
| Unicred 2021004409 - CP | (3.568.334) | (3.961.692) |
| SWAP CCB 5780119 | (1.272.425) | (1.277.654) |
| SWAP CCB 1740119 | (462.189) | (464.070) |
| SWAP CCB 3650119 | (330.101) | (331.486) |
| SWAP CCB 2940020 | (2.481.551) | (2.492.375) |
| CEF - Giro 4265737948 | (3.125.133) | (3.190.544) |
| BBrasil Giro 342502464 | (14.606.731) | (16.190.474) |
| Unicred Giro 2022170502 | (2.942.846) | (3.299.668) |
| CCB GIRO 1304850 | (1.100.693) | (1.122.183) |
| DEBENTURES | (41.475.334) | (41.478.720) |
| NC - Série 01 | (3.033.758) | (3.015.343) |
| NC - Série 02 | (28.576.671) | (28.500.949) |
| NC - Série 03 | (10.281.532) | (10.325.236) |
| (-) Custos contratuais debentures | 416.628 | 362.809 |
| Total | (90.370.487) | (93.406.590) |
| Empréstimos e Financiamentos - Longo Prazo | mar/23 | abr/23 |
| EMPRÉSTIMOS CAPITAL DE GIRO | (15.003.680) | (13.055.298) |
| (Encargos a apropriar Votorantim 10204384) | 25.022 | 18.767 |
| Giro Daycoval 931154 - LP | (1.587.098) | (1.503.566) |
| Giro Votorantim 12275343 LP | (231.851) | (115.926) |
| Empréstimo Votorantim 10266910 - LP | (600.000) | (480.000) |
| Unicred 2021004409 - LP | (5.303.926) | (5.091.769) |
| BBrasil Giro 342502464 - LP | (1.250.000) | - |
| Unicred Giro 2022170502 | (6.055.828) | (5.882.804) |
| Total | (15.003.680) | (13.055.298) |

No mês de março, observou-se um crescimento nos empréstimos de curto prazo, com destaque para o contrato de leasing junto ao Banco Daycoval (R\$ 1,4 milhões) e os empréstimos de capital de giro junto ao Banco do Brasil (R\$ 16 milhões) e Banco Votorantim (R\$ 15 milhões).

Em contrapartida, a Recuperanda registrou uma diminuição significativa dos empréstimos a curto prazo, em decorrência da liquidação de mútuo com o Banco do Brasil, no valor de R\$ 1,2 milhões. A Recuperanda foi questionada quanto à quitação do empréstimo, tendo sido solicitada a apresentação da documentação comprobatória do abatimento total do valor. Eventuais esclarecimentos serão apresentados no relatório da próxima competência.

No que tange às demais variações registradas no período, não foi possível averiguar a origem devido à limitação de informações disponibilizadas pela Recuperanda. Ressalta-se que, assim como nos meses anteriores, solicitou-se ao Grupo Connvert a disponibilização dos contratos relacionados aos empréstimos e financiamentos contabilizados no grupo de contas em discussão, mas, até o momento, não houve retorno da Recuperanda.

2.3. Passivo Tributário

As contas relacionadas ao passivo tributário da Recuperanda foram tratadas de forma detalhada no item '3. Passivo Tributário' do presente relatório.

2.4. Patrimônio Líquido:

A variação negativa registrada no período decorre da contabilização do prejuízo contábil registrado no período (R\$ 25,4 milhões). O Grupo Connvert encerrou o mês de abril com patrimônio líquido negativo, no valor de R\$ 456 milhões.

C. DEMONSTRATIVO DO RESULTADO DO EXERCÍCIO

Verifica-se, abaixo, a Demonstração do Resultado do Exercício, com destaque para as principais variações do período:

| Demonstrativo de Resultado do Exercício | | | | |
|--|-------------|-----------------|-----------------|-----------------|
| (em milhares reais) | N.E. | fev/23 | mar/23 | abr/23 |
| Receita Bruta | 3.1 | 11.522 | 9.823 | 7.228 |
| (-) Deduções | | (1.231) | (1.057) | (735) |
| Receita Líquida | | 10.291 | 8.766 | 6.493 |
| (-) CSP | | (8.177) | (10.802) | (9.034) |
| Lucro Bruto | | 2.114 | (2.035) | (2.540) |
| <i>Margem Bruta (%)</i> | | 20,5% | -23,2% | -39,1% |
| (-) Despesas com vendas | | (2) | (2) | (4) |
| (-) Despesas Administrativas | 3.2 | (4.953) | (5.368) | (12.687) |
| (-) Resultado de equivalência patrimonial | | (2.566) | (2.039) | (157) |
| (-) Outras Despesas Operacionais | | 501 | 25 | (11.579) |
| (-) Depreciação e Amortização | | (2.072) | (2.069) | (1.965) |
| EBIT | | (6.978) | (11.488) | (28.932) |
| <i>Margem EBIT (%)</i> | | -67,8% | -131,0% | -445,5% |
| EBITDA | | (4.906) | (9.419) | (26.967) |
| <i>Margem EBITDA (%)</i> | | -47,7% | -107,4% | -415,3% |
| (-) Despesas Financeiras | 3.3 | (5.023) | (7.975) | (4.460) |
| (+) Receitas Financeiras | | 140 | 80 | 99 |
| (-) Outras receitas/despesas | | 3 | 3 | 4 |
| Resultado antes de IR/CSLL | | (11.858) | (19.380) | (33.288) |
| (-) IRPJ/CSLL | | 0 | 0 | 0 |
| Resultado Líquido | 3.4 | (11.858) | (19.380) | (33.288) |
| <i>Margem Líquida (%)</i> | | -115,2% | -221,1% | -512,6% |

Fonte: Demonstrativos contábeis da Recuperanda

Notas Explicativas (“NE”):

3.1. Receita Bruta

No mês de abril, a Recuperanda registrou uma redução na Receita Bruta proveniente da prestação de serviços. Considerando as deduções obrigatórias (impostos e taxas), o faturamento da Recuperanda na competência em análise foi R\$ 2,2 milhões inferior àquele registrado em março. O Grupo Connvert não apresentou esclarecimentos quanto à queda do faturamento observada no período, em que pese as solicitações da Administradora Judicial. Eventuais informações disponibilizadas pela Recuperanda a esse respeito serão apresentadas no relatório da próxima competência.

3.2. Despesas Administrativas

Dentre as despesas contabilizadas pela Recuperanda, que compreendem aquelas com Vendas, Administrativas, Resultado de Equivalência Patrimonial, Outras Despesas Operacionais e Depreciações e Amortizações, aquelas de natureza administrativa possuem maior representatividade (57%) no total de dispêndios do Grupo.

No mês de abril, as despesas administrativas registraram um crescimento de R\$ 7,3 milhões, em decorrência do aumento dos dispêndios com ‘Gastos com Pessoal, ‘administrativas’ e com ‘telecomunicações’.

Destaca-se o crescimento das despesas com (i) salários (acréscimo de R\$ 1 milhão no período), (ii) encargos trabalhistas (R\$646 mil) e (iii) serviços de terceiros, como consultoria externa e assessoria jurídica.

A Recuperanda foi questionada quanto ao crescimento das despesas supra referidas, especialmente àquelas referentes a contratos de prestação de serviços. Até o momento da conclusão deste relatório, contudo, não foram ofertados esclarecimentos pela empresa. Eventuais informações serão juntadas ao relatório da próxima competência.

3.3. Resultado Líquido

Na análise do mês de abril, verificou-se que os custos sobre os produtos superaram em 139% o valor das receitas líquidas, refletindo na ausência de lucro bruto. Tais fatores, somados ao aumento das despesas operacionais e com vendas no período, acarretaram um prejuízo contábil de R\$33,2 milhões no período.

6. DA FISCALIZAÇÃO DAS ATIVIDADES DAS RECUPERANDAS – VISTORIAS NOS ESTABELECIMENTOS




Nos dias 25 de maio de 2023 a equipe da Administradora Judicial realizou vistorias *in loco* nos estabelecimentos do Grupo Connvert localizados nas unidades de São Paulo, nos seguintes endereços: **(i)** Rua Atucuri, 353 - Chácara Santo Antônio (Zona Leste) - São Paulo - SP, 03411-000; **(ii)** Av. Dom Pedro I, 654 - Vila Monumento - São Paulo - SP, 01552-001 e; **(iii)** Rua Moreira de Godói, 572 - Ipiranga - São Paulo - SP, 04266-060.


A Recuperanda informou, via e-mail, no dia 17/05/2023 que a sede localizada no endereço: Avenida Brigadeiro Faria Lima, nº 1903, cj 142 foi desativada. Informaram, ainda, que seria providenciada a atualização do estatuto para constar como sede o endereço da unidade Atucuri.



Ademais, foram realizadas vistorias remotas nos estabelecimentos localizados em Florianópolis/SC e Porto Alegre/RS.

➤ UNIDADE ATUCURI















➤ UNIDADE DOM PEDRO

















➤ **UNIDADE IPIRANGA**





➤ UNIDADE FLORIANÓPOLIS/SC





➤ UNIDADE PORTO ALEGRE/RS

