

**EXCELENTÍSSIMA SENHORA DOUTORA JUÍZA DE DIREITO DA 2ª VARA REGIONAL DE  
COMPETÊNCIA EMPRESARIAL E DE CONFLITOS RELACIONADOS À ARBITRAGEM DA  
1ª RAJ - SP**

**Recuperação Judicial**

**Processo nº 1000648-27.2021.8.26.0260**

**AJ RUIZ CONSULTORIA EMPRESARIAL S.A.**, Administradora Judicial nomeada nos autos da RECUPERAÇÃO JUDICIAL de **TRANSPORTADORA TURÍSTICA BENFICA S.A. e BENFICA CARGAS E LOGÍSTICA S.A.**, por suas representantes infra-assinadas, vem, respeitosamente, à presença de Vossa Excelência, nos termos do art. 22, II, “a”, da Lei 11.101/2005, apresentar o incluso **Relatório Mensal de Atividades** das Recuperandas relativo às informações contábeis do mês de maio de **2023** (doc. 1).

Sendo o que tinha para o momento, esta Administradora Judicial coloca-se à inteira disposição de V. Excelência e sua Z. Serventia, do ilustre representante do Ministério Público, dos credores e demais interessados, para quaisquer esclarecimentos que se façam necessários.

Termos em que,

Pede deferimento.

São Paulo, 31 de julho de 2023.

**JOICE RUIZ BERNIER**

**OAB/SP 126.769**

**ALINE TURCO**

**OAB/SP 289.611**

**VITÓRIA DE CARVALHO GOMES**

**OAB/SP 470.286**

# RELATÓRIO MENSAL DE ATIVIDADES

## GRUPO BENFICA<sup>1</sup>



**A** **RUIZ**  
ADMINISTRAÇÃO JUDICIAL

Processo nº 1000648-27.2021.8.26.0260

2ª VARA REGIONAL DE COMPETÊNCIA EMPRESARIAL E DE CONFLITOS RELACIONADOS  
À ARBITRAGEM DA 1ª RAJ

---

<sup>1</sup> TRANSPORTADORA TURÍSTICA BENFICA S.A. e BENFICA CARGAS E LOGÍSTICA S.A.

O Relatório Mensal de Atividades (“RMA”) das empresas **Transportadora Turística Benfica S.A. e Benfica Cargas e Logística S.A.** compreende:

1. O **Calendário processual** com as informações relativas à data de ocorrência dos principais eventos da Recuperação Judicial.
2. A **posição do quadro de empregados**;
3. O **Passivo Tributário**;
4. A **análise dos dados contábeis e das informações financeiras**<sup>2</sup> de maio de 2023;
5. Informações relativas à **Fiscalização das Atividades da Recuperanda**.

As informações analisadas neste relatório foram apresentadas à “AJ Ruiz” pelas próprias Recuperandas na forma do art. 52, IV, da Lei nº 11.101/05, respondendo estas últimas por sua conformidade e genuinidade.

---

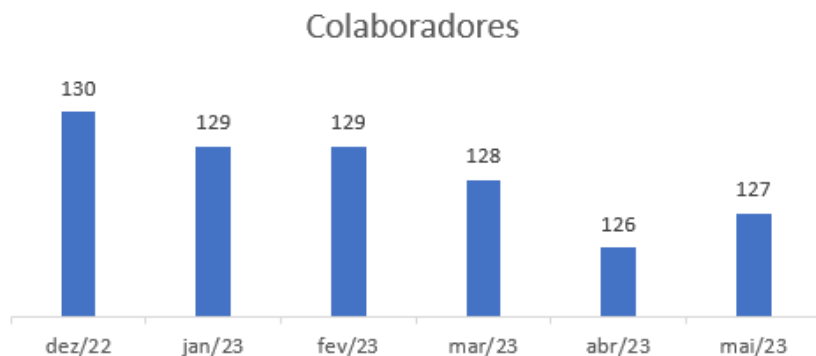
<sup>2</sup> Todos os valores mencionados na análise das demonstrações contábeis e financeiras estão expressos em reais (R\$).

## 1. CALENDÁRIO PROCESSUAL

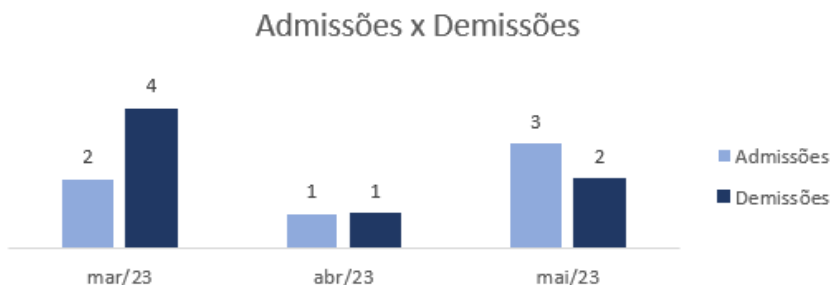
RECUPERAÇÃO JUDICIAL – GRUPO BENFICA - Processo nº 1000648-27.2021.8.26.0260		
DATA	EVENTO	LEI 11.101/05
07/07/2021	Distribuição do pedido de RJ	-
05/08/2021	Deferimento do Processamento RJ (fls. 2.186/2.191)	Art. 52
11/08/2021	Publicação do Deferimento do Processamento da RJ	
13/08/2021	Termo de Compromisso da Administradora Judicial (fls. 2.318/2.323)	Art. 33
14/02/2022	Publicação do Edital de Convocação de Credores (DJE) *determinada a republicação do edital, conforme decisão de fl. 4986.	Art. 52 § 1º
-	Publicação do Edital de Convocação de Credores (Jornal de Grande Circulação).	Art. 52, § 1º
01/03/2022	Prazo Fatal para apresentação das Habilitações/Divergências administrativas (15 dias da publicação do Edital de Convocação de Credores) *determinada a republicação do edital, conforme decisão de fl. 4986.	Art. 7º § 1º
11/10/2021	Prazo fatal para apresentação do Plano de Recuperação Judicial (60 dias da publicação da decisão de deferimento do processamento da RJ)	Art. 53
30/05/2022	Apresentação da Relação de Credores do AJ	Art. 7º § 2º
11/02/2022	Prazo para realização da AGC (150 dias da publicação do deferimento do processamento da RJ)	Art. 56 § 1º
20/06/2022	Publicação do Edital - PRJ e Lista de Credores AJ	Art. 7º, II e Art. 53
30/06/2022	Prazo fatal para apresentação das Impugnações Judiciais - 10 dias da publicação do Edital - PRJ e Lista de Credores AJ	Art. 8º
-	Publicação do Edital - Convocação AGC (DJE)	Art. 36
12/09/2023	Assembleia Geral de Credores - 1ª Convocação	Art. 37
19/09/2023	Assembleia Geral de Credores - 2ª Convocação	Art. 37
07/07/22- AGC	Encerramento do Stay Period (dia útil seguinte ao 180º dia da publicação da decisão de deferimento do processamento da RJ), considerando a última decisão (fls. 7.324/7.325) que prorrogou o <i>stay period</i> em 60 dias <i>ou até a realização da Assembleia Geral de Credores</i> .	Art. 6º § 4º
-	Homologação do plano de recuperação judicial	Art. 58

## 2. Posição do Quadro de Colaboradores

No mês de maio, a empresa apresenta em seu quadro 127 colaboradores, um a mais em relação ao mês anterior, conforme gráfico abaixo:

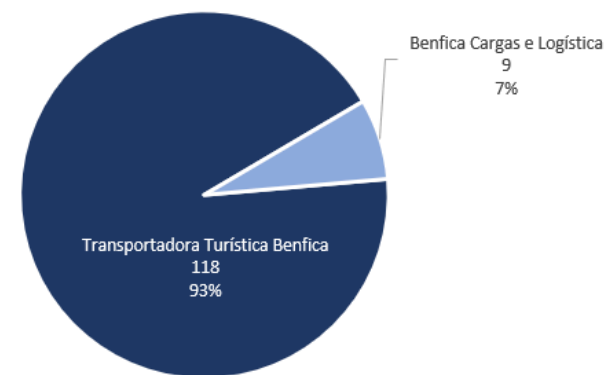


A variação supracitada decorre de três contratações e dois desligamentos na atual competência:



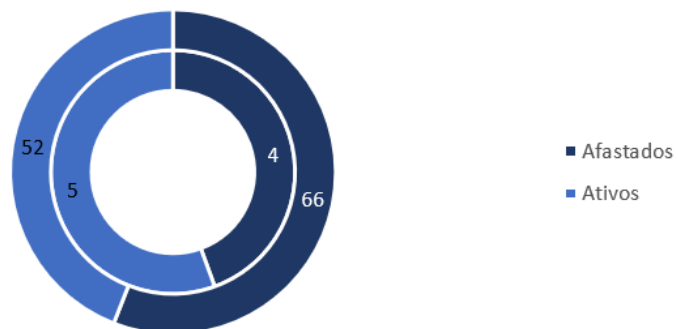
O Grupo Benfica é composto por duas empresas, cuja disposição de colabores se dá na seguinte proporção:

**Colaboradores por Empresa  
Mai/23**



Do total de funcionários do grupo, 57 constam como ativos nos registros de folha de pagamento, e 70 afastados, majoritariamente por INSS, conforme composição:

Proporção de Colaboradores por Empresa  
Abr/23



Conforme resumo de folha de pagamento, o total de proventos líquidos destinados à Benfica Cargas e Logística S/A se deu na monta de R\$ 11 mil, e os direcionados à Transportadora Turística Benfica S/A na monta de R\$ 91,7 mil, totalizando a soma de R\$ 102 mil em dispêndios salariais.

### 3. Passivo Tributário

Em maio, o passivo tributário total do Grupo Benfica soma R\$ 159 milhões, expressando aumento de R\$ 901 mil, decorrente, sobretudo, dos tributos inscritos em dívida ativa. Conforme demonstrativos contábeis da Recuperanda, seu passivo fiscal se estrutura da seguinte forma:

Grupo Benfica - Consolidado	mar/23	abr/23	mai/23
<b>Tributos Federais</b>	<b>60.784.113</b>	<b>61.217.984</b>	<b>61.568.713</b>
IRPJ	1.053.453	1.053.453	1.053.453
IRRF	132.072	130.004	125.745
PIS	7.317	7.785	9.657
COFINS	33.716	35.876	44.502
CSLL	497.782	497.782	497.782
CSL/COFINS/PIS A RECOLHER Lei 10.833/03	20.984	16.478	16.698
Dívida Ativa Federais	59.038.787	59.476.607	59.820.875
<b>Tributos Estaduais e Municipais</b>	<b>20.741.347</b>	<b>21.002.003</b>	<b>21.129.119</b>
ICMS	523	649	1.204
ISS	6.343.486	6.486.620	6.520.868
Dívida Ativa Estaduais e Municipais	14.397.338	14.514.734	14.607.046
<b>Encargos Trabalhistas e Previdenciários</b>	<b>72.035.499</b>	<b>72.549.408</b>	<b>73.002.703</b>
FGTS	5.359.879	5.360.702	5.365.171
INSS	41.421	35.417	38.713
Contribuições	113.401	113.321	113.331
Dívida Ativa Trabalhista e Previd.	66.520.798	67.039.968	67.485.489
<b>Parcelamentos</b>	<b>3.609.984</b>	<b>3.580.276</b>	<b>3.550.490</b>
Parcelamentos	466.245	437.459	408.595
Parcelamentos ISSQN	3.143.739	3.142.817	3.141.894
<b>Total</b>	<b>157.170.942</b>	<b>158.349.671</b>	<b>159.251.025</b>

Em menor caso, a rubrica apresenta aumento de R\$ 34 mil em ISS junto a prefeitura de Diadema, no recolhimento de COFINS, na monta de R\$ 5 mil e, em encargos trabalhistas somados no total R\$ 7 mil.

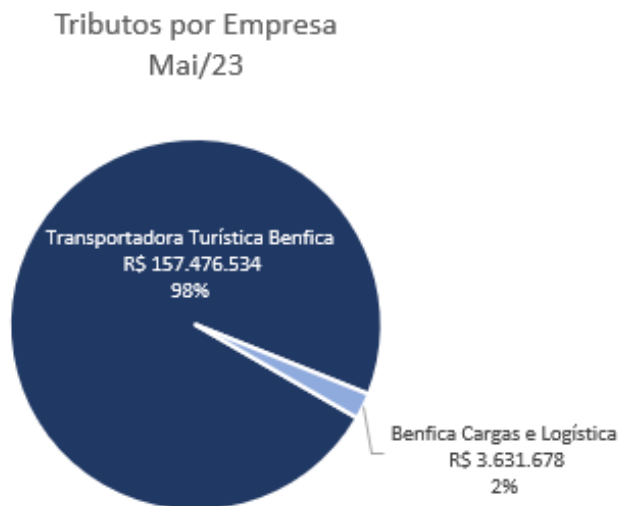
Segundo a contabilidade da Recuperanda, do total devido, R\$ 17 milhões são tributos em aberto e R\$ 142 milhões são débitos inscritos em dívida ativa, entretanto, os relatórios emitidos pela PGFN, apontam dívidas ativas no montante de 168 milhões, conforme quadros abaixo, ou seja, divergência de R\$ 26 milhões em relação ao contabilizado:

Transportadora Turística Benfica S/A	
PGFN	145.887.507
Governo SP	14.570.897
Prefeitura Três Lagoas	244.704
Prefeitura Diadema	4.521.507
<b>Total</b>	<b>165.224.615</b>

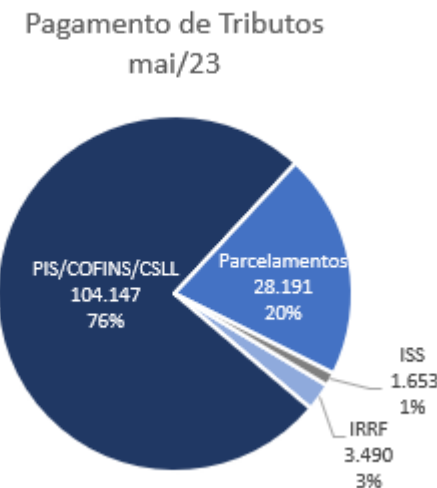
  

Benfica Cargas Logística S/A	
PGFN	3.004.067
Prefeitura Aracruz	277.141
<b>Total</b>	<b>3.281.208</b>

Os tributos presentes nos registros contábeis do Grupo Recuperando dividem-se entre as empresas Benfica Cargas e Logística S/A e Transportadora Turística Benfica S/A da seguinte forma:



Foi disponibilizado pela Recuperanda os relatórios de pagamentos do grupo Benfica, cujas liquidações do consolidado se dão na monta de R\$ 137 mil e com a seguinte proporção:



Os pagamentos de tributos municipais, a Recuperanda disponibilizou o comprovante bancário, cujo valor está devidamente conciliado com os registros no razão analítico do grupo.

A Administração Judicial questionou a Benfica quanto à previsão de consolidar os novos parcelamentos e regularizar sua situação fiscal, de modo que os esclarecimentos serão abordados no relatório seguinte.



## 4. Análise Contábil e Financeira

### I. Transportadora Turística Benfica S.A.

#### Ativo

##### Balanco Patrimonial (em R\$)

Ativo	N.E.	mar/23	abr/23	mai/23
<b>Ativo Circulante</b>		<b>49.234.717</b>	<b>48.627.685</b>	<b>48.069.054</b>
Disponível	1.1	2.798.444	2.819.219	3.955.864
Clientes		2.692.519	2.774.953	2.813.648
Outros Creditos	1.2	42.511.307	41.821.721	40.050.757
Estoque		1.232.446	1.211.792	1.248.784
<b>Ativo Não Circulante</b>		<b>33.063.253</b>	<b>33.089.959</b>	<b>33.024.514</b>
Creditos e Valores	1.3	24.300.429	24.378.308	24.373.912
Desp Exercício Seguinte		1.431.248	1.381.218	1.331.189
Ativo Imobilizado	1.4	7.327.915	7.326.771	7.315.752
Imobilizado Intangível		3.661	3.661	3.661
<b>Total</b>		<b>82.297.970</b>	<b>81.717.644</b>	<b>81.093.568</b>

Fonte: Demonstrativos contábeis da Recuperanda.

#### Notas Explicativas (“NE”)

##### 1.1 Disponível

Em maio, as disponibilidades da Recuperanda exibiram aumento de R\$ 1,1 milhão (40%), culminando no saldo total de R\$ 3,9 milhões, ratificado apenas parcialmente pelos extratos bancários.

#### Disponível



A conta corrente junto ao Lepta Bank representa 99% do saldo total da rubrica “Disponível”, e é substancialmente responsável pelo seu aumento na atual competência. A conta é composta, sobretudo, por recebimentos de clientes como Patrimony Administradora de Bens S.A (R\$ 1,1 milhão) e Moema Bioenergia S.A. (R\$ 317 mil). Com os valores recebidos, a empresa efetua pagamentos à Lepta Gestora de Crédito Ltda, além de repassar quantias para outras contas correntes do grupo Benfica através de TEDs.

##### 1.2 Clientes

A rubrica apresentou aumento de R\$ 38 mil (1%) no mês de maio. O crescimento advém do crescimento das vendas a prazo aos clientes Usina

Gauriroba; Bunge Açúcar e Bioenergia e Ouroeste Bioenergia. A relação de clientes na atual competência, bem como suas movimentações podem ser observadas na planilha abaixo, conforme demonstrativos contábeis da Recuperanda:

Clientes	abr/23	Vendas a prazo	Recebimentos	mai/23
Agrocana Novo Horizonte LTDA	-	26.000	26.000	-
MLS. Araújo Silveira Transporte	2.000	-	-	2.000
Mendes Pereira Agrícola LTDA	-	10.666	10.666	-
Fibria MS / Suzano Papel e Celul	1.704.836	-	-	1.704.836
Perffice do Brasil LTDA	-	58.565	58.565	-
Usina Guariroba LTDA	204.061	240.305	219.498	224.868
Bunge Açúcar e Bioenergia S/A	432.786	448.511	432.786	448.511
BB Transporte e Turismo LTDA	90.000	90.000	90.000	90.000
Sancetur Santa Cecília Turismo L	18.000	18.000	18.000	18.000
VDA Logística LTDA.	226.466	-	-	226.466
ARD Transportes	-	18.000	18.000	-
Tranporte Maran - José Maria M	16.604	-	-	16.604
Expresso Itamarati S/A	55.000	-	-	55.000
Ouroeste Biorenergia LTDA	25.200	27.363	25.200	27.363
<b>Total</b>	<b>2.774.953</b>	<b>937.410</b>	<b>898.715</b>	<b>2.813.648</b>

O saldo do cliente “Fibria MS/Suzano Papel” se refere às duplicatas que ficaram em aberto após o término do contrato de prestação de serviço. O valor estava sendo tratado em mediação até o mês de abril de 2023, quando, em reunião mediada pela MedArb, ocorreu a desistência da Suzano nas negociações.

Portanto, no momento, a Recuperanda está em processo de levantamento dos dados para embasar a efetiva cobrança judicial. A Administração Judicial segue acompanhando o caso.

Quanto à VDA Logística Ltda, a Benfica informou que a dívida está sob cobrança judicial. A juíza determinou a empresa pagasse a dívida, contudo a VDA entrou com embargo, resultando no efeito suspensivo do pagamento, conforme minuta do processo disponibilizada pela Recuperanda. A Administração Judicial observou através de consulta ao e-SAJ que em 26/05/2023 o processo foi dado como concluso para sentença. O tópico será abordado no relatório seguinte.

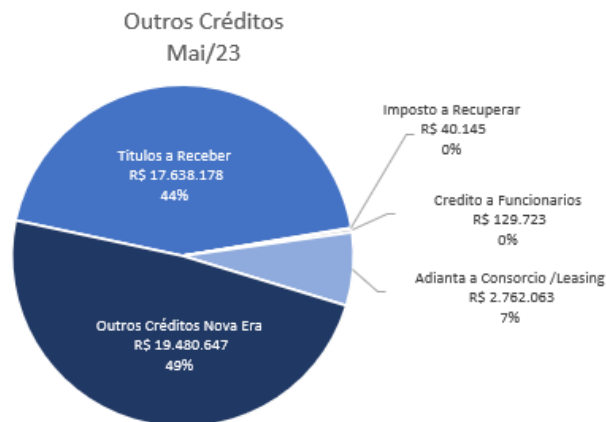
### 1.3 Outros créditos

A rubrica Outros Créditos apresentou retração de R\$ 1,7 milhões (4%) no mês de maio, finalizando o período com o saldo de R\$ 40 milhões:

Outros Créditos	abr/23	Apropriações	Recebimentos	mai/23
Titulos A Receber	19.419.410	116.962	1.898.194	17.638.178
Credito A Funcionarios	130.732	65.632	66.642	129.723
Imposto A Recuperar	40.145	24.755	24.755	40.145
Adianta A Consorcio /Leasing	2.750.786	11.278	-	2.762.063
Outros Créditos Nova Era	19.480.647	-	-	19.480.647
<b>Total</b>	<b>41.821.721</b>	<b>218.627</b>	<b>1.989.590</b>	<b>40.050.757</b>

A variação decorre, sobretudo, da liquidação na monta de R\$ 1,3 milhão referente à venda do imóvel de Diadema, pago pela Patrimony Administradora de Bens, oriundo de venda iniciada antes da RJ, porém, sem êxito até o presente momento. O valor está sendo reembolsado para a Recuperanda, conforme esclarecido nos RMA's de 11.2021 e 02.2022. Ainda, houve redução em R\$ 404 mil na conta “Suzantur/Piracicabana”, decorrente de apropriação mensal de antecipações feita pela Recuperanda, de acordo com razão analítico da Recuperanda.

A rubrica é composta 44% pelo grupo de contas de títulos a receber, e 49% pelo grupo de contas “Outros Créditos Nova Era”, conforme gráfico abaixo:



O grupo de contas Outros Créditos Nova Era segue a seguinte composição:

Outros Créditos Nova Era	jan/23	Apropriações	mai/23
Noiva do Mar Mobilidade	19.153.496	-	19.153.496
IRPJ a Compensar - Estimativa	243.200	-	243.200
CSLL a Compensar - Estimativa	83.952	-	83.952
<b>Total</b>	<b>19.480.647</b>	<b>-</b>	<b>19.480.647</b>

Questionada a respeito da origem das contas relacionadas à Nova Era, a Recuperanda afirmou que a empresa foi incorporada à Transportadora Turística Benfica em junho de 2021. A Administração Judicial indagou a Benfica a respeito da perspectiva de receber os valores contabilizados na conta, e o tópico será retomado no relatório subsequente.

#### 1.4 Créditos e Valores

A rubrica apresentou decréscimo na monta de R\$ 4,39 mil, expressando saldo de R\$ 24,3 milhões no mês de maio:

Créditos e Valores	abr/23	Apropriações	Recebimentos	mai/23
Depósito Judicial Cofins	1.333.277	-	-	1.333.277
Depósito Judicial Trabalhista	269.997	-	-	269.997
Banco Bradesco Capitalização	2.635.556	-	-	2.635.556
Indústrias Arteb - Recuperação Judicial	115.967	-	-	115.967
Prefeitura Municipal De Diadema	1.182.459	-	-	1.182.459
Sct Fenix	2.473.764	-	9.462	2.464.302
Empréstimo Com Coligadas Bcl	16.367.288	90.085	85.020	16.372.354
<b>Total</b>	<b>24.378.308</b>	<b>90.085</b>	<b>94.482</b>	<b>24.373.912</b>

A variação é proveniente de valores transferidos entre as empresas do grupo, onde a BCL acabou ficando em débito com a TTB no mês de maio na monta de R\$ 5 mil, conforme observado no razão analítico e extratos bancários do grupo recuperando.

Ainda, mensalmente a rubrica recebe o valor de R\$ 9,2 mil, proveniente de acordo judicial firmado em 03/2019, com término em 07/2025, por parte da SCT Fênix, a fim de regularizar valores de notas fiscais pendentes. A Administradora Judicial solicitou o contrato de acordo judicial, contudo não obteve resposta por parte da Recuperanda.

### 1.5 Imobilizado

A rubrica de ativos imobilizado expressa o saldo de R\$ 7,3 milhões, e tem sua variação no mês de junho proveniente de depreciações, na monta de R\$ 11 mil.

O quadro abaixo expressa a relação de imobilizado conforme registros contábeis da empresa, bem como sua variação e proporção no mês, desconsiderando o valor de depreciação:

TTB					
Imobilizado	abr/23	Compras	Vendas	mai/23	%
Ônibus	14.362.313	-	-	14.362.313	25%
Carros serviço	1.546.733	-	-	1.546.733	3%
Equipamentos de veículos	33.000	-	-	33.000	0%
Máquinas acessórios	74.816	-	-	74.816	0%
Móveis e utensílios	99.550	-	-	99.550	0%
Ferramentas e acessórios	13.659	-	-	13.659	0%
Instalações	42.558	-	-	42.558	0%
Benfeitorias prop terceiros	154.413	-	-	154.413	0%
Imóveis	3.162.824	-	-	3.162.824	5%
Equipamentos informática	257.338	-	-	257.338	0%
Caminhões	13.589.500	-	-	13.589.500	23%
Veículos novos	8.283.524	-	-	8.283.524	14%
Veículos urbanos	14.821.817	-	-	14.821.817	26%
Equipamentos Veículos Urbanos	335.694	-	-	335.694	1%
Maquinas E Equipamentos Caminhões	1.060.252	-	-	1.060.252	2%
<b>Total</b>	<b>57.837.991</b>	-	-	<b>57.837.991</b>	<b>100%</b>

Nova Era					
Imobilizado	abr/23	Compras	Vendas	mai/23	%
Imóveis Nova Era	611.543	-	-	611.543	20%
Terrenos	262.445	-	-	262.445	9%
Terrenos Reavaliados Nova Era	508.136	-	-	508.136	17%
Terrenos Reavaliados - 2010 Nova Era	480.023	-	-	480.023	16%
Benfeitorias Em Andamento	21.130	-	-	21.130	1%
Benfeitorias Em Bens De Terceiros	1.006.446	-	-	1.006.446	34%
Benfeitorias Em Vias Públicas Nova Era	18.008	-	-	18.008	1%
Benfeitorias Estrada Da Quinta	68.407	-	-	68.407	2%
Despesas Com Reavaliação Nova Era	6.000	-	-	6.000	0%
Despesas De Reorganização Administrativa	17.920	-	-	17.920	1%
<b>Total</b>	<b>3.000.058</b>	-	-	<b>3.000.058</b>	<b>100%</b>

No mês de abril a Recuperanda disponibilizou a planilha de controle da sua frota, contudo não foi possível observar os valores contábeis referentes a cada veículo.

A Administradora Judicial tornou a solicitar o inventário ao Grupo Benfica, de maneira que torne possível a análise pormenorizada dos componentes, e em resposta a Recuperanda informou: “*A planilha que utilizamos atualmente para controle da depreciação individualizada precisa de alguns ajustes para fácil compreensão. Iremos organizar o relatório para envio na próxima remessa de documentos.*”, de forma que o tópico será retomado no relatório subsequente.

## Passivo

### Balço Patrimonial (em R\$)

Passivo	N.E.	mar/23	abr/23	mai/23
<b>Passivo Circulante</b>		<b>18.157.039</b>	<b>18.336.007</b>	<b>18.622.065</b>
Fornecedores	2.1	1.419.597	1.405.955	1.368.203
Obrigacoes Fiscais	2.2	7.943.526	7.969.187	8.006.054
Obrigacoes Sociais	2.2	6.642.543	6.660.003	6.680.705
Outras Obrigações		749.963	912.928	1.157.018
Provisoes		1.401.410	1.387.934	1.410.084
<b>Passivo Não Circulante</b>		<b>203.053.756</b>	<b>203.719.427</b>	<b>204.162.092</b>
Obrigações a Longo Prazo	2.3	202.738.756	203.404.427	203.847.092
Outros Débitos		315.000	315.000	315.000
<b>Créditos Concursais</b>		<b>5.505.338</b>	<b>5.505.338</b>	<b>5.505.338</b>
Créditos Suj. À R. J. Fornecedores		3.796.146	3.796.146	3.796.146
Créditos Suj. À R. J. Trabalhistas		1.709.192	1.709.192	1.709.192
<b>Patrimônio Líquido</b>		<b>(144.418.163)</b>	<b>(137.436.604)</b>	<b>(147.195.927)</b>
Capital Social		25.800.000	25.800.000	25.800.000
Lucros E Prejuizos		(163.236.604)	(154.830.079)	(163.236.604)
Resultado do Exercício		(6.981.559)	(8.406.524)	(9.759.324)
<b>Total</b>		<b>82.297.970</b>	<b>90.124.169</b>	<b>81.093.568</b>

Fonte: Demonstrativos contábeis da Recuperanda.

## Notas Explicativas (“NE”)

### 2.1 Fornecedores

A rubrica apresentou decréscimo no mês de maio, no montante de R\$ 37 mil (3%), resultando em saldo de R\$ 1,3 milhão. A Administradora Judicial solicitou à Recuperanda a relação geral de fornecedores (*aging list*), de maneira pormenorizada, a fim de identificar os credores concursais e extraconcursais, de modo que o assunto seguirá sendo abordado nos próximos relatórios.

Em abril a Administração Judicial questionou a Recuperanda quanto às operações junto ao escritório Pinho, Sallum e Possebon Advogados (“PSP”), cujo qual apresenta dívida de R\$ 91 mil mensalmente. Em resposta, a Recuperanda afirmou que o contencioso trabalhista pertencia a um escritório em São Paulo e foi assumido pela PSP em 10/2022, os mesmos advogados que realizam o acompanhamento da recuperação judicial.

### 2.2 Obrigações Fiscais e Sociais

Discutido no item “**2. Passivo Tributário**”.

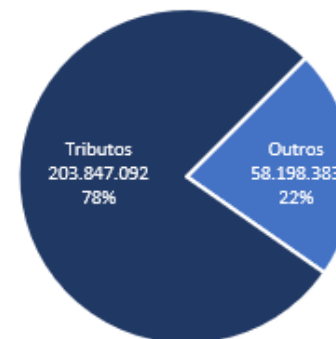
### 2.3 Outras Obrigações

Em maio as “Outras Obrigações” cresceram na monta de R\$ 244 mil (27%), culminando no saldo final de R\$ 1,1 milhão. O aumento da rubrica reflete, principalmente, as vendas de veículos realizadas em maio, no montante de R\$ 238 mil. A Administração Judicial destacou à Recuperanda, que no âmbito do processo de Recuperação Judicial, os ativos de imobilizado somente podem ser comercializados com aval do juiz, conforme art.66 da Lei 11.101. Até a finalização deste relatório a Benfica não havia retornado os questionamentos realizados, de modo que o assunto seguirá sendo abordado.

### 2.3 Obrigações a longo prazo

A rubrica Obrigações a Longo Prazo é composta 71% por tributos, cuja análise foi discutida no item “2. Passivo Tributário”.

Obrigações a Longo Prazo  
Mai/23

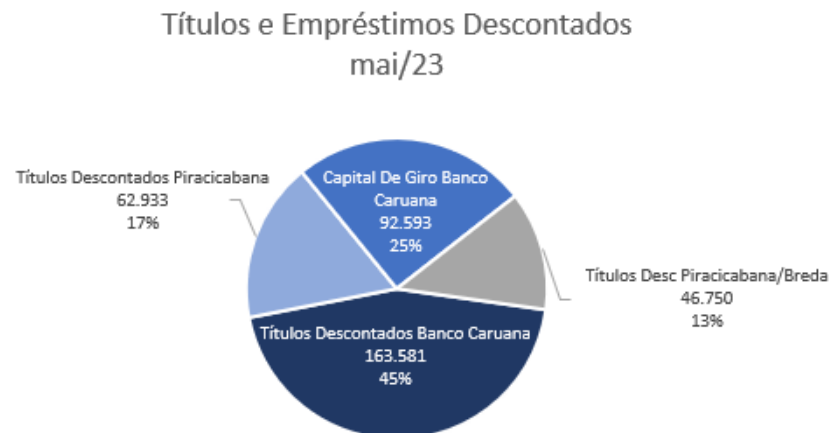


As demais contas da rubrica que compõem o saldo “Outros”, e não possuem origens fiscais, seguem a seguinte composição:

Obrigações de longo prazo não tributárias	abr/23	Apropriações	Recebimentos	mai/23
Emprést. e Financiamentos	29.074.697	365.857	-	28.708.840
Consortio	124.275	-	-	124.275
Financiamentos Longo Prazo Nova Era	23.169.413	-	-	23.169.413
Obrigações Sociais	6.195.855	-	-	6.195.855

O decréscimo no grupo de contas supracitado decorre, sobretudo, da redução em “Empréstimos e Financiamentos”, que teve suas liquidações

no montante de R\$ 365 mil no mês de maio. A variação supracitada se dá na seguinte composição:



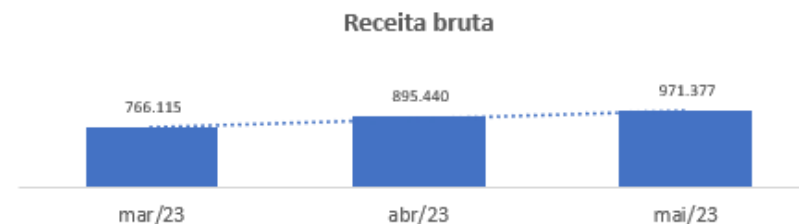
Os saldos do gráfico acima referem-se à apropriação de valores por parte dos bancos, proveniente dos adiantamentos de crédito que a Benfica realizou junto das financeiras em detrimento de seus recebimentos futuros. Suas liquidações reduzem o ativo de títulos a receber da rubrica “1.3 Outros Créditos”.

### Demonstrativo do Resultado do Exercício (“DRE”)

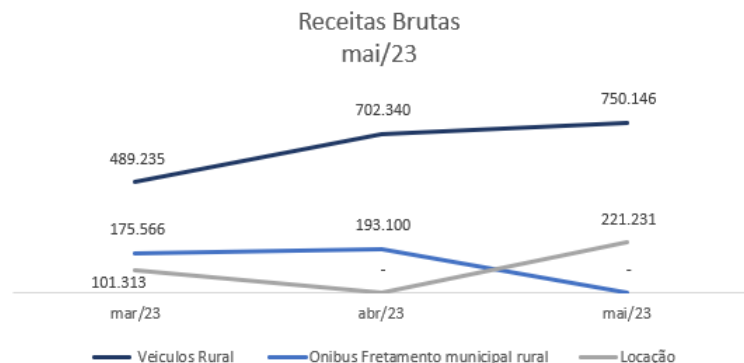
DRE	mar/23	abr/23	mai/23
<b>Receita bruta</b>	<b>766.115</b>	<b>895.440</b>	<b>971.377</b>
(-) Deduções	(42.301)	(50.702)	(57.795)
<b>Receita líquida</b>	<b>723.813</b>	<b>844.739</b>	<b>913.581</b>
Custos	(702.924)	(551.097)	(617.534)
<b>Lucro bruto</b>	<b>20.890</b>	<b>293.641</b>	<b>296.047</b>
Despesas gerais e adm	(623.703)	(541.956)	(509.338)
Despesas não operacionais	(844.691)	(181.934)	(301.556)
Despesas financeiras	(830.755)	(994.730)	(837.976)
Receitas financeiras	34	13	24
<b>Resultado líquido</b>	<b>(2.278.224)</b>	<b>(1.424.965)</b>	<b>(1.352.799)</b>

Fonte: Demonstrativos contábeis da Recuperanda.

A receita bruta apresentou crescimento de R\$ 75 mil (8%), quando comparado ao mês anterior, refletindo o reajuste de preços engendrado pela Recuperanda:



A rubrica é composta por três receitas, e suas variações ao longo do trimestre apresentam o seguinte comportamento:



Os custos do operacionais apresentaram acréscimo de R\$ 66 mil, o equivalente a 12% no mês de maio:



O aumento decorre de custo com materiais; trafego e manutenção, conforme tabela abaixo:

Custos	mar/23	abr/23	mai/23
Custo com Materiais	160.795	242.614	254.140
Trafego	416.170	244.013	253.967
Manutenção	125.958	64.470	109.426
<b>Total</b>	<b>702.924</b>	<b>551.097</b>	<b>617.534</b>

Dentre as despesas, aduz em maior grau a rubrica “Despesas Financeiras”, que teve redução de R\$ 156 mil (16%) no mês de maio, orinundo, mormente, da diminuição nos juros sob tributos, conforme mostrado na tabela abaixo:

Lançamentos	abr/23	mai/23	Variação
Valor Ref Atualização De Juros Dívida Ativa Fazendária D/Mês	336.338	264.471	(71.867)
Valor Ref Atualização De Juros Dívida Ativa Previdenciários D/Mês	273.791	215.289	(58.502)
Valor Ref Atualização Juros Dívida Ativa Icms D/Mês	106.600	83.822	(22.778)
Valor Ref Atualização De Juros E Encargo Legal Dívida Inss Ativa Nova Era D/Mês	123.781	97.332	(26.449)
Valor Ref Atualização De Juros E Encargo Legal Dívida Ativa Nova Era D/Mês	44.815	35.239	(9.576)
<b>Total</b>	<b>885.324</b>	<b>696.152</b>	<b>(189.172)</b>

Destaca-se também “Despesas não Operacionais”, que acresce em R\$ 119 mil (66%) no mês de maio, sobretudo, proveniente do aumento da conta “Perdas com Recebimento de Créditos”. A variação decorre do



recebimento do valor pago por parte da Patrimony Administradora de Bens S.A., referente à venda do imóvel em Diadema antes do grupo Benfica entrar em recuperação judicial, cujos valores estão sendo reembolsados conforme esclarecido nos RMA's de 11.2021 e 02.2022.

Com isso, o prejuízo líquido de maio apresenta decréscimo de R\$ 72 mil, o equivalente a 5%, findando o mês de maio com saldo de R\$ 1,3 milhão:



A variação expressa no gráfico se apresenta consoante com o aumento substancial das receitas em maio, e em linha com a com a redução das despesas financeiras, ainda que os custos e as despesas operacionais também tenham acrescido, porém em menor grau, no período avaliado.

## II. Benfica Cargas e Logística S/A – BCL

### Ativo

#### Balanco Patrimonial (em R\$)

Ativo	N.E.	mar/23	abr/23	mai/23
<b>Ativo Circulante</b>		<b>3.477.490</b>	<b>3.467.596</b>	<b>3.466.343</b>
Disponível	1.1	594	2.445	1.722
Clientes		735.687	735.687	735.687
Créditos		2.741.210	2.729.464	2.728.935
<b>Ativo Não-Circulante</b>		<b>29.306</b>	<b>29.306</b>	<b>19.049</b>
Outros Créditos	1.2	29.306	29.306	19.049
<b>Ativo Permanente</b>		<b>530.469</b>	<b>528.275</b>	<b>526.082</b>
Imobilizado		1.116.448	1.116.448	1.116.448
Depreciação Acumulada		(639.497)	(641.691)	(643.884)
Intangível		53.518	53.518	53.518
<b>Total</b>		<b>4.037.265</b>	<b>4.025.177</b>	<b>4.011.474</b>

Fonte: Demonstrativos contábeis da Recuperanda.

### Notas Explicativas (“NE”)

#### 1.1 Disponível

O saldo da rubrica decresceu R\$ 724,69 no mês de maio, o equivalente a 30%, resultando na soma de R\$ 1,7 mil. Os valores apresentados no balancete contábil da Recuperanda estão devidamente conciliados com os extratos bancários disponibilizados pela empresa. As principais

movimentações ocorrem em face da folha de pagamento, transferência entre coligadas, pagamentos de despesas operacionais e outros.

### 1.2 Clientes

A rubrica não apresentou variação no trimestre, expressando saldo constante de R\$ 735.686,74. O saldo da rubrica se dá na seguinte proporção:



A Recuperanda enviou a minuta do processo de cobrança à empresa VDA Logística Ltda. Na minuta, constatou-se que a juíza determinou o pagamento da dívida. No entanto, a empresa devedora apresentou um

embargo posteriormente, resultando na suspensão do pagamento. A Administração Judicial verificou, por meio de consulta ao e-SAJ, que o processo foi concluído para sentença em 26/05/2023. Esse assunto será tratado no próximo relatório.

A Administração Judicial segue indagando a Recuperanda quanto aos valores a serem recebidos por parte da empresa Suzano, de modo que os esclarecimentos serão juntados ao relatório subsequente.

### 1.3 Outros Créditos

A rubrica aduz em maior grau valores de tributos a compensar, na monta de R\$ 2,4 milhões. A Administração questionou a Recuperanda quanto a previsão de compensação dos encargos supracitados, e as elucidações serão apresentadas no relatório da competência seguinte.

A variação da rubrica se dá na monta de R\$ 528,56, proveniente de INSS retido e adiantamento a fornecedores, resultando no saldo total de R\$ 2,72 milhões no mês de maio.

## 1.2 Outros Créditos

A rubrica é composta por créditos de liquidação duvidosa e apresentou decréscimo de R\$ 10,2 mil (35%), oriundo do recebimento de massa falida do Banco Santos, finalizando o mês de maio com saldo de R\$ 19 mil, conforme razão analítico da empresa.

## Passivo

### Balço Patrimonial (em R\$)

Passivo	N.E.	mar/23	abr/23	mai/23
<b>Passivo Circulante</b>		<b>18.678.083</b>	<b>18.877.948</b>	<b>18.877.585</b>
Fornecedores	2.1	1.419.760	1.395.660	1.364.805
Obrigações Fiscais	2.2	145.809	259.459	263.856
Obrigações Sociais	2.2	450.970	437.300	430.761
Outras Obrigações		76.500	102.000	122.750
Provisões		304.997	316.242	323.060
Empréstimos e Financiamento	2.3	16.280.047	16.367.288	16.372.354
<b>Passivo Não Circulante</b>		<b>3.565.353</b>	<b>3.589.621</b>	<b>3.645.790</b>
Obrigações Sociais		602.983	602.983	602.983
Obrigações Fiscais		2.921.784	2.946.975	3.004.067
Parcelamentos		40.585	39.663	38.740
<b>Créditos Sujeitos à RJ</b>		<b>4.218.337</b>	<b>4.218.337</b>	<b>4.218.337</b>
Créditos Fornecedores		3.603.907	3.603.907	3.603.907
Créditos Trabalhistas		614.431	614.431	614.431
<b>Patrimônio Líquido</b>		<b>(22.424.508)</b>	<b>(22.660.730)</b>	<b>(22.730.239)</b>
Capital		4.630.000	4.630.000	4.630.000
Resultados Acumulados		(26.675.794)	(26.675.794)	(26.675.794)
Resultado Do Exercício		(378.715)	(614.936)	(684.446)
<b>Total</b>		<b>4.037.265</b>	<b>4.025.177</b>	<b>4.011.474</b>

Fonte: Demonstrativos contábeis da Recuperanda.

## Notas Explicativas (“NE”)

### 2.1 Fornecedores

Em maio, a rubrica apresentou decréscimo de R\$ 30 mil (2%), resultando no saldo de R\$ 1,36 milhão. A variação decorre, sobretudo, do pagamento de R\$ 30 mil ao cliente “Vamos Locação de Caminhões”. As demais dívidas contraídas no mês de maio foram liquidadas já na corrente competência, conforme razão analítico da Recuperanda.

### 2.2 Obrigações Fiscais

Discutido no item “2. Passivo Tributário”.

### 2.3 Obrigações Sociais

As obrigações sociais da empresa se dão 72% em tributos, os quais já foram discutidos no item “2. Passivo Tributário”. O restante do saldo segue a seguinte composição:

Conta	mar/23	abr/23	mai/23
Salários A Pagar	8.121	7.764	8.706
Pro Labore A Pagar	2.318	2.318	2.350
Mensalidade Sindical	16.633	16.633	16.633
Rescisões A Pagar	109.717	102.276	94.691
<b>Total</b>	<b>136.789</b>	<b>128.991</b>	<b>122.380</b>

A conta “Rescisões a pagar” possui o principal saldo das contas avaliadas e apresenta decréscimo de R\$ 7,5 mil no mês de maio, proveniente do pagamento rescisório do colaborador André Fahd, desligado da empresa no mês de março de 2023.

#### 2.4 Outras Obrigações

A rubrica “Outras Obrigações” expressou acréscimo de R\$ 20,7 mil (20%) no mês de maio, resultando no saldo de R\$ 122 mil ao final do período avaliado. A rubrica é composta por adiantamentos a clientes e o aumento expresso acima decorre exclusivamente da venda de um veículo da ao senhor José Aparício Alves da Silva, mediante contrato, é composta por adiantamentos de clientes, conforme razão contábil da Recuperanda.

A Administração Judicial questionou a Recuperanda quanto ao contrato citado no lançamento, bem como a autorização judicial referente a operação, de modo que os esclarecimentos serão apresentados no próximo relatório.

#### 2.5 Empréstimos e Financiamentos

A rubrica em questão registra os valores relativos a empréstimos estabelecidos entre empresas coligadas. A sua variação é determinada

pelos montantes recebidos pela empresa Benfica Cargas e Logísticas S/A provenientes da Transportadora Turística Benfica S/A. Durante o mês de maio, essa conta aumentou em R\$ 5 mil, o que é evidenciado no saldo positivo registrado no polo ativo da Transportadora Turística Benfica S/A, reforçando a consistência das transações documentadas no razão analítico da mencionada empresa.

#### Demonstrativo do Resultado do Exercício (“DRE”)

DRE	mar/23	abr/23	mai/23
<b>Receita bruta</b>	33.250	-	66.500
(-) Deduções	(3.076)	-	(6.151)
<b>Receita líquida</b>	30.174	-	60.349
Custos	(38.786)	(22.810)	(41.528)
<b>Lucro bruto</b>	<b>(8.612)</b>	<b>(22.810)</b>	<b>18.821</b>
Despesas gerais e adm	(81.428)	(68.654)	(28.341)
Despesas não operacionais	(3.096)	(122.424)	(40.680)
Depreciação	-	-	-
Despesas financeiras	(17.970)	(22.333)	(19.309)
Receitas financeiras	-	-	(0)
<b>Resultado líquido</b>	<b>(111.106)</b>	<b>(236.221)</b>	<b>(69.510)</b>

Fonte: Demonstrativos contábeis da Recuperanda.

Em maio, a Recuperanda tornou a apresentar receita, proveniente da locação de veículos à empresa Perffice Do Brasil Serviços de Transporte e Logística Ltda., no valor de R\$ 66,5 mil.

Os custos da competência se deram superiores ao mês de abril na monta de R\$ 18,7 mil, o equivalente percentual de 82%, e advêm em maior grau da despesa de serviço de portaria, na monta de R\$ 17 mil, o qual não foi pago na competência anterior, conforme razão analítico da empresa.

As despesas não operacionais reduziram em R\$ 81 mil, o equivalente a 67%, no mês de maio, expressando saldo final de R\$ 40 mil. A redução se dá pela despesa eventual do mês de abril, devido ao reconhecimento da dívida proveniente de auto de infração, o qual a Recuperanda afirma que é referente a agosto de 2021, e só foi contabilizado na atual competência devido a revisões de débitos tributários para ajustes dos saldos na contabilidade da empresa.

A rubrica apresenta também o saldo de encargos legais de dívida ativa, o qual apresentou aumento na monta de R\$ 36 mil (926%) em maio, conforme razão analítico da empresa.



Decorrente do aumento substancial nas receitas da empresa e da redução supracitada nas despesas operacionais, o prejuízo líquido da Recuperanda reduziu em 71%, o equivalente a R\$ 166 mil no mês de maio, totalizando o resultado líquido de R\$ 69 mil.

## 5. A FISCALIZAÇÃO DAS ATIVIDADES DA RECUPERANDA - VISTORIAS

A vistoria na sede das empresas (São Caetano do Sul/SP) foi realizada in loco, pelo colaborador da Administradora Judicial, Sr. Everson Fraga em 20/07/2023, tendo sido obtidos os registros fotográficos a seguir:









**FILIAL PAULO DE FARIA**

Em 26/07/2023, foi feita vistoria remota com o Sr. Wilson, representante da filial de Paulo de Faria. Foi informado que a única alteração significativa foi o aumento de locação de 5 (cinco) caminhões *cavalo*.

