



EXCELENTÍSSIMA SENHORA DOUTORA JUÍZA DE DIREITO DA 2ª VARA REGIONAL DE COMPETÊNCIA EMPRESARIAL E DE CONFLITOS RELACIONADOS À ARBITRAGEM DA 1ª RAJ – SP.

Processo nº 1062599-51.2020.8.26.0100

Recuperação Judicial

AJ RUIZ CONSULTORIA EMPRESARIAL S.A., Administradora Judicial nomeada na **RECUPERAÇÃO JUDICIAL de KOMODUS LOGÍSTICA LTDA.**, por seus representantes infra-assinados, vem respeitosamente à presença de V. Excelência, nos termos do artigo 22, II, “a”, primeira parte e “c”, da Lei nº 11.101/05, apresentar o anexo **Relatório Mensal de Atividades da Recuperanda** relativo às informações contábeis do mês de abril de 2022 (doc. 1).

Sendo assim, informa estar à inteira disposição de V. Excelência e sua z. Serventia, das Recuperandas, dos credores e demais interessados, bem como do ilustre representante do Ministério Público para quaisquer esclarecimentos que se fizerem necessários.

São Paulo, 31 de maio de 2022.

JOICE RUIZ BERNIER

OAB/SP 126.769

RELATÓRIO MENSAL DE ATIVIDADES
“GRUPO LÓGIKA”¹



Processo nº 1062599-51.2020.8.26.0100

2ª Vara Regional de Competência Empresarial e de Conflitos Relacionados à Arbitragem da 1ª RAJ –
Estado de São Paulo

¹ON CREDIT COBRANÇAS LTDA., GP MARKETING DIRETO LTDA., SFC MARKETING DIRETO EIRELI, TIM COB EIRELI, BY CREDIT COBRANÇAS EIRELI, GALPÃO GESTORA DE MARCAS LTDA, JLE COMERCIO DE PRODUTOS EM GERAL EIRELI, KOMODUS LOGISTICA EIRELI, KOMODUS MANUSEIO DE LIVROS E TRANSPORTES LTDA, LOG TECH MKT EIRELI, MERCANTIL MG EIRELI, REPENSE EDITORA EIRELI, TKL EMBALAGENS DE LIVROS E REVISTAS LTDA.

O presente Relatório Mensal de Atividades (“RMA”) compreende:

1. O **Cronograma processual** com as informações relativas às datas de ocorrências dos principais eventos da Recuperação Judicial
2. A **posição do quadro de colaboradores** das Recuperandas;
3. A **análise dos dados contábeis e das informações financeiras**² apuradas no mês de **abril 2022**, e a apresentação de dados contábeis relativos aos períodos anteriores, organizada da seguinte forma: **(A)** Ativo e suas contas, com respectivos gráficos e contextualizações; **(B)** Passivo e suas contas, com respectivos gráficos e contextualizações; **(C)** Demonstração do Resultado; **(D)** Índices representativos da saúde financeira das Recuperandas, **(E)** Considerações finais.
4. **Acompanhamento das Obrigações Assumidas no Plano de Recuperação Judicial**
5. Informações relativas à **Fiscalização das atividades da Recuperanda**;

As informações analisadas neste relatório foram apresentadas à “AJ Ruiz” pelas próprias Recuperandas na forma do art. 52, IV, da Lei nº 11.101/05, respondendo estas últimas por sua conformidade e genuinidade.

As análises contidas no presente Relatório Mensal de Atividades (RMA) são realizadas em observância às normas adotadas no Brasil, que compreendem as práticas incluídas na legislação societária brasileira e os pronunciamentos técnicos, as orientações e as interpretações técnicas emitidas pelo Comitê de pronunciamentos Contábeis (“CPC”), aprovados pelo Conselho Federal de Contabilidade - CFC.

Eventuais inconsistências apontadas que tenham sido objeto de questionamentos às Recuperandas, mas que não tenham sido solucionadas a tempo, serão tratadas nos próximos relatórios, de acordo com o tempo dos esclarecimentos prestados pelas Recuperandas.

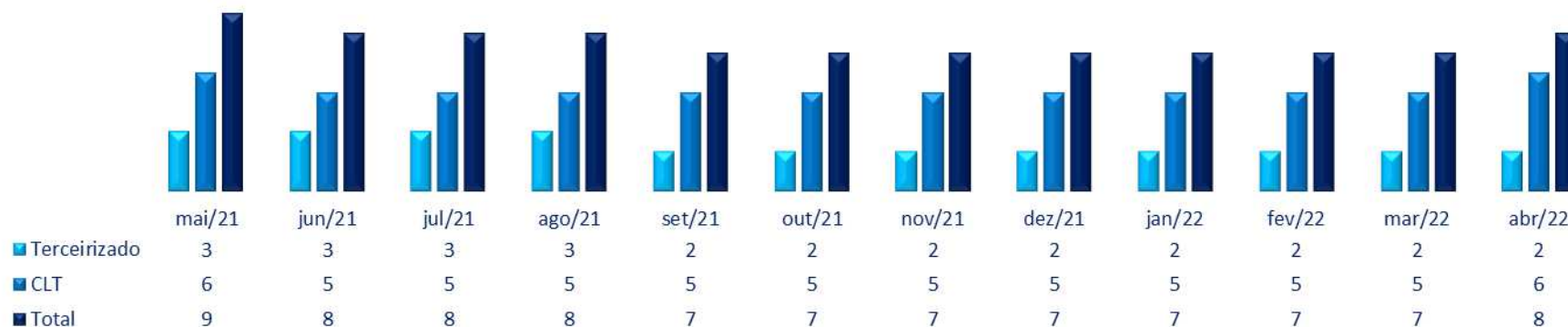
² Todos os valores mencionados na análise das demonstrações contábeis e financeiras estão expressos em reais (R\$).

1. CRONOGRAMA PROCESSUAL

RECUPERAÇÃO JUDICIAL – GRUPO LÓGICA - Processo nº 1062599-51.2020.8.26.0100		
DATA	EVENTO	LEI 11.101/05
26/08/2020	Distribuição do pedido de RJ	-
04/08/2020	Deferimento do Processamento RJ (fls. 938/945)	Art. 52
06/08/2020	Termo de Compromisso da Administradora Judicial (fls. 964)	Art. 33
07/08/2020	Publicação do Deferimento do Processamento da RJ	-
01/12/2020	Publicação do Edital de Convocação de Credores (DJE) – determinada a republicação, conforme decisão de fls. 2275.	Art. 52 § 1º
-	Publicação do Edital de Convocação de Credores (Jornal de Grande Circulação) - determinada a republicação, conforme decisão de fls. 2275.	Art. 52, § 1º
16/12/2020	Prazo Fatal para apresentação das Habilitações/Divergências administrativas (15 dias da publicação do Edital de Convocação de Credores)	Art. 7º § 1º
08/10/2020	Prazo fatal para apresentação do Plano de Recuperação Judicial (60 dias da publicação da decisão de deferimento do processamento da RJ)	Art. 53
08/03/2021	Prazo fatal para apresentação da Relação de Credores do AJ (45 dias do término do prazo para apresentação das habilitações/divergências administrativas)	Art. 7º § 2º
08/02/2021	Prazo para realização da AGC (150 dias da publicação do deferimento do processamento da RJ)	Art. 56 § 1º
23/03/2021	Publicação do Edital - PRJ e Lista de Credores AJ	Art. 7º, II e Art. 53
12/04/2021	Prazo fatal para apresentação das Impugnações Judiciais - 10 dias da publicação do Edital - PRJ e Lista de Credores AJ	Art. 8º
07/05/2021	Publicação do Edital - Convocação AGC (DJE)	Art. 36
02/06/2021	Assembleia Geral de Credores - 1ª Convocação	Art. 37
09/06/2021	Assembleia Geral de Credores - 2ª Convocação	Art. 37
05/02/2021	Encerramento do Stay Period (dia útil seguinte ao 180º dia da publicação da decisão de deferimento do processamento da RJ)	Art. 6º § 4º
17/05/2021	Encerramento do Stay Period prorrogado por mais 100 dias	Art. 6º § 4º
05/07/2021	Homologação do plano de recuperação judicial	Art. 58

2. ANÁLISE DO QUADRO DE COLABORADORES DAS RECUPERANDAS

Quadro de Colaboradores



Abril 2022



No contexto geral, verifica-se que no mês de abril de 2022, houve evolução no quadro de colaboradores do Grupo Logika, encerrando o mês com o total de 08 colaboradores.

Os colaboradores estão alocados da seguinte forma:

- ✓ On Credit (02) colaboradores, sendo 01 CLT e 01 Terceirizado.
- ✓ Tim Cob (06) colaboradores, sendo todos registrados no regime CLT. Vale ressaltar que no mês de abril houve a admissão de 02 colaboradores, bem como, 01 demissão. Ademais, consta 01 colaborador afastado das suas atividades laborais.

3. ANÁLISE DOS DADOS CONTÁBEIS E DAS INFORMAÇÕES FINANCEIRAS – GRUPO LOGIKA

I. ON CREDIT COBRANÇAS LTDA

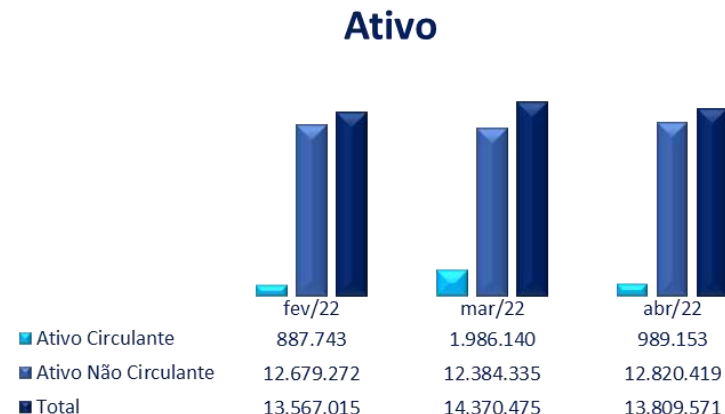
Inobstante as informações prestadas pelas Recuperandas nos autos a respeito de sua reestruturação societária, vale frisar que a Recuperanda On Credit (sede em Cotia-SP), concentra 100% (cem por cento) do faturamento do Grupo Logika, o que o torna o principal estabelecimento das Recuperandas, tendo, ainda, 100% de participação societária na empresa Repense Editora Eireli, portanto, o grupo contábil de **Investimentos** refere-se ao investimento inicial e à equivalência patrimonial desta operação. A equivalência patrimonial depende dos resultados da investida, sendo o cálculo realizado anualmente, segundo informado pela Recuperanda.

(ESPAÇO INTENCIONALMENTE EM BRANCO)

A) ATIVO

Demonstra-se a seguir a composição do *Ativo* com destaque para os pontos com variações de maior relevância.

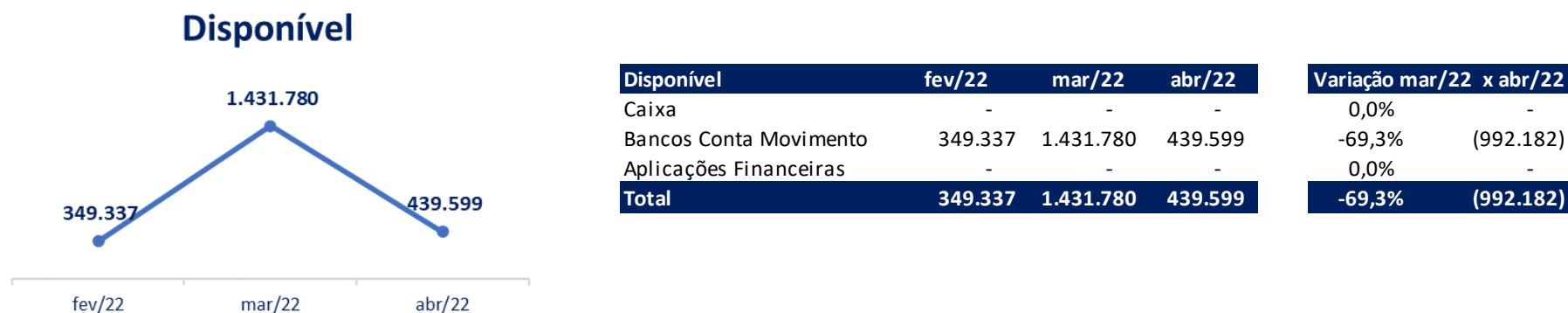
Balço Patrimonial - Ativo	fev/22	mar/22	abr/22
Ativo Circulante	887.743	1.986.140	989.153
Disponível	349.337	1.431.780	439.599
Bancos Conta Movimento	349.337	1.431.780	439.599
Cientes	457.369	443.945	446.273
Duplicatas a Receber	457.369	443.945	446.273
Outros Créditos	81.037	110.415	103.281
Adiantamento a Fornecedores	81.037	110.415	103.281
Ativo Não Circulante	12.679.272	12.384.335	12.820.419
Ativo Realizável a Longo Prazo	10.936.653	10.644.797	11.083.960
Outros Créditos LP	10.023.494	10.608.796	11.047.960
Depósitos Judiciais	913.160	36.000	36.000
Investimentos	1.389.762	1.389.762	1.389.762
Imobilizado	352.857	349.777	346.697
Total	13.567.015	14.370.475	13.809.571



- **Ativo Circulante:** Em *abril de 2022* pode-se observar uma redução de 50,2%, o equivalente a R\$ 996 mil, decorrente significativamente pela rubrica “Bancos Conta Movimento”, o qual apresentaremos a análise em tópico específico a seguir.
- **Ativo Não Circulante:** Observa-se um aumento de saldos em 3,5%, encerrando o período com saldos de R\$ 12,8 milhões, principalmente pela movimentação na conta “Outros Créditos” no período, o qual detalharemos em tópico específico neste relatório.

Todas as variações relevantes e detalhamentos serão apresentados a seguir em seus respectivos grupos.

- ✓ **Disponível:** nota-se a retração de 69,3%, o equivalente a R\$ 992 mil, justificado principalmente pelos pagamentos: R\$ 496 mil “Empréstimos de Mútuos”, dentre eles estão Daniel Leite, Nutri Alimentos e Planeta Equipamentos, R\$ 239 mil “Advogados RJ/ Criminalista” e R\$ 92 mil “Credores Trabalhistas”. Os quais serão questionados a Recuperanda os valores pagos aos Advogados e apresentados os esclarecimentos nos próximos relatórios.

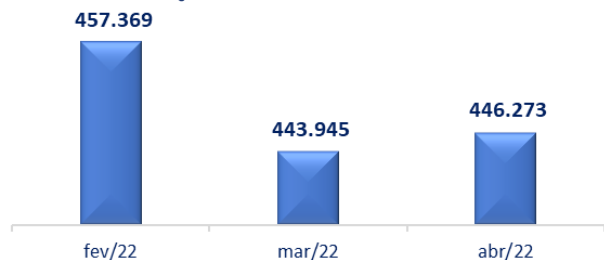


- ✓ **Duplicatas a Receber:** observa-se um pequeno aumento de saldos dos “Clientes Diversos” em 0,7%, o equivalente a R\$ 2.3 mil, decorrente das Baixas por recebimentos parciais de duplicatas em R\$ 49.6 mil do período além das provisões no período em R\$ 51.9 mil.

O saldo final deste grupo totaliza R\$ 446 mil, sendo 0,5% maior, quando comparado ao período anterior.

(ESPAÇO INTENCIONALMENTE EM BRANCO)

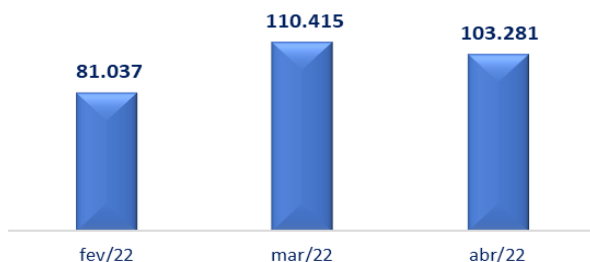
Duplicatas a Receber



Duplicatas a Receber	fev/22	mar/22	abr/22	Varição mar/22 x abr/22
Cientes Diversos	351.869	338.445	340.773	0,7%
Recebimento Aluguéis	105.500	105.500	105.500	0,0%
Total	457.369	443.945	446.273	0,5%

✓ **Outros Créditos:** No mês de abril de 2022 nota-se uma redução de saldos na conta de “Adiantamento a Fornecedores” em 6,5% representando R\$ 7.1 mil no período, decorrente do reconhecimento da despesa paga com “Eduardo Sanz Advogados Associados”, no valor de R\$ 35 mil, bem como, baixas no montante de R\$ 42.1 por notas emitidas no período em compensação a pagamentos realizados anteriormente. Cabe ressaltar ainda que o saldo apresentado em “Recebimento Aluguéis” segue sem movimentação deste fevereiro de 2022.

Outros Créditos



Outros Créditos	fev/22	mar/22	abr/22	Varição mar/22 x abr/22
Adiantamento a Fornecedores	81.037	110.415	103.281	-6,5%
Total	81.037	110.415	103.281	-6,5%

✓ **Outros Créditos Longo Prazo (LP):** Verifica-se o aumento de 4,1%, o equivalente a R\$ 439 mil, decorrente das variações de saldos das contas conforme apresentado na tabela a seguir.



Cabe ressaltar que, conforme informado em relatórios anteriores, existem registros contábeis referente a pagamentos de advogados, tais como Feldens e Madruga Advogados Associados tendo sido solicitados esclarecimentos a respeito, porém ainda sem retorno pelas Recuperandas. Solicitamos, ainda, esclarecimentos acerca de estimativa para recebimento e regularização dos saldos deste grupo, bem como esclarecimentos sobre o motivo dessas transferências.

B) PASSIVO

Demonstra-se a seguir a composição do *Passivo*, com destaque para os pontos de maiores relevâncias:

Balço Patrimonial - Passivo	fev/22	mar/22	abr/22
Passivo Circulante	8.721.886	8.532.228	8.818.870
Empréstimos e Financiamentos	8.413.709	8.217.933	8.313.929
Empréstimos	2.908.751	2.908.751	2.908.751
Fornecedores	3.752.178	3.543.551	3.614.212
Obrigações Tributárias	1.692.576	1.706.922	1.730.073
Obrigações Trabalhistas e Previd	60.204	58.709	60.893
Outras Obrigações	308.177	314.295	504.941
Adiantamento de Clientes	142.364	142.364	142.364
Contas a Pagar	165.813	171.930	362.576
Passivo Não Circulante	19.544.794	20.881.475	20.847.938
Passivo Exigível a Longo Prazo	13.191.790	14.528.472	14.494.934
Empréstimos e Financiamentos LF	13.191.790	14.528.472	14.494.934
Obrigações Tributárias LP	6.353.004	6.353.004	6.353.004
Débitos Dívida Ativa	6.353.004	6.353.004	6.353.004
Patrimônio Líquido	(14.699.665)	(15.043.228)	(15.857.236)
Capital Social	500.000	500.000	500.000
Lucro (Prejuízo) Do Exercício	(91.056)	(434.619)	(1.248.628)
Total	13.567.015	14.370.475	13.809.571



Nota explicativa: Para melhor visualização e análise, inserimos a conta “Lucros ou Prejuízos do Exercício” para segregar o resultado do exercício vigente dos resultados dos períodos anteriores.

O *Passivo Circulante* em abril de 2022 apresentou evolução de 3,4%, o equivalente a R\$ 286.6 mil, com destaque para os grupos de “Fornecedores”, “Obrigações Tributárias” e “Contas a pagar” os quais serão detalhados em tópico específico neste relatório;

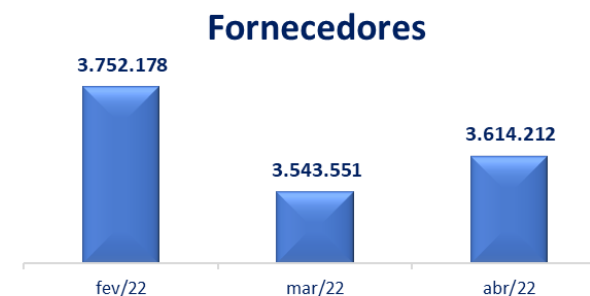
O **Passivo não circulante**, observamos redução de saldos nos “Empréstimos e Financiamentos de Longo Prazo” em R\$ 33 mil;

O **Patrimônio Líquido** destaca-se no período pelo reconhecimento do Prejuízo do período em R\$ 814 mil aumentando seu saldo negativo.

Todas as variações relevantes e detalhamentos serão apresentados a seguir em seus respectivos grupos:

✓ **Fornecedores:** Verifica-se que no mês de abril de 2022, houve uma majoração de 2%, o equivalente a R\$ 70 mil, justificado pelas variações listadas na tabela abaixo:

Fornecedores	fev/22	mar/22	abr/22	Variação mar/22 x abr/22	
Fornecedores A Pagar	1.428.092	1.330.515	1.328.490	-0,2%	(2.025)
Fornecedores A Pagar - Ect	2.057.764	2.057.764	2.057.764	0,0%	-
AJ Ruiz Consultoria Empresarial	18.770	-	36.988	0,0%	36.988
Bumachar Sociedade De Advogados	59.565	-	40.948	0,0%	40.948
Tamura E Prestes Silveiro Sociedade De Advogados	34.824	29.157	29.157	0,0%	-
Wongtschowski & Zanotta Advogados	7.117	7.117	7.117	0,0%	-
Eduardo Sanz Advogados Associados	50.000	9.052	9.052	0,0%	-
Pachani Peressim Sociedade De Advogados	17.000	17.000	17.000	0,0%	-
LCR Consultores Associados Ltda	3.967	3.967	3.967	0,0%	(0)
Ripple Assessoria Contabil E Fiscal Ltda	-	16.900	2.900	-82,8%	(14.000)
Feldens E Madruga Advogados Associados	75.080	17.540	26.290	49,9%	8.750
Sergio Bermudes Advogados	-	54.540	54.540	0,0%	-
Total	3.752.178	3.543.551	3.614.212	2,0%	70.661



Em 08 de fevereiro de 2022, foram solicitados os contratos dos advogados, entretanto, até a finalização deste relatório não obtivemos retorno por parte da Recuperanda.

✓ **Obrigações Trabalhistas e Previdenciárias:** Verifica-se o aumento de 3,7%, o equivalente a R\$ 2.1 mil, totalizando ao final do período em análise o montante de R\$ 60 mil.

Obrigações Trabalhistas e Previdenciárias	fev/22	mar/22	abr/22	Varição mar/22 x abr/22	
Obrigações Com o Pessoal	6.982	3.306	3.306	0,0%	-
Salários e Ordenados a Pagar	2.957	3.150	3.150	0,0%	-
Férias a Pagar	4.025	156	156	0,0%	-
Obrigações Sociais	43.574	44.838	46.105	2,8%	1.267
INSS a Recolher	13.860	15.127	16.394	8,4%	1.267
FGTS a Recolher	5.323	5.320	5.320	0,0%	-
Parcelamento Inss	24.391	24.391	24.391	0,0%	-
Provisões	9.648	10.565	11.483	8,7%	917
Provisões Para Férias	5.833	6.222	6.611	6,3%	389
Provisões Para 13º Salário	583	875	1.167	33,3%	292
INSS Sobre Provisões Para Férias	2.628	2.732	2.837	3,8%	104
INSS Sobre Provisões Para 13º Salário	156	235	313	33,3%	78
FGTS Sobre Provisões Para Férias	400	431	462	7,2%	31
FGTS Sobre Provisões Para 13º Salário	47	70	93	33,3%	23
Total	60.204	58.709	60.893	3,7%	2.184



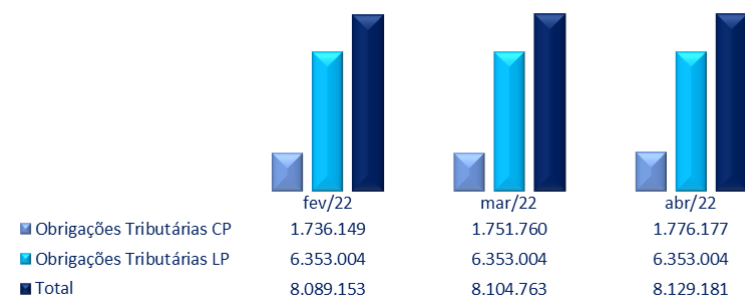
- Obrigações com pessoal: Não houve alterações no mês em análise, verifica provisões e pagamentos dentro do próprio mês.
- Obrigações sociais: Será discorrido no tópico de “dívida tributária” neste relatório, entretanto, nota-se o aumento na rubrica de “INSS a Recolher”.
- Provisões: Verifica-se a evolução de 8,7% o equivalente a 917 reais, referente às provisões de Férias e 13º Salário e respectivos encargos sociais;

(ESPAÇO INTENCIONALMENTE EM BRANCO)

✓ **Obrigações Tributárias:** No mês de abril de 2022, houve uma pequena evolução de 0,3%, o equivalente a R\$ 24.4 mil. Foi encerrado o período com o montante de R\$ 8.1 milhões.

Obrigações Tributárias	fev/22	mar/22	abr/22	Variação mar/22 x abr/22	
Obrigações Tributárias CP	1.736.149	1.751.760	1.776.177	1,4%	24.418
Encargos Sociais	19.183	20.447	21.714	6,2%	1.267
INSS a Recolher	13.860	15.127	16.394	8,4%	1.267
FGTS a Recolher	5.323	5.320	5.320	0,0%	-
Obrigações Tributárias CP	1.716.966	1.731.312	1.754.463	1,3%	23.151
Parcelamento Inss	24.391	24.391	24.391	0,0%	-
ISS a Recolher	327.188	330.868	334.671	1,1%	3.803
Imposto de Renda a Recolher	795.819	797.966	800.459	0,3%	2.493
Contribuição Social a Recolher	205.352	207.067	208.563	0,7%	1.496
IRRF Sobre Folha de Pagamento (0561)	2.415	2.536	2.657	4,8%	121
PIS a Recolher	50.501	50.888	51.225	0,7%	338
COFINS a Recolher	233.089	234.876	236.434	0,7%	1.558
CRF a Recolher	56.131	59.541	70.189	17,9%	10.649
ISS Retido a Recolher	454	454	454	0,0%	-
INSS Retido a Recolher	5.371	5.371	5.371	0,0%	-
IRRF Serviço Tomado (1708)	16.254	17.354	20.048	15,5%	2.694
Obrigações Tributárias LP	6.353.004	6.353.004	6.353.004	0,0%	-
Debitos Em Divida Ativa Da Uniao	6.353.004	6.353.004	6.353.004	0,0%	-
Debitos IRPJ	-	3.341.797	3.341.797	0,0%	-
Debitos CSLL	-	1.323.065	1.323.065	0,0%	-
Debitos COFINS	-	1.372.614	1.372.614	0,0%	-
Debitos PIS	-	297.400	297.400	0,0%	-
Debitos IRRF	-	5.229	5.229	0,0%	-
Debitos CRF	-	12.899	12.899	0,0%	-
Parcelamento Divida Ativa	6.353.004	-	-	0,0%	-
Total	8.089.153	8.104.763	8.129.181	0,3%	24.418

Obrigações Tributárias



(ESPAÇO INTENCIONALMENTE EM BRANCO)

- Curto Prazo: Observa-se um aumento de 1,4%, no valor de R\$ 24.4 mil, decorrente das variações nos grupos de contas “Encargos Sociais” em R\$ 1.2 mil e “Obrigações Tributárias a Curto Prazo” em 23.1 mil.
- Longo Prazo: Não há variação no mês em análise.


Destaca-se que não ocorreram pagamentos no período. Solicitamos à Recuperanda esclarecimentos sobre a estimativa para regularização dos pagamentos dos impostos.

Cabe destacar que o saldo das obrigações tributárias apresenta aumento constantemente pela ausência dos recolhimentos dos impostos como apontado neste e nos relatórios anteriores.

✓ **Outras Obrigações:** Das movimentações ocorridas no grupo observa-se aumento de 60,7%, o equivalente a R\$ 190 mil. Encerrando o período com o montante de R\$ 504 mil.

Outras Obrigações	fev/22	mar/22	abr/22	Variação mar/22 x abr/22	
Adiantamentos a Clientes	142.364	142.364	142.364	0,0%	-
Adiantamento a Clientes	142.364	142.364	142.364	0,0%	-
Contas a Pagar	165.813	171.930	362.576	110,9%	190.646
Contas a Pagar	165.813	171.930	362.576	110,9%	190.646
Total	308.177	314.295	504.941	60,7%	190.646

Outras Obrigações



Verifica-se a evolução na rubrica “Contas a Pagar” justificado pelos históricos de “Provisão do passivo com o credor Classe I – Rogério Paredes e Marcelo Colognese”, os quais estão listados como advogados que receberam em nome de credor, entretanto esses credores são quirografários. O que será questionado a Recuperanda.


C) DEMONSTRAÇÃO DO RESULTADO DO EXERCÍCIO

Demonstra-se a seguir a composição da DRE com destaque para os pontos de maior relevância:

Demonstração dos Resultados dos Exercícios - DRE	Acumulado Abril 2021	Acumulado Abril 2022	Mensal Fev. 2022	Mensal Mar. 2022	Mensal Abr. 2022
Receita Bruta Operacional	376.550	277.668	43.205	59.556	51.937
Serviços Prestados	376.550	199.668	25.205	59.556	51.937
Aluguéis E Arrendamentos	-	78.000	18.000	-	-
Deduções	51.476	45.803	4.055	7.300	7.048
Receita Líquida Operacional	325.073	231.865	39.150	52.256	44.889
Custos	26.316	91.429	-	46.014	45.416
Custos x Receita Líquida	8,1%	39,4%	0,0%	88,1%	101,2%
(=) Lucro Bruto	298.757	140.435	39.150	6.243	(526)
Despesas x Receita Líquida	411,7%	599,1%	319,8%	669,4%	1812,2%
Despesas Operacionais	1.338.463	1.389.063	125.209	349.806	813.482
Despesas Trabalhistas	31.709	25.486	9.007	7.061	6.432
Despesas Tributárias	942	7.761	-	7.761	-
Despesas Administrativas	463.834	1.313.627	82.381	330.183	803.832
Despesa Financeiras	841.978	42.188	33.821	4.799	3.218
Receitas Financeiras	133	-	-	-	-
= Lucro Operacional	(1.039.574)	(1.248.628)	(86.059)	(343.563)	(814.008)

No comparativo de abril de 2021 x abril de 2022, nota-se a majoração do Prejuízo contábil de 20,1%, o equivalente a R\$ 209 mil.

Análise Acumulada 2021 X 2022



Receitas Líquidas Operacionais



Mensal Fev. 2022 Mensal Mar. 2022 Mensal Abr. 2022

✓ **Receita Líquida Operacional:** verifica-se que no mês de abril de 2022, a Receita Líquida apresentou o montante de R\$ 44 mil, decorrente da “Receita Bruta” no valor de R\$ 58 mil, bem como, “Deduções da Receita” no montante de R\$ 7 mil. Nota-se uma redução de 14,1%, o equivalente a R\$ 7 mil, comparado ao mês anterior.

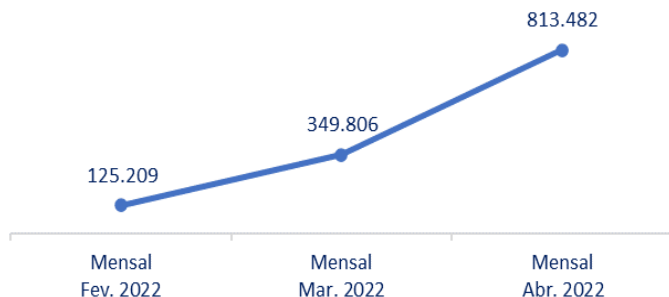
Custos



Mensal Fev. 2022 Mensal Mar. 2022 Mensal Abr. 2022

✓ Os **Custos** mensais apresentaram involução de 1,3% se comparado ao mês anterior, decorrente do grupo de contas “Custos dos Serviços Prestados”, no valor de R\$ 6.5 mil. Ademais, vale ressaltar que houve evolução de “Comissões de Vendas” no montante de R\$ 5.9 mil.

Despesas Operacionais



✓ **Despesas Operacionais:** Verifica-se uma evolução superior a 100%, o equivalente a R\$ 463 mil, totalizando em abril o montante de R\$ 813 mil.

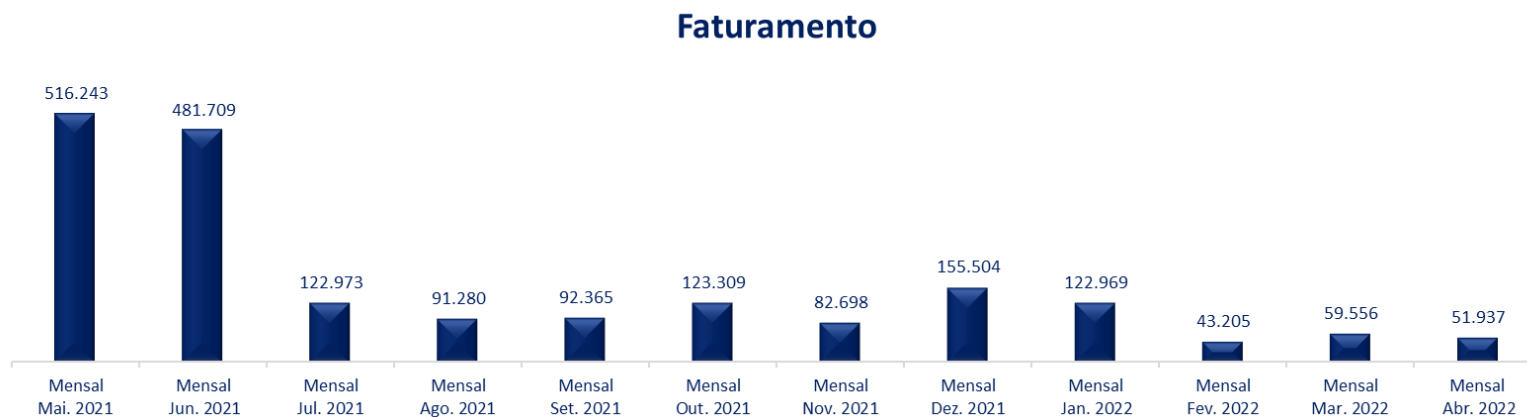
Despesas Operacionais	Mensal	Mensal	Mensal	Variação	
	Fev. 2022	Mar. 2022	Abr. 2022	mar/22	x abr/22
Despesas Administrativas	82.381	330.183	803.832	143,5%	473.648
Despesas Trabalhistas	9.007	7.061	6.432	-8,9%	(630)
Despesas Tributárias	-	7.761	-	-100,0%	(7.761)
Despesas Financeiras	33.821	4.799	3.218	-32,9%	(1.581)
Total	125.209	349.806	813.482	132,6%	463.676

(ESPAÇO INTENCIONALMENTE EM BRANCO)

Despesas Operacionais	Mensal Fev. 2022	Mensal Mar. 2022	Mensal Abr. 2022	Variação mar/22 x abr/22	
Despesas Trabalhistas	9.007	7.061	6.432	-8,9%	(630)
Salários E Ordenados	6.726	3.500	3.500	0,0%	-
13º Salário	292	292	292	0,0%	-
Férias	544	389	389	0,0%	-
Inss	1.108	1.120	1.120	0,0%	-
Fgts	338	334	334	0,0%	-
Vale Transporte	-	568	312	-45,0%	(256)
Vale Refeicao	-	858	484	-43,6%	(374)
Despesas Tributárias	-	7.761	-	-100,0%	(7.761)
Ipva	-	7.761	-	-100,0%	(7.761)
Despesas Administrativas	82.381	330.183	803.832	143,5%	473.648
Alugueis	21.673	21.673	21.673	0,0%	-
Energia Elétrica	-	-	24.430	0,0%	24.430
Telefone	318	322	-	-100,0%	(322)
Assistência Contábil	-	21.000	-	-100,0%	(21.000)
Serviços Prestados Por Terceiros	6.921	18.171	13.594	-25,2%	(4.577)
Depreciações E Amortizações	3.080	3.080	3.080	0,0%	-
Honorarios Advocaticios	25.824	130.000	250.877	93,0%	120.877
Viagens E Estadias	2.218	1.300	2.770	113,1%	1.470
Combustível e Lubrificantes	-	500	500	0,0%	-
Servicos Prestados Pj	22.154	125.809	119.490	-5,0%	(6.319)
Transporte	-	-	40	0,0%	40
Gas	192	396	-	-100,0%	(396)
Água E Esgoto	-	-	3.984	0,0%	3.984
Acordos Judiciais	-	1.500	-	-100,0%	(1.500)
Despesas Diversas	-	2.381	12.051	406,0%	9.669
Quitação Credores Classe 1	-	-	349.754	0,0%	349.754
Manutencao De Veiculos	-	851	889	4,5%	38
Despesa com Frete	-	3.200	700	-78,1%	(2.500)
Despesa Financeiras	33.821	4.799	3.218	-32,9%	(1.581)
Multas De Mora	163	148	-	-100,0%	(148)
Juros Passivos	-	1.656	-	-100,0%	(1.656)
Juros De Mora	33.462	2.415	2.640	9,3%	225
Tarifas Bancarias	197	579	578	-0,2%	(1)
Total	125.209	349.806	813.482	132,6%	463.676

- Despesas Trabalhistas: Observa-se a redução de 8,9%, o equivalente a 630 reais, justificada pelas rubricas “Vale Transporte” e “Vale Refeição”.
- Despesas Tributarias: Verifica-se a involução de 100%, decorrente da ausência de contabilização na conta “IPVA” no período.
- Despesas Administrativas: Houve uma majoração de R\$ 473 mil, totalizando o montante de R\$ 803 mil no mês de abril de 2022, decorrente principalmente das variações nas rubricas “Energia Elétrica”, “Honorários Advocáticos” e “Quitação Credores Classe I”. Será questionado a Recuperanda sobre os valores alocados em “quitação Credores Classe I” e ainda sobre os relacionados aos honorários Advocáticos sendo “R\$ 95.4 mil para “Bumachar Sociedade de Advogados” e R\$ 121 mil, para “Eduardo Sanzs Advogados”.
- Despesas Financeiras: Nota-se uma pequena redução de R\$ 1.5 mil, principalmente pelas rubricas “Multa de Mora” e “Juros Passivo” que não apresentaram contabilização no período.

FATURAMENTO: Demonstra-se abaixo o gráfico dos últimos 12 meses, em que destacamos faturamento de R\$ 51 mil relativo a abril de 2022, com uma involução de 12,8%, o equivalente a R\$ 7.6 mil quando comparado ao período anterior. Vale destacar que no acumulado observa-se um faturamento de R\$ 277 mil.

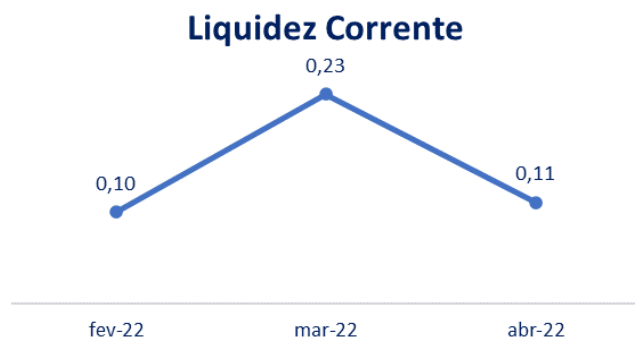


LUCRO/PREJUÍZO LÍQUIDO: Demonstra-se abaixo o gráfico dos últimos 12 meses. O qual destacamos o Prejuízo do mês de abril de 2022. Nota-se um aumento de R\$ 470 mil, totalizando a monta de R\$ 814 mil. Vale destacar que no acumulado de 2022, observa-se um prejuízo acumulado de R\$ 1.2 milhões.

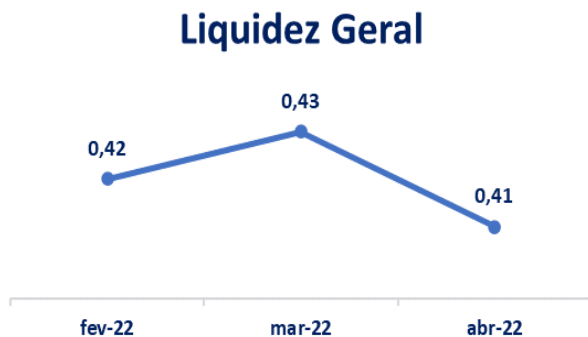


D) ÍNDICES DE LIQUIDEZ³

Os indicadores de liquidez representam a capacidade de pagamento de dívidas da empresa e são apurados a partir da comparação entre os direitos realizáveis e as exigibilidades.



✓ **Liquidez Corrente:** demonstra a capacidade de pagar as obrigações a curto prazo durante determinado período. Percebe-se uma redução de 0,12, totalizando o índice de 0,11, justificado pela redução de 50,2% no Ativo Circulante (decorrente da conta bancos conta movimentação) da evolução de 3,4% no Passivo Circulante.



✓ **Liquidez Geral:** demonstra a capacidade de pagar as obrigações a curto e longo prazos durante determinado período. Observa-se que para cada R\$ 1,00 de dívida, apresentou R\$ 0,41 para pagamento em *abril de 2022*, com leve redução no período, quando comparado ao período anterior.

³ **Geral:** Ativo/Passivo. Resultados maiores que 1 significam que os ativos são maiores;

Corrente: Ativo Circulante/Passivo Circulante. Resultados maiores que 1 representam que os ativos circulantes são maiores.

E) CONSIDERAÇÕES FINAIS SOBRE A ANÁLISE DOS DADOS CONTÁBEIS E DAS INFORMAÇÕES FINANCEIRAS

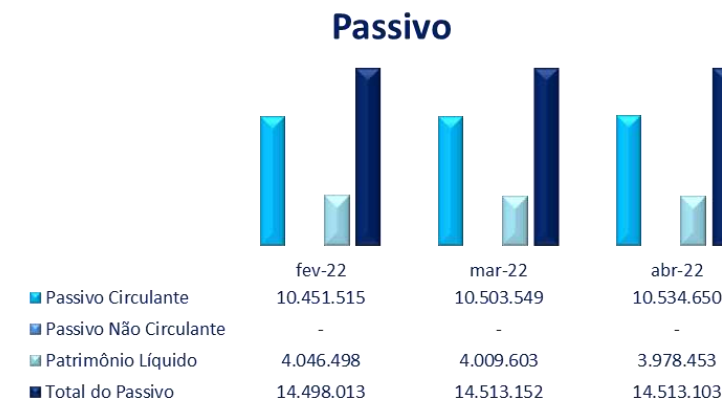
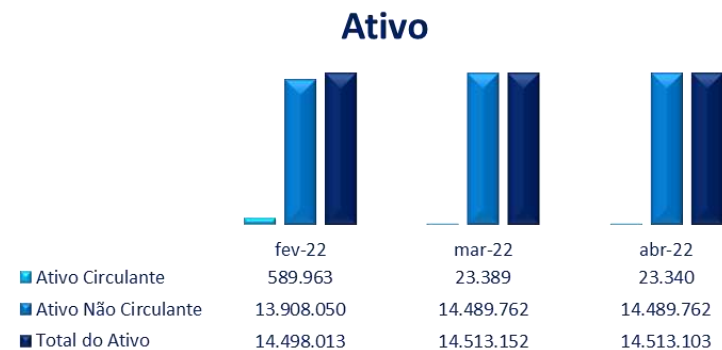
- **Ativo:** Apresentou regressão de 3,9%, o equivalente a R\$ 560 mil, encerrando o mês de abril de 2022, com o montante de R\$ 13.8 milhões, justificada pela involução do “Ativo Circulante” em R\$ 996 mil, bem como, a majoração de R\$ 436 mil no “Ativo Não Circulante”.
- **Passivo:** Houve evolução no “Passivo Circulante” de R\$ 286 mil, bem como, regressão no “Passivo Não Circulante” em 33 mil. Vale ressaltar que houve pagamentos parciais nas contas “Fornecedores”, “Obrigações Trabalhistas” e “Recuperação Judicial”.
- **Patrimônio Líquido:** Encerrou com saldo negativo (passivo a descoberto) de R\$ 15.8 milhões, com evolução de 5,4%, ou seja, R\$ 814 mil, correspondente ao Prejuízo mensal apurado no período.
- **Dívida Tributária e Encargos Sociais:** Observa-se provisionamentos de impostos/tributos no mês em análise. Ademais vale ressaltar que não foram identificados pagamentos, encerrando o mês de abril de 2022, com um montante de R\$ 8.1 milhões em dívidas tributárias.
- **Faturamento:** Foi apurado no período o valor mensal de R\$ 51 mil, demonstrando uma redução de 12,8%, quando comparado ao período anterior, conforme mencionado neste relatório.
- **Demonstração do Resultado do Exercício:** Observa-se um prejuízo contábil de R\$ 814 mil, com majoração superior a 100%, no valor de R\$ 470 mil, se comparado ao mês anterior.
- **Índice de Liquidez Corrente,** apresentou regressão dos índices, totalizando em abril o índice de 0,11, já o Índice de Liquidez Geral, apresentou pequena retração no período em decorrência dos fatos apresentados ao longo deste relatório.

(ESPAÇO INTENCIONALMENTE EM BRANCO)

II. SFC MARKETING DIRETO

SFC Marketing Direto			
Balanco Patrimonial - Ativo	fev-22	mar-22	abr-22
Ativo Circulante	589.963	23.389	23.340
Disponível	1	1	1
Aplicações Financeiras Liquidez Imediata	589.962	23.388	23.339
Ativo Não Circulante	13.908.050	14.489.762	14.489.762
Outros Créditos	13.908.050	14.489.762	14.489.762
Tkl Embalagens De Livros E Revistas	35.973	35.973	35.973
Simone Cardoso Batista De Faria	349.860	355.860	355.860
Komodus Manuseio De Livros E Transpor	18.739	18.739	18.739
Komodus Logística	163.194	163.194	163.194
On Credit Cobranças	11.767.280	13.162.881	13.162.881
Jle Comercio De Produtos Em Geral	85.624	85.624	85.624
Planeta Cobranças	10.046	162.044	162.044
Repense Cobranças	14.000	14.000	14.000
Reta de Itaguai Auto Peças EIRELI	-	324.000	324.000
Depósitos Judiciais	1.297.532	-	-
Tim Cob	165.804	167.449	167.449
Total do Ativo	14.498.013	14.513.152	14.513.103

Balanco Patrimonial - Passivo	fev-22	mar-22	abr-22
Passivo Circulante	10.451.515	10.503.549	10.534.650
Empréstimos	3.340.142	3.340.142	3.340.142
Fornecedores	518.682	518.682	518.682
Impostos e Contribuições a Recolher	6.592.690	6.629.378	6.660.480
Outras Obrigações	-	15.346	15.346
Passivo Não Circulante	-	-	-
Patrimônio Líquido	4.046.498	4.009.603	3.978.453
Capital Social	500.000	500.000	500.000
Lucros ou Prejuízos Acumulados	-	-	-
Lucros Acumulados	6.051.898	6.051.898	6.051.898
(-) Prejuízos Acumulados	(2.427.375)	(2.427.375)	(2.427.375)
Lucro/Prejuízo do Exercício	(78.025)	(114.920)	(146.070)
Total do Passivo	14.498.013	14.513.152	14.513.103



Demonstrações dos Resultados dos Exercícios	2021	jan-22	fev-22	mar-22	abr-22
Despesas Tributárias	(312)	-	-	-	-
Despesas Gerais		-	(3.086)	(3.086)	(3.086)
Despesas Financeiras	(652.549)	(36.404)	(38.535)	(111.835)	(142.985)
Lucro/Prejuízo antes do IR e CS	(652.860)	(36.404)	(41.621)	(114.920)	(146.070)
IRPJ e CSLL					
Lucro/prejuízo líquido do exercício	(652.860)	(36.404)	(41.621)	(114.920)	(146.070)

(ESPAÇO INTENCIONALMENTE EM BRANCO)

CONSIDERAÇÕES FINAIS SOBRE A ANÁLISE DOS DADOS CONTÁBEIS E DAS INFORMAÇÕES FINANCEIRAS

- ✓ **Ativo:** Verifica-se no mês de abril de 2022, uma pequena redução de 0,2% decorrente da contabilização de tarifa bancária.
- ✓ **Passivo:** Houve uma evolução de 0,5% no valor de R\$ 31 mil, justificado pelas “atualizações de juros e multas dos impostos” conforme identificado nos documentos contábeis auxiliares, considerando que os impostos não estão sendo pagos.
- ✓ **Patrimônio Líquido:** nota-se o reconhecimento do Prejuízo do período em R\$ 31.1 mil.

Dos Resultados, destacamos o reconhecimento das Despesas Financeiras em R\$ 31.1 mil referente aos Juros de Mora do período, ocasionando o Prejuízo apresentado no período.


(ESPAÇO INTENCIONALMENTE EM BRANCO)

III. TIM COB EIRELI

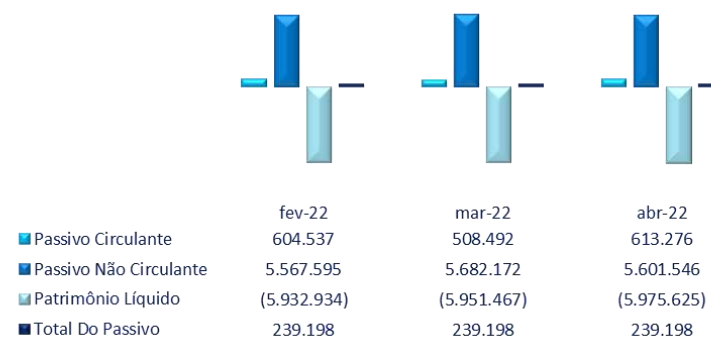
TIM COB EIRELI			
Balanco Patrimonial - Ativo	fev-22	mar-22	abr-22
Ativo Circulante	-	-	-
Adiantamentos a Fornecedores	-	-	-
Ativo Não Circulante	239.198	239.198	239.198
Outros Créditos	239.198	239.198	239.198
Depósitos Judiciais	167.352	167.352	167.352
Oto Alencar Silva Maia	71.846	71.846	71.846
Total do Ativo	239.198	239.198	239.198

Balanco Patrimonial - Passivo	fev-22	mar-22	abr-22
Passivo Circulante	604.537	508.492	613.276
Empréstimos	53.635	53.635	53.635
Fornecedores	401.648	401.648	401.648
Obrigações Tributárias	2.814	2.935	3.134
Obrigações Trabalhista e Previdenciária	146.439	50.274	154.859
Passivo Não Circulante	5.567.595	5.682.172	5.601.546
Empréstimos e Financiamentos LP	5.567.595	5.682.172	5.601.546
Repanse Editora Eireli	4.585.200	4.585.200	4.585.200
Mutuo - Ac Servicos Ltda	8.430	8.430	8.430
On Credit Cobranças Eireli Pnc	808.162	921.094	840.468
Sfc Marketing Direto Eireli	165.804	167.449	167.449
Patrimônio Líquido	(5.932.934)	(5.951.467)	(5.975.625)
Capital Social	1.000.000	1.000.000	1.000.000
(-) Capital A Integralizar	(1.000.000)	(1.000.000)	(1.000.000)
(-) Prejuízos Acumulados	(5.895.690)	(5.895.690)	(5.895.690)
Lucro/Prejuízo Do Exercício	(37.244)	(55.777)	(79.935)
Total Do Passivo	239.198	239.198	239.198

Ativo



Passivo



Demonstrações dos Resultados dos Exercícios	2021	fev-22	mar-22	abr-22
(=) Lucro Bruto				
Despesas Administrativas	(199.682)	(37.178)	(54.876)	(78.697)
Impostos, taxas e contribuições			(447)	-
Despesas Gerais		(63)	(189)	(255)
Despesas Financeiras	(807)	(3)	(265)	(983)
Lucro/Prejuízo antes do IR e CS	(200.489)	(37.244)	(55.777)	(79.935)
Lucro/prejuízo líquido do exercício	(200.489)	(37.244)	(55.777)	(79.935)

CONSIDERAÇÕES FINAIS SOBRE A ANÁLISE DOS DADOS CONTÁBEIS E DAS INFORMAÇÕES FINANCEIRAS

- ✓ **Ativo:** Não houve alterações, encerrando o mês de abril de 2022, com o montante de R\$ 239 mil.
- ✓ **Passivo:** Verifica-se que houve elevação no passivo circulante de 20,6%, o equivalente a R\$ 104 mil, bem como, retração no passivo não circulante em 1,4%, no valor de R\$ 80 mil, sendo:
 - Passivo Circulante: aumento das “Obrigações tributárias”, decorrente do IRRF a Recolher, evolução de R\$ 104.5 mil, justificada pela evolução das “Obrigações Trabalhistas e Previdenciária” decorrente das provisões mensais, bem como, saldo em aberto dos meses anteriores.
 - Passivo Não Circulante: Observa-se uma retração no valor de R\$ 80.6 mil, justificada pelos “estornos de lançamentos a credores trabalhistas (Rogerio, Vieira e Marcelo). Os quais serão questionados a Recuperanda.
- ✓ **Patrimônio Líquido:** nota-se o reconhecimento do Prejuízo apurado no período em R\$ 24.1 mil.

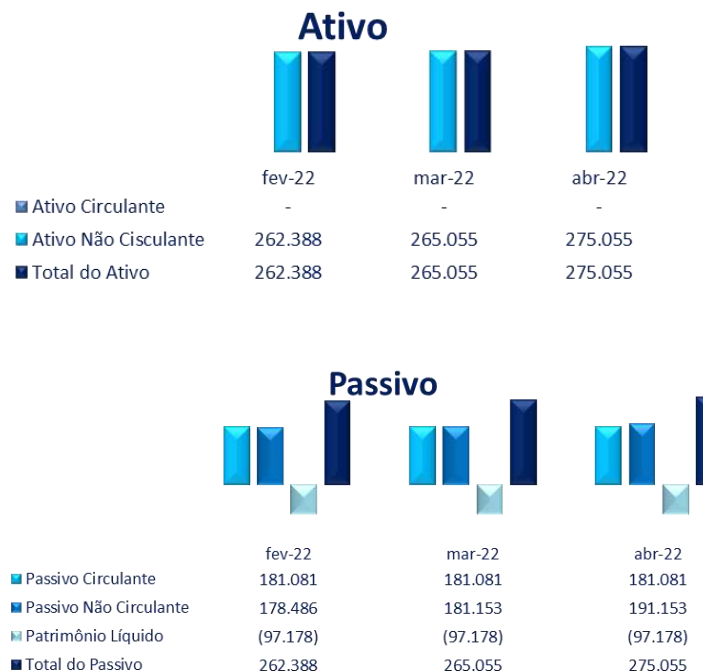
Dos Resultados, destacamos o reconhecimento das Despesas Administrativas em R\$ 23.8 mil referente as despesas com folha de pagamento, bem como, apropriações mensais no valor de 718 reais em Despesas Financeiras, ocasionando o Prejuízo apresentado.

IV. JLE COMERCIO DE PRODUTOS EM GERAL EIRELI

JLE Comercio de Produtos em Geral Eireli			
Balço Patrimonial - Ativo	fev-22	mar-22	abr-22
Ativo Circulante	-	-	-
Ativo Não Circulante	262.388	265.055	275.055
Outros Créditos	262.388	265.055	275.055
Total do Ativo	262.388	265.055	275.055

Balço Patrimonial - Passivo	fev-22	mar-22	abr-22
Passivo Circulante	181.081	181.081	181.081
Fornecedores	181.081	181.081	181.081
Passivo Não Circulante	178.486	181.153	191.153
Empréstimos e Financiamentos	178.486	181.153	191.153
Patrimônio Líquido	(97.178)	(97.178)	(97.178)
Capital Subscrito	300.000	300.000	300.000
(-) Capital a Integralizar	(300.000)	(300.000)	(300.000)
Lucros ou Prejuízos Acumulados	(97.178)	(97.178)	(97.178)
Total do Passivo	262.388	265.055	275.055

Demonstrações dos Resultados dos Exercícios	fev-22	mar-22	abr-22
Despesas Operacionais	-	-	-
Lucro/Prejuízo antes do IR e CS IRPJ e CSLL	-	-	-
Lucro/prejuízo líquido do exercício	-	-	-



CONSIDERAÇÕES FINAIS SOBRE A ANÁLISE DOS DADOS CONTÁBEIS E DAS INFORMAÇÕES FINANCEIRAS

✓ A variação ocorrida no período trata-se exclusivamente de uma transferência a José Lins Eloy na conta “outros créditos”, no montante de R\$ 10 mil contabilizada em contrapartida a “empréstimos e financiamentos” no passivo. Ademais não foram contabilizados valores em seu resultado no período, permanecendo sem movimentação no exercício de 2022.

(ESPAÇO INTENCIONALMENTE EM BRANCO)


V. GP MARKETING DIRETO EIRELI

GP Marketing Direto Eireli			
Balanco Patrimonial - Ativo	fev-22	mar-22	abr-22
Não Circulante	870.980	870.980	869.805
José Lins Eloy Nascimento	14.500	14.500	14.500
On Credit Cobrancas LTDA	756.375	756.375	755.200
Depositos Judiciais	100.105	100.105	100.105
Total do Ativo	870.980	870.980	869.805


Balanco Patrimonial - Passivo	fev-22	mar-22	abr-22
Passivo Circulante	1.828.830	1.828.830	1.828.830
Financiamento	100.000	100.000	100.000
Fornecedores A Pagar - ECT	788.681	788.681	788.681
Adiantamento de Clientes	940.149	940.149	940.149
Passivo Não Circulante	11.373	11.373	10.335
Debitos Simples Nacional	3.163	3.163	2.125
Parcelamento Divida Ativa	8.210	8.210	8.210
Patrimônio Líquido	(969.223)	(969.223)	(969.360)
Capital Subscrito	300.000	300.000	300.000
(-) Capital a Integralizar	(300.000)	(300.000)	(300.000)
Lucros ou Prejuízos Acumulados	(969.223)	(969.223)	(969.223)
Lucro/Prejuízo Do Exercício	-	-	(137)
Total do Passivo	870.980	870.980	869.805

Demonstrações dos Resultados dos Exercícios	fev-22	mar-22	abr-22
RECEITAS OPERACIONAIS	-	-	-
Lucro bruto	-	-	-
Despesas Operacionais	-	-	137
Despesas Tributárias	-	-	-
Lucro/Prejuízo antes do IR e CS	-	-	137
Lucro/prejuízo líquido do exercício	-	-	137

Ativo



Passivo



CONSIDERAÇÕES FINAIS SOBRE A ANÁLISE DOS DADOS CONTÁBEIS E DAS INFORMAÇÕES FINANCEIRAS

- ✓ **Ativo:** Nota-se uma redução de 0,1%, o equivalente a R\$ 1.1 mil, justificado pelos pagamentos de taxas e parcelamentos descontado dos valores a receber com a “On Credit”.
- ✓ **Passivo:** Verifica-se que não houve variação no passivo circulante, entretanto, houve retração no passivo não circulante em 9,1%, no valor de R\$ 1 mil decorrente dos pagamentos do simples nacional.
- ✓ **Patrimônio Líquido:** nota-se o reconhecimento do Prejuízo do período em 137 reais.

Dos Resultados, destacamos o reconhecimento das Despesas operacionais em 137 reais, referente a taxa anual de São Caetano, ocasionando o Prejuízo apresentado no período.

(ESPAÇO INTENCIONALMENTE EM BRANCO)

AS EMPRESAS DO GRUPO LOGIKA A SEGUIR NÃO APRESENTARAM MOVIMENTAÇÃO NO PERÍODO:

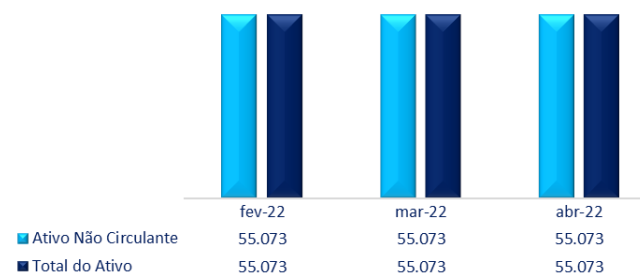
VI. BY CREDIT COBRANÇAS EIRELI

By Credit Cobranças Eireli			
Balanco Patrimonial - Ativo	fev-22	mar-22	abr-22
Ativo Não Circulante	55.073	55.073	55.073
Outros Créditos	55.073	55.073	55.073
Komodus Logística Eireli	35.000	35.000	35.000
Eliane Maria De Brito Maia	20.073	20.073	20.073
Total do Ativo	55.073	55.073	55.073

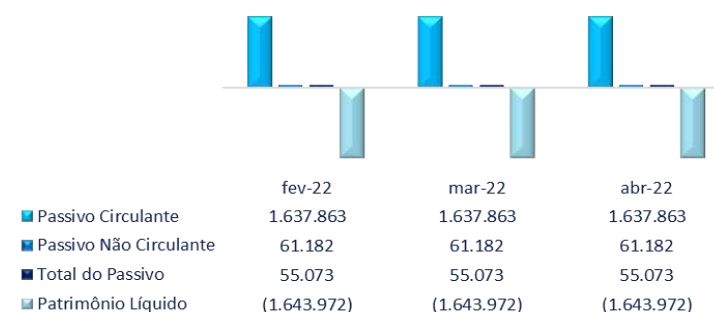
Balanco Patrimonial - Passivo	fev-22	mar-22	abr-22
Passivo Circulante	1.637.863	1.637.863	1.637.863
Fornecedores	1.637.863	1.637.863	1.637.863
Passivo Não Circulante	61.182	61.182	61.182
Empréstimos e Financiamentos	61.182	61.182	61.182
Patrimônio Líquido	(1.643.972)	(1.643.972)	(1.643.972)
Lucros ou Prejuízos acumulados	(1.643.972)	(1.643.972)	(1.643.972)
(-) Prejuízos Acumulados	(1.643.972)	(1.643.972)	(1.643.972)
Lucro/Prejuízo do Exercício	-	-	-
Total do Passivo	55.073	55.073	55.073

Demonstrações dos Resultados dos Exercícios	fev-22	mar-22	abr-22
Receitas Operacionais	-	-	-
Lucro bruto			
Despesas Operacionais	-	-	-
Despesas Administrativas	-	-	-
Lucro/Prejuízo antes do IR e CS			
Lucro/prejuízo líquido do exercício			

Ativo



Passivo




VII. LOG TECH MKT EIRELI

Log Tech MKT Eireli			
Balço Patrimonial - Ativo	fev-22	mar-22	abr-22
Ativo Circulante	-	-	-
Ativo Não Circulante	42.000	42.000	42.000
Outros Créditos	42.000	42.000	42.000
Total do Ativo	42.000	42.000	42.000

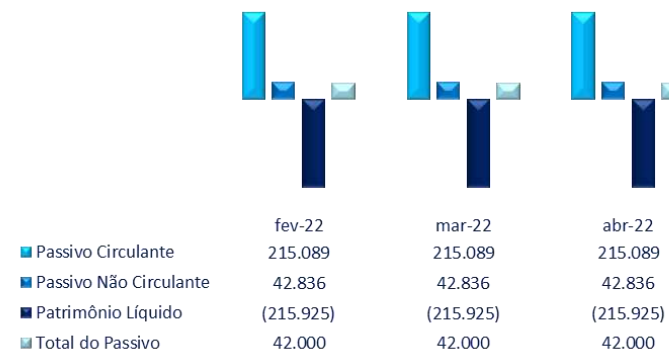
Balço Patrimonial - Passivo	fev-22	mar-22	abr-22
Passivo Circulante	215.089	215.089	215.088,50
Fornecedores	215.089	215.089	215.089
Passivo Não Circulante	42.836	42.836	42.836
Empréstimos e Financiamentos	42.836	42.836	42.836
Patrimônio Líquido	(215.925)	(215.925)	(215.925)
Lucros ou Prejuízos acumulados	(215.925)	(215.925)	(215.925)
(-) Prejuízos Acumulados	(215.925)	(215.925)	(215.925)
Lucro/Prejuízo do Exercício	-	-	-
Total do Passivo	42.000	42.000	42.000

Demonstrações dos Resultados dos Exercícios	fev-22	mar-22	abr-22
Despesas Operacionais	-	-	-
Lucro/Prejuízo antes do IR e CS	-	-	-
Lucro/prejuízo líquido do exercício	-	-	-

Ativo



Passivo



(ESPAÇO INTENCIONALMENTE EM BRANCO)


VIII. MERCANTIL MG EIRELI

Mercantil MG Eireli			
Balanco Patrimonial - Ativo	fev-22	mar-22	abr-22
Ativo Circulante	-	-	-
Outros Créditos	2.000	2.000	2.000
Luis Sampaio	2.000	2.000	2.000
Ativo Não Circulante	2.000	2.000	2.000
Total do Ativo	2.000	2.000	2.000


Balanco Patrimonial - Passivo	fev-22	mar-22	abr-22
Passivo Circulante	323.145	323.145	323.145
Fornecedores	323.145	323.145	323.145
Passivo Não Circulante	2.868	2.868	2.868
Empréstimos e Financiamentos	2.868	2.868	2.868
Patrimônio Líquido	(324.013)	(324.013)	(324.013)
Lucros ou Prejuízos acumulados	(324.013)	(324.013)	(324.013)
(-) Prejuízos Acumulados	(324.013)	(324.013)	(324.013)
Total do Passivo	2.000	2.000	2.000

Demonstrações dos Resultados dos Exercícios	fev-22	mar-22	abr-22
Despesas Operacionais	-	-	-
Lucro/Prejuízo antes do IR e CS	-	-	-
Lucro/prejuízo líquido do exercício	-	-	-

Ativo



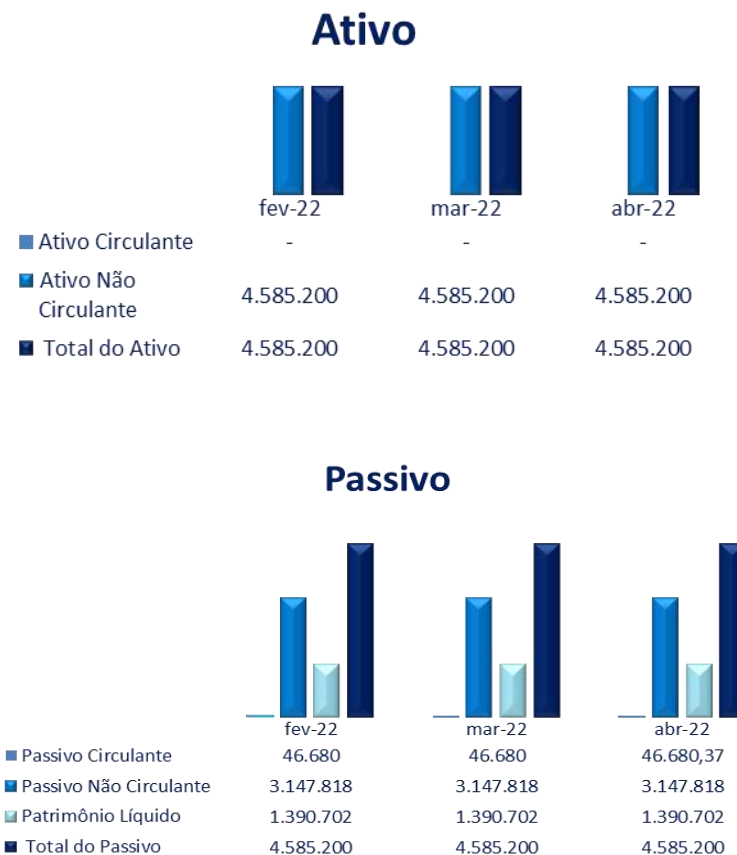
Passivo



(ESPAÇO INTENCIONALMENTE EM BRANCO)

IX. REPENSE COBRANÇAS EIRELI

Repense Cobranças Eireli			
Balanco Patrimonial - Ativo	fev-22	mar-22	abr-22
Ativo Circulante	-	-	-
Ativo Não Circulante	4.585.200	4.585.200	4.585.200
Outros Créditos	4.585.200	4.585.200	4.585.200
Tim Cob	4.585.200	4.585.200	4.585.200
Total do Ativo	4.585.200	4.585.200	4.585.200
Balanco Patrimonial - Passivo	fev-22	mar-22	abr-22
Passivo Circulante	46.680	46.680	46.680,37
Empréstimos e Financiamentos	3.714	3.714	3.714
Fornecedores	42.966	42.966	42.966
Passivo Não Circulante	3.147.818	3.147.818	3.147.818
Empréstimos e Financiamentos LP	2.358.049	2.358.049	2.358.049
Obrigações Tributárias LP	789.769	789.769	789.769
Patrimônio Líquido	1.390.702	1.390.702	1.390.702
Capital social	1.000.000	1.000.000	1.000.000
Lucros Acumulados	391.956	391.956	391.956
() Prejuízos acumulados	(1.254)	(1.254)	(1.254)
Total do Passivo	4.585.200	4.585.200	4.585.200
Demonstrações dos Resultados dos Exercícios	fev-22	mar-22	abr-22
Lucro bruto			
Despesas Operacionais	-	-	-
Lucro/Prejuízo antes do IR e CS	-	-	-
Lucro/prejuízo líquido do exercício	-	-	-



X. GALPÃO GESTORA DE MARCAS LTDA

Galpão Gestora de Marcas LTDA			
Balço Patrimonial - Ativo	fev-22	mar-22	abr-22
Ativo Circulante	-	-	-
Ativo Não Circulante	-	-	-
Total do Ativo	-	-	-
Balço Patrimonial - Passivo	fev-22	mar-22	abr-22
Passivo Circulante	302.312	302.312	302.312
Fornecedores	302.312	302.312	302.312
Passivo Não Circulante	1.567	1.567	1.567
Empréstimos e Financiamentos	1.567	1.567	1.567
Patrimônio Líquido	(303.879)	(303.879)	(303.879)
Capital Subscrito	20.000	20.000	20.000
Lucros ou Prejuízos acumulados	(323.879)	(323.879)	(323.879)
(-) Prejuízos Acumulados	(323.879)	(323.879)	(323.879)
Lucro/Prejuízo do Exercício	-	-	-
Total do Passivo	-	-	-
Demonstrações dos Resultados dos Exercícios	fev-22	mar-22	abr-22
Despesas Operacionais	-	-	-
Despesas Tributárias	-	-	-
Lucro/Prejuízo antes do IR e CS	-	-	-
IRPJ e CSLL	-	-	-
Lucro/prejuízo líquido do exercício	-	-	-

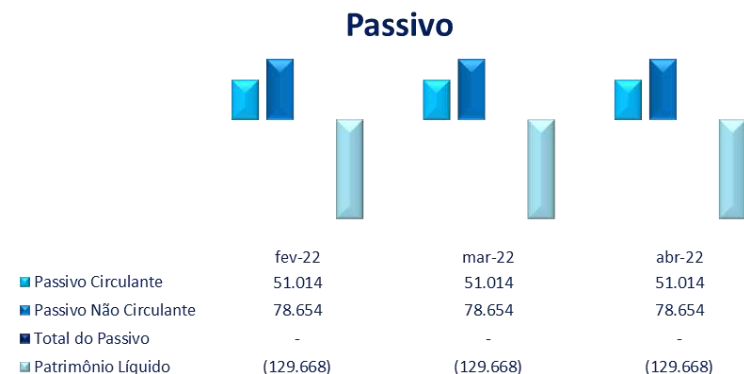


KOMODUS MANUSEIO DE LIVROS E TRANSPORTES LTDA

Komodus Manuseio de livros e transportes Ltda			
Balanco Patrimonial - Ativo	fev-22	mar-22	abr-22
Ativo Circulante	-	-	-
Ativo Não Circulante	-	-	-
Total do Ativo	-	-	-

Balanco Patrimonial - Passivo	fev-22	mar-22	abr-22
Passivo Circulante	51.014	51.014	51.014
Fornecedores	51.014	51.014	51.014
Passivo Não Circulante	78.654	78.654	78.654
Empréstimos e Financiamentos	20.620	26.643	27.571
Debitos em divida ativa da Uniao	58.034	52.011	51.083
Patrimônio Líquido	(129.668)	(129.668)	(129.668)
Lucros ou Prejuízos acumulados	(129.668)	(129.668)	(129.668)
(-) Prejuízos Acumulados	(129.668)	(129.668)	(129.668)
Lucro/Prejuízo do Exercício	-	-	-
Total do Passivo	-	-	-

Demonstrações dos Resultados dos Exercícios	fev-22	mar-22	abr-22
Despesas Operacionais	-	-	-
Lucro/Prejuízo antes do IR e CS	-	-	-
Lucro/prejuízo líquido do exercício	-	-	-



(ESPAÇO INTENCIONALMENTE EM BRANCO)

XI. TKL EMBALAGENS DE LIVROS E REVISTAS LTDA

TKL Embalagens de Livros e Revistas LTDA			
Balanco Patrimonial - Ativo	fev-22	mar-22	abr-22
Ativo Circulante	-	-	-
Ativo Não Circulante	-	-	-
Total do Ativo	-	-	-

Balanco Patrimonial - Passivo	fev-22	mar-22	abr-22
Passivo Circulante	494	494	494
Fornecedores	494	494	494
Obrigações Sociais			
Passivo Não Circulante	156.671	156.671	156.671
Empréstimos e Financiamentos	39.122	51.252	53.121
Debitos em divida ativa da uniao	117.549	105.419	103.550
Patrimônio Líquido	(157.165)	(157.165)	(157.165)
Capital Subscrito	99.000	99.000	99.000
(-) Capital a Integralizar	(99.000)	(99.000)	(99.000)
Lucros ou Prejuízos acumulados	(157.165)	(157.165)	(157.165)
Lucros Acumulados			
(-) Prejuízos Acumulados	(157.165)	(157.165)	(157.165)
Lucro/Prejuízo do Exercício	-	-	-
Total do Passivo	-	-	-

Demonstrações dos Resultados dos Exercícios	fev-22	mar-22	abr-22
Despesas Operacionais	-	-	-
Lucro/Prejuízo antes do IR e CS	-	-	-
Lucro/prejuízo líquido do exercício	-	-	-



XII.KOMUDUS LOGÍSTICA EIRELLI

Komodus Logística Eireli			
Balanco Patrimonial - Ativo	fev-22	mar-22	abr-22
Ativo Circulante	-	-	-
Ativo Não Circulante	-	-	-
Total do Ativo	-	-	-
Balanco Patrimonial - Passivo	fev-22	mar-22	abr-22
Passivo Circulante	941.140	941.140	941.140
Fornecedores	941.140	941.140	941.140
Passivo Não Circulante	1.246.826	1.246.826	1.246.826
Empréstimos e Financiamentos	246.367	283.625	294.074
Debitos em divida ativa da uniao	1.000.459	963.200	952.752
Patrimônio Líquido	(2.187.966)	(2.187.966)	(2.187.966)
Lucros ou Prejuízos acumulados	(2.187.966)	(2.187.966)	(2.187.966)
(-) Prejuízos Acumulados	(2.187.966)	(2.187.966)	(2.187.966)
Lucro/Prejuízo do Exercício	-	-	-
Total do Passivo	-	-	-
Demonstrações dos Resultados dos Exercícios	fev-22	mar-22	abr-22
Despesas Operacionais	-	-	-
Lucro/Prejuízo antes do IR e CS	-	-	-
Lucro/prejuízo líquido do exercício	-	-	-



CONSIDERAÇÕES FINAIS SOBRE A ANÁLISE DOS DADOS CONTÁBEIS E DAS INFORMAÇÕES FINANCEIRAS

As empresas “By Credit”, “JLE Comercio de Produtos”, “Log Tech Mkt Eireli”, “Mercantil Mg Eireli”, “Repense Cobranças Eireli”, “Galpão Gestora De Marcas Ltda”, “Komodus Manuseio De Livros E Transportes Ltda”, “TKL Embalagens De Livros E Revistas Ltda” e “Komodus Logística Eireli”, não apresentaram movimentações no período.

(ESPAÇO INTENCIONALMENTE EM BRANCO)

4. ACOMPANHAMENTO DAS OBRIGAÇÕES ASSUMIDAS NO PLANO DE RECUPERAÇÃO

4.1. Resumo dos meios de recuperação previstos no plano:

- Detalhamento de planejamento estratégico junto às áreas das empresas, objetivando elaboração de planos de ação por áreas;
- Implantação de controles administrativos e financeiros estruturados e integrados com as operações de São Paulo e Rio de Janeiro;
- Viabilização de projetos para regularização fiscal;
- Criação de estrutura operacional em São Paulo, nos moldes da operação do Rio de Janeiro;
- Adequação da mão de obra, redução de despesas diretas e indiretas, e redefinição de normas e processos internos;
- Otimização da logística e custos das operações, potencializando frentes entre São Paulo e Rio de Janeiro;
- Investimento no mercado de São Paulo, a fim de atender a alta demanda de *e-commerce*, captando novos clientes na operação de mala direta, e aumento das receitas através de novas parcerias comerciais em São Paulo;
- Aumento da quantidade de clientes no tocante ao aluguel de *coworking* através da extinção de espaço destinados à administração desnecessários;
- Reorganização societária do Grupo, eliminando custos fiscais de empresas inativas e despesas financeiras de empresas *intragruppo*;
- Aumento do capital social da empresa Incorporadora (após a reorganização societária);
- Cessão de quotas do capital social da empresa Incorporadora para outros sócios e/ou terceiros;

4.2. Descrição das condições de pagamento por classe

Conforme constou da cláusula 4.1.7.2 do Plano de Recuperação Judicial homologado, o pagamento das parcelas, nas formas descritas no Plano de Recuperação Judicial homologado, **ocorrerá nas respectivas datas de vencimento desde que os Credores tenham enviado às**

Recuperandas até o 5º (quinto) Dia Útil do mês imediatamente anterior ao do vencimento da parcela vincenda da sua respectiva classe, os dados necessários para a confirmação do pagamento.

As informações devem ser enviadas ao e-mail credores.rj@oncredit.com.br, preferencialmente com cópia para a Administradora Judicial (rj.grupologika@ajruiz.com.br).

Dessa forma, conforme consta da manifestação das Recuperandas de fls. 4418/4421 (item 1), os credores que encaminharam seus dados bancários até o dia 5º dia útil do mês anterior ao vencimento da primeira parcela, receberam os respectivos valores.

Abaixo, seguem as descrições das condições de pagamento de cada classe, conforme constou do Plano aprovado e homologado.

i. Classe I (Trabalhistas) – cláusula 4.1.1 do Plano

Prazo: 12 (doze) meses

Deságio: não há

Início dos pagamentos: primeira parcela vencida em 30/08/2021.

Os pagamentos dos Credores Trabalhistas (Classe I) serão realizados sem a incidência de deságio e em 12 (doze) parcelas mensais, vencendo a primeira parcela no último Dia Útil do mês subsequente ao da data da publicação da decisão que homologar este Plano de Recuperação e as demais parcelas no último Dia Útil dos meses subsequentes.

A aceitação dos Credores Trabalhistas (Classe I) às condições de pagamento previstas neste Plano de Recuperação não deverá representar a renúncia de determinados direitos dos Credores Trabalhistas (Classe I), conforme expressamente ressalvado no parágrafo 5.1 (v) do Acordo de Mediação/SINDPROMARK⁴.

ii. Classe II (Garantia Real) – cláusula 4.1.2 do Plano

Prazo: 108 (cento e oito meses)

Deságio: 70% (sessenta por cento)

Início dos pagamentos: 29/07/2022 (último dia útil do 12º mês após a publicação da decisão de homologação do PRJ)

Cláusula 4.1.2:

Não há Credores com Garantia Real (Classe II). Caso surjam credores retardatários, os Credores com Garantia Real (Classe II) deverão receber seu respectivo crédito com deságio de 70% (setenta por cento), em 108 (cento e oito) parcelas mensais, vencendo a primeira parcela no último Dia Útil do 12º (decimo segundo) mês subsequente ao da data da publicação da decisão que homologar este Plano de Recuperação e as demais parcelas no último Dia Útil dos meses subsequentes.

⁴ 5.1 As Recuperandas comprometem-se a apresentar um novo Plano de Recuperação Judicial (“PRJ”), prevendo as seguintes disposições:

(...)

v. Inclusão de cláusula prevendo que as condições de pagamento são oponíveis somente às Recuperandas e que a concordância dos Credores Trabalhistas (Classe I) com a aprovação do PRJ não representa a renúncia de direito contra a empresa GP EMISSÃO INSTANTÂNEA E GESTÃO DE DOCUMENTOS LTDA. ou o Grupo Positiva, em relação a créditos devidos pelas Recuperandas, caso seja reconhecida a sua responsabilidade solidária com a empresa GP EMISSÃO INSTANTÂNEA E GESTÃO DE DOCUMENTOS LTDA. e/ou o Grupo Positiva na Ação Coletiva 1002117-57.2019.5.02.0241, reservando, assim, o direito dos Credores Trabalhistas (Classe I) de cobrarem eventuais créditos da empresa GP EMISSÃO INSTANTÂNEA E GESTÃO DE DOCUMENTOS LTDA., do Grupo Positiva, dos seus sócios e administradores.

Taxa de Juros e Correção monetária: Selic e juros simples de 1% (um por cento) ao ano, contados a partir da data da publicação da decisão que homologar este Plano de Recuperação.

iii. Classe III (Quirografários) – cláusula 4.1.3 do Plano

Prazo: 108 (cento e oito meses)

Deságio: 60% (sessenta por cento)

Início dos pagamentos: 29/07/2022 (último dia útil do 12º mês após a publicação da decisão de homologação do PRJ)

Cláusula 4.1.3:

*Os Credores Quirografários (Classe III) deverão receber seu respectivo crédito **com deságio de 60% (sessenta por cento), em 108 (cento e oito) parcelas mensais, vencendo a primeira parcela no último Dia Útil do 12º (decimo segundo) mês subsequente ao da data da publicação da decisão que homologar este Plano de Recuperação e as demais parcelas no último Dia Útil dos meses subsequentes.***

Taxa de Juros e Correção monetária: Selic e juros simples de 1% (um por cento) ao ano, contados a partir da data da publicação da decisão que homologar este Plano de Recuperação.

iv. Classe IV – Credores com Privilégio Especial (ME e EPP) – cláusula 4.1.4 do Plano

Prazo: 60 (sessenta) meses

Deságio: 45% (quarenta e cinco por cento)

Início dos pagamentos: 29/07/2022 (último dia útil do 12º mês após a publicação da decisão de homologação do PRJ)

Cláusula 4.1.4

Os Credores Microempresas e Empresas de Pequeno Porte (Classe IV) deverão receber seu respectivo crédito com deságio de 45% (quarenta e cinco por cento), em 60 (sessenta) parcelas mensais, vencendo a primeira parcela no último Dia Útil do 12º (decimo segundo) mês subsequente ao da data da publicação da decisão que homologar este Plano de Recuperação e as demais parcelas no último Dia Útil dos meses subsequentes.

Taxa de Juros e Correção monetária: Selic e juros simples de 1% (um por cento) ao ano, contados a partir da data da publicação da decisão que homologar este Plano de Recuperação.

➤ **Pagamentos efetuados até abril de 2022:**

Destacamos que até o mês de abril de 2022, houve o pagamento no montante total de R\$ 781.399,56, referentes aos credores que encaminharam os dados bancários.

Ademais, vale ressaltar que os credores que porventura encaminharam os dados bancários após o início dos pagamentos, está sendo realizados os pagamentos pelas parcelas vincendas.

Abaixo, segue tabela atualizada dos credores trabalhistas:

CLASSIFICAÇÃO DO CRÉDITO - CLASSE I - TRABALHISTA:	VALOR DEVIDO	VALOR DA PARCELA	VALOR DEVIDO ATÉ abr/22	VALOR PAGO ATÉ abr/22	DIFERENÇA DEVIDO X PAGO	SALDO A PAGAR
Adriana Cristina Justino Dos Santos	6.777,80	564,82	1.694,42	5.083,38	-	1.694,42
Alana Lopes Sarmento	7.345,70	612,14	1.836,44	5.509,26	-	1.836,44
Aline Aparecida Sales	6.897,75	574,81	1.724,46	5.173,29	-	1.724,46
Ana Carolina Vieira Dos Santos	6.288,06	524,01	1.571,97	4.716,09	-	1.571,97
Antonio Audienio Do Nascimento	6.819,95	568,33	6.819,95	-	5.114,97	6.819,95
Associação dos Procuradores dos Correios	1.000,20	83,35	1.000,20	-	750,15	1.000,20
Beatriz De Carvalho	6.570,98	547,58	1.642,76	4.928,22	-	1.642,76
Bruna Lima Vieira	10.793,96	899,50	2.698,46	8.095,50	-	2.698,46
Bruno Araujo Feitoza	6.777,57	564,80	1.690,37	5.087,20	(4,00)	1.690,37
Carla Maria Moraes Mendes	15.260,25	1.271,69	3.815,04	11.445,21	-	3.815,04
Carlos Eduardo Araujo Do Rosario	31.317,49	2.609,79	7.829,38	23.488,11	-	7.829,38
Carolina Rosa Neta De Sousa	6.195,11	516,26	1.548,77	4.646,34	-	1.548,77
Claudia Vieira Alves	17.168,78	1.430,73	4.292,21	12.876,57	-	4.292,21
Diana Botelho Silva	15.174,85	1.264,57	3.793,72	11.381,13	-	3.793,72
Diego De Mattos Xavier Machado	3.427,77	342,78	342,75	3.085,02	-	342,75
Diego Lopes De Souza	6.335,90	527,99	1.583,99	4.751,91	-	1.583,99
Eduardo Luiz Rodrigues	4.461,55	371,80	4.461,55	-	3.346,20	4.461,55
Eduardo Luiz Rodrigues	4.590,85	382,57	4.590,85	-	3.443,13	4.590,85
Fabio Da Silva Monteiro	5.588,33	465,69	1.862,80	3.725,53	465,68	1.862,80
Felipe Braga Almeida	6.416,38	534,70	1.604,08	4.812,30	-	1.604,08
Flávio Antunes Sociedade de Advogados	20.262,37	1.688,53	20.262,37	-	15.196,77	20.262,37
Francisca Alves Eugenio	8.539,12	711,59	2.134,81	6.404,31	-	2.134,81
Francisca Das Chagas Inacio De Oliveira	6.843,33	570,28	1.710,81	5.132,52	-	1.710,81
Gabriela Henrique Martins	5.038,91	419,91	1.259,72	3.779,19	-	1.259,72
Gerson Lucas Rodrigues	5.650,25	470,85	1.412,60	4.237,65	-	1.412,60
Guilherme Medeiros Da Silva	5.010,16	417,51	1.252,57	3.757,59	-	1.252,57
Hyndaya Sofia Sales	6.537,48	544,79	1.634,37	4.903,11	-	1.634,37
Igor Bernardo De Moura	5.922,32	493,53	1.480,55	4.441,77	-	1.480,55
Ivanilda Lima Ribeiro Da Silva	8.043,81	670,32	2.010,93	6.032,88	-	2.010,93
Ivanilde Da Costa Veloso	13.111,83	1.201,92	3.605,74	9.506,09	-	3.605,74
Janaina Rodrigues Simoes	7.082,75	590,23	1.770,68	5.312,07	-	1.770,68
Jefferson Menezes Da Rocha	6.726,09	560,51	1.681,50	5.044,59	-	1.681,50
Joao Vitor Dos Santos Almeida	6.918,88	576,57	1.729,75	5.189,13	-	1.729,75

CLASSIFICAÇÃO DO CRÉDITO - CLASSE I - TRABALHISTA:	VALOR DEVIDO	VALOR DA PARCELA	VALOR DEVIDO ATÉ abr/22	VALOR PAGO ATÉ abr/22	DIFERENÇA DEVIDO X PAGO	SALDO A PAGAR
Kauani Rodrigues Dos Santos	4.418,13	368,18	1.104,51	3.313,62	-	1.104,51
Kelly Cristina Matos	12.558,81	1.046,57	3.139,68	9.419,13	-	3.139,68
Kelly Rodrigues Machado	7.512,87	626,07	1.878,24	5.634,63	-	1.878,24
Kherolyn Cristina Costa Silva	6.056,29	504,69	1.514,08	4.542,21	-	1.514,08
Laryssa Estevam Gomes	18.385,91	1.532,16	4.596,47	13.789,44	-	4.596,47
Lilian Barreto Finco Araneda	49.649,07	4.137,42	12.412,29	37.236,78	-	12.412,29
Marcelo Colognese Mentone	86.607,46	7.217,29	31.756,05	54.851,41	10.104,20	31.756,05
Maria Jayne Pereira Oliveira Belem	7.714,04	642,84	1.928,48	5.785,56	-	1.928,48
Matheus Felix Do Nascimento	7.112,29	592,69	1.778,08	5.334,21	-	1.778,08
Mayara Da Silva Ferreira	5.006,67	417,22	1.251,69	3.754,98	-	1.251,69
Michelle Barbosa Lima Santos	8.072,10	672,68	2.017,98	6.054,12	-	2.017,98
Michelle Santos Nascimento	14.819,19	1.234,93	3.704,82	11.114,37	-	3.704,82
Moraes & Savaget Advogados	42.044,80	3.503,73	42.044,80	-	31.533,57	42.044,80
Natalia Teixeira Chagas	5.485,04	457,09	1.371,23	4.113,81	(0,03)	1.371,23
Nilda Roma Terra De Freitas	3.701,82	370,18	1.110,56	2.591,26	-	1.110,56
Noel Jose Bento	8.329,42	832,94	2.498,84	5.830,58	-	2.498,84
Odilia Martins De Brito	5.191,10	432,59	1.297,79	3.893,31	-	1.297,79
Pedro Henrique Alves Correia	9.952,27	995,23	2.985,66	6.966,61	-	2.985,66
Priscila De Toledo	10.101,81	841,82	2.407,12	7.694,69	(118,31)	2.407,12
Raiane Cristina Cassimiro Da Silva	7.207,75	600,65	1.801,90	5.405,85	-	1.801,90
Rebeca Santos De Oliveira	5.696,05	474,67	1.424,02	4.272,03	-	1.424,02
Renan Alves De Oliveira	6.648,06	554,01	1.661,97	4.986,09	-	1.661,97
Renata Carvalho De Almeida	7.363,96	613,66	1.841,02	5.522,94	-	1.841,02
Robson Elias Silva De Oliveira	69.828,72	5.819,06	69.828,72	-	52.371,54	69.828,72
Rogério Artur Silvestre Paredes	243.415,57	20.284,63	121.707,79	121.707,78	60.853,89	121.707,79
Sabrina Neris Cabral Dos Santos	7.872,78	656,07	1.968,15	5.904,63	-	1.968,15
Samuel Mariano Da Fonseca	6.374,95	531,25	1.593,70	4.781,25	-	1.593,70
Sergio Bermudes Advogados	189.080,23	15.756,69	15.756,69	173.323,54	(31.513,33)	15.756,69
Silvana De Souza Martins	5.994,35	499,53	1.498,58	4.495,77	-	1.498,58
Sismai De Jesus Sampaio	8.046,30	670,53	2.011,53	6.034,77	-	2.011,53

CLASSIFICAÇÃO DO CRÉDITO - CLASSE I - TRABALHISTA:	VALOR DEVIDO	VALOR DA PARCELA	VALOR DEVIDO ATÉ abr/22	VALOR PAGO ATÉ abr/22	DIFERENÇA DEVIDO X PAGO	SALDO A PAGAR
Taiana De Jesus Assuncao	6.358,51	529,88	1.589,59	4.768,92	-	1.589,59
Talita De Oliveira Novais	6.819,66	568,31	1.704,87	5.114,79	-	1.704,87
Thais Vallery Batista Da Costa	6.386,31	532,19	1.596,60	4.789,71	-	1.596,60
Thaissa Lazara De Oliveira Silva	7.918,40	791,84	2.375,52	5.542,88	-	2.375,52
Thamara Severino Soares De Oliveira	6.700,10	558,34	1.675,04	5.025,06	-	1.675,04
Thamires Severino Soares De Oliveira	8.745,34	728,78	2.186,32	6.559,02	-	2.186,32
Thauane Silva Pinheiro	8.263,32	688,61	2.065,83	6.197,49	-	2.065,83
Trouw & Fraga Advogados	37.540,00	3.128,33	37.540,00	-	28.154,97	37.540,00
Valdenir Ramos Dos Santos	6.114,16	509,51	6.114,16	-	4.585,59	6.114,16
Vanessa Bezerra Dos Santos	6.757,67	563,14	1.689,41	5.068,26	-	1.689,41
Vera Helena Souza Da Silva	16.578,90	1.381,58	4.144,68	12.434,22	-	4.144,68
Vieira, Rezende e Guerreiro Advogados	24.297,44	2.024,79	19.235,49	5.061,95	13.161,16	19.235,49
Wallace Ribas Da Conceicao	6.057,14	504,76	6.057,14	-	4.542,84	6.057,14
Wellington Da Silva Candido	6.294,50	524,54	1.573,64	4.720,86	-	1.573,64
Willian Cerqueira Goncalves	7.450,10	745,01	2.235,03	5.215,07	-	2.235,03
TOTAL	1.313.425,88	110.241,13	532.026,32	781.399,56	201.988,99	532.026,32

Vale ressaltar alguns pontos em relação a planilha apresentada acima:

- Consta pendente alguns comprovantes de pagamentos, os quais serão questionados a Recuperanda:
 - Fabio Da Silva Monteiro, pendente o comprovante de pagamento relativo à parcela de dezembro/21;
 - Marcelo Colognese Mentone, pendente o comprovante de pagamento ref. a parcela de fevereiro/22, no valor de R\$ 7.939,02;
 - Priscila De Toledo, em fevereiro/22, foi pago em duplicidade, o que foi abatido nas parcelas posteriores (março e abril) ainda sim, consta em aberto o valor de R\$ 118,31, o qual será questionado a Recuperanda sobre a quitação desta diferença.

- Constatam pendentes esclarecimentos quanto a forma de pagamento dos credores abaixo:
 - Rogério Artur Silvestre Paredes – com o valor a receber de R\$ 243.415,57.
 - Sergio Bermudes Advogados - com o valor a receber de R\$ 189.080,23.
 - Vieira, Rezende e Guerreiro Advogado - com o valor a receber de R\$ 24.297,44.

- Outrossim, vale destacar que 10 credores até o momento, não encaminharam seus dados bancários para recebimentos dos créditos:

Credores - Sem dados Bancarios
Antonio Audienio Do Nascimento
Associação dos Procuradores dos Correios
Eduardo Luiz Rodrigues
Eduardo Luiz Rodrigues
Flávio Antunes Sociedade de Advogados
Moraes & Savaget Advogados
Robson Elias Silva De Oliveira
Trouw & Fraga Advogados
Valdenir Ramos Dos Santos
Wallace Ribas Da Conceição

Foi solicitado a Recuperanda em 30 de maio de 2022 os comprovantes relativos aos pagamentos do mês de maio, entretanto, foi retornado que teriam até o dia 31 para pagamento das parcelas. Com isso cabe informar que até o fechamento deste relatório não recebemos quaisquer documentações sobre estes pagamentos.

5. DA FISCALIZAÇÃO DAS ATIVIDADES DAS RECUPERANDAS

Foi solicitado aos administradores e representantes da Recuperanda informações sobre os impactos experimentados no cotidiano empresarial sobre possíveis manutenções ou interrupções parciais ou total das atividades, eventual redução da jornada de trabalho e do contingente de empregados, status da operação e das vendas e pedidos. Foi informado pelo sr. Pedro após vídeo conferência para verificação das atividades, que atualmente a empresa está com 2 carros e 1 caminhão e com 75 colaboradores. As atividades permanecem estáveis.

a. ON CREDIT COBRANÇAS LTDA (FILIAL) E DEMAIS EMPRESAS SEDIADAS NO ESTADO DE SÃO PAULO

O preposto da Administradora Judicial, Sr. Everson Fraga, compareceu ao estabelecimento das Recuperandas localizado em Osasco/SP, no dia 26 de abril de 2022, obtendo os registros fotográficos a seguir:





- a. ON CREDIT COBRANÇAS LTDA (SEDE) E DEMAIS EMPRESAS SEDIADAS NO ESTADO DO RIO DE JANEIRO (RUA SOUZA VALENTE, Nº 15, SÃO CRISTÓVÃO, RIO DE JANEIRO/RJ)**

