

**EXCELENTÍSSIMO SENHOR DOUTOR JUIZ DE DIREITO DA 2ª VARA REGIONAL DE COMPETÊNCIA EMPRESARIAL E DE CONFLITOS RELACIONADOS À ARBITRAGEM DA 1ª RAJ – SP**

**Processo nº 1000028-49.2020.8.26.0260**

Recuperação Judicial

**AJ RUIZ CONSULTORIA EMPRESARIAL S.A.**, Administradora Judicial nomeada na RECUPERAÇÃO JUDICIAL de **SANYA COMERCIAL DISTRIBUIDORA IMPORTAÇÃO E EXPORTAÇÃO LTDA.**, por seus representantes infra-assinados, vem respeitosamente à presença de V. Excelência, nos termos do artigo 22, II, “a”, primeira parte e “c”, da Lei nº 11.101/05, apresentar o anexo **Relatório Mensal de Atividades das Recuperandas** relativo às informações contábeis do mês de **maio de 2022** (doc. 1).

Sendo o que tinha para o momento, esta Administradora Judicial coloca-se à inteira disposição de V. Excelência e sua Z. Serventia, dos nobres advogados da Recuperanda, dos credores e demais interessados, bem como do ilustre representante do Ministério Público para quaisquer esclarecimentos que se façam necessários.

Termos em que,

Pede deferimento.

São Paulo, 30 de abril de 2021.

**JOICE RUIZ BERNIER**

**OAB/SP 126.769**

**ALINE TURCO**

**OAB/SP 289.611**

**RELATÓRIO MENSAL DE ATIVIDADES**  
**SANYA COMERCIAL DISTRIBUIDORA IMPORTAÇÃO E EXPORTAÇÃO LTDA.**



Processo nº 1000028-49.2020.8.26.0260

2ª Vara Regional de Competência Empresarial e de Conflitos Relacionados à Arbitragem da 1ª RAJ - Estado de São Paulo

1

As informações analisadas neste relatório foram entregues à AJ Ruiz pela própria Recuperanda na forma do art. 52, IV, da Lei nº 11.101/05. Os presentes Relatórios Mensais de Atividades (“RMA”) da empresa **Sanya Comercial Distribuidora e Importação Ltda.** compreendem:

1. **O Calendário processual** com as informações relativas à data de ocorrência dos principais eventos da Recuperação Judicial.
2. **A posição do quadro de empregados;**
3. **A análise dos dados contábeis e das informações financeiras<sup>1</sup>** do ano de 2022 com destaque para **o mês de maio** e a apresentação de dados contábeis relativos aos períodos anteriores, organizada da seguinte forma: **(A)** Ativo e suas contas, com respectivos gráficos e contextualizações; **(B)** Passivo e suas contas, com respectivos gráficos e contextualizações; **(C)** Demonstração do Resultado dos Exercícios; **(D)** Índices representativos da saúde financeira da empresa e **(E)** Considerações finais.
4. **Informações relativas à Fiscalização das atividades da Recuperanda.**

As análises contidas no presente Relatório Mensal de Atividades (RMA) são realizadas em observância às normas adotadas no Brasil, que compreendem as práticas incluídas na legislação societária brasileira e os pronunciamentos técnicos, as orientações e as interpretações técnicas emitidas pelo Comitê de pronunciamentos Contábeis (“CPC”), aprovados pelo Conselho Federal de Contabilidade - CFC.

---

<sup>1</sup> Todos os valores mencionados na análise das demonstrações contábeis e financeiras estão expressos em reais (R\$).

Todas as informações relevantes, próprias das informações contábeis anuais ou intermediárias, e somente essas, estão sendo evidenciadas, e correspondem àquelas utilizadas pela Recuperanda na sua gestão, de acordo com as informações por ela prestadas.

Eventuais inconsistências apontadas que tenham sido objeto de questionamentos à Recuperanda, mas que não tenham sido solucionadas a tempo, serão tratadas nos próximos relatórios, de acordo com o tempo dos esclarecimentos prestados pela Recuperanda.

(ESPAÇO INTENCIONALMENTE EM BRANCO)

**1. CRONOGRAMA PROCESSUAL**

<b>RECUPERAÇÃO JUDICIAL – SANYA - Processo nº 1000028-49.2020.8.26.0260</b>		
<b>DATA</b>	<b>EVENTO</b>	<b>LEI 11.101/05</b>
27/05/2020	Deferimento do Processamento RJ (fls. 938/945)	Art. 52
01/06/2020	Termo de Compromisso da Administradora Judicial (fls. 964)	Art. 33
01/06/2020	Publicação do Deferimento do Processamento da RJ	-
23/10/2020	Publicação do Edital de Convocação de Credores (DJE)	Art. 52 § 1º
20/11/2020	Prazo Fatal para apresentação das Habilitações/Divergências administrativas (15 dias da publicação do Edital de Convocação de Credores)	Art. 7º § 1º
31/07/2020	Prazo fatal para apresentação do Plano de Recuperação Judicial (60 dias da publicação da decisão de deferimento do processamento da RJ)	Art. 53
08/02/2021	Prazo fatal para apresentação da Relação de Credores do AJ (45 dias do término do prazo para apresentação das habilitações/divergências administrativas)	Art. 7º § 2º
29/10/2020	Prazo para realização da AGC (150 dias da publicação do deferimento do processamento da RJ)	Art. 56 § 1º
23/02/2021	Publicação do Edital - PRJ e Lista de Credores AJ	Art. 7º, II e Art. 53
05/03/2021	Prazo fatal para apresentação das Impugnações Judiciais - 10 dias da publicação do Edital - PRJ e Lista de Credores AJ	Art. 8º
19/11/2021	Publicação do Edital - Convocação AGC (DJE)	Art. 36
08/12/2021	Assembleia Geral de Credores - 1ª Convocação – edital publicado	Art. 37
15/12/2021	Assembleia Geral de Credores - 2ª Convocação – edital publicado	Art. 37
24/11/2020	Encerramento do Stay Period (dia útil seguinte ao 180º dia da publicação da decisão de deferimento do processamento da RJ)	Art. 6º § 4º
23/01/2021	Encerramento do Stay Period prorrogado por mais 100 dias	Art. 6º § 4º
17/02/2022	Assembleia Geral de Credores - Em continuação - aprovação do Plano de Recuperação Judicial	Art. 37
-	Homologação do plano de recuperação judicial	Art. 58

## 2. POSIÇÃO DO QUADRO DE COLABORADORES

Demonstra-se a seguir a composição do quadro de colaboradores da Recuperanda dos 12 (doze) últimos meses, com destaque para o mês de **maio de 2022**:



Colaboradores	jun/21	jul/21	ago/21	set/21	out/21	nov/21	dez/21	jan/22	fev/22	mar/22	abr/22	mai/22
Matriz - CLT	4	3	3	3	3	2	1	1	1	1	0	0
Matriz - PJ	14	13	13	13	12	11	11	11	12	12	10	10
Filial - CLT	0	0	2	2	2	2	2	2	2	2	3	3
Filial - PJ	6	6	6	6	6	6	6	6	7	7	7	7
Terceirizados - Supremo	0	0	0	0	0	0	0	2	2	2	2	2
<b>Total</b>	<b>24</b>	<b>22</b>	<b>24</b>	<b>24</b>	<b>23</b>	<b>21</b>	<b>20</b>	<b>22</b>	<b>24</b>	<b>24</b>	<b>22</b>	<b>22</b>

### Colaboradores Maio 2022

- Matriz - PJ
- Filial - CLT
- Filial - PJ
- Terceirizados - Supremo



Verifica-se que no mês de maio de 2022, não houve alterações no quadro de colaboradores da Recuperanda, encerrando o mês com o total de 22 colaboradores, sendo 03 colaboradores CLT e 19 Terceirizados/PJ.

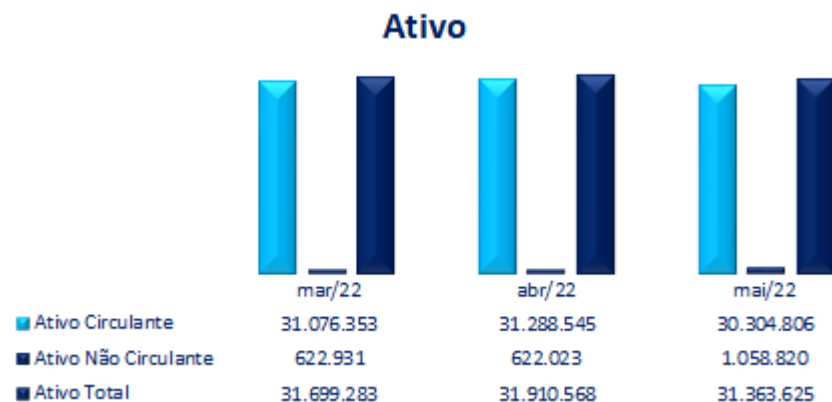
(ESPAÇO INTENCIONALMENTE EM BRANCO)

### 3. ANÁLISE DOS DADOS CONTÁBEIS E DAS INFORMAÇÕES FINANCEIRAS

#### A. ATIVO

Demonstra-se a seguir a composição do *Ativo* com destaque para os pontos de maior relevância:

Balço Patrimonial - Ativo	mar/22	abr/22	mai/22
<b>Ativo Circulante</b>	<b>31.076.353</b>	<b>31.288.545</b>	<b>30.304.806</b>
Caixa	22	958	178
Bancos Conta Movimento	3.292.688	3.415.622	3.335.841
Aplicações Financeiras	74	74	74
Clientes Cp	4.634.228	4.799.986	4.297.669
Impostos a Recuperar / Compensar	5.632.605	5.719.916	5.886.579
Adiantamentos	8.339.124	8.959.668	8.310.003
Outras Contas a receber	3.662	3.662	4.029
Disponibilidade Com Terceiros	158.517	285.384	1.850.747
Estoques	9.015.432	8.103.276	6.619.687
<b>Ativo Não Circulante</b>	<b>622.931</b>	<b>622.023</b>	<b>1.058.820</b>
Realizável A Longo Prazo	466.849	469.145	469.145
Outros Empréstimos	167.852	167.852	167.852
Bloqueio Judicial	86.272	88.568	88.568
Banco Conta Vinculada	212.726	212.726	212.726
Imobilizado	78.800	76.470	514.139
Móveis E Utensílios	4.465	4.465	4.465
Computadores e Acessórios	94.804	94.804	94.804
Software	42.808	42.808	42.808
Imoveis	-	-	440.000
Depreciações Acumuladas	(63.277)	(65.608)	(67.939)
Intangível	77.281	76.408	75.535
Marcas e patentes	78.576	78.576	78.576
Software	26.170	26.170	26.170
Amortização Acumuladas	(27.464)	(28.337)	(29.210)
<b>Ativo Total</b>	<b>31.699.283</b>	<b>31.910.568</b>	<b>31.363.625</b>

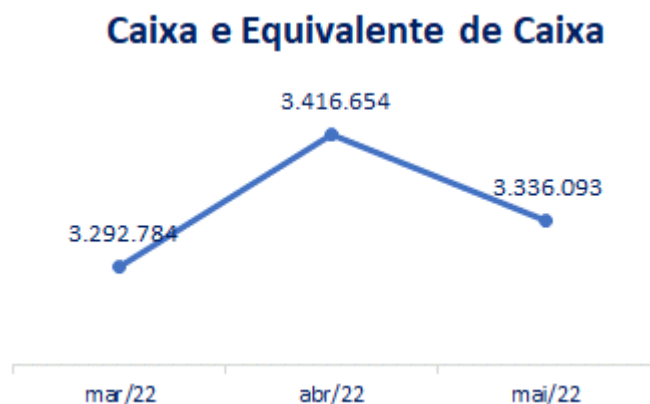




- **Ativo Circulante:** apresentou em maio de 2022 redução de 3,1%, o equivalente a R\$ 983,7 mil, justificado pela variação nas contas “Banco Conta Movimento”, “Clientes Cp”, “Adiantamentos”, “Disponibilidades com Terceiros” e “Estoques”. Ademais, nota-se o aumento de R\$ 166 mil no grupo “Impostos a Recuperar” pelo maior volume de entradas no estoque; e
- **Ativo Não Circulante:** apresentou aumento de 70,2% (R\$ 436 mil) em maio de 2022 pela integralização de um imóvel no capital social da Recuperanda e o registro das “Depreciações” e “Amortização” mensais.

A seguir a abordagem das principais movimentações contábeis e financeiras, apresentadas por grupo de contas.

- ✓ **Caixa e Equivalente de Caixa:** Composto por contas que representam conta correntes bancárias e aplicações financeiras de alta liquidez.



O grupo de *Caixa e Equivalente de Caixa* apresentou em maio de 2022 redução de 2,4%, o equivalente a R\$ 80,5 mil, substancialmente pela involução na conta “Society For Woldwide Interbank Financial” decorrente do registro da variação cambial passiva e o aumento na conta “Banco Caixa Ag. 3103 C/C 62-3”. Apesar do maior volume de recebimentos ocorridos nesse mês, as saídas acompanharam o mesmo aumento, pois a Recuperanda mantém a maior parte de seus recursos com a empresa Supremo, que gerencia seus recebíveis e pagamentos, registrados na conta “Cash Company” dentro do grupo “Disponibilidade com Terceiros”.

Caixa E Equivalente De Caixa	mar/22	abr/22	mai/22	Varição abr/22 x mai/22
<b>Caixa</b>	<b>22</b>	<b>958</b>	<b>178</b>	<b>-81,4%</b> (780)
Caixa Matriz	22	958	178	-81,4% (780)
<b>Bancos Conta Movimento</b>	<b>3.292.688</b>	<b>3.415.622</b>	<b>3.335.841</b>	<b>-2,3%</b> (79.781)
Banco Bs2 C/C 671524-9	13.904	13.904	13.904	0,0% -
Banco Caixa Ag. 3103 C/C 61-5	2.296	-	-	0,0% -
Banco Itau C/C 02626-3	-	4	-	100,0% (4)
Banco Itau Filial	-	1	-	100,0% (1)
Banco Santander	892	892	892	0,0% -
Banco Pine Ag. 0001 C/C 4329-1	3.596	3.596	3.596	0,0% -
Society For Woldwide Interbank Financial	3.272.000	3.397.225	3.265.853	-3,9% (131.372)
<b>Aplicações Financeiras</b>	<b>74</b>	<b>74</b>	<b>74</b>	<b>-0,4%</b> (0)
Aplicação Banco Do Brasil	48	48	47	-0,6% (0)
Aplicação Aut Santander	26	26	26	0,0% -
<b>Total</b>	<b>3.292.784</b>	<b>3.416.654</b>	<b>3.336.093</b>	<b>-2,4%</b> (80.562)

✓ **Cientes:** Compõem este grupo as “Duplicatas a Receber de Clientes” e a Provisão para Devedores Duvidosos (PDD).



O grupo apresentou em maio de 2022, redução de 10,5%, o equivalente a R\$ 502 mil, decorrente do maior volume de recebimentos em detrimento das novas vendas contabilizadas no mês, ou seja, a Recuperanda recebeu valores faturados dentro do próprio mês, além do que também já possuía contabilizado em outros meses.

Já a PDD permanece no mesmo valor que o mês anterior representando, aproximadamente, 1,8% do saldo da conta, totalizando R\$ 78 mil.

✓ **Adiantamentos:** A composição deste grupo será apresentada na sequência. Os adiantamentos de importações estão atrelados ao início do processo de aquisição de estoques.



O subgrupo de Adiantamentos apresentou em maio de 2022 redução de 7,3%, o equivalente a R\$ 649,6 mil no período, variação que ocorreu principalmente na conta “Adiantamento para Importação” pela diminuição de R\$ 620 mil, decorrente das compensações no montante de R\$ 2,4 milhões e novos adiantamentos no valor de R\$ 1,8 milhões, assim como a conta de “Adiantamento a Fornecedores”, que reduziu R\$ 29 mil decorrente da compensação de valores já adiantados.

Adiantamentos	mar/22	abr/22	mai/22	Variação abr/22 x mai/22	
Adiant a Fornecedores	89.888	72.027	42.478	-41,0%	(29.548)
Adiant P/Importação	7.961.801	8.600.206	7.980.089	-7,2%	(620.117)
Adiantamentos de Comissões	287.436	287.436	287.436	0,0%	-
<b>Total</b>	<b>8.339.124</b>	<b>8.959.668</b>	<b>8.310.003</b>	<b>-7,3%</b>	<b>(649.666)</b>

Em relação ao saldo aberto na conta “Adiantamentos de Comissões”, a Recuperanda informou que não há “[...]composição desta conta no razão de 2020 [...]. Vamos baixar como despesa indedutível, pois não há possibilidade de saber a composição individualizada deste valor, uma vez que são transações efetuadas na época do lockdown da Covid19 e com mudança da contabilidade.”, assim, os valores serão baixados como Despesas Indedutíveis (conforme informado RMA anterior).

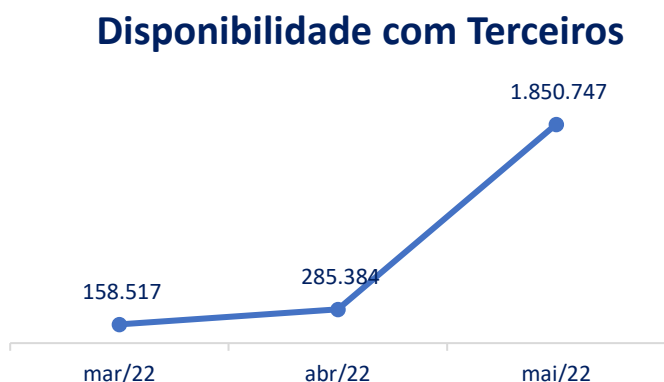
Reiteramos as solicitações quanto às informações referentes o saldo aberto, sobre o que a Recuperanda respondeu que “*Infelizmente não possuímos a composição dessa conta, como informado, vai ser baixada como Indedutíveis e adicionada ao Lalur.*”.

Assim, ressaltamos que tais valores adiantados (R\$ 287 mil) correspondem a desembolso financeiro realizado pela Recuperanda, alguns destes ocorridos durante este processo de Recuperação Judicial, os quais a Recuperanda afirma não possuir identificação, em que pese o seu histórico e rastreamento informado pela auxiliar do juízo, posto que, consoante já informado, ao analisar o histórico da conta, verificou-se referida conta antes chamada de “Adiantamentos Imperatriz” e mudou sua rubrica em 12/2020 para “Adiantamentos de Comissões”.

Dessa forma e tendo sido verificadas as informações que demonstram o rastreamento da conta contábil pelo assistente da auxiliar do juízo, cabia à Recuperanda apresentar os documentos que deem suporte para realização das devidas baixas, no entanto, foi reafirmado que a conta seria baixada sem identificação, inviabilizando a análise e validação pela auxiliar do juízo, por ausência de documentos e informações.

Ademais, a Recuperanda enviou as documentações solicitadas referente as baixas de adiantamentos a fornecedores como “Outras Despesas Indedutíveis” mencionadas no último relatório, entretanto, sem tempo hábil para a análise e os devidos comentários neste relatório, assim, abordaremos tais informações no próximo RMA.

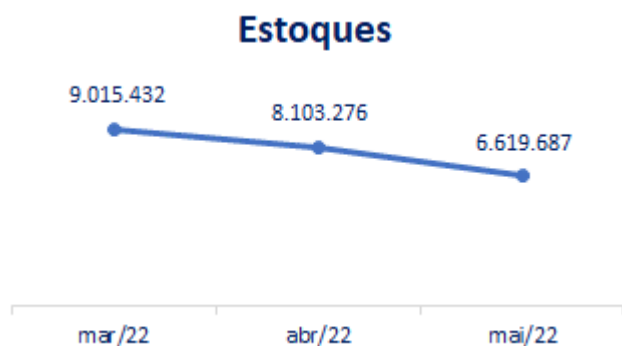
- ✓ **Disponibilidades com terceiros:** Como informado pela Recuperanda em junho de 2021 sobre este grupo contábil: “*Conforme enviado Contrato de Serviço, Aditamento e Acordo Comercial, com a Empresa, separamos a conta que entendemos ser disponibilidade nossa em poder de terceiros, para o BPO Financeiro.*”



Em maio de 2022 esse grupo teve aumento em cerca de 5,5 vezes, o equivalente a R\$ 1,5 milhão, encerrando o mês com saldo de R\$ 1,8 milhão de recursos da Recuperanda em posse da Supremo, que realiza as operações financeiras da Recuperanda, decorrente do aumento de recebimentos na conta de Clientes.

Segundo esclarecido pela Recuperanda, esses valores repassados ficam na conta “*Cash Company*” (Supremo) para uso no próximo mês.

- ✓ **Estoques:** Este subgrupo é formado pelas contas de créditos com impostos a serem compensados.



Em maio de 2022 os estoques apresentaram redução em 18,3% (R\$ 1,4 milhão) principalmente pela conta “*Mercadoria para Revenda*”, devido ao reconhecimento do CMV (Custo da Mercadoria Vendida), que apresentou uma redução de R\$ 3,9 milhões pelo aumento nas vendas e, a aquisição de novas mercadorias que totalizou R\$ 2,3 milhões.

Estoque De Materiais	mar/22	abr/22	mai/22	Variação abr/22 x	
Mercadorias Para Revenda	8.597.505	7.575.524	5.974.359	-21,1%	(1.601.165)
Peças E Partes - Assistencia Tecnica	37.399	37.937	41.579	9,6%	3.642
Material De Acondicionamento	380.528	489.814	603.748	23,3%	113.934
<b>Total</b>	<b>9.015.432</b>	<b>8.103.276</b>	<b>6.619.687</b>	<b>-18,3%</b>	<b>(1.483.589)</b>

**Imobilizado e Intangível:** estão contabilizados os bens de propriedade da Recuperanda e direitos de uso, bem como, suas devidas depreciações ou amortizações mensais, conforme desgaste decorrente do uso do bem ou validade do direito.

Imobilizado	mar/22	abr/22	mai/22	Variação abr/22 x mai/22	
Móveis E Utensílios	142.078	142.078	582.078	309,7%	(440.000)
Móveis E Utensílios	4.465	4.465	4.465	0,0%	-
Computadores E Acessórios	94.804	94.804	94.804	0,0%	-
Software	42.808	42.808	42.808	0,0%	-
Imoveis	-	-	440.000	0,0%	440.000
Depreciações Acumuladas	(63.277)	(65.608)	(67.939)	3,6%	2.331
Deprec. Moveis E Utensilios	(1.005)	(1.042)	(1.079)	3,6%	37
Deprec. Computadores E Acessorios	(44.436)	(46.016)	(47.596)	3,4%	1.580
Deprec. Software	(17.837)	(18.550)	(19.264)	3,8%	713
<b>Total</b>	<b>78.800</b>	<b>76.470</b>	<b>514.139</b>	<b>572,3%</b>	<b>(437.669)</b>

O grupo aumentou cerca de 5,7 vezes o seu valor em maio de 2022, representando o valor de R\$ 437,6 mil, devido as depreciações mensais e o aumento na conta “Imóveis” no valor de R\$ 440 mil através de integralização no Capital Social, conforme identificado na alteração do contrato social realizada em 19.01.2022, feito pelo valor venal do bem, que possui seu valor de mercado estimado em R\$ 1,03 milhão, conforme laudo de avaliação anexado ao “Aditamento ao Plano de Recuperação Judicial” publicado em fevereiro deste ano.

A utilização do imóvel como aumento de capital está prevista na página 10 do Plano de Recuperação Judicial (PRJ) apresentado no dia 23.02.2022, destacando que *“o imóvel de matrícula de nº 168.457 - antes de propriedade do sócio da Recuperanda, Sr. Sérgio, foi conferido pelo Sr. Sérgio Costa Ling a aumento de capital da recuperanda, possibilitando, deste modo a utilização do referido bem em prol do Senhores Credores”*.

Assim, conforme mencionado na página 26 do “Aditamento ao Plano de Recuperação Judicial” publicado em fevereiro deste ano, 50% do valor obtido por meio da alienação deste imóvel será destinado exclusivamente para o pagamento dos credores extraconcursais, de acordo com as modalidades descritas no plano. Solicitaremos informações adicionais para maiores esclarecimentos.

(ESPAÇO INTENCIONALMENTE EM BRANCO)

## B. PASSIVO

Demonstra-se a seguir a composição do Passivo com destaque para os pontos de maior relevância:

Balço Patrimonial - Passivo	mar/22	abr/22	mai/22
<b>Passivo Circulante</b>	<b>84.294.370</b>	<b>86.732.070</b>	<b>85.748.022</b>
Fornecedores Cp	1.714.711	1.841.421	2.249.718
Salários E Encargos A Pagar	23.105	18.851	21.784
Impostos E Contribuições A Recolher	11.502.726	11.662.506	11.940.064
Outras Contas a Pagar	1.960.711	1.960.711	1.960.711
Emprestimos E Financ. - Rj	19.387.210	19.387.210	19.387.210
Adiantamento De Clientes	106.057	106.057	106.057
Fornecedores Estrangeiro	3.203.440	3.824.109	3.681.522
Duplicatas Descontadas - Rj	937.396	937.396	937.396
Contas A Pagar	503.202	598.625	717.830
Outras Contas A Pagar - Rj	42.600.184	44.077.136	42.527.681
Duplicatas Vinculada Garantia Empr - Rj	1.158.838	1.158.838	1.158.838
Outros Emprést A Pagar	1.196.790	1.159.210	1.059.210
<b>Passivo Não Circulante</b>	<b>9.778.324</b>	<b>9.778.324</b>	<b>9.778.324</b>
Empréstimos Bancários	5.724.213	5.724.213	5.724.213
Obrigações Tributárias	4.054.111	4.054.111	4.054.111
<b>Patrimônio Líquido</b>	<b>(62.373.411)</b>	<b>(64.599.826)</b>	<b>(64.162.721)</b>
Capital	2.000.000	2.000.000	2.440.000
Lucros/Prejuizos Acumulados	(64.057.714)	(64.057.714)	(64.057.714)
Lucro (Prejuízo) Do Exercício	(315.697)	(2.542.112)	(2.545.007)
<b>Passivo Total</b>	<b>31.699.283</b>	<b>31.910.568</b>	<b>31.363.625</b>



(ESPAÇO INTENCIONALMENTE EM BRANCO)



- O **Passivo Circulante** apresentou em maio de 2022 uma redução de 1,1%, o equivalente a R\$ 984 mil, decorrente principalmente das variações nos grupos de contas “ Fornecedores” , “Impostos e Contribuições a Recolher”, “Contas a Pagar” e “Outras Contas a Pagar RJ”. Destacamos que a conta de “Outros Empréstimos a Pagar” apresentou redução no período referente ao pagamento da parcela para Jian Ling;
- O **Passivo não Circulante** não apresentou oscilação no período; e
- O **Patrimônio Líquido** encontra-se com saldo negativo (*Passivo descoberto*) e apresentou em maio de 2022 redução desse saldo em 0,7%, o equivalente a R\$ 437mil, justificado pelo resultado apurado neste mês, além do aumento do capital social decorrente da integralização de um imóvel conforme analisado no tópico “Imobilizado” neste relatório.

A seguir a abordagem das principais movimentações contábeis/financeiras apresentadas por grupo de contas.

- ✓ **Fornecedores:** Nesse grupo de contas estão alocados os “fornecedores nacionais” e “fornecedores estrangeiros”.



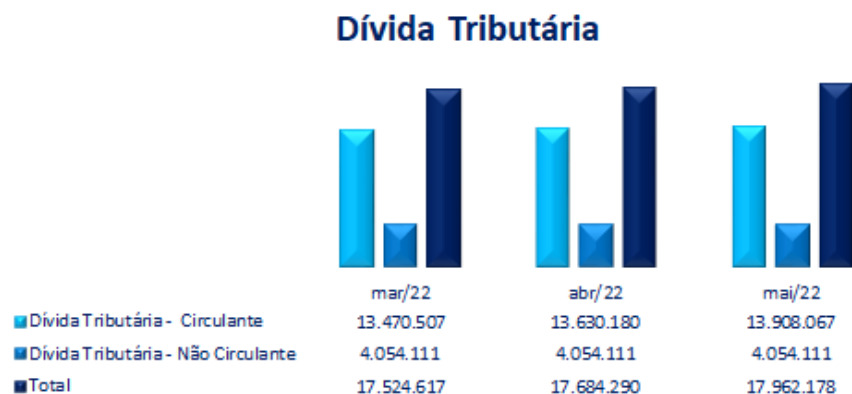
Destaca-se em maio de 2022 o aumento do saldo do grupo “Fornecedores” em 4,7%, o equivalente a R\$ 265,7 mil, decorrente das contas “Fornecedor a Pagar” que apresentou aumento de R\$ 408 mil, substancialmente, pelo aumento das provisões com fretes e de Royalties e, a conta “Fornecedores Estrangeiros” que apresentou redução de 3,7% em R\$ 142 mil, pelo maior volume de pagamentos em detrimento das provisões realizadas no mês, mesmo essas provisões terem aumentado cerca de duas vezes quando comparado ao mês anterior. Solicitaremos

esclarecimentos quanto ao aumento do volume de importações neste mês.

Fornecedores	mar/22	abr/22	mai/22	Variação abr/22 x mai/22	
Fornecedores A Pagar	1.714.711	1.841.421	2.249.718	22,2%	408.297
Fornecedor Estrangeiro	3.203.440	3.824.109	3.681.522	-3,7%	(142.586)
<b>Total</b>	<b>4.918.151</b>	<b>5.665.529</b>	<b>5.931.240</b>	<b>4,7%</b>	<b>265.711</b>

✓ **Dívida Tributária:** abrange as contas de impostos a recolher e parcelamentos, cujo detalhamento será apresentado na sequência.

No mês de maio de 2022, nota-se uma evolução de 1,6%, o equivalente a R\$ 277,8 mil, se comparado ao mês anterior.



**Dívida Tributária Circulante:** apresentou aumento de 2%, o equivalente a R\$ 277,8 mil, sendo:

Encargos Sociais: Houve evolução do saldo no valor de 329 reais, decorrente dos pagamentos no valor de R\$ 6,6 mil, bem como, provisões de R\$ 6,9 mil;

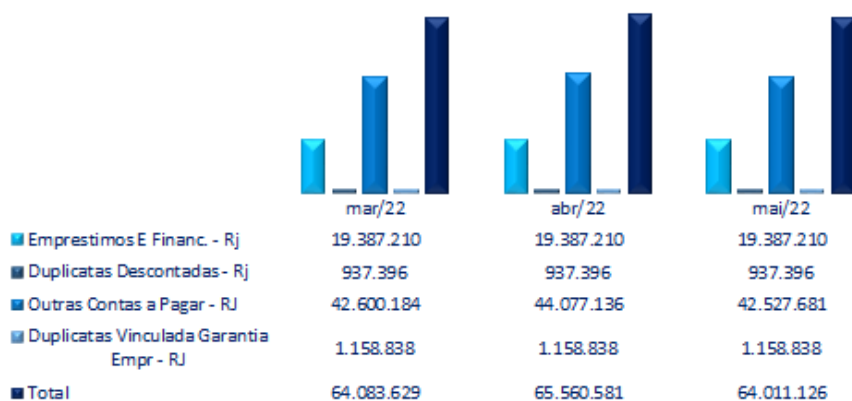
Impostos e Contribuições a Recolher: Verifica-se a evolução no montante de R\$ 277,5 mil, justificado pelas novas provisões mensais, bem como, pagamentos e compensações parciais dos impostos; e

**Dívida Tributária Não Circulante:** Não houve variações no mês em análise.

Cabe ressaltar que a Recuperanda não enviou todos os comprovantes de pagamentos dos encargos e impostos baixados no mês de maio, conforme é demonstrado no Livro Razão.

- ✓ **Recuperação Judicial (circulante):** Este grupo contábil corresponde aos credores arrolados no Plano de Recuperação Judicial.

### Recuperação Judicial



Em maio de 2022 verifica-se redução nos saldos deste grupo em 2,4% no montante de R\$ 1,5 milhão, decorrente da variação cambial na conta “Fornecedores Estrangeiros RJ”.

A composição do saldo de maio encontra-se conforme demonstrado em tabela<sup>2</sup> abaixo:

(ESPAÇO INTENCIONALMENTE EM BRANCO)

<sup>2</sup> Quando comparado o saldo contábil (tabela) com a lista de credores, o contabilizado apresenta-se maior devido à conversão dos créditos em moeda estrangeira.

Recuperação Judicial	mar/22	abr/22	mai/22	Variação abr/22 x mai/22	
<b>Empréstimos E Financ. - Rj</b>	<b>19.387.210</b>	<b>19.387.210</b>	<b>19.387.210</b>	<b>0,0%</b>	<b>-</b>
Empréstimos Banco Do Brasil Cp	8.741.048	8.741.048	8.741.048	0,0%	-
Empréstimos Itau - Cp	1.790.493	1.790.493	1.790.493	0,0%	-
Empréstimos Pine - Cp	2.990.725	2.990.725	2.990.725	0,0%	-
Empréstimos Safra - Cp	518.477	518.477	518.477	0,0%	-
Empréstimos Sofisa - Cp	3.183.623	3.183.623	3.183.623	0,0%	-
Empréstimos Banco Abc - Cp	2.162.845	2.162.845	2.162.845	0,0%	-
<b>Duplicatas Descontadas - Rj</b>	<b>937.396</b>	<b>937.396</b>	<b>937.396</b>	<b>0,0%</b>	<b>-</b>
Descontada - Banco Daniele	41.908	41.908	41.908	0,0%	-
Descontada - Banco Sifra	62.609	62.609	62.609	0,0%	-
Descontada - Banco Athena	784.285	784.285	784.285	0,0%	-
Descontada - Banpar	48.595	48.595	48.595	0,0%	-
<b>Outras Contas a Pagar - RJ</b>	<b>42.600.184</b>	<b>44.077.136</b>	<b>42.527.681</b>	<b>-3,5%</b>	<b>(1.549.455)</b>
Fornecedores Nacionais - Rj	3.127.939	3.127.939	3.127.939	0,0%	-
Comissão A Pagar - Rj	759.541	759.541	759.541	0,0%	-
Alugueis A Pagar - Rj	121.332	121.332	121.332	0,0%	-
Fornecedor Estrangeiro - Rj	38.591.371	40.068.323	38.518.868	-3,9%	(1.549.455)
<b>Duplicatas Vinculada Garantia Empr - RJ</b>	<b>1.158.838</b>	<b>1.158.838</b>	<b>1.158.838</b>	<b>0,0%</b>	<b>-</b>
Vinculada Abc	897.665	897.665	897.665	0,0%	-
Vinculada Pine	102.619	102.619	102.619	0,0%	-
Vinculada Sofisa	158.554	158.554	158.554	0,0%	-
<b>Total</b>	<b>64.083.629</b>	<b>65.560.581</b>	<b>64.011.126</b>	<b>-2,4%</b>	<b>(1.549.455)</b>

✓ **Contas a Pagar:** Grupo composto por obrigações diversas não classificadas anteriormente.

Esse grupo apresentou aumento em maio de 2022 de 19,9% (R\$ 119 mil) em comparação ao mês anterior, pela variação na conta “Comissão a Pagar”, decorrente do pagamento de R\$ 166,7 mil e do provisionamento de novas comissões em R\$ 278,8 mil, refletindo o aumento de vendas.

Contas A Pagar	mar/22	abr/22	mai/22	Variação abr/22 x mai/22	
Alugueis A Pagar	129.960	129.960	137.012	5,4%	7.052
Comissão A Pagar	146.048	121.499	233.624	92,3%	112.125
Bancos Saldo Credor	69.266	69.237	69.265	0,0%	28
Outras Contas A Pagar	157.930	277.930	277.930	0,0%	-
<b>Total</b>	<b>503.202</b>	<b>598.625</b>	<b>717.830</b>	<b>19,9%</b>	<b>119.206</b>

✓ **Patrimônio Líquido:**



O saldo do Patrimônio Líquido em maio de 2022 encontra-se negativo, portanto, demonstrando o passivo descoberto, no total de R\$ 64,1 milhões, ou seja, o saldo de obrigações registrado no Passivo supera sua aplicação com bens e direitos no Ativo.

Das variações apresentadas no Patrimônio Líquido, destacamos a conta “Lucros/Prejuízos do Exercício” com saldo de R\$ 2,5 milhões, que apresentou sutil aumento em seu saldo negativo pela apuração do prejuízo mensal em maio de 2022 e a conta “Capital” com saldo de R\$ 2,4 milhões, que aumentou com a integralização de um imóvel no valor de R\$ 440 mil, conforme previsto no PRJ, cujo detalhes dessa operação encontram-se no tópico do “Imobilizado”.

(ESPAÇO INTENCIONALMENTE EM BRANCO)


## C. DEMONSTRAÇÕES DOS RESULTADOS

Demonstra-se a seguir a composição da *Demonstração de Resultado do Exercício* (D.R.E.) com destaque para os pontos de maior relevância:

Demonstração dos Resultados dos Exercícios - DRE	Acumulado YTD Maio 2021	Acumulado YTD Maio 2022	Mensal Mar. 2022	Mensal Abr. 2022	Mensal Mai. 2022
<b>Receita Bruta Operacional</b>	<b>13.314.194</b>	<b>18.958.045</b>	<b>3.393.010</b>	<b>2.824.789</b>	<b>5.255.594</b>
Deduções	(2.170.833)	(2.613.603)	(557.084)	(367.749)	(688.673)
Impostos Sobre Vendas Canceladas	91.188	62.277	22.409	5.785	13.976
<b>Receita Líquida Operacional</b>	<b>11.234.549</b>	<b>16.406.720</b>	<b>2.858.335</b>	<b>2.462.825</b>	<b>4.580.897</b>
Custos X Receita Líquida	-88,9%	-98,3%	-125,4%	-89,1%	-96,4%
<b>Custos</b>	<b>(9.985.646)</b>	<b>(16.123.957)</b>	<b>(3.583.947)</b>	<b>(2.195.147)</b>	<b>(4.415.279)</b>
<b>(=) Lucro Bruto</b>	<b>1.248.903</b>	<b>282.763</b>	<b>(725.611)</b>	<b>267.678</b>	<b>165.618</b>
Despesas Operacionais X Receita Líquida	-48,6%	-43,3%	-55,0%	-45,5%	-34,4%
<b>Despesas Operacionais</b>	<b>(5.455.400)</b>	<b>(7.102.439)</b>	<b>(1.570.972)</b>	<b>(1.119.621)</b>	<b>(1.574.416)</b>
despesas c/funcionarios	(182.824)	(146.584)	(27.709)	(29.115)	(29.392)
facilities	(945.403)	(981.261)	(170.656)	(162.902)	(200.524)
serv de terceiros	(2.333.519)	(2.244.369)	(498.787)	(355.199)	(482.729)
consult/assessoria juridica	(544.094)	(540.716)	(102.479)	(102.371)	(119.526)
despesas gerais	(194.163)	(484.613)	(315.769)	(38.304)	(36.414)
despesas comerciais	(1.255.397)	(2.704.897)	(455.572)	(431.729)	(705.831)
<b>Receitas Financeiras</b>	<b>4.325.111</b>	<b>6.537.034</b>	<b>1.269.610</b>	<b>125.225</b>	<b>1.549.455</b>
<b>Outras Receitas Operacionais</b>	<b>(4.222)</b>	<b>(2.002.662)</b>	<b>(2.002.006)</b>	-	-
<b>Despesas Financeiras</b>	<b>(4.787.777)</b>	<b>(2.590.821)</b>	<b>(343.097)</b>	<b>(1.554.422)</b>	(227.984)
<b>= Lucro Operacional</b>	<b>(4.669.162)</b>	<b>(2.873.463)</b>	<b>(1.370.070)</b>	<b>(2.281.140)</b>	<b>(87.327)</b>
Outras Receitas	754.891	328.456	63.659	54.725	84.432
<b>= Lucro Contábil Líquido Antes Da Contribuição Social</b>	<b>(3.909.415)</b>	<b>(2.545.007)</b>	<b>(1.306.410)</b>	<b>(2.226.415)</b>	<b>(2.895)</b>
<b>= Lucro Contábil Líquido Antes Do Imposto De Renda</b>	<b>(3.909.415)</b>	<b>(2.545.007)</b>	<b>(1.306.410)</b>	<b>(2.226.415)</b>	<b>(2.895)</b>
<b>Lucro Líquido (Prejuízo) Do Período</b>	<b>(3.909.415)</b>	<b>(2.545.007)</b>	<b>(1.306.410)</b>	<b>(2.226.415)</b>	<b>(2.895)</b>

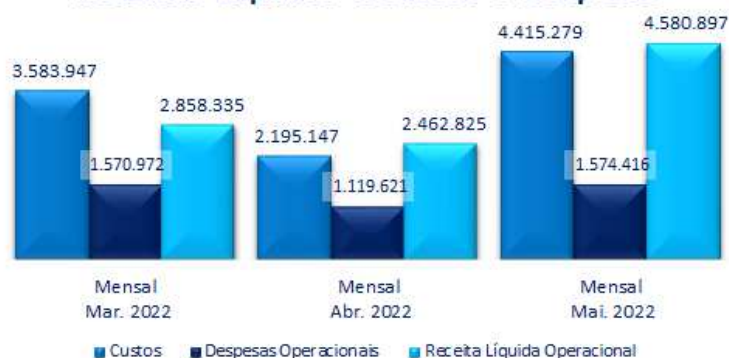
No comparativo de maio de 2021 x maio de 2022, nota-se uma involução no Prejuízo contábil em 34,9%, o equivalente a R\$ 1,3 milhão.

**Análise Acumulada  
Maio 2021 X Maio 2022**



- ✓ **Receita Operacional Líquida:** verifica-se uma majoração de 46% o equivalente a R\$ 5,1 milhões;
- ✓ **Custos:** nota-se o aumento de 61,5%, correspondente a R\$ 6,1 milhões; e
- ✓ **Despesas Operacionais:** observa-se um aumento de 30,2%, no valor de R\$ 1,6 milhão.

**Análise Mensal  
Receitas Líquidas x Custos e Despesas**



De acordo com a análise mensal de maio de 2022, verifica-se uma involução do prejuízo contábil em 99,9%, o equivalente a R\$ 2,2 milhões se comparado ao prejuízo apurado no mês anterior, totalizando o valor acumulado de R\$ 2,5 milhões.

As principais variações serão discorridas abaixo.

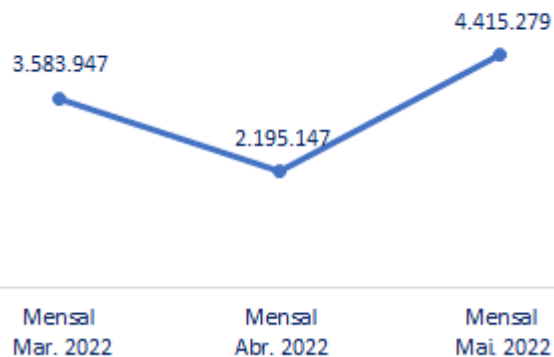


### Receita Líquida Operacional



✓ **Receita Líquida Operacional:** verifica-se que no mês de maio de 2022 o montante de R\$ 4,5 milhões, decorrente da “Receita Bruta” no valor de R\$ 5,2 milhões, bem como, das “Deduções da Receita” no montante de R\$ 674 mil, ocasionando em um aumento de 86% da Receita Líquida, o equivalente a R\$ 2,1 milhões, se comparado ao mês anterior, impactado pelo aumento no volume de vendas, conforme informado pela Recuperanda.

### Custos



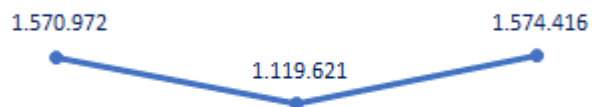
✓ Os **Custos** mensais apresentaram crescimento de 101,1%, o equivalente a R\$ 2,2 milhões se comparado ao mês anterior. Decorrente principalmente dos grupos “CMV/ CPV” e “Custo Marinha Mercante”, acompanhando o aumento apresentado no faturamento deste mês.

Custos	Mensal	Mensal	Mensal	Variação abr/22 x mai/22	
	Mar. 2022	Abr. 2022	Mai. 2022		
cmv/cpv	3.499.416	2.118.592	3.941.695	86,1%	1.823.103
custo siscomex	1.805	1.064	2.051	92,8%	987
custo capatazia	-	-	-	0,0%	-
custo marinha mercante	74.146	70.031	319.459	356,2%	249.429
custo armazenagem	-	-	107.980	0,0%	107.980
custo desp aduaneiro	8.580	5.460	21.840	300,0%	16.380
outros custos importação	-	-	22.253	0,0%	22.253
<b>Total</b>	<b>3.583.947</b>	<b>2.195.147</b>	<b>4.415.279</b>	<b>101,1%</b>	<b>2.220.133</b>



No mês de março de 2022, os Custos apresentaram um aumento esporádico de aproximadamente R\$ 954 mil. A Recuperanda informou que foi efetuado o inventário rotativo dos estoques em 28/02/2022 e o “Material de Acondicionamento” demonstrou saldo físico inferior ao saldo registrado no controle de kardex, pois “em nenhum mês foi dada a baixa destes estoques pela utilização. Desta forma, regularizamos o saldo em 31/03/22.”.

### Despesas Operacionais



Mensal Mar. 2022      Mensal Abr. 2022      Mensal Mai. 2022

✓ **Despesas Operacionais:** Verifica-se o aumento de 40,6%, o equivalente a R\$ 454 mil quando comparado ao mês anterior, justificado principalmente pelos grupos de contas “Serv. de Terceiros” e “Despesas Comerciais”.

### Despesas Operacionais - Maio



Diante da composição das Despesas Operacionais, percebe-se que o grupo das “Despesas Comerciais” representa a maior fatia da composição, seguido dos “Serviços de Terceiros”.

**FATURAMENTO:** Demonstra-se abaixo o gráfico dos últimos 12 meses, em que destacamos faturamento do período em R\$ 5,2 milhões relativo a maio de 2022, com uma evolução de 86,1%, o equivalente a R\$ 2,4 milhões. Vale destacar que no acumulado de 2022, observa-se um faturamento de R\$ 18,9 milhões.



(ESPAÇO INTENCIONALMENTE EM BRANCO)

**LUCRO/PREJUÍZO LÍQUIDO:** Demonstra-se abaixo o gráfico dos últimos 12 meses, o qual destacamos o Prejuízo do mês de maio de 2022. Nota-se uma involução de 99,9%, totalizando R\$ 2,9 mil mensal. Vale destacar que no acumulado de 2022, observa-se o prejuízo de R\$ 2.5 milhões.



(ESPAÇO INTENCIONALMENTE EM BRANCO)

## D. ÍNDICES DE LIQUIDEZ (Capacidade de Pagamento das dívidas):<sup>3</sup>

Os indicadores de liquidez representam a capacidade de pagamento de dívidas da empresa. Abaixo, verifica-se as variações ocorridas no período abrangido neste relatório:

### Liquidez Corrente



✓ **Liquidez Corrente** a Recuperanda apresenta redução no índice encerrando o período de maio de 2022 com índice de 0,35. Essa involução decorre da redução de 3,1% no Ativo Circulante, enquanto no Passivo Circulante houve involução de apenas 1,1%, demonstrando que a Recuperanda reduziu sua capacidade de pagamento das dívidas de curto prazo.

### Liquidez Geral



✓ **Liquidez geral:** Demonstra a capacidade de pagar as obrigações a curto e longo prazos durante determinado período. No mês de maio de 2022 o índice reduziu para 0,32, demonstrando atual insuficiência na quitação de suas despesas a curto e longo prazo.

<sup>3</sup> **Geral:** Ativo/Passivo. Resultados maiores que 1 significam que os ativos são maiores;

**Corrente:** Ativo Circulante/Passivo Circulante. Resultados maiores que 1 representam que os ativos circulantes são maiores;

**Imediata:** Disponível/Passivo Circulante: Resultados maiores que 1 significam que as disponibilidades são maiores.

## E. CONSIDERAÇÕES FINAIS SOBRE A ANÁLISE DOS DADOS CONTÁBEIS E DAS INFORMAÇÕES FINANCEIRAS

Em relação ao Quadro de Colaboradores, o mês foi encerrado com um total de 22 colaboradores, sem quaisquer movimentações no período.

- **Ativo:** Apresentou redução de 1,7%, o equivalente a R\$ 546 mil, encerrando o mês de maio de 2022, com o montante de R\$ 31,3 milhões, justificada pela involução do “Ativo Circulante” em R\$ 983 mil, destacado pelas variações nos “Clientes”, “Adiantamentos”, “Disponibilidades com Terceiros” e “Estoques”. Quanto ao “Ativo Não Circulante” consta-se a majoração por conta do imóvel integralizado ao Capital Social da Recuperanda.
- **Passivo:** Houve redução no “Passivo Circulante” de R\$ 984 mil justificado principalmente pelas rubricas “Fornecedores”, “Impostos e Contribuições a Recolher”, “Outras Contas a Pagar RJ” e “Fornecedores Estrangeiros” enquanto no “Passivo Não Circulante” não houve variações nos saldos. Vale ressaltar que houve pagamentos parciais de “Fornecedores”, “Obrigações Trabalhistas”, “Impostos”.
- **Patrimônio Líquido:** Encerrou com saldo negativo (passivo a descoberto) de R\$ 64,1 milhões, com evolução de 0,7%, ou seja, R\$ 437 mil, correspondente ao aumento de Capital e a contabilização do Prejuízo mensal apurado no período.
- **Dívida Tributária e Encargos Sociais:** Observam-se pagamentos parciais em impostos/tributos no mês em análise. Ademais foi contabilizado provisões mensais encerrando o mês de maio de 2022 com um montante de R\$ 17,9 milhões em dívidas tributarias, com um aumento de R\$ 277,8 mil no período.
- **Faturamento:** Foi apurado no período o valor mensal de R\$ 5,2 milhões, demonstrando aumento quando comparado aos períodos anteriores, conforme mencionado neste relatório.
- **Demonstração do Resultado do Exercício:** Observa-se um Prejuízo contábil de R\$ 2,6 mil, com redução mensal de 99,9% (R\$ 2,2 milhões), se comparado ao mês anterior, decorrente do relevante aumento do faturamento, bem como, dos custos e despesas de forma proporcional.
- **Índice de Liquidez Corrente/ Geral,** regrediram em 0,01, totalizando 0,35 e 0,32 respectivamente.

#### **4. DA FISCALIZAÇÃO DAS ATIVIDADES DA RECUPERANDA**

Os Representantes da Sanya apresentaram em 27.06.2022 informações dizendo que a Recuperanda tem participado de feiras para alavancar suas vendas, sendo que a última que participou foi a 42ª Espírito Santos Calçados, feira de calçados e acessórios – ARCES. Não houve interrupção parcial ou total das atividades e tampouco redução de jornada de trabalho e do contingente de empregados.

Ao final, foram encaminhados pela Recuperanda registros fotográficos do centro de distribuição em Itajaí/SC.


##### **a. ESCRITÓRIO SEDE (Av. ANDROMEDA, 885, SALA 1211, ALPHAVILLE, BARUERI/SP.)**

A Administradora Judicial, através de seu preposto, Sr. Everson Fraga, compareceu, no dia 26 de maio de 2022, à sede da Recuperanda, localizada na Avenida Andrômeda, 885, sala 1211, em Alphaville – Barueri.

A seguir, alguns dos registros fotográficos obtidos, além dos registros encaminhados pela Recuperanda:

#### **SEDE – ALPHAVILLE - BARUERI**














## FILIAL ITAIPAVA – ITAJAÍ/SC

### b. FILIAL – CENTRO DE DISTRIBUIÇÃO (RODOVIA ANTONIO HEIL, 1001 – KM. 01 – ARMAZÉM D – SALA B – ITAIPAVA – ITAJAÍ/SC)

A Administradora Judicial solicitou à Recuperanda registros fotográficos obtidos das instalações de sua filial, em Itajaí/SC, onde está estabelecido seu centro de distribuição, os quais seguem abaixo:



