

EXCELENTÍSSIMO SENHOR DOUTOR JUIZ DE DIREITO DA 1ª VARA DE FALÊNCIAS E RECUPERAÇÕES JUDICIAIS DO FORO CENTRAL DA COMARCA DA CAPITAL – SP.

Incidente Processual nº 1060825-20.2019.8.26.0100

AJ RUIZ CONSULTORIA EMPRESARIAL S.A., Administradora Judicial nomeada na RECUPERAÇÃO JUDICIAL de **CONCRESERV CONCRETO S.A.** (“Concreserv”), por seus representantes infra-assinados, vem, respeitosamente à presença de V. Excelência, em observância ao disposto no artigo 22, II, alíneas “a” e “c” da Lei nº 11.101/2005, apresentar o anexo **Relatório Mensal de Atividades da Recuperanda** com a análise dos dados contábeis e financeiros relativos ao mês de maio de 2021, bem como informações relativas às atividades da companhia e ao cumprimento do plano de recuperação judicial aprovado pelos credores.


Reitere-se, por oportuno, que os pagamentos relativos às parcelas do Plano estão sendo realizados pela Concreserv a seu exclusivo critério e a despeito da decisão proferida pelo Desembargador Relator Sergio Shimura, da 2ª Câmara Reservada de Direito Empresarial do Tribunal de Justiça de São Paulo, que em sede de antecipação de tutela recursal concedeu efeito suspensivo ao Agravo de Instrumento nº 2060665-16.2021.8.26.0000, interposto pela credora agravante Companhia Siderúrgica Nacional contra a decisão de fls. 24.951/24.953 dos autos da Recuperação Judicial que indeferiu o pleito de anulação da Assembleia Geral de Credores realizada em 30.11.2020.

Sendo o que tinha para o momento, esta Administradora Judicial coloca-se à inteira disposição de V. Excelência e sua Z. Serventia, dos nobres advogados da Recuperanda, dos credores e demais interessados, bem como do ilustre representante do Ministério Público para quaisquer esclarecimentos necessários.

Termos em que,
Pede deferimento.

São Paulo, 30 de junho de 2021.


JOICE RUIZ BERNIER
OAB/SP 126.769


LUIS EDUARDO M. RUIZ
OAB/SP 317.547

RELATÓRIO MENSAL DE ATIVIDADES

CONCRESERV[®]
Concreto & Serviços

A **RUIZ**
ADMINISTRAÇÃO JUDICIAL

Processo nº 1039842-97.2019.8.26.0100

1ª Vara de Falências e Recuperações Judiciais

Foro Central Cível da Comarca da Capital-SP.

O presente Relatório Mensal de Atividades (“RMA”) da empresa CONGRESERV CONCRETO S.A. – EM RECUPERAÇÃO JUDICIAL. (“Concreserv”), compreende:

1. O **Cronograma processual** com as informações relativas à data de ocorrência dos principais eventos da Recuperação Judicial;
2. A **Posição do quadro de empregados** da Recuperanda;
3. A **Análise dos dados contábeis e das informações financeiras**¹ do ano de 2021 com destaque para o mês de **maio**, organizada da seguinte forma: **(A)** Composição do Ativo, com gráficos e contextualizações de maior relevância; **(B)** Composição do Passivo e suas contas, com respectivos gráficos e contextualizações; **(C)** Demonstração do Resultado com respectivos gráficos e contextualizações de maior relevância; **(D)** Mapa de faturamento por estabelecimentos comerciais; **(E)** Passivo fiscal; e **(F)** considerações finais sobre a análise dos dados contábeis e das informações financeiras.
4. **Acompanhamento das obrigações assumidas no Plano; e**
5. Informações relativas à **Fiscalização das atividades da Recuperanda.**

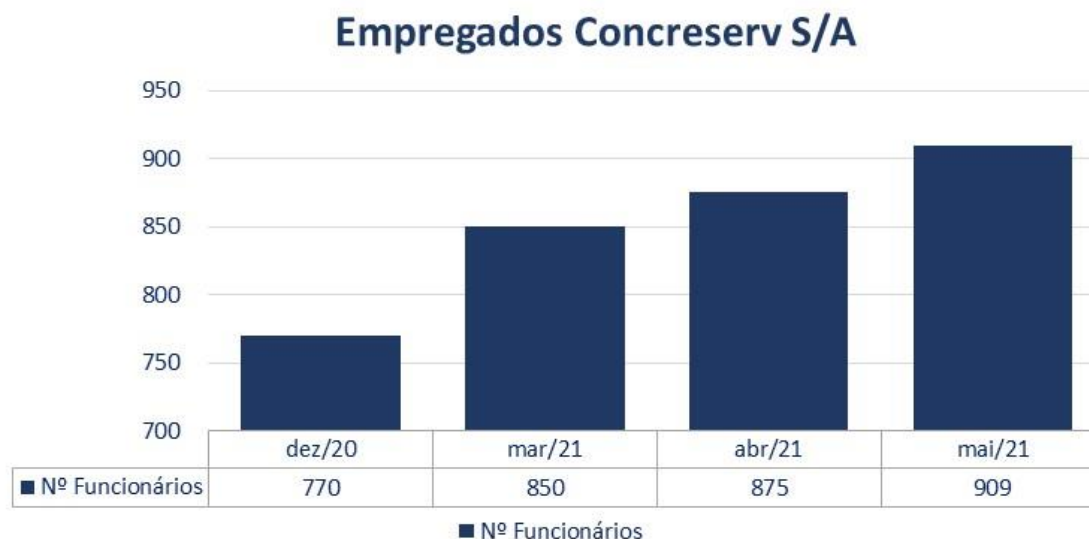
Obs.: As informações analisadas neste relatório foram apresentadas à **AJ Ruiz** pela própria Recuperanda na forma do art. 52, IV, da Lei nº 11.101/05, respondendo esta última por sua conformidade e genuinidade.

¹ Todos os valores mencionados na análise das demonstrações contábeis e financeiras estão expressos em milhares de reais (R\$)

1. CRONOGRAMA PROCESSUAL (PRINCIPAIS EVENTOS)

DATA	EVENTO	LEI 11.101/05
30/04/2019	Distribuição do pedido de RJ	-
08/05/2019	Deferimento do Processamento RJ (fls. 1285/1293)	Art. 52
10/05/2019	Termo de Compromisso da Administradora Judicial	Art. 33
30/05/2019	Publicação do Deferimento do Processamento da RJ	-
30/05/2019	Publicação do Edital de Convocação de Credores (DJE e Jornal de grande circulação)	Art. 52, § 1º
14/06/2019	Prazo Fatal para apresentação das Habilitações/Divergências administrativas (15 dias da publicação do Edital de Convocação de Credores)	Art. 7º, § 1º
29/07/2019	Prazo fatal para apresentação do Plano de Recuperação Judicial (60 dias da publicação da decisão de deferimento do processamento da RJ)	Art. 53
31/07/2019	Prazo fatal para apresentação da Relação de Credores do AJ (45 dias do término do prazo para apresentação das habilitações/divergências administrativas)	Art. 7º, § 2º
09/09/2019	Publicação do Edital: Aviso do Plano e Lista de Credores AJ	Art. 7º, II e Art. 53
23/09/2019	Prazo fatal para apresentação das Impugnações Judiciais	Art. 8º
21/10/2019	Prazo fatal para apresentação de objeções ao Plano de Recuperação Judicial	Art. 55
27/10/2019	Prazo para realização da AGC (150 dias da pub. do deferimento do processamento da RJ)	Art. 56, § 1º
25/11/2019	Publicação do Edital: Convocação AGC	Art. 36
13/12/2019	Assembleia Geral de Credores - 1ª Convocação	Art. 37
19/02/2020	Assembleia Geral de Credores - 2ª Convocação	Art. 37
30/11/2020	Assembleia Geral de Credores – em continuação (aprovação PRJ)	Art. 37
30/11/2020	Encerramento do <i>stay period</i> (prorrogado pelo Juízo até o encerramento da AGC – decisão de fls. 9274/9283)	Art. 6º, § 4º
17/12/2020	Decisão homologatória do Plano e de concessão da recuperação judicial	Art. 58
29/01/2021	Publicação da Decisão homologatória do Plano e de concessão da recuperação judicial	-

2. POSIÇÃO DO QUADRO DE EMPREGADOS



Ao final do mês de maio/2021, a Conereserv apresentou 909 (novecentos e nove) empregados em seu quadro, conforme apontado no gráfico acima, demonstrando o aumento de 34 (trinta e quatro) colaboradores em comparação ao mês anterior. Esse é o maior número registrado desde janeiro de 2020.

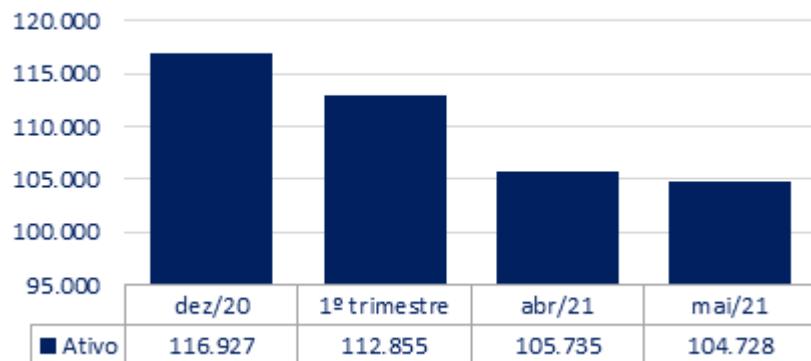
3. ANÁLISE DOS DADOS CONTÁBEIS E INFORMAÇÕES FINANCEIRAS

A) ATIVO

Demonstra-se a seguir a composição do *Ativo* com destaque para os pontos de maior relevância:

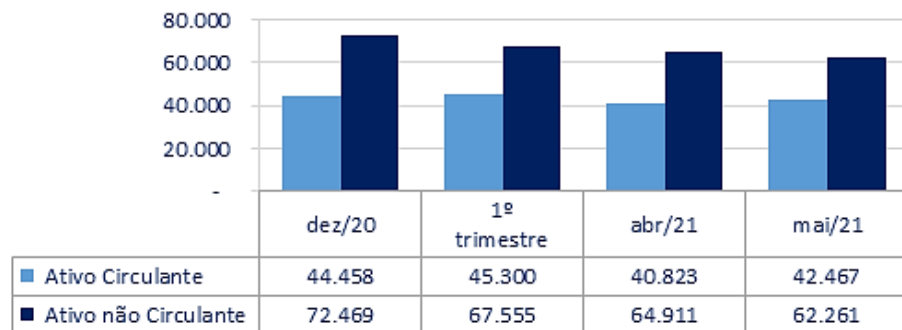
CONGRESERV CONCRETO S.A.				
Contas	dez/20	1º Trimestre	abr/21	mai/21
Ativo Circulante	44.458	45.300	40.823	42.467
Caixa e equivalentes de caixa	8.438	9.444	3.297	4.915
Clientes	17.373	14.671	20.326	19.346
Outros créditos	18.064	19.572	15.712	16.892
Impostos a recuperar	13	14	15	16
Despesas antecipadas	571	1.598	1.473	1.298
Total do Ativo Circulante	44.458	45.300	40.823	42.467
Ativo Não circulante	72.469	67.555	64.911	62.261
Contas a Receber	29.240	29.240	29.240	29.240
Outros créditos	432	543	523	503
Imobilizado	42.520	37.507	34.887	32.262
Intangível	278	265	261	257
Total do Ativo Não Circulante	72.469	67.555	64.911	62.261
Total do Ativo	116.927	112.855	105.735	104.728

ATIVO. CONCRESERV



✓ O Ativo da companhia apresentou saldo de R\$ 104,7 milhões em maio/2021, o que representa redução de 0,95% (R\$ 1 milhão) em relação ao mês anterior, conforme gráfico ao lado. A redução de saldos se deve substancialmente pela redução no Ativo não circulante no montante de R\$ 2,6 milhões.

ATIVO CIRCULANTE X NÃO CIRCULANTE CONCRESERV



✓ O “Ativo Circulante” encerrou o período com saldos de R\$ 42,4 milhões, o que representa aumento de 4,03% (R\$ 1,6 milhão) em relação ao mês anterior, substancialmente devido ao aumento de R\$ 1,6 milhão no grupo contábil “Caixa e equivalentes de Caixa”.

✓ O “Ativo Não Circulante” encerrou o período com saldo de R\$ 62,2 milhões, o que representa redução de 4,08% (R\$ 2,6 milhões) em relação ao mês anterior.

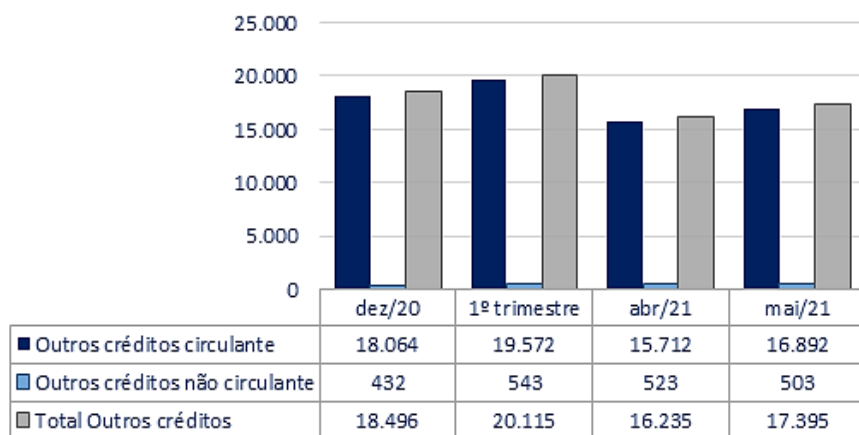


Sobre o saldo de “Clientes” no Ativo não circulante, a Recuperanda esclareceu que *“O montante registrado na conta “clientes nacionais” no grupo ANC no valor de R\$ 29.240 milhões se refere a imóveis ainda não recebidos efetuados via permuta com serviços de concretagem em exercícios anteriores a recuperação judicial. O mesmo não sofre atualizações pois os imóveis ainda não foram de fato recebidos.”*

✓ A conta “Caixa e Equivalente de Caixa” registrou em maio/2021 aumento de 49,1% (R\$ 1,6 milhão) em relação ao mês anterior.

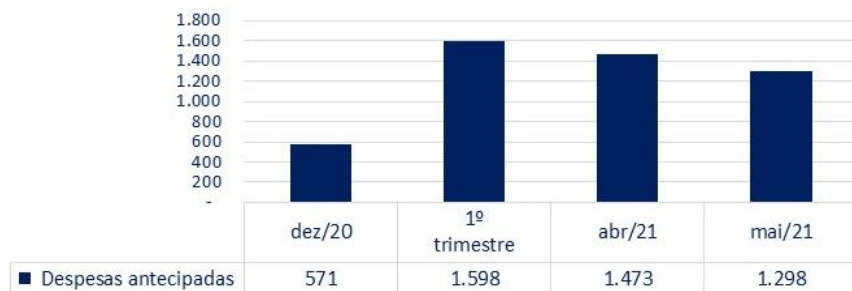
✓ A conta de “Clientes” apresentou em maio/2021 redução de 4,8% (R\$ 980 mil) em relação ao mês anterior. Em resposta a questionamento acerca da conta de estimativa de provisões para perdas com recebíveis que pertencem ao grupo de “Clientes”, a Recuperanda esclareceu que *“A Cia tem registrado o montante de R\$ 16.303.082,84 como perdas futuras (PCLD), o valor foi constituído em dez/2020.”*

OUTROS CREDITOS - ATIVO

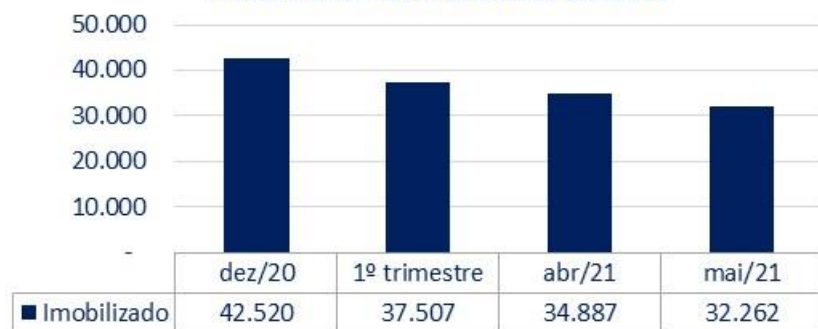


- ✓ Em maio/2021 o grupo de “Outros Créditos” no Curto Prazo registrou aumento de 7,5% (R\$ 1,1 milhão) e no Longo Prazo redução de 3,8% (R\$ 20 mil).
- ✓ No curto prazo a conta de maior representatividade está na conta “Adiantamento a Fornecedores” com saldo de R\$ 12 milhões. A Recuperanda esclareceu sobre este grupo contábil que *“quando entramos em recuperação judicial, os fornecedores passaram a não vender a prazo, apenas a vista (pela incerteza) das operações. Mas com o andamento do plano de recuperação essa situação está sendo revertida.”* Já no longo prazo é a conta de “Depósitos Judiciais” com saldo de R\$ 502 mil.

DESPESAS ANTECIPADAS



IMOBILIZADO CONCRESERV



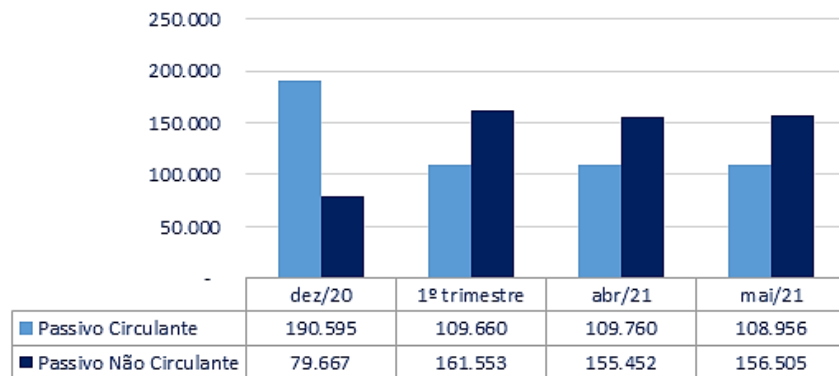
- ✓ Em maio/2021 o grupo de “Despesas Antecipadas” apresentou redução de 11,9% (R\$ 175 mil), quando comparado ao mês anterior. A Recuperanda esclareceu sobre este grupo contábil que “Os valores contabilizados na conta de despesas a apropriar são os seguros (com vigência de 12 meses) e o IPVA (também com vigência de 12 meses)”.
- ✓ O grupo de Imobilizado líquido da Conereserv encerrou maio/2021 com saldos de R\$ 32,2 milhões, destacando redução de 7,5% (R\$ 2,6 milhões) em comparação ao mês anterior, tendo como principal motivo as depreciações apuradas no mês.
- ✓ Em relação ao mês anterior, o imobilizado bruto aumentou R\$ 675 mil na conta “Máquinas e Equipamentos”. Atendendo a pedido, a companhia encaminhou um relatório com as aquisições do período, o qual segue sob análise cujo resultado será apresentado nos próximos RMAs.

B) PASSIVO

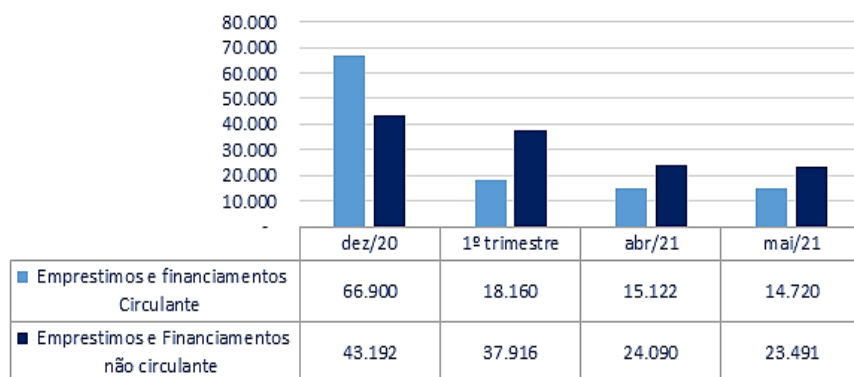
Demonstra-se a seguir a composição do *Passivo* com destaque para os pontos de maior relevância:

CONCRESERV CONCRETO S.A.				
Contas	dez/20	1º Trimestre	abr/21	mai/21
Passivo Circulante	190.595	109.660	109.760	108.956
Empréstimos e financiamentos	66.900	18.160	15.122	14.720
Fornecedores	42.030	831	4.333	4.045
Obrigações trabalhistas	43.037	44.282	39.304	43.307
Obrigações tributárias	26.493	28.670	26.081	27.233
Outras contas a pagar	12.134	7.881	15.421	10.490
Recuperação Judicial - Créditos	-	9.836	9.498	9.162
Total do Passivo Circulante	190.595	109.660	109.760	108.956
Passivo Não Circulante	79.667	161.553	155.452	156.505
Empréstimos e financiamentos	43.192	37.916	24.090	23.491
Recuperação Judicial - Créditos		91.285	91.285	93.347
Outras contas a pagar	2.191	2.191	2.191	2.191
Impostos diferidos	6.748	3.371	3.371	3.371
Provisões para contingência	27.535	26.790	26.790	26.790
Total do Passivo não Circulante	79.667	161.553	155.452	156.505
Patrimônio líquido	(153.335)	(158.358)	(159.477)	(160.733)
Capital social	13.182	13.182	13.182	13.182
Reserva legal	1.573	1.573	1.573	1.573
Ajuste de avaliação patrimonial	19.847	9.915	9.915	9.915
Resultado de Exercícios Anteriores	(4.572)	-		
Lucros (prejuízos) acumulados	(183.365)	(183.028)	(184.147)	(185.403)
Total do Patrimônio Líquido	(153.335)	(158.358)	(159.477)	(160.733)
Total do Passivo	116.927	112.855	105.735	104.728

EVOLUÇÃO PASSIVO CIRCULANTE E NÃO CIRCULANTE

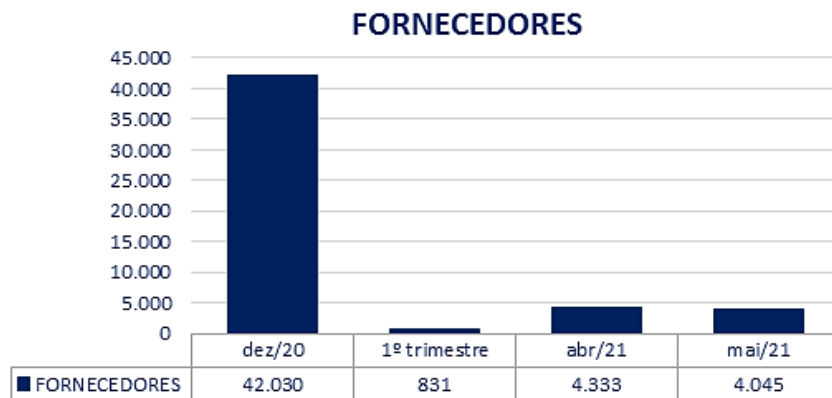


EMPRÉSTIMOS E FINANCIAMENTOS



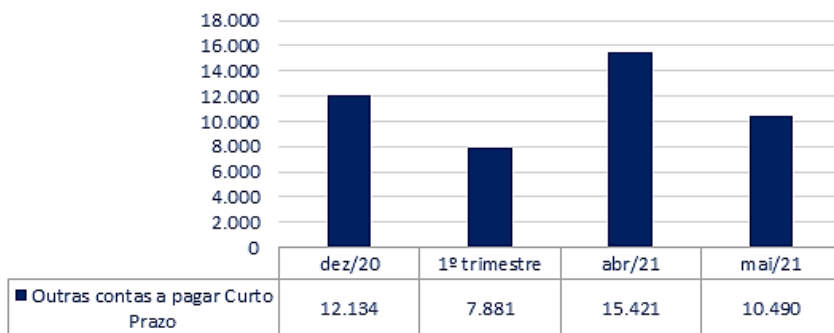
- ✓ A Recuperanda encerrou o mês de maio/2021 com saldo de R\$ 108,9 milhões no Passivo Circulante. Houve redução de 0,7% (R\$ 803 mil) em relação ao mês anterior.
- ✓ Do total do Passivo Circulante, 40% (R\$ 43 milhões) se referem às “Obrigações Trabalhistas”.
- ✓ O Passivo Não Circulante encerrou o período com saldo de R\$ 156,5 milhões, demonstrando aumento de 0,7% (R\$ 1 milhão) quando comparado ao mês anterior.

- ✓ No mês de maio/2021 houve redução de 2,7% (R\$ 402 mil) nas contas de “Empréstimos e Financiamentos” do Passivo Circulante e 2,5% (R\$ 598 mil) no “Passivo Não Circulante”. Questionada sobre a redução no longo prazo, a Recuperanda informou que *“A redução se deve a segregação de alguns saldos de empréstimos estarem em discussão se são concursais ou extra concursais, foram segregados para a conta de créditos em RJ (quirografários) e todos os meses são reclassificados entre CP e LP [...]”*



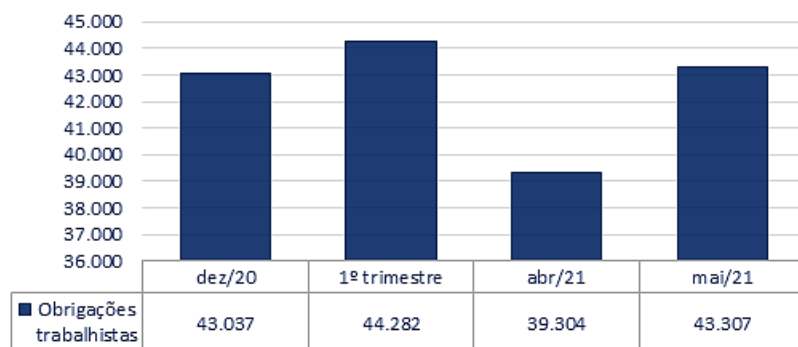
- ✓ A conta de “Fornecedores” encerrou o período com saldo de R\$ 4 milhões em maio/2021, representando uma redução de 6,7% (R\$ 288 mil) em relação ao mês anterior. No relatório de abril/21 solicitamos esclarecimentos sobre a expressiva redução de saldos no período e se os passivos lançados nesta conta estão ou não arrolados no processo de recuperação judicial. Em resposta, a companhia informou que “[...] os valores que ficaram em aberto são foram compensados no mês, como havia informado fazemos os pagamentos dos fornecedores via adiantamento para posterior compensação. Com relação se os mesmos foram arrolados na Recuperação Judicial, a resposta é sim. Em dezembro de 2020 fizemos essa segregação.” (sic)

OUTRAS CONTAS A PAGAR



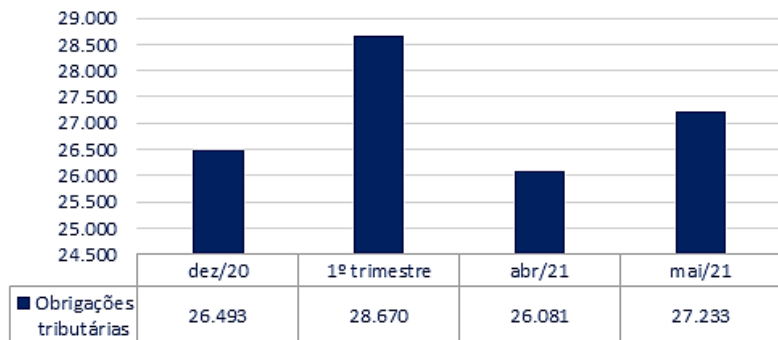
- ✓ Em maio/2021 o grupo “Outras Contas a Pagar” do Passivo Circulante apresentou redução de 32% (R\$ 4,9 milhões) em comparação ao mês anterior.

OBRIGAÇÕES TRABALHISTAS



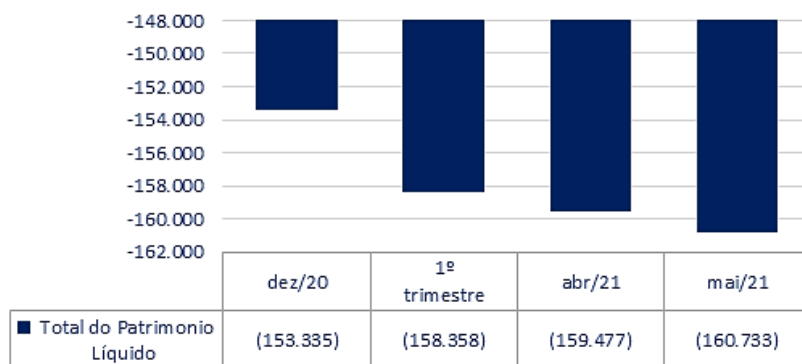
- ✓ A conta de “Obrigações Trabalhistas” encerrou o período de maio de 2021 com saldo de R\$ 43 milhões, aumento de 10,2% (R\$ 4 milhões) no período.

OBRIGAÇÕES TRIBUTÁRIAS



- ✓ A conta de “Obrigações Tributárias” encerrou o período de maio de 2021 com saldo de R\$ 27 milhões, aumento de 4,4% (R\$ 1,1 milhão) em relação ao mês anterior.

PATRIMÔNIO LÍQUIDO



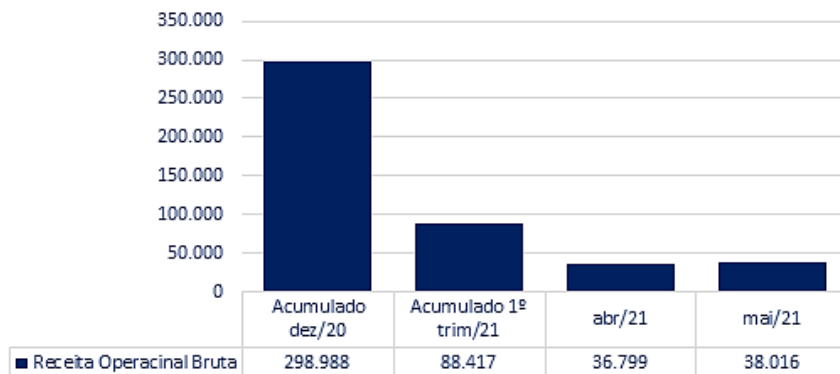
- ✓ O Patrimônio Líquido da companhia apresentou saldo negativo de R\$ 160 milhões no mês de maio/2021. Este valor demonstra aumento do saldo negativo em 0,7% (R\$ 1,2 milhões) quando comparado ao mês anterior, devido aos prejuízos contabilizados em maio.

C) DEMONSTRAÇÃO DO RESULTADO

Demonstra-se a seguir a composição acumulada da *Demonstração do Resultado do Exercício* (DRE) com destaque para os pontos de maior relevância:

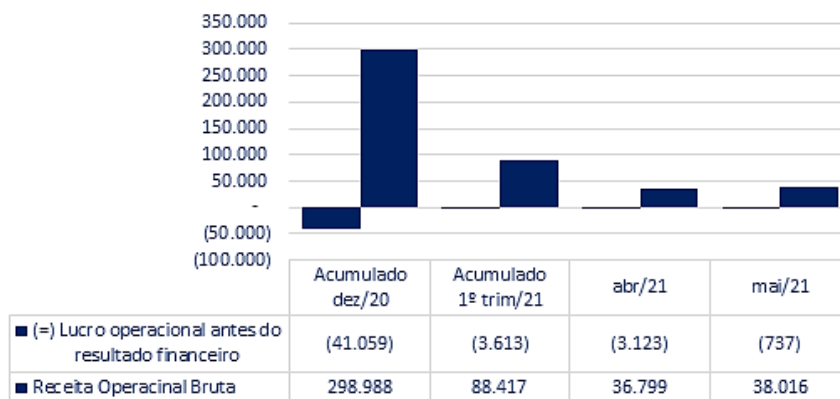
CONGRESERV CONCRETO S.A.					
Demonstração dos Resultados dos Exercícios (Em R\$mil)	Acumulado dez/20	Acumulado 1º trim/21	Mensal abr/21	Mensal mai/21	Acumulado mai/21
Receita Operacional Bruta	298.988	88.417	36.799	38.016	163.233
Impostos sobre vendas	(29.684)	(8.542)	(3.455)	(3.623)	(15.620)
Receita Operacional Líquida	269.304	79.876	33.344	34.393	147.613
Custo dos Serviços Prestados	(262.886)	(73.607)	(32.511)	(30.543)	(136.661)
Lucro Bruto	6.418	6.268	833	3.850	10.951
Despesas Operacionais	(47.477)	(9.882)	(3.957)	(4.586)	(18.425)
Com Vendas	(5.547)	(1.492)	(579)	(532)	(2.603)
Gerais e Administrativas	(32.869)	(8.732)	(3.498)	(4.897)	(17.128)
Outras Receitas (Despesas Operacionais)	(9.061)	342	121	842	1.306
Resultado Operacional Antes do Resultado Financeiro	(41.059)	(3.613)	(3.123)	(737)	(7.473)
Resultado Financeiro					
Despesas Financeiras	(7.013)	(1.198)	1.954	(551)	205
Receitas Financeiras	696	3.323	49	33	3.405
Total do Resultado Financeiro	(6.316)	2.125	2.004	(518)	3.610
Resultado Antes do imposto de renda e da contribuição Social	(47.375)	(1.489)	(1.120)	(1.255)	(3.863)
Imposto de Renda e Contribuição Social					
Lucro líquido (Prejuízo) do Período	(47.375)	(1.489)	(1.120)	(1.255)	(3.863)

RECEITA OPERACIONAL BRUTA



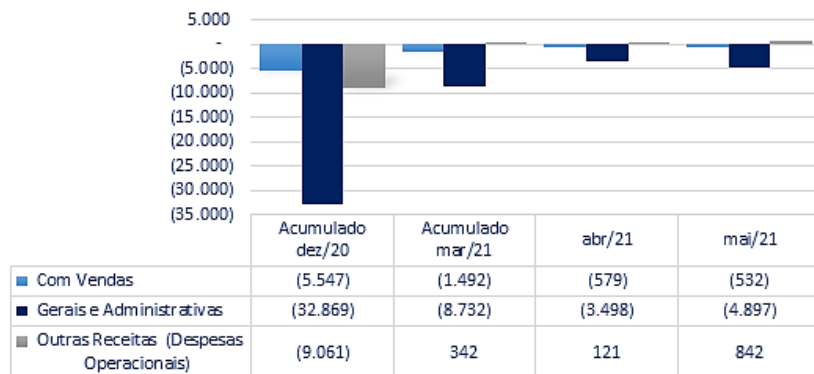
- ✓ Em maio de 2021 a Conereserv apresentou faturamento bruto mensal de R\$ 38 milhões, 3,3% (R\$ 1,2 milhão) maior que o mês anterior, totalizando R\$ 163 milhões de faturamento acumulado no período.

RECEITA OPERACIONAL BRUTA



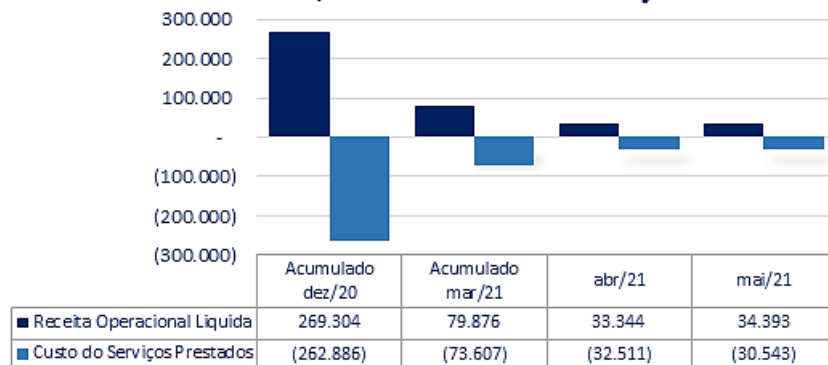
- ✓ No mês de maio de 2021 a Conereserv apresentou um resultado operacional antes do resultado financeiro de R\$ 7.4 milhões, com redução mensal do valor negativo em 76% (R\$ 2,3 milhões) em comparação mês anterior.

DESPESAS GERAIS E ADMINISTRATIVAS



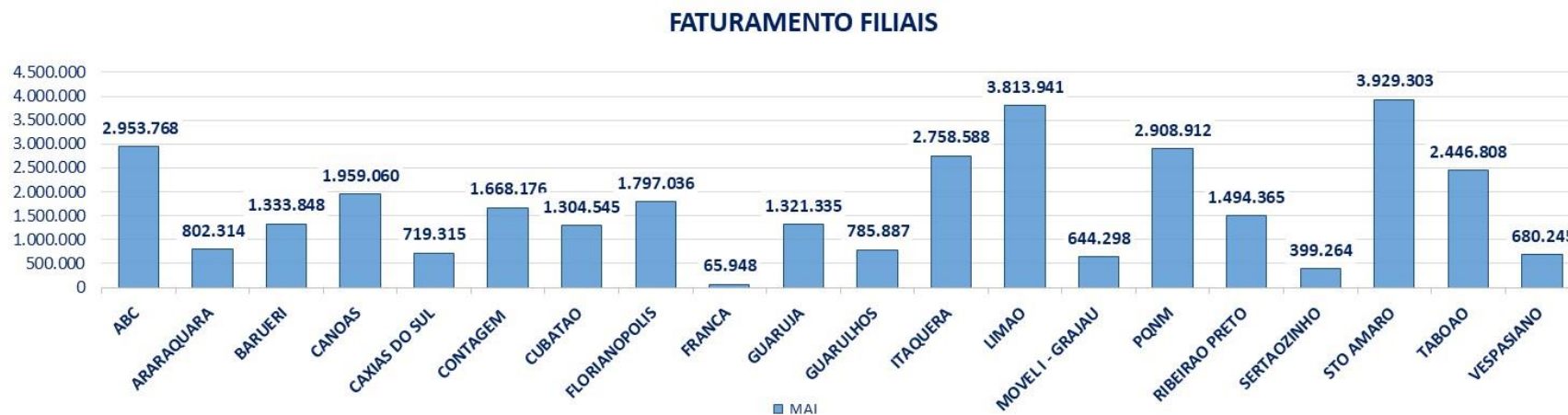
✓ Este grupo é composto pelas despesas “Gerais e Administrativas” que aumentaram 40% (R\$ 1,3 milhão), “Despesas com Vendas” que reduziram 8,2% (R\$ 47 mil) e “Outras Receitas (Despesas) Operacionais” que aumentaram o montante R\$ 721 mil.

RECEITA LÍQUIDA X CUSTO DOS SERVIÇOS



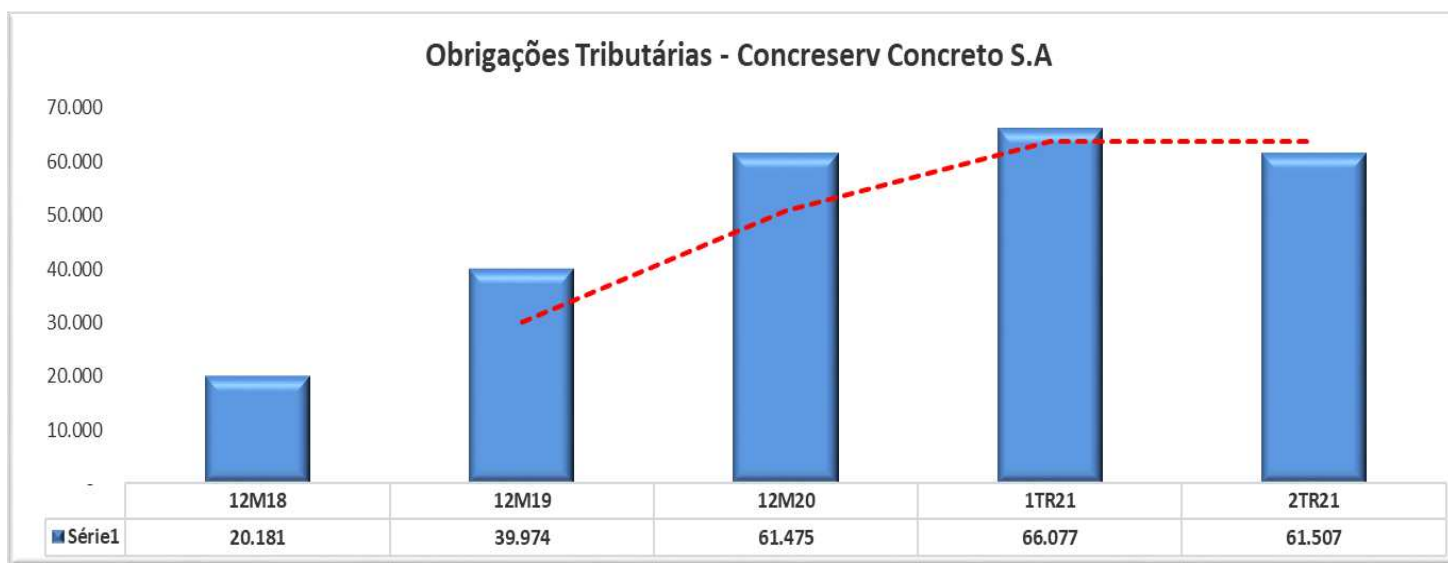
✓ Em maio/2021 a Receita Líquida totalizou R\$ 147 milhões, e o custo R\$ 136 milhões. A Recuperanda mantém seus custos elevados, representando 93% do valor da receita líquida, conforme demonstra o gráfico ao lado.

D) MAPA DE FATURAMENTO POR ESTABELECIMENTOS FILIAIS



E) PASSIVO FISCAL

Destacamos a seguir quadro demonstrativo das obrigações fiscais elaborado a partir das informações apresentadas pela Recuperanda em seus relatórios:



F) CONSIDERAÇÕES FINAIS SOBRE A ANÁLISE FINANCEIRA:

- No que se refere às contas do Ativo no período, a Conceserv apresentou redução geral de 1%, refletido em grande parte pelas variações nos seguintes grupos contábeis:
 - “Caixa”, que apresentou aumento de 49%;
 - “Clientes”, que apresentou redução de 4,8% devido um fluxo maior nos recebimentos e uma redução na PCLD em R\$ 284 mil conforme analisado nos livros auxiliares (balancete);
 - “Outros Créditos”, que apresentou aumento de 7,5% decorrente do crescimento dos adiantamentos a fornecedores em R\$ 1,1 milhão conforme balancete; e
 - “Imobilizado”, que apresentou redução de 7,5%, decorrente das depreciações acumuladas e da redução na conta “Veículos” em R\$ 279 mil, sobre o que solicitaremos mais informações.

- No que se refere às contas do Passivo, a Conceserv apresentou redução geral de 1%, refletido em grande parte pela variação das seguintes contas:
 - “Obrigações Trabalhistas” e “Obrigações Tributárias” no curto prazo, que apresentaram aumento de 10,2% (reflexo do aumento de funcionários) e 4,4% (reflexo do aumento nos impostos sobre a receita), respectivamente.
As obrigações tributárias a longo prazo apresentaram redução decorrente da transferência de parcelamentos para o curto prazo;
 - “Outras Contas a Pagar”, com redução de 32% decorrente da redução da conta “Aluguéis a Pagar” que teve uma reclassificação, segregando os créditos da Recuperação Judicial para o Passivo Não Circulante;

- “Lucros / Prejuízos acumulados” no Patrimônio Líquido que reduziu em 0,7%.
- Com relação ao Resultado, a Recuperanda apresentou faturamento mensal bruto de R\$ 38 milhões em maio/2021, o que representa aumento em relação ao mês de abril de 2021. Além disso, apresentou aumento no grupo contábil “Despesas Administrativas” de R\$ 1,3 milhões.
- As variações supracitadas contribuíram para que a Recuperanda apresentasse um resultado negativo, com prejuízo de R\$ 1,2 milhão em maio de 2021, encerrando o período com Prejuízo Acumulado de R\$ 3.8 milhões.

ESPAÇO INTENCIONALMENTE EM BRANCO

4. ACOMPANHAMENTO DAS OBRIGAÇÕES ASSUMIDAS NO PLANO DE RECUPERAÇÃO

4.1. Resumo dos meios de recuperação previstos no plano:

- Concessão de prazos e condições especiais para pagamento das obrigações vencidas ou vincendas
- Reorganização societária através da criação de Subsidiárias Integrais Operacionais e Imobiliárias e criação de UPIs²:

Subsidiária Imobiliária: será constituída com bens e direitos relacionados a ativos imobiliários (hoje existem 3 imóveis no ativo imobilizado na companhia, 1 apto em SP e 2 terrenos em Candeias/BA) – possibilidade de participação de credores classes III, IV e extraconcursais aderentes mediante conversão dos créditos em participação societária – previsão de possibilidade de alienação via regime de UPI (arts. 60 e 142 da LRF).

Subsidiária Operacional Concretagem: será constituída com bens, direitos e obrigações relacionados à operação de concretagem – Serão vertidos à subsidiária: (a) ativos imobilizados necessários a operação; (b) contratos-finalidades e demais direitos e bens incorpóreos necessários à atividade de concretagem; e (c) contratos de trabalho vigentes e vinculados à atividade de concretagem - possibilidade de participação de credores classes III, IV e extraconcursais aderentes mediante conversão dos créditos em participação societária – previsão de possibilidade de alienação via regime de UPI (arts. 60 e 142 da LRF).

² [d]e rigor a aprovação da aludida cláusula, sujeitando as operações de reorganização societária com as condicionantes propostas no plano, acrescidas de supervisão judicial, com auxílio do administrador judicial, durante o prazo previsto no art. 61 da Lei 11.101/2005 (trecho destacado da Decisão de fls. 24398-24415 dos autos principais, que homologou o PRJ e concedeu a Recuperação Judicial à Conereserv).

Subsidiária Operacional Mineradora: será constituída com bens, direitos e obrigações relacionados à operação de mineração – Serão vertidos à subsidiária: (a) ativos imobilizados necessários a operação de mineração; (b) contratos-finalidades e demais direitos e bens incorpóreos necessários à atividade de mineração; e (c) contratos de trabalho vigentes e vinculados à atividade de mineração - possibilidade de participação de credores classes III, IV e extraconcursais aderentes mediante conversão dos créditos em participação societária – previsão de possibilidade de alienação via regime de UPI (arts. 60 e 142 da LRF).

**Segundo a Conereserv, a criação das subsidiárias operacionais (concretagem e mineração) se justifica pela possibilidade de constituir empresas desvinculadas da Recuperanda, que poderão atuar livremente no mesmo segmento de mercado que aquela, tendo a nova empresa a função de carrear recursos, na forma de dividendos e outros para a empresa Recuperanda, com intuito de saldar os compromissos com os credores habilitados.*

- Providências destinadas ao reforço de caixa e a possibilidade de aumento do capital social
- Possibilidade de arrendamento de ativos estratégicos (não especificados)
- Possibilidade de dação em pagamento, pela Recuperanda e subsidiárias, para credores quirografários para amortização do passivo concursal
- Possibilidade de alienação de ativos (operacionais e não operacionais) e de UPIs (subsidiárias)³
- Equalização de encargos financeiros

³ Para evitar futuras discussões decorrentes da redação das cláusulas acima mencionadas, mister ressaltar que a venda de UPIs e de ativos permanentes deverão ser realizadas mediante aplicação dos arts. 60, 66 e 141 a 144, todos da Lei 11.101/2005, durante o período de supervisão judicial previsto no art. 61 do aludido diploma legal, consoante jurisprudência consolidada do Egrégio Tribunal de Justiça de São Paulo. (trecho destacado da Decisão de fls. 24398-24415 dos autos principais, que homologou o PRJ e concedeu a Recuperação Judicial à Conereserv).

- Emissão de debêntures (Recuperanda e subsidiárias)
- Captação de novos recursos
- Créditos advindos de ações judiciais

4.2. Descrição das condições de pagamento por classe

i. Classe I (Trabalhistas)

Prazo: 1 (um) ano

Correção monetária: Índices de correção da Tabela Prática do TJSP (cf. determinado na Decisão de fls. 24398-24415 dos autos principais, que homologou o PRJ e concedeu a Recuperação Judicial à Conereserv).

Créditos iguais ou inferiores a 25 salários mínimos: pagamentos divididos em 12 parcelas mensais – da 1ª a 11ª parcela será pago em cada mês o valor mínimo equivalente a 5% do crédito, totalizando 55% do total. O saldo de 45% do crédito será pago integralmente em parcela única no 12º mês.

Créditos superiores a 25 salários mínimos: receberão 25 salários mínimos divididos em 12 parcelas mensais – da 1ª a 11ª parcela será pago em cada mês o valor mínimo equivalente a 5% de 25 salários mínimos, totalizando 55% de 25 salários mínimos. O saldo de 45% de 25 salários mínimos será pago integralmente em parcela única no 12º mês. O saldo excedente a 25 salários mínimos serão pagos com 90% de deságio no ato da 12ª parcela.

ii. Classe II (Garantia Real)

Classe inexistente – previsão de pagamento nos mesmos termos da Classe III em caso de eventual reconhecimento de crédito.

iii. Classes III (Quirografários) e IV (ME/EPP)

Previsão de pagamento integral dos créditos (sem deságio), através de duas modalidades distintas e cumulativas:

- **1ª Modalidade: 10% do crédito**

- Prazo: 10 anos

- Carência: 1 ano

- Parcelas: anuais, até o final do exercício

- Atualização monetária: Índices de correção da Tabela Prática do TJSP (cf. determinado na Decisão de fls. 24398-24415 dos autos principais, que homologou o PRJ e concedeu a Recuperação Judicial à Conereserv) + 1% ao ano.

- *Cash Sweep*: destinação de 50% do excedente de caixa que ultrapasse as projeções do laudo de viabilidade para rateio entre os credores

- Possibilidade de pagamento dos créditos mediante compensação

- **2ª Modalidade: 90% do crédito**

- Pagamento mediante a emissão privada de debêntures (pela Recuperanda ou pelas subsidiárias)

- Prazo de emissão: dentro do prazo de supervisão do PRJ (art. 61)

- Resgate: em até 20 anos após a emissão
- Possibilidade de conversão em Ações Preferenciais caso não sejam resgatadas até o vencimento
- Remuneração pelo investimento: 1% a.a. + TR
- Remuneração pelo investimento atrelado ao lucro líquido: + 10% do lucro líquido (*pro rata*)

*Os representantes da Conereserv informaram que a minuta da escritura de emissão de debêntures e demais orientações seriam apresentadas nos autos após a homologação do PRJ.

Pagamentos efetuados até o momento:

No mês de maio/2021 a Conereserv apresentou a esta Administradora Judicial os comprovantes de pagamentos relativos à 4ª parcela devida aos credores titulares de créditos trabalhistas (Classe I), vencida em 29.05.2021, correspondente a 5% do valor total do crédito, observado o limite de 25 (vinte e cinco) salários-mínimos, conforme estabelecido no Plano aprovado. A companhia pautou-se na data da publicação da decisão homologatória do Plano e de concessão da recuperação judicial no DJE, ocorrida em 29 de janeiro de 2021, para cômputo dos vencimentos das 12 (doze) parcelas, que ocorrerão sempre no dia 29 de cada mês, entre fevereiro de 2021 e janeiro de 2022.

Os pagamentos relativos às parcelas do Plano estão sendo realizados pela Conereserv por opção e a seu exclusivo critério, a despeito da decisão proferida pelo Desembargador Relator Sergio Shimura, da 2ª Câmara Reservada de Direito Empresarial do Tribunal de Justiça de São Paulo, que em sede de antecipação de tutela recursal concedeu efeito suspensivo ao Agravo de Instrumento nº 2060665-16.2021.8.26.0000, interposto pela credora agravante Companhia Siderúrgica Nacional contra a decisão de fls. 24.951/24.953 dos autos da Recuperação Judicial que indeferiu o pleito de anulação da Assembleia Geral de Credores realizada em 30.11.2020.

Os comprovantes dos pagamentos das parcelas podem ser acessados por quaisquer interessados através do link: https://drive.google.com/drive/folders/1OnH-L_Vv5dVF42PkwlrakRXaPApWxikp, disponibilizado pela própria Recuperanda, bastando pesquisar pelo nome do credor. A ausência de pagamento a parte dos credores foi justificada pela não disponibilização dos dados bancários pelos mesmos e/ou pela necessidade de retificações no Quadro Geral de Credores em virtude de acordos ou decisões proferidas pela justiça especializada que ainda não haviam sido comunicados à esta auxiliar.

Todas as informações relativas aos pagamentos das parcelas definidas no PRJ estão consolidadas em uma planilha que ficará disponível para acesso no site da Administradora Judicial (www.ajruiz.com.br/processos/), assim como o Quadro Geral de Credores que é constantemente atualizado.

ESPAÇO INTENCIONALMENTE EM BRANCO

5. DA FISCALIZAÇÃO DAS ATIVIDADES DA RECUPERANDA


Conforme anteriormente noticiado, como forma de manter a fiscalização das atividades da Conereserv durante o período de quarentena imposta pela pandemia da COVID-19, em cumprimento à obrigação imposta a esta Administradora Judicial por força do art. 22, II, “a” da LRE, e alinhados com a recomendação do CNJ (Art. 5º do Ato Normativo – 0002561-26.2020.2.00.0000 do Conselho Nacional de Justiça), sem prejuízo dos contatos ordinariamente mantidos entre nossas equipes e profissionais, foi solicitado aos administradores e representantes da Recuperanda que nos apresentassem *briefing notes* periódicos com informações detalhadas acerca dos impactos experimentados no cotidiano empresarial como consequência da pandemia do COVID-19, sobretudo no que diz respeito a:

- Manutenção ou interrupção parcial ou total das atividades;
- Eventual redução da jornada de trabalho e do contingente de empregados;
- Status de vendas e pedidos (crescimento/redução).


Nesse sentido, os representantes da “Conereserv” enviaram reportes quinzenais por *e-mail*, nos dias **01 e 16 de junho/2021**, com informações relativas ao *status* da operação, instruídos com boletins de produção e relatórios de faturamento do período (docs. 01 e 02), que demonstram que a companhia continuou em plena atividade, apesar das dificuldades impostas pela pandemia.

Sem prejuízo, a Administradora Judicial designou preposto para realizar vistorias *in loco* nos estabelecimentos da Conereserv localizados na Capital/SP e na Grande SP, as quais foram realizadas no decorrer da segunda quinzena do mês de junho/2021, conforme demonstram os seguintes registros fotográficos:

SEDE



CDC PARQUE NOVO MUNDO



CDC SÃO BERNARDO DO CAMPO




CDC TABOÃO DA SERRA



CDC LIMÃO



CDC BARUERI



CDC SANTO AMARO



CDC GUARULHOS



CDC ITAQUERA



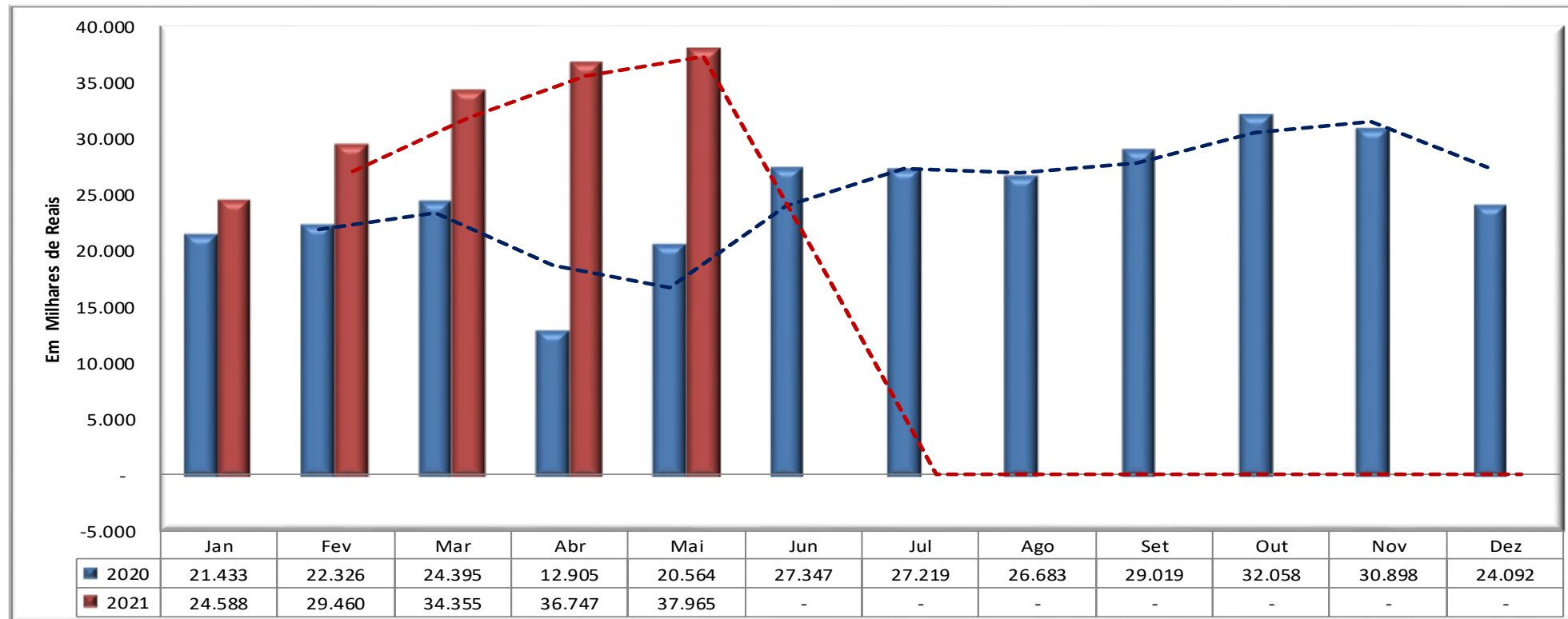
Administração Judicial

Relatórios Quinzenais

2º quinzena de maio 2021

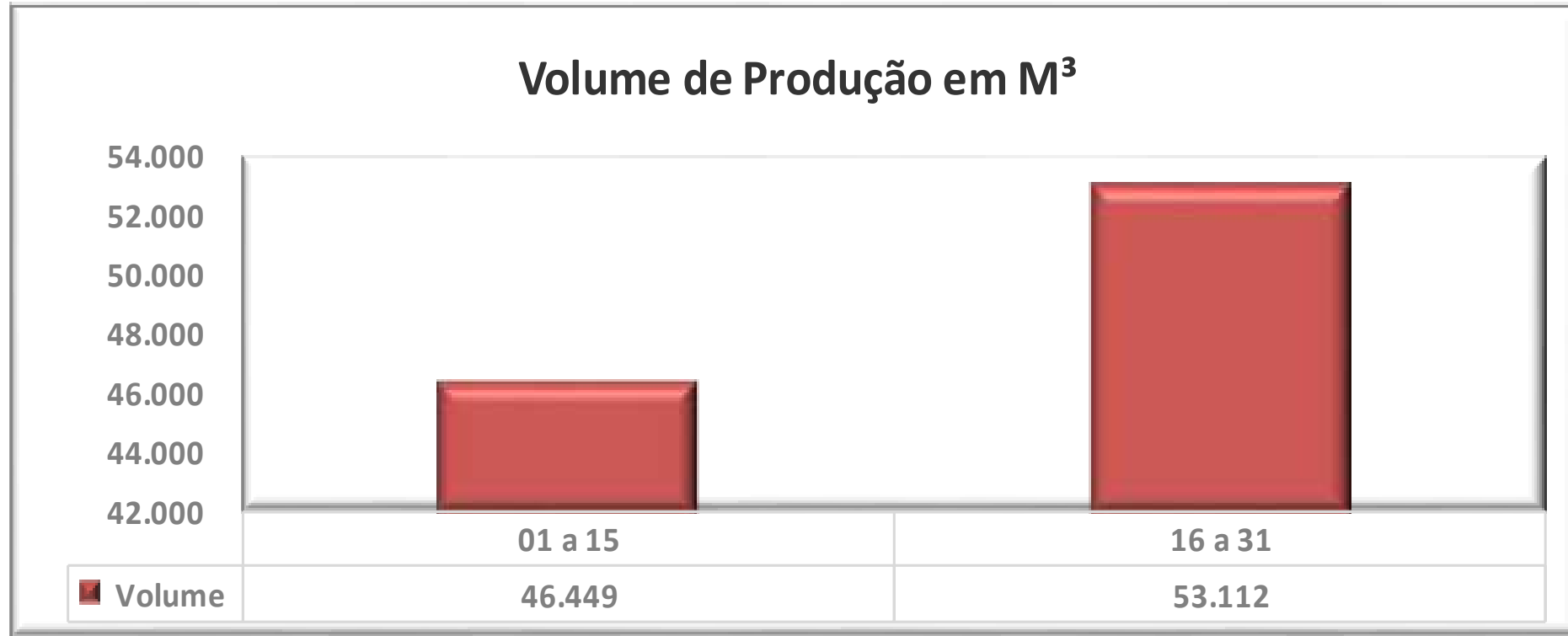
Faturamento realizado e previsto (Em milhares de reais)

	Jan	Fev	Mar	Abr	Mai	Jun	Jul	Ago	Set	Out	Nov	Dez	TOTAL
2020	21.433	22.326	24.395	12.905	20.564	27.347	27.219	26.683	29.019	32.058	30.898	24.092	298.939
2021	24.588	29.460	34.355	36.747	37.965	-	-	-	-	-	-	-	163.115



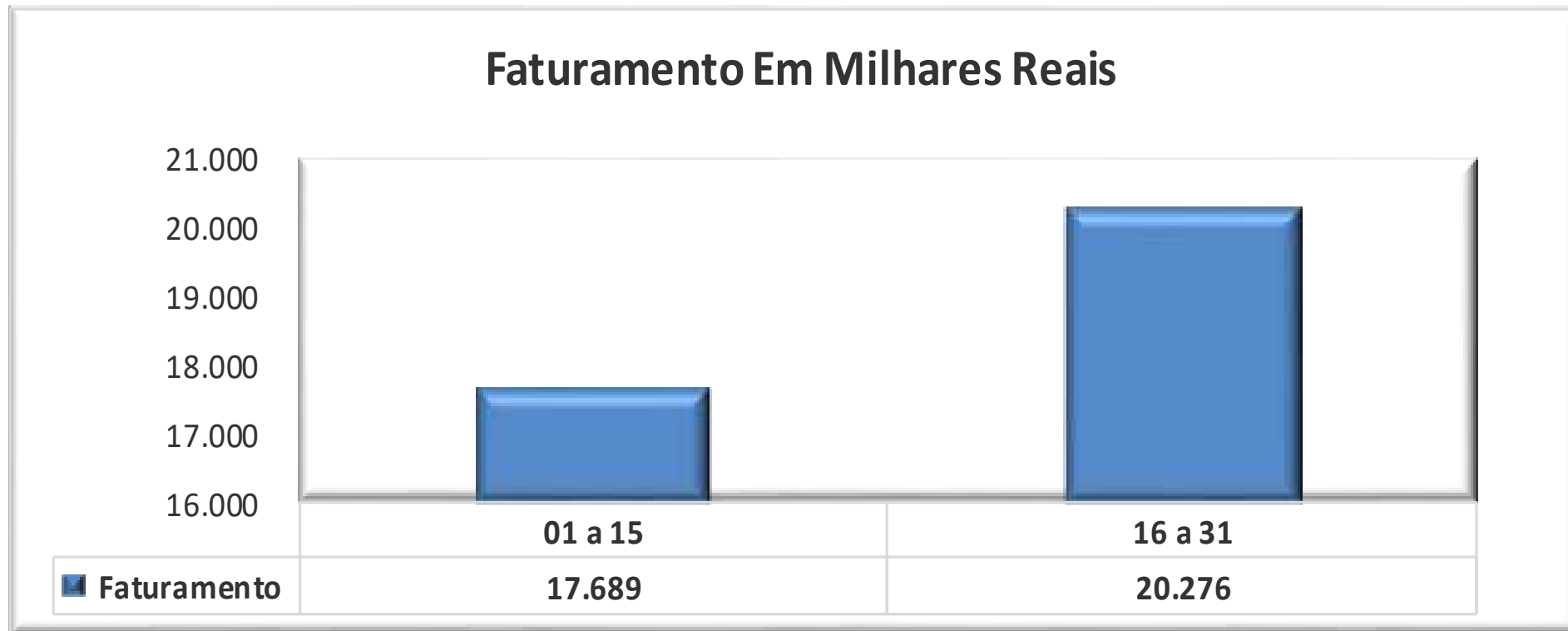
Volume de Produção em M³

Período	01 a 15	16 a 31	TOTAL
Volume	46.449	53.112	99.561

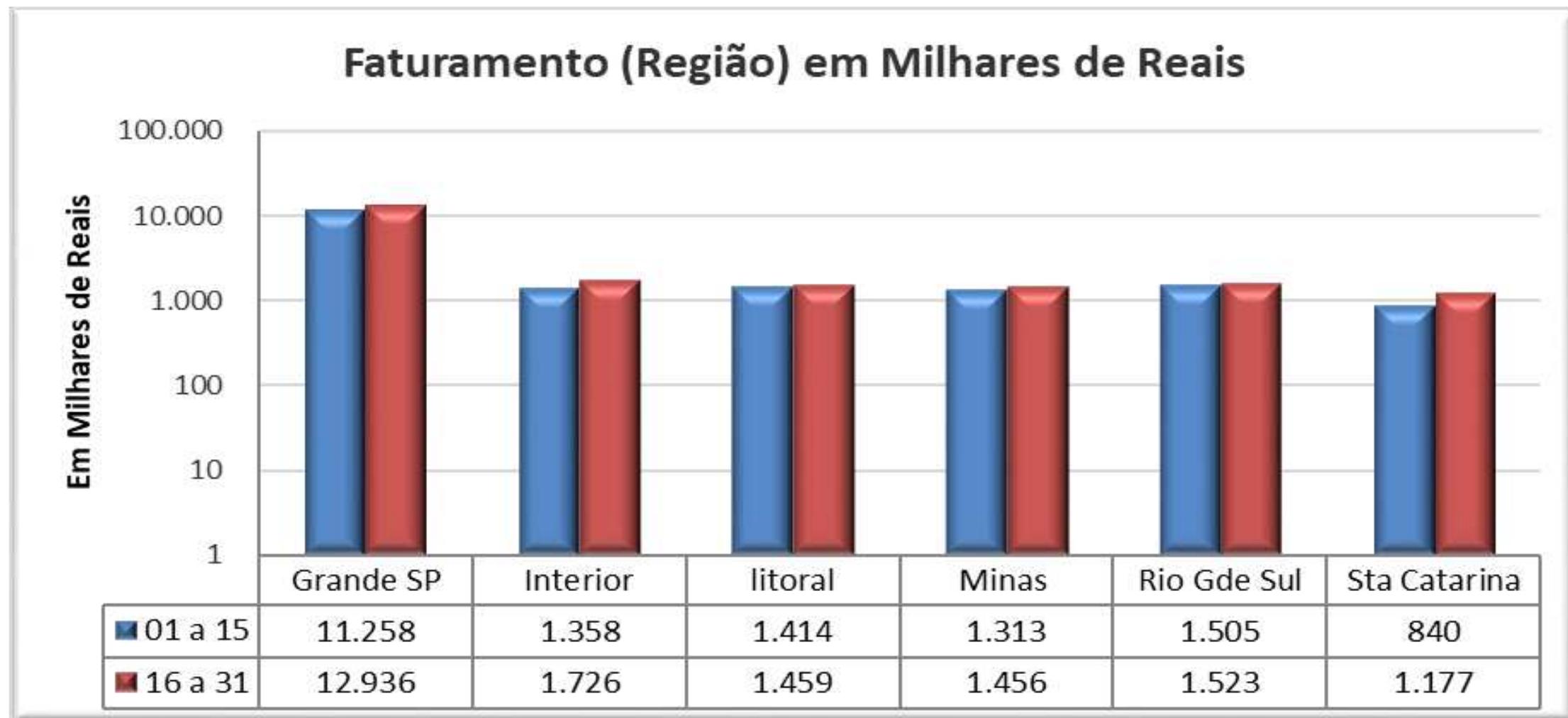


Faturamento (Em Milhares de Reais)

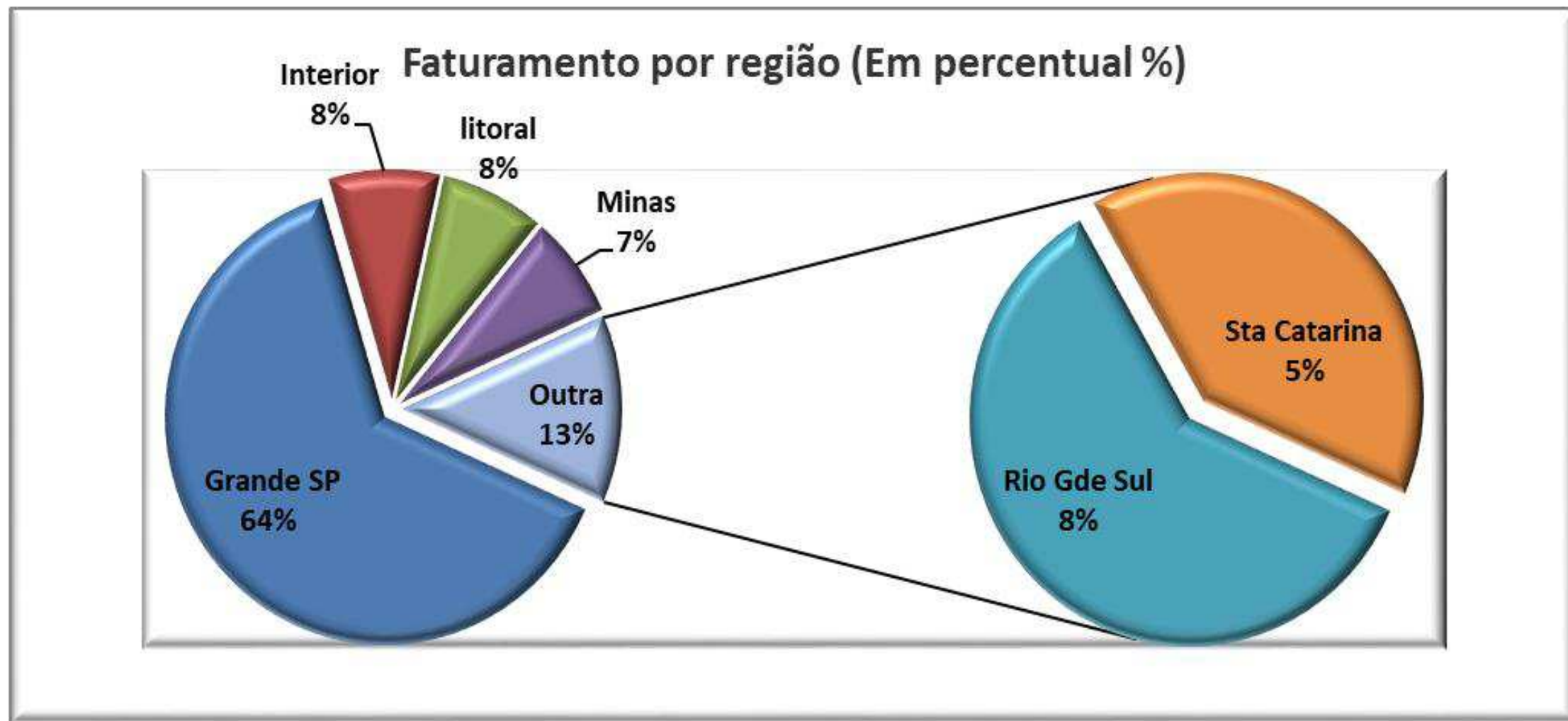
Período	01 a 15	16 a 31	TOTAL
Faturamento	17.689	20.276	37.965



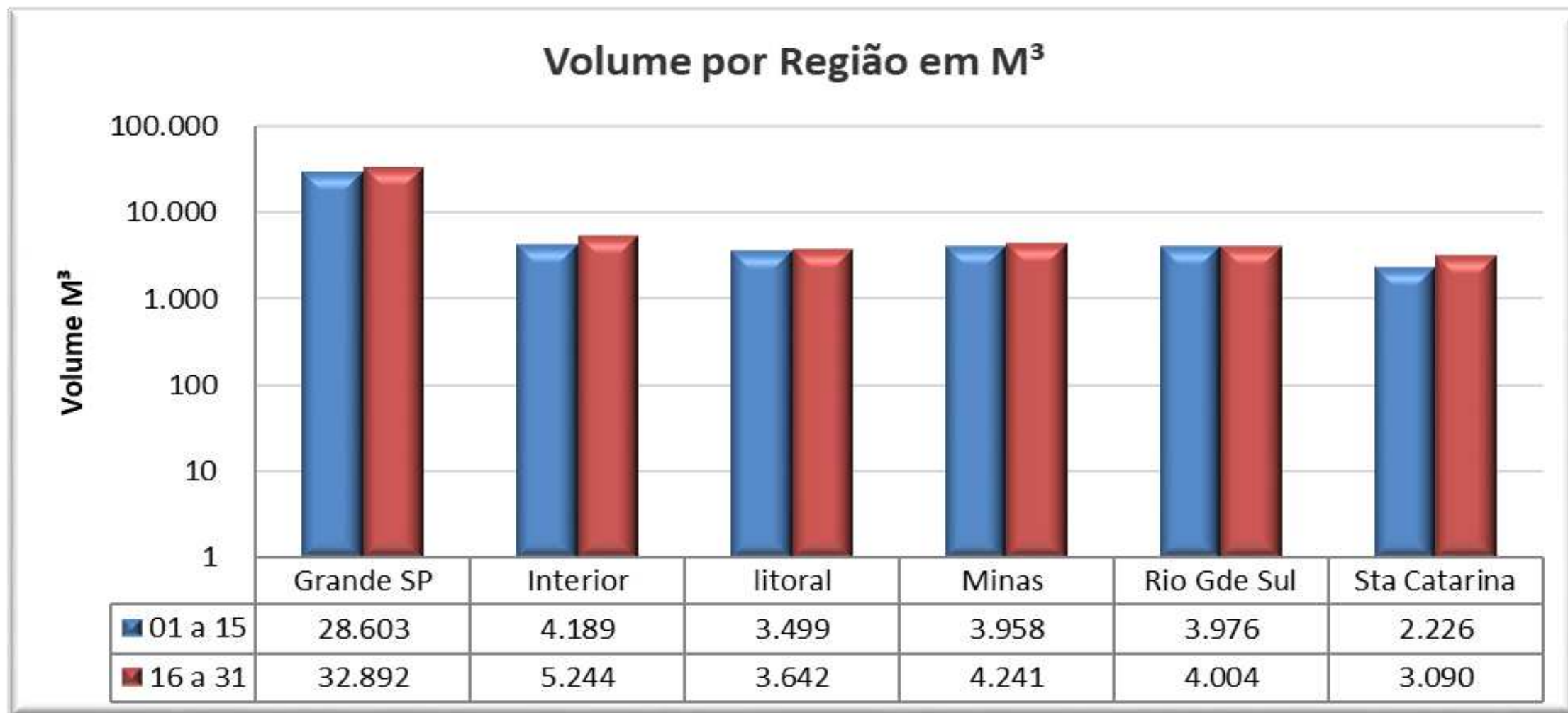
Faturamento (Em Milhares de Reais) por Região (Acumulado)



Distribuição do Faturamento por Região

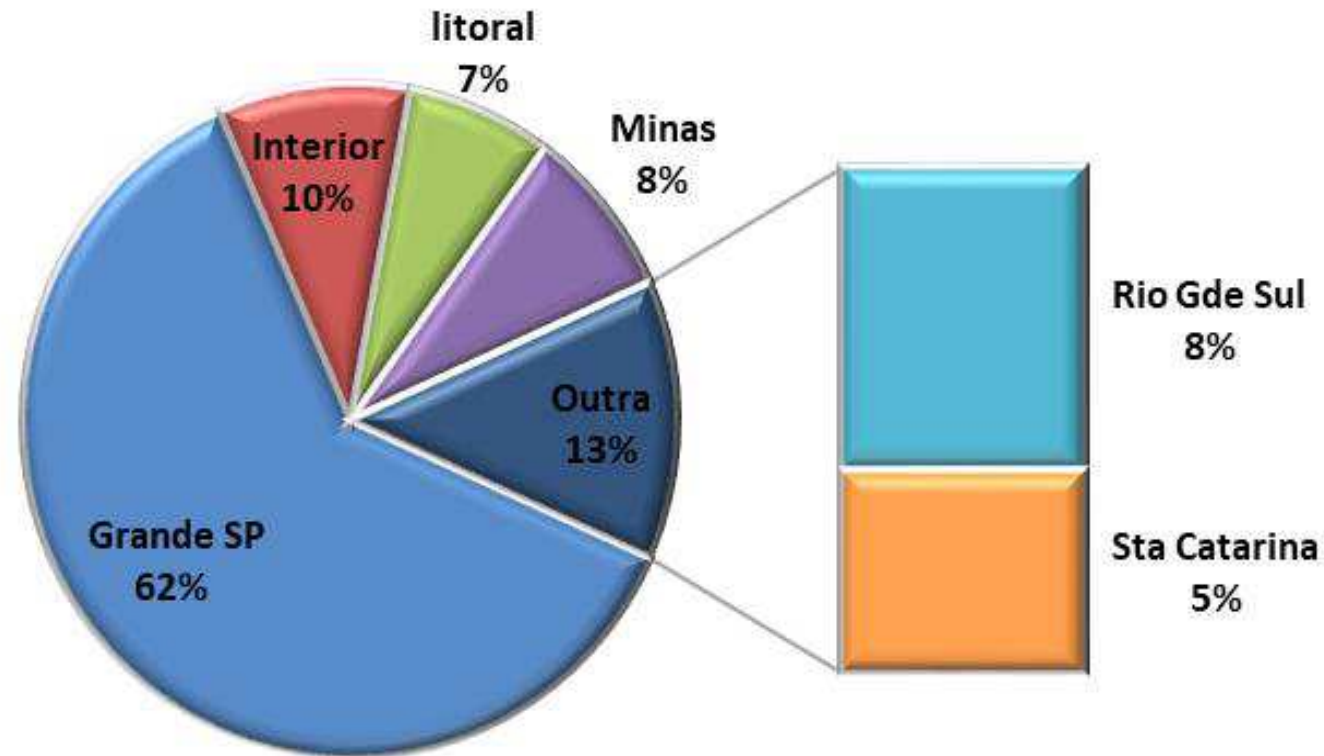


Volume Produção (quinzena) por região em M³

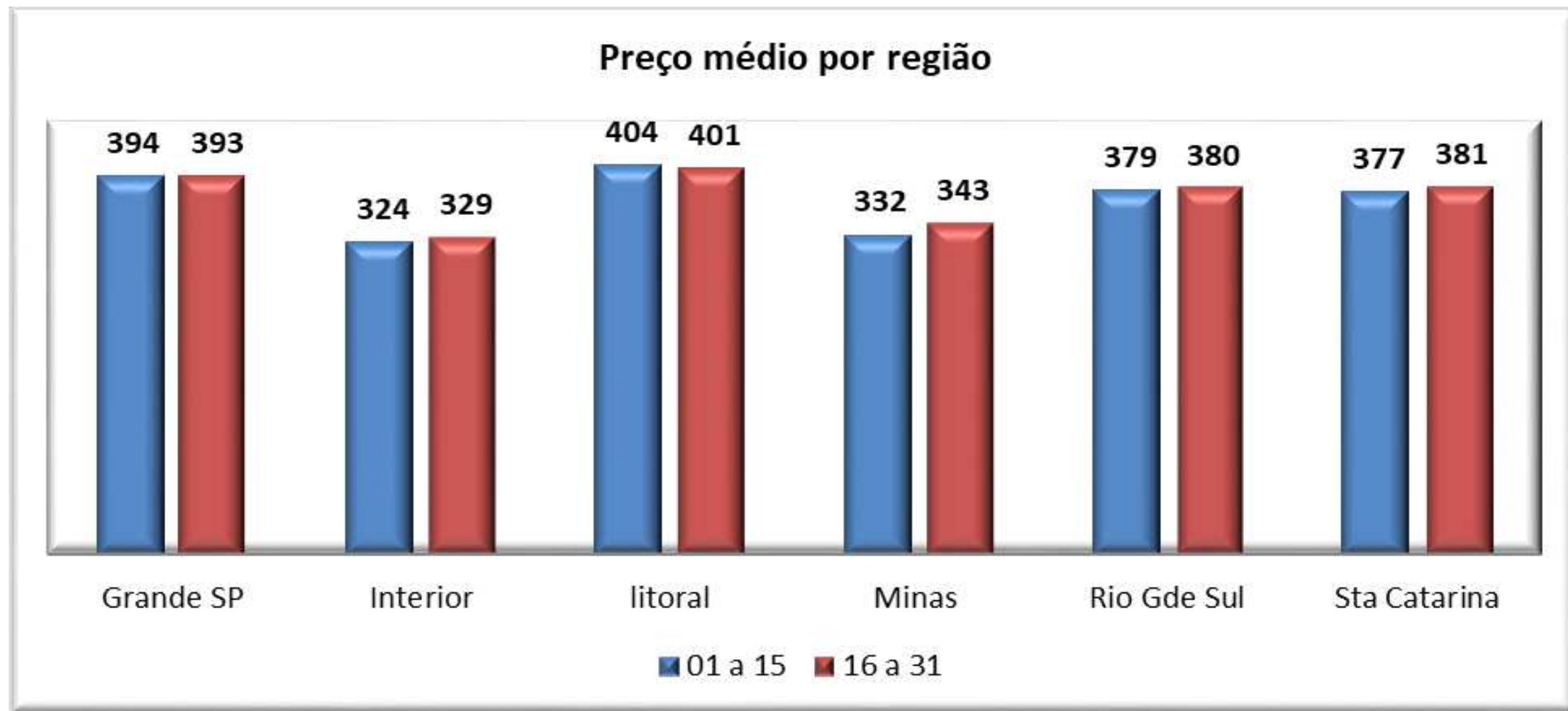


Distribuição do volume de produção por Região

Volume Produção por Região (Em Percentual %)



Evolução (Preço Médio por M³) por Região



Responsável pelas informações

Marcelo Padovezi

Gerente de Contabilidade – CRC 1SP236680/O-1

Este documento contém informações confidenciais e não deve ser divulgado para terceiros sem a autorização expressa da CONCRESERV. Para conferir o original, acesse o site https://esaj.tjsp.jus.br/pastadigital/pg/abrirConferenciaDocumento.do, informe o processo 100825-20.2019.8.26.0100 e código B2FO.

PRODUÇÃO TOP TEN VOLUME - REGIONAIS MÊS CORRENTE										CONSUMO SEMANA						
TOP 10 - TRAÇOS MAIS PRODUZIDOS CONCRESERV BRASIL										25/mai	26/mai	27/mai	28/mai	29/mai	31/mai	Consumo
GRANDE SÃO PAULO	Vol.	% Vol.Total	MCC MED.	PMV MED	Serviço Conc.	25/mai	26/mai	27/mai	28/mai	29/mai	31/mai	Consumo				
ESTACA FCK 30,0 MPA B0 ST 220x30 CONS 400 .	6.618	11%	RS	250,1	RS	332,32	335,00	333,56	334,03	333,79	331,31	332,00				
P.DIAF FCK 30,0 MPA B1 ST 220x30 CONS 400 .	4.221	7%	RS	251,3	RS	336,41	333,68	335,51	335,47	334,41	335,77	335,80				
PISO FCK 30,0 MPA B1 ST 120x20 EXPANSOR F.POLI(CL)	3.463	6%	RS	259,1	RS	336,00	336,00	336,00	-	336,00	336,00	336,00				
BOMB FCK 25,0 MPA B1 ST 100x20 .	1.963	3%	RS	210,2	RS	224,48	225,00	226,34	219,77	224,62	225,00	219,69				
CLV FCK 35,0 MPA B01 ST 220x30 MODI .	1.755	3%	RS	274,5	RS	367,00	-	370,54	370,00	370,00	-	369,81				
BOMB FCK 35,0 MPA B1 ST 120x20 .	1.726	3%	RS	229,4	RS	289,00	-	286,00	283,53	306,00	285,16	285,31				
BOMB FCK 30,0 MPA B1 ST 100x20 .	1.611	3%	RS	215,4	RS	-	243,20	241,98	243,00	-	240,00	243,46				
BOMB FCK 40,0 MPA B1 ST 100x20 .	1.410	2%	RS	248,3	RS	330,00	321,46	326,00	324,43	329,76	330,00	320,87				
BOMB FCK 35,0 MPA B01 ST 160x30 .	1.373	2%	RS	242,2	RS	-	-	306,00	-	306,00	306,00	311,37				
BOMB FCK 30,0 MPA B01 ST 120x20 .	1.239	2%	RS	215,8	RS	-	252,83	257,00	253,86	257,00	257,00	250,52				
TOTAL TOP 10	25.377	41%	RS	244,3	RS	90,8	CONSUMO CONSOLIDADO					312,60				
INTERIOR - RBP	Vol.	% Vol.Total	MCC MED.	PMV MED	Serviço Conc.	25/mai	26/mai	27/mai	28/mai	29/mai	31/mai	Consumo				
ESTACA FCK 30,0 MPA B0 ST 220x30 CONS 400 .	1.091	12%	RS	199,1	RS	303,38	306,00	306,00	307,78	-	-	300,79				
BOMB FCK 25,0 MPA B1 ST 100x20 .	991	11%	RS	172,4	RS	221,56	224,42	212,00	223,36	212,00	220,77	218,40				
PAREDE FCK 20,0 MPA B0 ST 60x10 SF660A750 FC12H3,0	551	6%	RS	219,7	RS	291,47	291,00	294,00	291,00	-	-	290,78				
PAREDE FCK 20,0 MPA B0 ST 80x10 SF660A750 FC12H3,0	432	5%	RS	228,6	RS	296,00	-	296,00	296,00	-	296,00	284,23				
PAREDE FCK 20,0 MPA B0 ST 100x20 SF660A750 FC12H3,	410	4%	RS	226,9	RS	-	-	-	-	-	297,00	283,07				
BOMB FCK 20,0 MPA B0 ST 100x20 .	365	4%	RS	161,4	RS	212,00	208,00	-	197,60	202,40	208,00	205,18				
BOMB FCK 30,0 MPA B01 ST 140x20 .	334	4%	RS	187,5	RS	-	-	-	271,00	-	-	272,89				
ESTACA FCK 40,0 MPA B0 ST 220x30 CONS 400 .	325	3%	RS	234,8	RS	SEM CONS	SEM CONS	SEM CONS	SEM CONS	SEM CONS	SEM CONS	372,00				
PISO FCK 25,0 MPA B01 ST 100x20 .	321	3%	RS	181,3	RS	SEM CONS	SEM CONS	SEM CONS	SEM CONS	SEM CONS	SEM CONS	245,35				
MAQ CONS 250 KG B0 ST 0x0 .	275	3%	RS	170,4	RS	223,00	223,00	223,00	223,00	-	223,00	223,00				
TOTAL TOP 10	5.092	54%	RS	197,0	RS	98,4	CONSUMO CONSOLIDADO					269,01				
LITORAL	Vol.	% Vol.Total	MCC MED.	PMV MED	Serviço Conc.	25/mai	26/mai	27/mai	28/mai	29/mai	31/mai	Consumo				
RESIDENC FCK 30,0 MPA B0 ST 120x20 .	552	8%	RS	236,2	RS	257,00	257,00	257,00	257,00	257,00	257,00	257,13				
SERVIMIX FCK 30,0 MPA B01 ST 120x20 .	526	7%	RS	233,7	RS	256,00	-	-	256,00	256,00	256,00	255,70				
BOMB FCK 35,0 MPA B1 ST 100x20 .	498	7%	RS	259,9	RS	-	-	324,00	-	324,00	-	323,51				
RESIDENC FCK 20,0 MPA B0 ST 120x20 .	414	6%	RS	223,5	RS	225,00	225,00	225,00	215,93	225,00	-	209,10				
CONV FCK 20,0 MPA B0 ST 60x10 .	413	6%	RS	228,5	RS	224,00	224,00	224,00	224,00	224,00	-	203,39				
BOMB FCK 40,0 MPA B1 ST 100x20 .	381	5%	RS	282,7	RS	385,00	385,00	385,00	385,00	-	-	381,74				
ESTACA FCK 30,0 MPA B0 ST 220x30 CONS 400 .	335	5%	RS	264,8	RS	SEM CONS	SEM CONS	SEM CONS	SEM CONS	SEM CONS	SEM CONS	334,43				
BOMB FCK 30,0 MPA B1 ST 100x20 .	269	4%	RS	248,4	RS	294,00	294,00	294,00	-	294,00	294,00	293,60				
PISO FCK 30,0 MPA B01 ST 120x20 .	247	3%	RS	263,8	RS	-	-	327,00	-	-	-	324,58				
BOMB FCK 20,0 MPA B1 ST 120x20 .	222	3%	RS	227,4	RS	-	-	232,00	-	-	-	232,00				
TOTAL TOP 10	3.855	54%	RS	245,9	RS	117,3	CONSUMO CONSOLIDADO					279,01				
MINAS	Vol.	% Vol.Total	MCC MED.	PMV MED	Serviço Conc.	25/mai	26/mai	27/mai	28/mai	29/mai	31/mai	Consumo				
CL FCK 30,0 MPA B1 ST 120x20 .	854	10%	RS	206,4	RS	308,00	308,00	308,00	308,00	308,00	-	307,95				
ESTACA FCK 25,0 MPA B0 ST 220x30 CONS 400 .	700	9%	RS	196,7	RS	328,00	328,00	328,00	328,00	332,60	334,00	330,33				
BOMB FCK 25,0 MPA B01 ST 100x20 .	684	8%	RS	170,2	RS	230,00	230,00	230,00	230,00	230,00	-	230,00				
BOMB FCK 25,0 MPA B0 ST 100x20 .	639	8%	RS	170,3	RS	242,00	242,00	242,00	-	-	242,00	242,00				
PISO FCK 30,0 MPA B01 ST 120x20 .	446	5%	RS	190,0	RS	-	-	-	-	289,00	-	289,00				
BOMB FCK 25,0 MPA B1 ST 100x20 .	419	5%	RS	171,0	RS	230,00	-	-	-	-	230,00	225,61				
BOMB FCK 35,0 MPA B01 ST 120x20 .	392	5%	RS	195,9	RS	294,00	-	294,00	302,22	-	-	299,81				
BOMB FCK 20,0 MPA B0 ST 100x20 .	386	5%	RS	166,4	RS	SEM CONS	SEM CONS	SEM CONS	SEM CONS	SEM CONS	SEM CONS	207,00				
BOMB FCK 30,0 MPA B01 ST 120x20 .	338	4%	RS	185,2	RS	274,00	-	-	-	-	-	274,00				
PISO FCK 35,0 MPA B01 ST 120x20 .	252	3%	RS	200,2	RS	SEM CONS	SEM CONS	SEM CONS	SEM CONS	SEM CONS	SEM CONS	331,00				
TOTAL TOP 10	5.109	62%	RS	185,6	RS	96,9	CONSUMO CONSOLIDADO					274,57				
RIO GRANDE DO SUL	Vol.	% Vol.Total	MCC MED.	PMV MED	Serviço Conc.	25/mai	26/mai	27/mai	28/mai	29/mai	31/mai	Consumo				
PAREDE FCK 20,0 MPA B0 ST 220x30 FCI 12H 3 MPA .	929	12%	RS	235,6	RS	300,00	300,00	-	300,00	-	-	299,97				
BOMB FCK 25,0 MPA B01 ST 100x20 .	422	5%	RS	185,2	RS	132,7	234,49	215,00	227,60	215,00	236,00	231,29				
PISO FCK 30,0 MPA B0 ST 100x20 .	409	5%	RS	210,6	RS	116,5	280,00	-	-	-	280,00	280,00				
PISO FCK 25,0 MPA B0 ST 100x20 .	381	5%	RS	192,9	RS	119,9	244,00	-	-	244,00	244,00	243,98				
BOMB FCK 30,0 MPA B01 ST 120x20 .	334	4%	RS	197,1	RS	115,2	258,00	-	-	-	258,00	258,00				
PISO FCK 40,0 MPA B0 ST 100x20 .	324	4%	RS	269,1	RS	95,8	398,00	398,00	398,00	398,00	-	398,00				
PISO FCK 30,0 MPA B01 ST 100x20 .	294	4%	RS	209,5	RS	140,9	-	-	-	289,00	267,00	280,49				
BOMB FCK 25,0 MPA B1 ST 100x20 .	286	4%	RS	182,2	RS	139,0	221,00	-	227,40	221,00	-	229,00				
PISO FCK 30,0 MPA B0 ST 120x20 .	281	4%	RS	218,8	RS	107,1	-	294,00	-	-	-	300,96				
BOMB FCK 30,0 MPA B01 ST 100x20 .	254	3%	RS	196,9	RS	117,7	-	247,00	-	-	-	252,70				
TOTAL TOP 10	3.911	49%	RS	213,3	RS	112,8	CONSUMO CONSOLIDADO					279,60				
SANTA CATARINA	Vol.	% Vol.Total	MCC MED.	PMV MED	Serviço Conc.	25/mai	26/mai	27/mai	28/mai	29/mai	31/mai	Consumo				
BOMB FCK 30,0 MPA B01 ST 120x20 .	821	14%	RS	205,3	RS	112,9	266,00	266,00	266,00	266,00	266,00	266,00				
ESTACA FCK 30,0 MPA B0 ST 220x30 CONS 400 .	663	12%	RS	230,9	RS	108,1	334,00	334,00	334,00	334,00	-	334,00				
PISO FCK 30,0 MPA B01 ST 120x20 .	457	8%	RS	234,9	RS	116,8	332,00	-	332,00	332,00	332,00	332,00				
BOMB FCK 30,0 MPA B0 ST 140x20 .	396	7%	RS	216,5	RS	128,5	294,00	294,00	294,00	-	294,00	294,00				
SERVIMIX FCK 25,0 MPA B0 ST 140x20 .	336	6%	RS	185,4	RS	155,9	-	227,00	227,00	227,00	227,00	227,00				
BOMB FCK 30,0 MPA B01 ST 100x20 .	281	5%	RS	201,4	RS	119,7	-	-	257,00	-	-	257,00				
SERVIMIX FCK 30,0 MPA B0 ST 140x20 .	259	5%	RS	207,6	RS	143,3	-	275,00	275,00	275,00	275,00	275,00				
BOMB FCK 25,0 MPA B0 ST 140x20 .	237	4%	RS	193,8	RS	134,0	245,00	-	-	-	245,00	245,00				
BOMB FCK 30,0 MPA B0 ST 120x20 .	223	4%	RS	212,6	RS	135,6	285,00	-	285,00	-	-	285,00				
RESIDENC FCK 25,0 MPA B01 ST 100x20 .	148	3%	RS	170,8	RS	85,1	191,00	191,00	-	-	191,00	191,00				
TOTAL TOP 10	3.820	66%	RS	210,9	RS	122,1	CONSUMO CONSOLIDADO					282,02				

GRANDE SÃO PAULO

QTDE TRAÇOS PRODUZIDOS MÊS	279
SERVIÇO CONC. PRODUZIDOS MÊS	R\$ 105.444,44
MCC MÉDIO	R\$ 244,23
PMV MÉDIO	R\$ 350,33

POSIÇÃO RANKING MÊS
SERVIÇO CONCRETO



INTERIOR - RBP

QTDE TRAÇOS PRODUZIDOS MÊS	88
SERVIÇO CONC. PRODUZIDOS MÊS	R\$ 104.888,89
MCC MÉDIO	R\$ 188,89
PMV MÉDIO	R\$ 292,89

POSIÇÃO RANKING MÊS
SERVIÇO CONCRETO



LITORAL

QTDE TRAÇOS PRODUZIDOS MÊS	80
SERVIÇO CONC. PRODUZIDOS MÊS	R\$ 120.400,00
MCC MÉDIO	R\$ 247,00
PMV MÉDIO	R\$ 367,00

POSIÇÃO RANKING MÊS
SERVIÇO CONCRETO



MINAS

QTDE TRAÇOS PRODUZIDOS MÊS	78
SERVIÇO CONC. PRODUZIDOS MÊS	R\$ 100.800,00
MCC MÉDIO	R\$ 185,00
PMV MÉDIO	R\$ 286,00

POSIÇÃO RANKING MÊS



RIO GRANDE DO SUL

QTDE TRAÇOS PRODUZIDOS MÊS	92
SERVIÇO CONC. PRODUZIDOS MÊS	R\$ 124.000,00
MCC MÉDIO	R\$ 211,00



Este documento é cópia do original, assinado digitalmente por JOICE RUIZ BERNIER e Tribunal de Justiça do Estado de São Paulo, protocolado em 30/06/2021 às 18:21 , sob o número WJMJ214106126. Para conferir o original, acesse o site https://esaj.tjsp.jus.br/pastadigital/pg/abrirConferenciaDocumento.do, informe o processo 1060825-20.2019.8.26.0100 e código B2FC

TOP DOWN TRAÇOS MARGEM

GRANDE SÃO PAULO							25/mai	26/mai	27/mai	28/mai	29/mai	31/mai	Cons.Mês
Vol.	% Vol.Total	MCC MED.	PMV MED	Serviço Conc.									
CL FCK 45,0 MPA B1 ST 120x20 . AC 0,55	261	0%	RS 289,0	RS 339,2	RS 50,2	-	-	359,00	-	370,00	370,00	364,81	
PISO FCK 30,0 MPA B1 ST 100x20 ESP FS/FP (CLIENTE)	8	0%	RS 266,6	RS 320,0	RS 53,4	-	327,00	-	-	-	-	327,00	
PISO FCK 30,0 MPA B1 ST 100x20 . FS/FP (CLIENTE)	254	0%	RS 266,6	RS 320,0	RS 53,4	327,00	-	327,00	-	327,00	-	327,00	
P.DIAF FCK 30,0 MPA B1 ST 220x20 CONS 400 .	436	1%	RS 255,7	RS 310,6	RS 54,8	340,08	345,08	-	352,00	352,00	352,00	343,27	
GRAUTH FCK 45,0 MPA B0 ST 220x30 . EST 6H	6	0%	RS 312,2	RS 367,7	RS 55,5	-	-	-	-	-	-	469,00	
CL FCK 45,0 MPA B1 ST 180x30 . AC 0,60	48	0%	RS 302,4	RS 358,3	RS 55,9	-	-	-	-	-	-	400,00	
GRAUTH FCK 35,0 MPA B0 ST 220x30 . EST 6H	31	0%	RS 277,9	RS 333,9	RS 55,9	383,00	-	-	-	-	-	383,00	
CL FCK 40,0 MPA B1 S100 SIL/GL 24" C .	112	0%	RS 327,8	RS 385,0	RS 57,2	-	-	-	-	305,00	-	305,00	
GRAUTH FCK 45,0 MPA B0 ST 200x30 . EST 6H	124	0%	RS 328,7	RS 390,0	RS 61,3	-	-	447,00	-	456,10	-	454,81	
CL FCK 40,0 MPA B1 ST 140x20 . AC 0,60	22	0%	RS 263,9	RS 326,5	RS 62,6	-	-	-	-	358,00	-	358,00	
TOTAL TOP DOWN	1.301	2%	RS 280,4	RS 335,0	RS 54,6	CONSUMO CONSOLIDADO							355,53
INTERIOR - RBP							25/mai	26/mai	27/mai	28/mai	29/mai	31/mai	Consumo
BOMB FCK 40,0 MPA B1 ST 140x20 .	180	2%	RS 213,9	RS 284,4	RS 70,5	-	-	331,00	-	-	-	342,00	337,54
PARDE FCK 20,0 MPA B0 ST 100x20 SF660A750 FC12H3,	410	4%	RS 226,9	RS 301,7	RS 74,7	-	-	-	-	-	-	297,00	283,07
PARDE FCK 20,0 MPA B0 ST 60x10 SF660A750 FC12H3,0	551	6%	RS 219,7	RS 295,8	RS 76,0	291,47	291,00	294,00	291,00	-	-	-	290,78
GRAUTH FCK 15,0 MPA B0 ST 220x30 .	25	0%	RS 160,5	RS 238,5	RS 78,0	SEM CONS	SEM CONS	SEM CONS	SEM CONS	SEM CONS	SEM CONS	SEM CONS	214,00
PARDE FCK 25,0 MPA B0 ST 70x10 SF660A750 FC12H3,0	46	0%	RS 215,3	RS 295,8	RS 80,5	SEM CONS	SEM CONS	SEM CONS	SEM CONS	SEM CONS	SEM CONS	SEM CONS	289,00
CONV FCK 15,0 MPA B0 ST 80x10 .	40	0%	RS 145,4	RS 227,0	RS 81,6	158,00	SEM CONS	-	-	-	-	-	158,00
BOMB FCK 15,0 MPA B1 ST 100x20 .	11	0%	RS 143,8	RS 225,9	RS 82,1	-	SEM CONS	-	-	-	-	-	167,00
GRAUTH FCK 15,0 MPA B0 ST 220x30 . EST 6H	26	0%	RS 170,9	RS 253,2	RS 82,3	-	-	-	214,00	-	-	-	214,00
PISO FCK 25,0 MPA B0 ST 100x20 .	17	0%	RS 195,3	RS 281,8	RS 86,5	SEM CONS	SEM CONS	SEM CONS	SEM CONS	SEM CONS	SEM CONS	SEM CONS	274,00
PISO FCK 30,0 MPA B01 ST 100x20 .	31	0%	RS 197,3	RS 285,0	RS 87,7	266,00	-	-	-	-	-	-	266,00
TOTAL TOP DOWN	1.335	14%	RS 215,3	RS 291,1	RS 75,8	CONSUMO CONSOLIDADO							285,97
LITORAL							25/mai	26/mai	27/mai	28/mai	29/mai	31/mai	Consumo
BOMB FCK 35,0 MPA B1 ST 120x20 .	134	2%	RS 267,8	RS 356,7	RS 88,9	-	338,00	-	-	-	-	-	335,87
BOMB FCK 35,0 MPA B01 ST 120x20 .	122	2%	RS 264,2	RS 355,3	RS 91,1	SEM CONS	SEM CONS	SEM CONS	SEM CONS	SEM CONS	SEM CONS	SEM CONS	332,83
PISO FCK 30,0 MPA B01 ST 120x20 . RESIDENCIAL	168	2%	RS 245,3	RS 336,6	RS 91,4	-	273,00	273,00	-	273,00	-	-	233,07
BOMB FCK 35,0 MPA B1 ST 140x20 .	185	3%	RS 265,4	RS 360,0	RS 94,6	-	-	-	-	338,00	-	-	338,92
RESIDENC FCK 30,0 MPA B01 ST 120x20 .	67	1%	RS 251,6	RS 346,4	RS 94,8	SEM CONS	SEM CONS	SEM CONS	SEM CONS	SEM CONS	SEM CONS	SEM CONS	289,28
ESTACA FCK 30,0 MPA B0 ST 220x30 CONS 400 .	335	5%	RS 264,8	RS 360,0	RS 95,2	SEM CONS	SEM CONS	SEM CONS	SEM CONS	SEM CONS	SEM CONS	SEM CONS	334,43
BOMB FCK 40,0 MPA B1 ST 100x20 .	381	5%	RS 282,7	RS 381,4	RS 98,6	385,00	385,00	385,00	385,00	-	-	-	381,74
BOMB FCK 35,0 MPA B1 ST 100x20 .	498	7%	RS 259,9	RS 358,7	RS 98,7	-	-	324,00	-	324,00	-	-	323,51
PISO FCK 35,0 MPA B1 ST 100x20 .	125	2%	RS 262,8	RS 363,0	RS 100,2	SEM CONS	SEM CONS	SEM CONS	SEM CONS	SEM CONS	SEM CONS	SEM CONS	325,00
CONV FCK 15,0 MPA B1 ST 60x10 .	8	0%	RS 200,4	RS 301,6	RS 101,2	SEM CONS	SEM CONS	SEM CONS	SEM CONS	SEM CONS	SEM CONS	SEM CONS	159,00
TOTAL TOP DOWN	2.021	28%	RS 264,8	RS 360,8	RS 96,0	CONSUMO CONSOLIDADO							329,88
MINAS							25/mai	26/mai	27/mai	28/mai	29/mai	31/mai	Consumo
CAD FCK 45,0 MPA B01 ST 120x20 .	30	0%	RS 240,8	RS 297,0	RS 56,2	SEM CONS	SEM CONS	SEM CONS	SEM CONS	SEM CONS	SEM CONS	SEM CONS	424,00
CL FCK 30,0 MPA B1 ST 120x20 .	854	10%	RS 206,4	RS 268,7	RS 62,3	308,00	308,00	308,00	308,00	308,00	-	-	307,95
CL FCK 25,0 MPA B1 ST 140x20 .	35	0%	RS 188,4	RS 255,0	RS 66,6	SEM CONS	SEM CONS	SEM CONS	SEM CONS	SEM CONS	SEM CONS	SEM CONS	259,00
BOMB FCK 10,0 MPA B1 ST 100x20 .	106	1%	RS 140,8	RS 209,0	RS 68,2	-	-	131,00	-	131,00	-	-	131,00
PISO FCK 35,0 MPA B1 ST 120x20 .	8	0%	RS 208,0	RS 283,8	RS 75,8	331,00	-	-	-	-	-	-	331,00
PISO FCK 35,0 MPA B01 ST 100x20 .	78	1%	RS 202,1	RS 278,0	RS 75,9	SEM CONS	SEM CONS	SEM CONS	SEM CONS	SEM CONS	SEM CONS	SEM CONS	314,00
CL FCK 45,0 MPA B1 SF 650x50 .	100	1%	RS 252,4	RS 328,5	RS 76,1	416,00	-	-	416,00	416,00	-	-	416,00
CL FCK 35,0 MPA B01 ST 100x20 PISO .	42	1%	RS 214,6	RS 292,8	RS 78,2	347,00	347,00	-	-	-	-	-	347,00
ESTACA FCK 25,0 MPA B0 ST 220x30 CONS 400 .	700	9%	RS 196,7	RS 279,6	RS 82,8	328,00	328,00	328,00	328,00	328,00	332,60	334,00	330,33
CL FCK 35,0 MPA B01 ST 100x20 CAPEAMENTO .	53	1%	RS 207,9	RS 292,8	RS 84,9	SEM CONS	SEM CONS	SEM CONS	SEM CONS	SEM CONS	SEM CONS	SEM CONS	314,00
TOTAL TOP DOWN	2.004	24%	RS 202,1	RS 274,1	RS 71,9	CONSUMO CONSOLIDADO							314,00
RIO GRANDE DO SUL							25/mai	26/mai	27/mai	28/mai	29/mai	31/mai	Consumo
ESTACA FCK 25,0 MPA B0 ST 220x30 CONS 400 .	72	1%	RS 235,4	RS 310,0	RS 74,6	SEM CONS	SEM CONS	SEM CONS	SEM CONS	SEM CONS	SEM CONS	SEM CONS	329,00
BOMB FCK 40,0 MPA B0 ST 120x20 .	60	1%	RS 265,8	RS 348,1	RS 82,3	SEM CONS	SEM CONS	SEM CONS	SEM CONS	SEM CONS	SEM CONS	SEM CONS	388,00
PARDE FCK 20,0 MPA B0 ST 220x30 FCI 12H 3 MPA .	929	12%	RS 235,6	RS 324,4	RS 88,8	300,00	300,00	-	300,00	-	-	-	299,97
PARDE FCK 25,0 MPA B0 ST 250x30 FCI 12H 3 MPA .	3	0%	RS 238,7	RS 333,5	RS 94,7	-	-	-	300,00	-	-	-	#N/D
PISO FCK 40,0 MPA B0 ST 100x20 .	324	4%	RS 269,1	RS 364,9	RS 95,8	398,00	398,00	398,00	398,00	-	-	398,00	398,00
PISO FCK 35,0 MPA B0 ST 120x20 . F.MACRO (CL)	175	2%	RS 269,8	RS 370,0	RS 100,2	360,00	359,95	-	-	-	-	-	359,98
GRAUTH FCK 15,0 MPA B0 ST 220x30 . EST 12 H	7	0%	RS 178,1	RS 278,6	RS 100,5	-	-	-	214,00	-	-	-	#N/D
PISO FCK 35,0 MPA B01 ST 120x20 . F.POLI(CL)	60	1%	RS 242,0	RS 344,1	RS 102,1	SEM CONS	SEM CONS	SEM CONS	SEM CONS	SEM CONS	SEM CONS	SEM CONS	328,00
BOMB FCK 40,0 MPA B1 ST 100x20 .	23	0%	RS 251,6	RS 356,1	RS 104,5	-	-	-	361,00	-	-	-	#N/D
PISO FCK 30,0 MPA B0 ST 120x20 .	281	4%	RS 218,8	RS 325,8	RS 107,1	-	294,00	-	-	-	-	-	300,96
TOTAL TOP DOWN	1.933	24%	RS 243,0	RS 336,5	RS 93,5	CONSUMO CONSOLIDADO							#N/D
SANTA CATARINA							25/mai	26/mai	27/mai	28/mai	29/mai	31/mai	Consumo
BOMB FCK 40,0 MPA B01 ST 100x20 .	34	1%	RS 249,8	RS 319,2	RS 69,3	-	-	-	360,00	-	-	-	360,00
BOMB FCK 35,0 MPA B01 ST 100x20 .	5	0%	RS 225,5	RS 299,6	RS 74,1	-	-	308,00	-	-	-	-	-
RESIDENC FCK 30,0 MPA B0 ST 100x20 .	67	1%	RS 198,7	RS 277,1	RS 78,3	251,00	251,00	-	-	-	-	251,00	251,00
RESIDENC FCK 25,0 MPA B0 ST 100x20 .	53	1%	RS 177,6	RS 259,2	RS 81,6	SEM CONS	SEM CONS	SEM CONS	SEM CONS	SEM CONS	SEM CONS	SEM CONS	206,00
RESIDENC FCK 25,0 MPA B01 ST 100x20 .	148	3%	RS 170,8	RS 255,9	RS 85,1	191,00	191,00	-	-	191,00	191,00	-	191,00
PISO FCK 35,0 MPA B01 ST 120x20 .	5	0%	RS 257,7	RS 344,9	RS 87,1	SEM CONS	SEM CONS	SEM CONS	SEM CONS	SEM CONS	SEM CONS	SEM CONS	-
RESIDENC FCK 30,0 MPA B01 ST 100x20 .	87	2%	RS 190,8	RS 279,3	RS 88,6	-	234,00	-	-	-	-	-	234,00
BOMB FCK 40,0 MPA B0 ST 220x30 .	8	0%	RS 291,3	RS 381,0	RS 89,7	SEM CONS	SEM CONS	SEM CONS	SEM CONS	SEM CONS	SEM CONS	SEM CONS	457,00
BOMB FCK 40,0 MPA B01 ST 120x20 .	64	1%	RS 255,2	RS 350,0	RS 94,8	SEM CONS	SEM CONS	SEM CONS	SEM CONS	SEM CONS	SEM CONS	SEM CONS	372,00
BOMB FCK 25,0 MPA B01 ST 140x20 .	86	1%	RS 187,4	RS 285,2	RS 97,9	-	228,00	-	-	-	-	-	228,00
TOTAL TOP DOWN	557	10%	RS 198,0	RS 284,6	RS 86,6	CONSUMO CONSOLIDADO							243,47



TOP DOWN CLIENTES MARGEM

GRANDE SÃO PAULO												
Vol.	% Vol.Total	MCC MED.	PMV MED	Serviço Conc.	25/mai	26/mai	27/mai	28/mai	29/mai	31/mai	Média Sem	
PROJETO IMOBILIARIO E 55 LTDA	679	1%	R\$ 259,2	R\$ 315,1	R\$ 55,9	R\$ 305,00	R\$ 320,23	R\$ 321,50	R\$ 319,67	R\$ 339,22	R\$ 305,00	R\$ 318,44
KALLAS DIAS LEME EMPREENDIMENTOS IMOBILIARIOS LTDA	511	1%	R\$ 250,0	R\$ 306,9	R\$ 56,9	R\$ 310,55	R\$ 310,55	R\$ 310,55	R\$ -	R\$ 310,55	R\$ 310,55	R\$ 310,55
SOFFIO EMPREENDIMENTOS IMOBILIARIOS LTDA	194	0%	R\$ 258,1	R\$ 315,3	R\$ 57,2	R\$ 315,33	R\$ -	R\$ -	R\$ -	R\$ -	R\$ -	R\$ 315,33
PLANO ENGENHARIA ASSAI SANTO ANDRE SPE LTDA	1.770	3%	R\$ 248,0	R\$ 305,8	R\$ 57,7	R\$ 305,73	R\$ 306,69	R\$ 306,33	R\$ 306,20	R\$ 306,73	R\$ 305,20	R\$ 306,15
TENDA ATACADO LTDA	732	1%	R\$ 246,1	R\$ 310,9	R\$ 64,8	R\$ 310,00	R\$ 320,00	R\$ 317,65	R\$ 317,61	R\$ 320,00	R\$ 311,85	R\$ 316,19
JOAO DE OLIVEIRA TORRES INCORPORACOES SPE LTDA	1.245	2%	R\$ 255,8	R\$ 320,6	R\$ 64,8	R\$ 300,59	R\$ 300,59	R\$ 300,59	R\$ -	R\$ 300,59	R\$ 300,59	R\$ 300,59
FIL HIRE PROPERTIES I FUNDO DE INVESTIMENTO IMOBILIARIO	1.286	2%	R\$ 249,8	R\$ 315,0	R\$ 65,2	R\$ 315,00	R\$ 315,00	R\$ 315,00	R\$ 315,00	R\$ -	R\$ 315,00	R\$ 315,00
CA EMPREENDIMENTOS IMOBILIARIOS LTDA	37	0%	R\$ 245,2	R\$ 315,3	R\$ 70,1	R\$ -	R\$ -	R\$ -	R\$ -	R\$ 315,33	R\$ -	R\$ 315,33
IN PARQUE BELEM PACAEMBU EMPREENDIMENTOS IMOB SPE LTDA	243	0%	R\$ 213,3	R\$ 283,7	R\$ 70,4	R\$ -	R\$ 280,93	R\$ -	R\$ 280,93	R\$ -	R\$ -	R\$ 280,93
PROJETO IMOBILIARIO E 75 SPE LTDA	56	0%	R\$ 253,8	R\$ 325,0	R\$ 71,2	R\$ -	R\$ -	R\$ -	R\$ -	R\$ 325,00	R\$ 325,00	R\$ 325,00
TOTAL TOP DOWN	6.752	11%	R\$ 249,9	R\$ 311,5	R\$ 61,6							R\$ 310,35
INTERIOR - RBP												
Vol.	% Vol.Total	MCC MED.	PMV MED	Serviço Conc.	25/mai	26/mai	27/mai	28/mai	29/mai	31/mai	Média Sem	
HG 119 EMPREENDIMENTO IMOBILIARIO SPE LTDA	180	2%	R\$ 213,9	R\$ 284,4	R\$ 70,5	R\$ -	R\$ -	R\$ -	R\$ 284,40	R\$ -	R\$ -	R\$ 284,40
SULETEC SOLUCOES INDUSTRIAIS LTDA	9	0%	R\$ 199,6	R\$ 279,1	R\$ 79,5	SEM CONS	SEM CONS	SEM CONS	SEM CONS	SEM CONS	SEM CONS	-
BARRA MANSA COM CARNES DERIVADOS LTDA	8	0%	R\$ 207,6	R\$ 288,0	R\$ 80,4	R\$ -	R\$ -	R\$ -	R\$ -	R\$ -	R\$ 288,00	R\$ 288,00
MRV MDI RESERVA REAL INCORPORACOES LTDA	326	3%	R\$ 214,7	R\$ 295,1	R\$ 80,4	R\$ -	R\$ 295,77	R\$ 295,77	R\$ -	R\$ 295,77	R\$ -	R\$ 295,77
PACAEMBU CONSTRUTORA S A	40	0%	R\$ 145,4	R\$ 227,0	R\$ 81,6	R\$ -	R\$ 227,00	R\$ 227,00	R\$ -	R\$ -	R\$ -	R\$ 227,00
PLANO ADMINISTRACAO E EMPREENDIMENTOS LTDA	60	1%	R\$ 225,6	R\$ 309,0	R\$ 83,4	R\$ -	SEM CONS	R\$ -	R\$ -	R\$ -	R\$ -	-
ALUMINIO FORT LAR IND E COM DE ARTEFATOS DE ALUMINIO EIRELI	32	0%	R\$ 174,2	R\$ 260,0	R\$ 85,8	SEM CONS	SEM CONS	SEM CONS	SEM CONS	SEM CONS	SEM CONS	-
SADS CONSTRUTORA EIRELI	31	0%	R\$ 197,3	R\$ 285,0	R\$ 87,7	R\$ -	R\$ 285,00	R\$ -	R\$ -	R\$ -	R\$ -	R\$ 285,00
LUCAS CESAR CAMPOS	6	0%	R\$ 179,0	R\$ 270,0	R\$ 91,0	SEM CONS	SEM CONS	SEM CONS	SEM CONS	SEM CONS	SEM CONS	-
BARRA MANSA COMERCIO DE CARNES E DERIVADOS LIMITADA	53	1%	R\$ 193,9	R\$ 285,0	R\$ 91,1	SEM CONS	SEM CONS	SEM CONS	SEM CONS	SEM CONS	SEM CONS	-
TOTAL TOP DOWN	745	8%	R\$ 207,2	R\$ 286,8	R\$ 79,7							R\$ 276,03
LITORAL												
Vol.	% Vol.Total	MCC MED.	PMV MED	Serviço Conc.	25/mai	26/mai	27/mai	28/mai	29/mai	31/mai	Média Sem	
RESIDENCIAL LAGOS SPE LTDA	8	0%	R\$ 245,3	R\$ 305,0	R\$ 59,7	SEM CONS	SEM CONS	SEM CONS	SEM CONS	SEM CONS	SEM CONS	-
DOM LARA EMPREENDIMENTOS IMOBILIARIOS SPE LTDA	64	1%	R\$ 279,7	R\$ 349,5	R\$ 69,9	R\$ 350,00	R\$ 350,00	R\$ 350,00	R\$ 350,00	R\$ 340,00	R\$ -	R\$ 348,00
ENGENCO ENGENHARIA E CONSTRUCAO LTDA	286	4%	R\$ 285,5	R\$ 368,1	R\$ 82,6	R\$ 376,25	R\$ 342,38	R\$ -	R\$ 342,38	R\$ -	R\$ -	R\$ 353,67
RESIDENCIAL COLLINE 898 INCORPORADORA LTDA	190	3%	R\$ 265,4	R\$ 360,0	R\$ 94,6	R\$ 360,00	R\$ -	R\$ -	R\$ -	R\$ -	R\$ 360,00	R\$ 360,00
CONSTRUMOURA CONSTRUTORA E EMPREENDIMENTOS LTDA	54	1%	R\$ 262,4	R\$ 357,5	R\$ 95,1	SEM CONS	SEM CONS	SEM CONS	SEM CONS	SEM CONS	SEM CONS	-
YKAL EMPREENDIMENTOS IMOBILIARIOS LTDA	132	2%	R\$ 260,2	R\$ 357,5	R\$ 97,3	SEM CONS	SEM CONS	SEM CONS	SEM CONS	SEM CONS	SEM CONS	-
MIR CONSTRUTORA E INCORPORADORA DE IMOVEIS LTDA	231	3%	R\$ 259,9	R\$ 359,1	R\$ 99,2	R\$ -	R\$ -	R\$ -	R\$ -	R\$ -	R\$ 359,10	R\$ 359,10
ABILITY SOLUCOES INTEGRADAS LTDA	46	1%	R\$ 250,8	R\$ 350,0	R\$ 99,2	SEM CONS	SEM CONS	SEM CONS	SEM CONS	SEM CONS	SEM CONS	-
MARBELLO EMPREENDIMENTOS IMOBILIARIOS LTDA	101	1%	R\$ 259,8	R\$ 359,1	R\$ 99,3	R\$ -	R\$ -	R\$ -	R\$ 359,10	R\$ -	R\$ -	R\$ 359,10
RESIDENCIAL VARANDAS PITANGUEIRAS CONSTRUTORA E INCORPORADOR	122	2%	R\$ 267,7	R\$ 367,3	R\$ 99,7	R\$ 356,36	R\$ -	R\$ 356,36	R\$ -	R\$ -	R\$ 350,00	R\$ 354,24
TOTAL TOP DOWN	1.232	17%	R\$ 268,2	R\$ 360,7	R\$ 92,5							R\$ 355,69
PRODUÇÃO TOP TEN - REGIONAIS MÊS CORRENTE												
Vol.	% Vol.Total	MCC MED.	PMV MED	Serviço Conc.	25/mai	26/mai	27/mai	28/mai	29/mai	31/mai	Média Sem	
ARENA VENCER COMPLEXO ESPORTIVO MULTIUSO SPE LTDA	1.341	16%	R\$ 202,7	R\$ 271,7	R\$ 69,0	R\$ 300,49	R\$ 301,92	R\$ 287,75	R\$ 271,51	R\$ 301,06	R\$ 284,29	R\$ 291,17
RC POLOS EMPRESARIAIS SA	64	1%	R\$ 188,8	R\$ 260,0	R\$ 71,2	R\$ 260,00	R\$ -	R\$ -	R\$ -	R\$ -	R\$ -	R\$ 260,00
ASSPRESS CIRURGICA LTDA	6	0%	R\$ 182,4	R\$ 260,0	R\$ 77,6	R\$ -	R\$ -	R\$ 260,00	R\$ -	R\$ -	R\$ -	R\$ 260,00
CONSORCIO NOVA VILA AEROPORTO	737	9%	R\$ 194,1	R\$ 274,8	R\$ 80,8	R\$ 275,00	R\$ 275,00	R\$ 275,00	R\$ 275,00	R\$ 275,00	R\$ 275,00	R\$ 275,00
CONSTRUTORA ITAMARACA LTDA	170	2%	R\$ 187,2	R\$ 268,8	R\$ 81,6	R\$ -	R\$ 268,80	R\$ -	R\$ -	R\$ -	R\$ 268,80	R\$ 268,80
SBM SUCATA BERNADO MONTEIRO LTDA	268	3%	R\$ 193,3	R\$ 275,0	R\$ 81,7	SEM CONS	SEM CONS	SEM CONS	SEM CONS	SEM CONS	SEM CONS	-
RL COSTA ENGENHARIA E CONSTRUCOES LTDA	180	2%	R\$ 187,6	R\$ 273,3	R\$ 85,7	R\$ -	R\$ -	R\$ -	R\$ -	R\$ 275,00	R\$ -	R\$ 275,00
CONCRETO CONTORNO LTDA	440	5%	R\$ 201,6	R\$ 287,6	R\$ 86,0	R\$ -	R\$ -	R\$ -	R\$ 289,00	R\$ 289,00	R\$ -	R\$ 289,00
TRADIMAQ LTDA	34	0%	R\$ 186,4	R\$ 272,6	R\$ 86,3	R\$ -	R\$ 283,80	R\$ -	R\$ -	R\$ -	R\$ -	R\$ 283,80
PSAC EMPREENDIMENTOS IMOBILIARIOS LTDA	113	1%	R\$ 176,7	R\$ 265,2	R\$ 88,5	R\$ -	R\$ -	R\$ 259,00	R\$ -	R\$ -	R\$ -	R\$ 259,00
TOTAL TOP DOWN	3.352	41%	R\$ 197,0	R\$ 274,2	R\$ 77,3							R\$ 273,53
RIO GRANDE DO SUL												
Vol.	% Vol.Total	MCC MED.	PMV MED	Serviço Conc.	25/mai	26/mai	27/mai	28/mai	29/mai	31/mai	Média Sem	
CONSTRUENG CONSTRUCAO E ENGENHARIA LTDA	34	0%	R\$ 269,1	R\$ 335,9	R\$ 66,8	R\$ -	R\$ -	R\$ 335,92	R\$ -	R\$ -	R\$ -	R\$ 335,92
VIVIENDAS CONSTRUCOES E INCORPORACOES LTDA	60	1%	R\$ 265,8	R\$ 348,1	R\$ 82,3	SEM CONS	SEM CONS	SEM CONS	SEM CONS	SEM CONS	SEM CONS	-
LOG COMERCIAL PROPERTIES E PARTICIPACOES SA	389	5%	R\$ 219,4	R\$ 311,0	R\$ 91,7	R\$ 310,19	R\$ 316,23	R\$ 309,27	R\$ 275,70	R\$ 250,49	R\$ -	R\$ 292,38
SALUS ENGENHARIA LTDA ME	191	2%	R\$ 198,1	R\$ 290,2	R\$ 92,0	R\$ -	R\$ 282,00	R\$ -	R\$ -	R\$ 281,45	R\$ -	R\$ 281,72
ALMIRANTE CONSTRUCOES E INCORPORACOES SPE LTDA	21	0%	R\$ 194,4	R\$ 288,3	R\$ 93,9	SEM CONS	SEM CONS	SEM CONS	SEM CONS	SEM CONS	SEM CONS	-
BICCA GARZIERA ENGENHEIROS ASSOCIADOS LTDA	76	1%	R\$ 206,8	R\$ 305,0	R\$ 98,2	SEM CONS	SEM CONS	SEM CONS	SEM CONS	SEM CONS	SEM CONS	-
AIS METALURGICA EIRELI	16	0%	R\$ 251,6	R\$ 350,0	R\$ 98,4	R\$ -	R\$ -	R\$ -	R\$ -	R\$ 350,00	R\$ -	R\$ 350,00
PROLOPLAST INDUSTRIA E COMERCIO DE EMBALAGENS EIRELI	46	1%	R\$ 269,9	R\$ 370,0	R\$ 100,2	SEM CONS	SEM CONS	SEM CONS	SEM CONS	SEM CONS	SEM CONS	-
CONSTRUTORA PELOTENSE LTDA	56	1%	R\$ 269,9	R\$ 370,0	R\$ 100,2	R\$ -	R\$ -	R\$ 370,00	R\$ -	R\$ -	R\$ -	R\$ 370,00
RENATO DILLENBURG	73	1%	R\$ 269,8	R\$ 370,0	R\$ 100,2	R\$ -	R\$ 370,00	R\$ -	R\$ -	R\$ -	R\$ -	R\$ 370,00
TOTAL TOP DOWN	961	12%	R\$ 228,0	R\$ 320,5	R\$ 92,5							R\$ 333,34
SANTA CATARINA												
Vol.	% Vol.Total	MCC MED.	PMV MED	Serviço Conc.	25/mai	26/mai	27/mai	28/mai	29/mai	31/mai	Média Sem	
DANILSON ALTAIR DE SOUZA	4	0%	R\$ 185,6	R\$ 258,0	R\$ 72,4	R\$ 258,00	R\$ -	R\$ -	R\$ -	R\$ -	R\$ -	R\$ 258,00
JJS EMPREENDIMENTOS IMOBILIARIOS LTDA	239	4%	R\$ 227,7	R\$ 305,5	R\$ 77,7	R\$ -	R\$ -	R\$ -	R\$ 310,00	R\$ -	R\$ -	R\$ 310,00
VGL BOMBEAMENTO DE CONCRETO LTDA	359	6%	R\$ 192,9	R\$ 272,1	R\$ 79,2	R\$ -	R\$ 270,72	R\$ 269,10	R\$ 299,62	R\$ 319,15	R\$ 255,94	R\$ 282,91
G C BOMBEAMENTO E CONCRETO LTDA ME	71	1%	R\$ 184,4	R\$ 266,6	R\$ 82,3	SEM CONS	SEM CONS	SEM CONS	SEM CONS	SEM CONS	SEM CONS	-
ASSOCIACAO BENEF DOS MILITARES ESTADUAIS ST CATARINA ABEPOM	5	0%	R\$ 257,7	R\$ 344,9	R\$ 87,1	SEM CONS	SEM CONS	SEM CONS	SEM CONS	SEM CONS	SEM CONS	-
AGNES CONSTRUCAO E INCORPORACAO LTDA EPP	103	2%	R\$ 201,3	R\$ 292,5	R\$ 91,2	SEM CONS	SEM CONS	SEM CONS	SEM CONS	SEM CONS	SEM CONS	-
FASTTEL ENGENHARIA SA	10	0%	R\$ 172,6	R\$ 264,2	R\$ 91,6	SEM CONS	SEM CONS	SEM CONS	SEM CONS	SEM CONS	SEM CONS	-
SILVIA GONCALVES	57	1%	R\$ 258,0	R\$ 350,0	R\$ 92,0	SEM CONS	SEM CONS	SEM CONS	SEM CONS	SEM CONS	SEM CONS	-
USF INCORPORADORA SPE LTDA	344	6%	R\$ 206,1	R\$ 300,2	R\$ 94,1	R\$ 305,60	R\$ 299,00	R\$ 286,69	R\$ -	R\$ -	R\$ 351,19	R\$ 310,62
CORAL ARQUITETURA LTDA	120	2%	R\$ 205,4	R\$ 300,0	R\$ 94,6	SEM CONS	SEM CONS	SEM CONS	SEM CONS	SEM CONS	SEM CONS	-
TOTAL TOP DOWN	1.311	23%	R\$ 207,0	R\$ 293,0	R\$ 86,0							R\$ 290,38

Este documento é cópia do original, assinado digitalmente por JOICE RUIZ BERNIER e Tribunal de Justiça do Estado de São Paulo, protocolado em 30/06/2021 às 18:21, sob o número WJMJ214106120. Para conferir o original, acesse o site <https://esaj.tjsp.jus.br/pastadigital/pg/abrirConferenciaDocumento.do>, informe o processo 1060825-20.2019.8.26.0100 e código B2FC

Administração Judicial

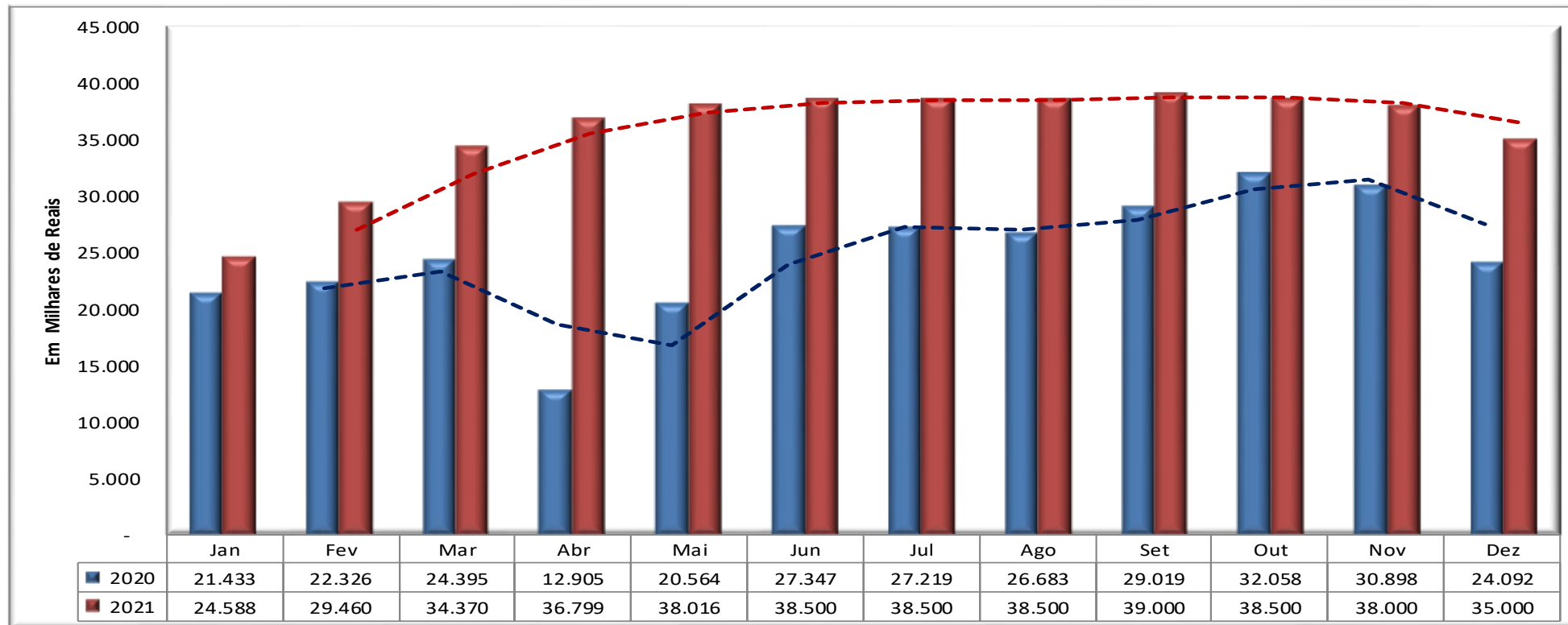
Relatórios Quinzenais

1º quinzena de junho 2021

Faturamento realizado e previsto (Em milhares de reais)

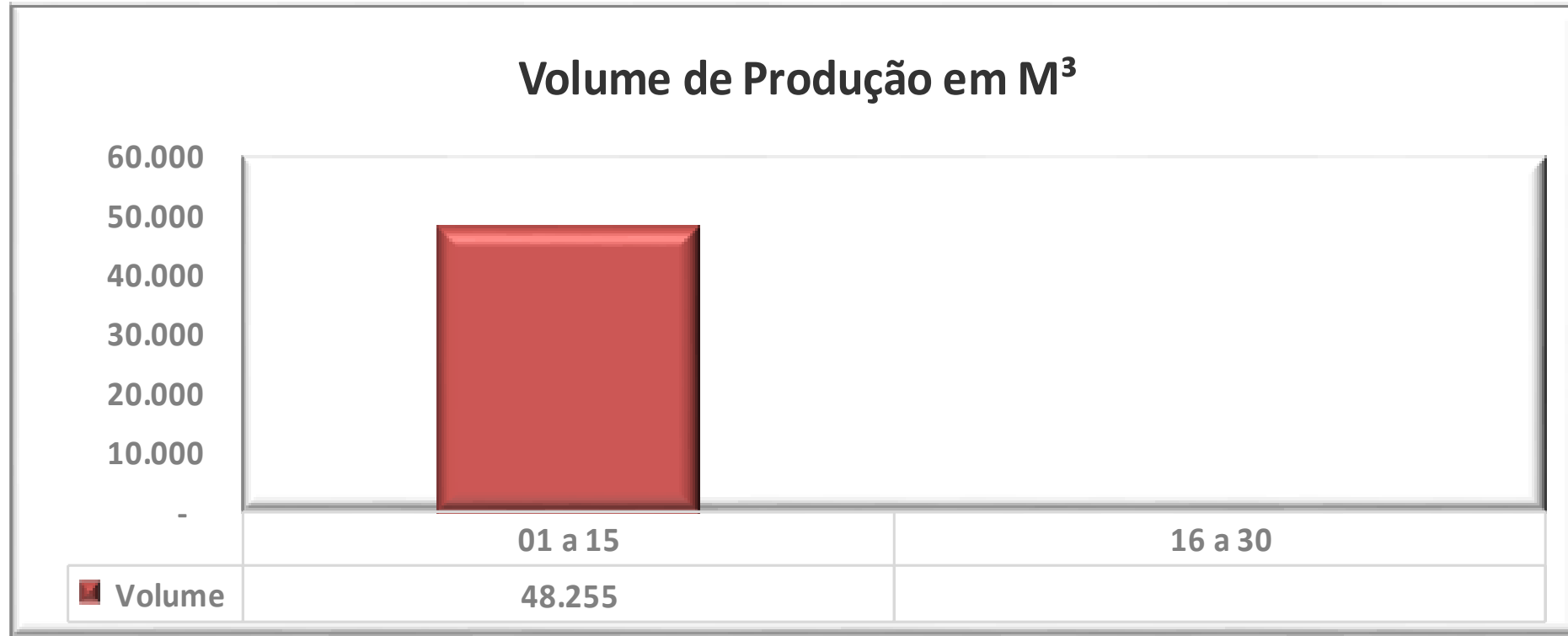
	Jan	Fev	Mar	Abr	Mai	Jun	Jul	Ago	Set	Out	Nov	Dez	TOTAL
2020	21.433	22.326	24.395	12.905	20.564	27.347	27.219	26.683	29.019	32.058	30.898	24.092	298.939
2021	24.588	29.460	34.370	36.799	38.016	38.500	38.500	38.500	39.000	38.500	38.000	35.000	429.233

Previsão de Faturamento



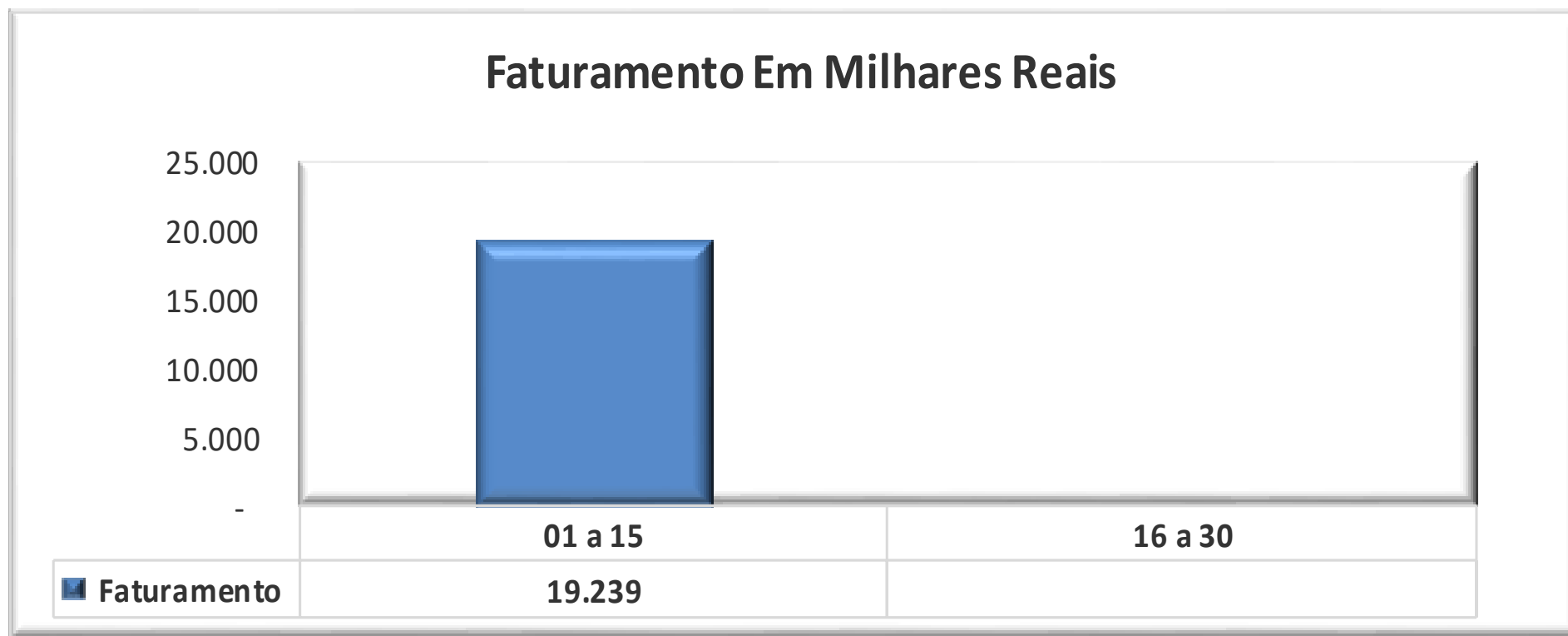
Volume de Produção em M³

Período	01 a 15	16 a 30	TOTAL
Volume	48.255		48.255

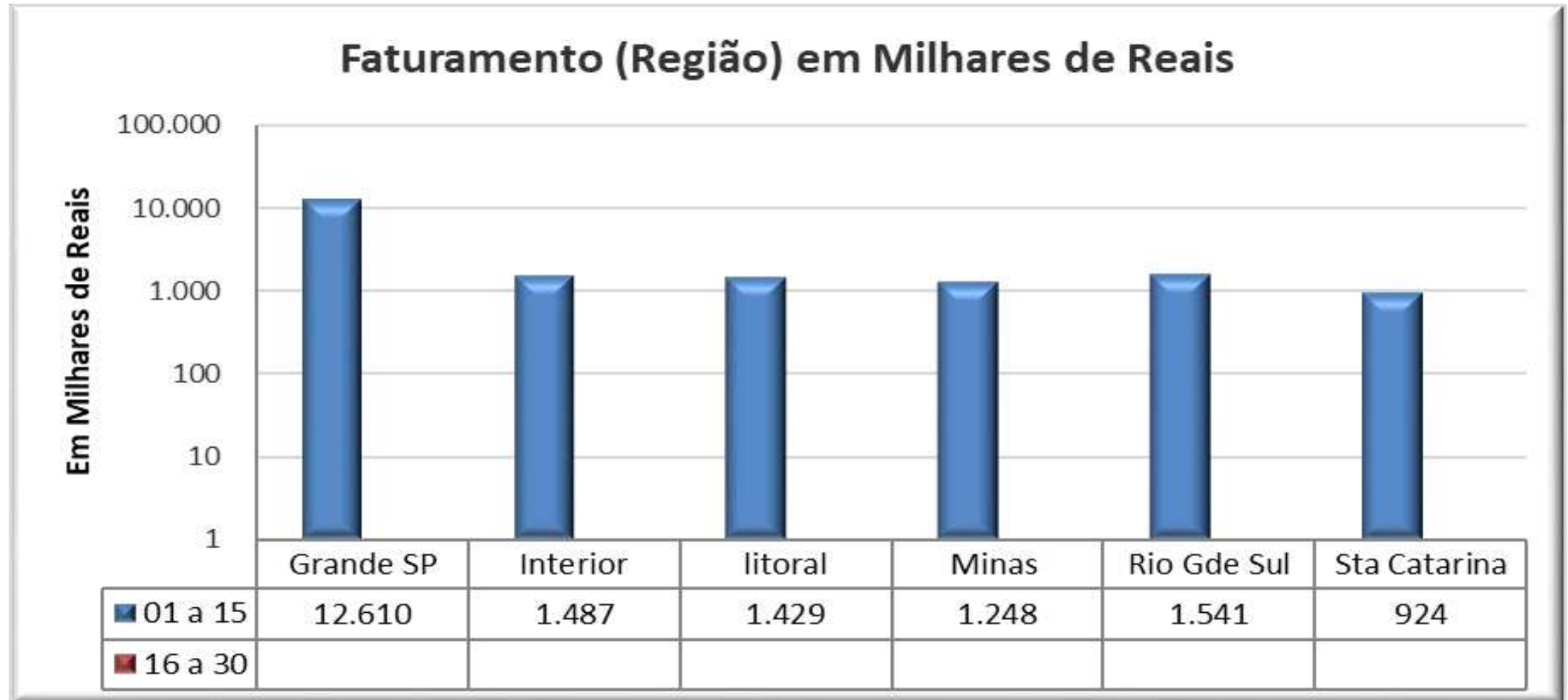


Faturamento (Em Milhares de Reais)

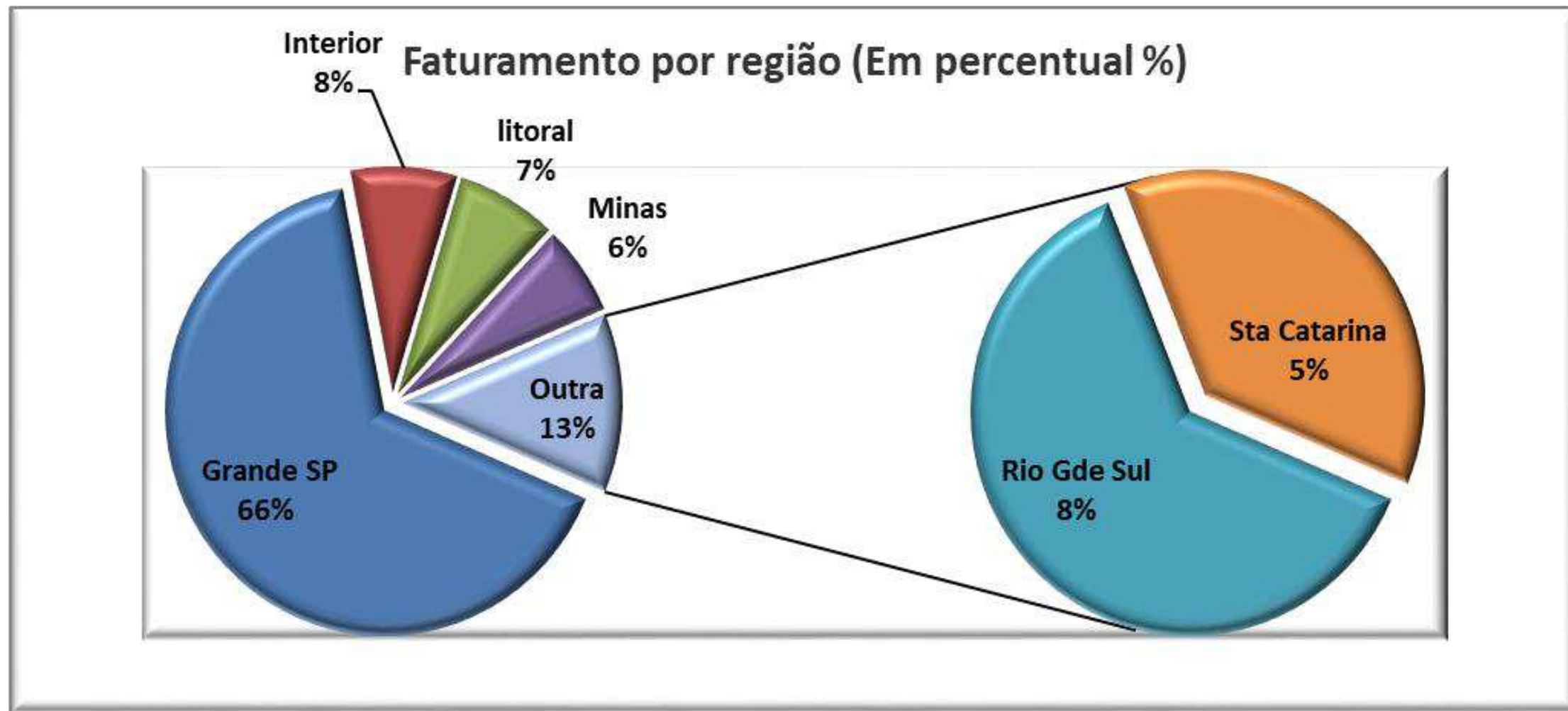
Período	01 a 15	16 a 30	TOTAL
Faturamento	19.239		19.239



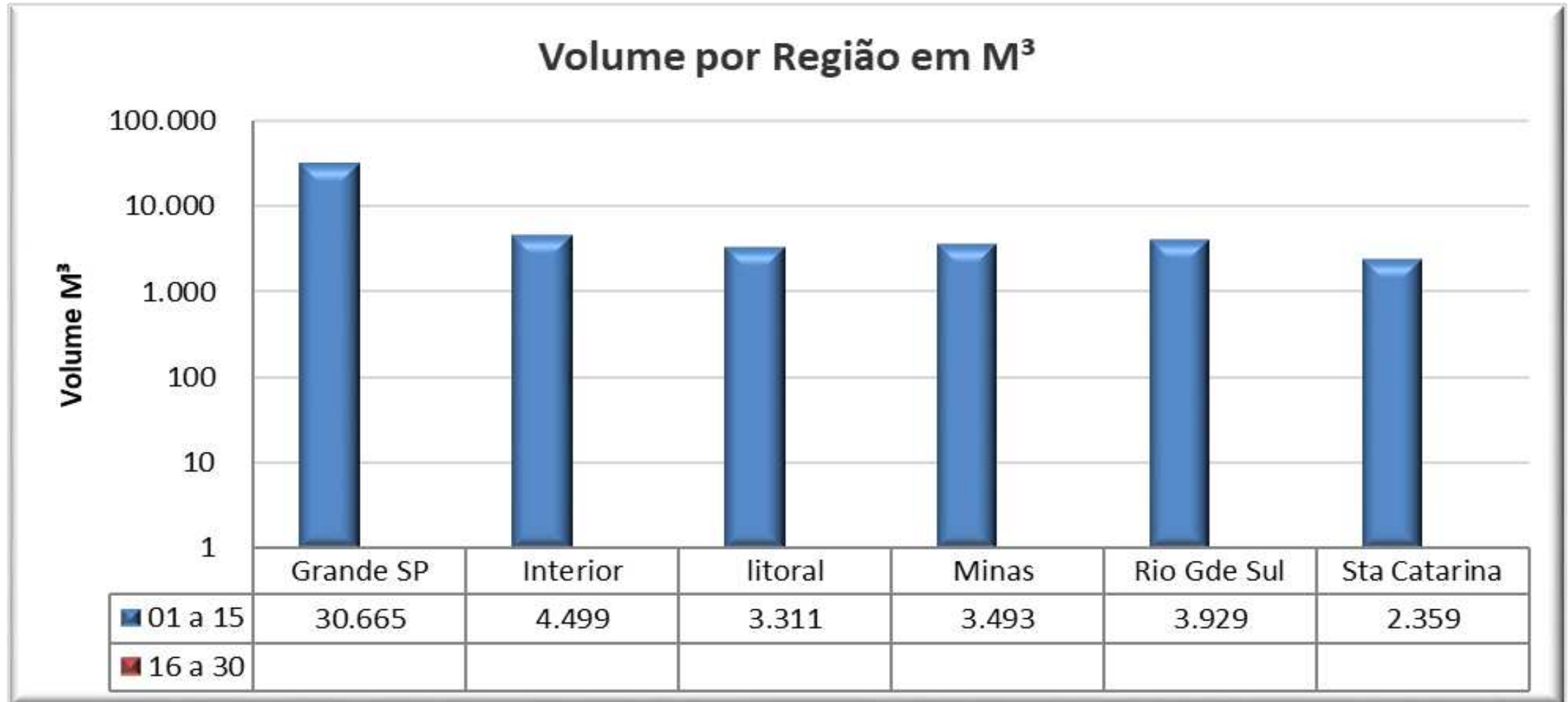
Faturamento (Em Milhares de Reais) por Região (Acumulado)



Distribuição do Faturamento por Região

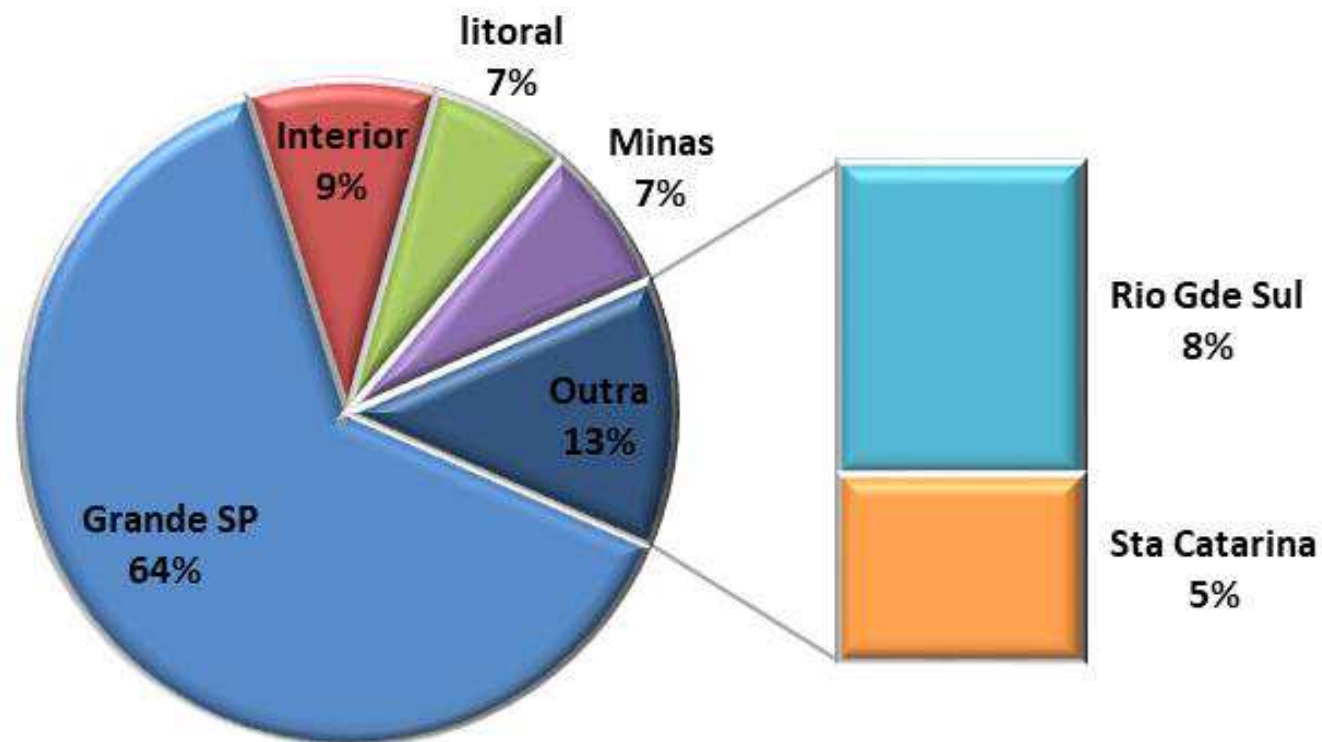


Volume Produção (quinzena) por região em M³

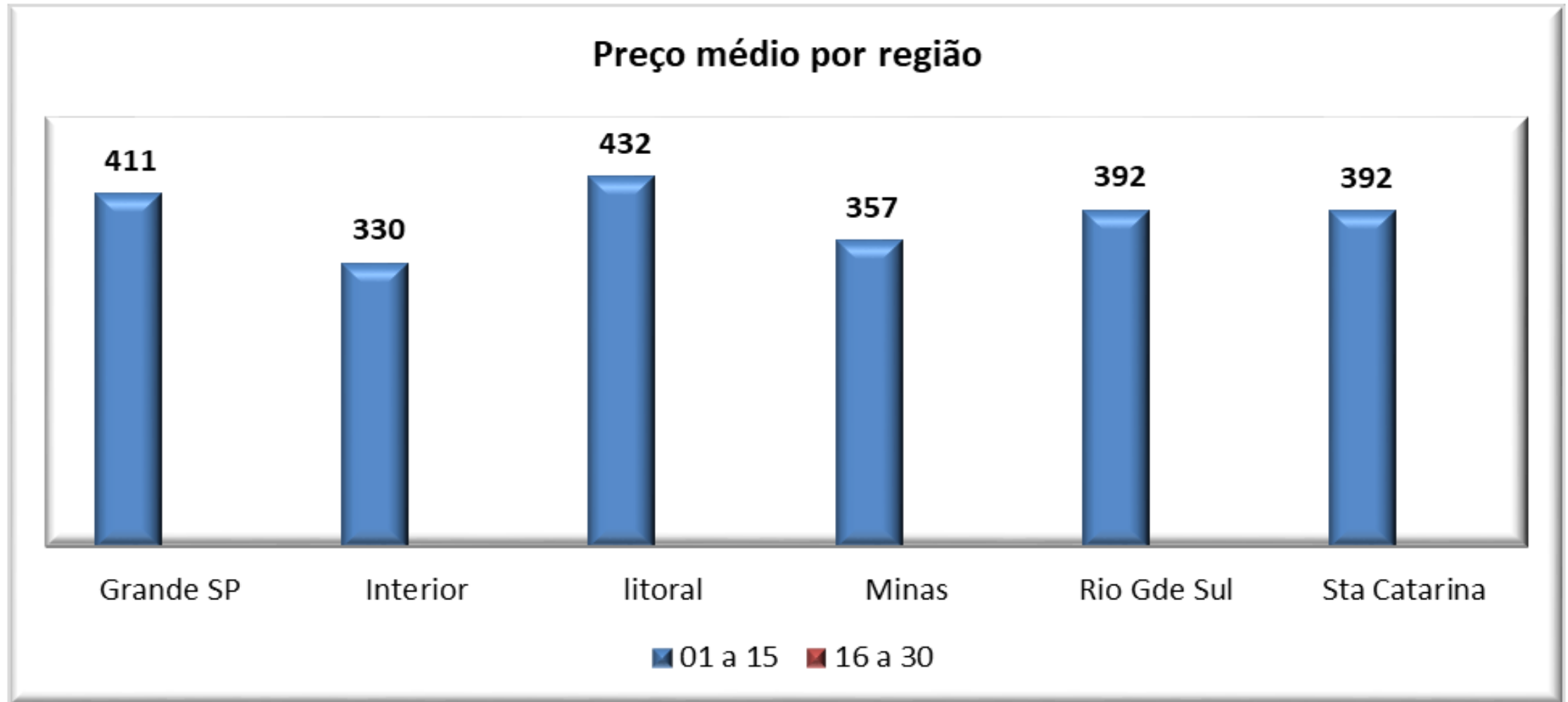


Distribuição do volume de produção por Região

Volume Produção por Região (Em Percentual %)



Evolução (Preço Médio por M³) por Região



Responsável pelas informações

Marcelo Padovezi

Gerente de Contabilidade – CRC 1SP236680/O-1